

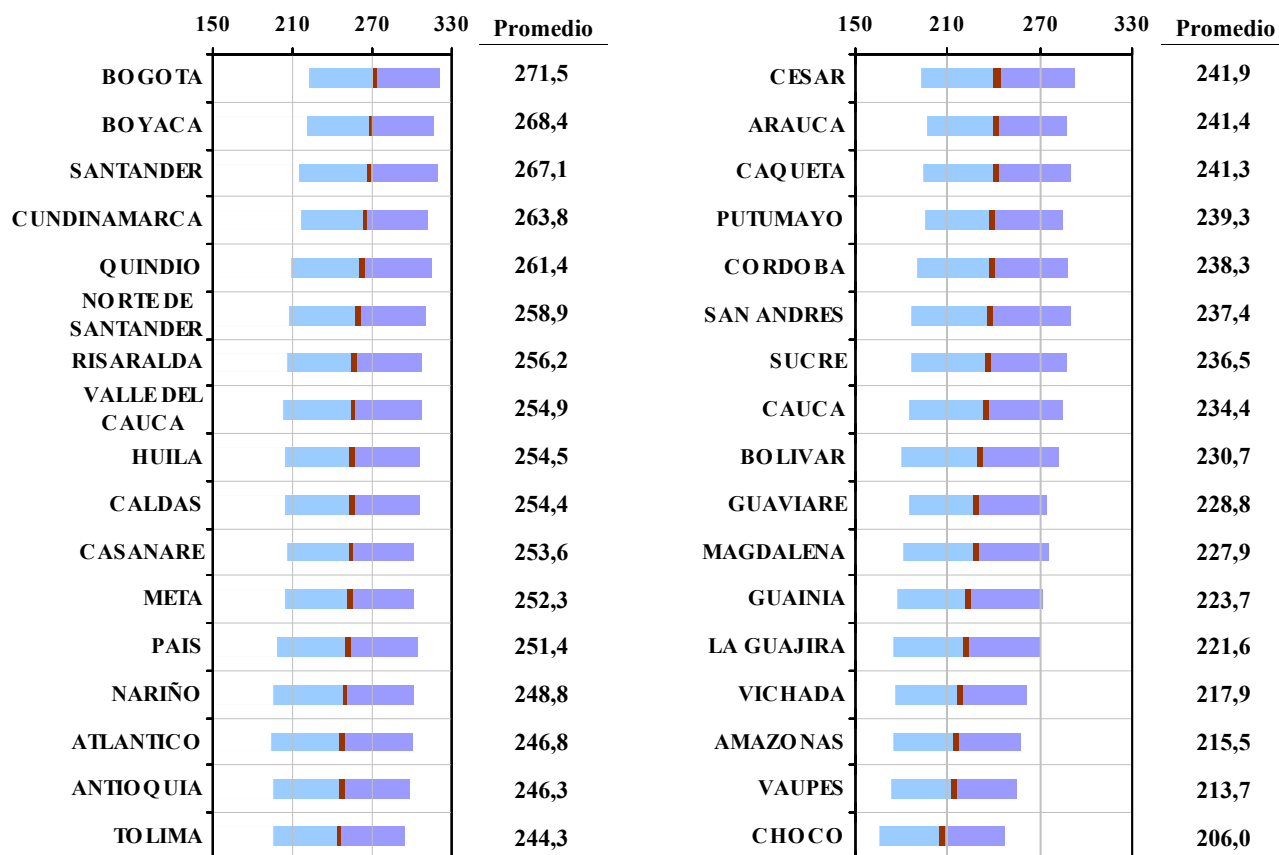
ELEMENTOS DE CALIDAD DE LA EDUCACION MEDIA EN COLOMBIA (2022)

ENTE TERRITORIAL: BOGOTA

Elaborado por Daniel Bogoya M. (jdbogoyam@unal.edu.co, dbogoya@yahoo.com)

Disponible en: <https://sites.google.com/a/unal.edu.co/danielbogoya/4-benchmarking-de-colegios>

RESULTADOS POR ENTE TERRITORIAL Y PAÍS (2022)



NOTA: los indicadores que se presentan fueron calculados con resultados de 552.837 estudiantes con puntaje global mayor de cero puntos en el Examen de Estado Saber 11 de 2022, agrupados en instituciones con cinco o más estudiantes evaluados. Los datos utilizados fueron tomados del sitio oficial del Instituto Colombiano para la Evaluación de la Educación, ICFES.

La tendencia observada en los departamentos refleja una constante, con fortalezas en Bogotá, Boyacá, Santander y Cundinamarca (157.945 estudiantes y 271,5, 268,4, 267,1 y 263,8 puntos) y desafíos en Chocó, Vaupés, Amazonas y Vichada (6.693 estudiantes y 206,0, 213,7, 215,5 y 217,9 puntos). En relación con la equidad de género, las mujeres representaron el 54,1% de los evaluados y lograron un promedio de 248,0 puntos, mientras que los hombres alcanzaron 255,4 puntos.

PRESENTACIÓN

Con el fin de informar a la sociedad acerca de la calidad de la educación media en Colombia, se actualizan aquí los reportes de benchmarking al nivel de instituciones, con base en los resultados de aprendizaje que sus estudiantes lograron en el Examen de Estado Saber 11 de 2022. Los indicadores empleados se agrupan para institución, ente territorial y país, lo cual permite comparar promedio global de puntaje, considerando variables de control, tales como distribución de estrato socioeconómico, número de estudiantes evaluados, ciudad de ubicación y perfil de la institución, entre otras, para valorar la trascendencia relativa de un proyecto educativo. Se sugiere observar al tiempo los indicadores de promedio de puntaje y equidad (estimado como el inverso de la desviación estándar y luego multiplicado por 100), el primero como señal de rendimiento y el segundo para apreciar en qué grado se logra el aprendizaje de todos los estudiantes.

La primera página del reporte presenta la distribución del promedio de puntaje de los entes territoriales y el país, como referencia para apoyar los análisis. La banda de dispersión mostrada, entre el promedio menos una desviación estándar y el mismo promedio más una desviación estándar, es uno de los elementos de la calidad, desde luego, en la zona de promedios altos: entre menor sea el tamaño de esta banda, mayor será la equidad del aprendizaje.

METODOLOGÍA

Los indicadores que se presentan se calcularon con los datos divulgados en el sitio oficial del ICFES, mediante los siguientes pasos. Primero, se agrupan los estudiantes en torno a su institución educativa. Segundo, se calcula promedio y desviación estándar de puntaje global, indicador de equidad, número de estudiantes evaluados, porcentaje de mujeres y promedio de estrato socioeconómico, al nivel de institución, ente territorial y país (tabla 1); también se calcula la posición de la institución en los universos referidos. Tercero, se representan en forma gráfica los promedios aritméticos de puntaje por área evaluada, junto con una banda de dispersión igual a dos desviaciones estándar, con centro en el promedio (gráfico 1); y se muestran indicadores de promedio y equidad de institución y ente territorial (tabla 2). Cuarto, para la institución y el país se indica el porcentaje de estudiantes por estrato socioeconómico (gráfico 2) y un trazado de promedio global entre 2015 y 2022 (gráfico 3).

Se aclara que se reportan instituciones con cinco o más estudiantes evaluados, cuyo promedio global individual es mayor de cero puntos. Los indicadores encontrados son comparables con los de años anteriores, si se considera que en las distintas aplicaciones se evalúan constructos semejantes en las áreas respectivas y se emplean las mismas escalas. El promedio global al nivel de estudiante se tomó como el valor registrado en las tablas de datos publicadas por el ICFES.

POSIBLES LECTURAS

Para aproximar un juicio de calidad de la educación que ofrece una institución, se expone en seguida un modo posible de interpretar los indicadores aquí mostrados, entre diferentes formas de organizar grupos de análisis para estudiar resultados provenientes de aplicar pruebas estandarizadas. El aprendizaje de los estudiantes es el eje de observación, sin considerar aún factores de insumos, entorno (salvo el estrato socioeconómico de la familia) o procesos educativos implementados. Al momento de identificar fortalezas y oportunidades de mejora de un proyecto, se sugiere incorporar entonces otras variables para el diseño de estrategias tendientes a lograr mayor nivel de aprendizaje. Los resultados se muestran en orden descendente de promedio por institución, dentro de la entidad territorial. Se indica información básica de municipio, sector, jornada, calendario y posiciones en el ente territorial y al nivel nacional; luego, promedio global, equidad, número de estudiantes evaluados, porcentaje de mujeres y promedio de estrato socioeconómico, con el fin de establecer grupos de referencia y llevar a cabo ejercicios de comparación entre instituciones.

Los colegios con promedio cercano a la media nacional (251,4 puntos) denotan resultados aceptables con desafíos de mejoramiento, mientras que aquellos con promedio mayor que la media nacional más dos desviaciones estándar (356,7 puntos) demuestran excelencia y conforman el grupo de 43 instituciones sobresalientes del país en 2022. De otra parte, el indicador de equidad da cuenta de la dispersión de los aprendizajes evaluados: un valor mayor que el indicador nacional (1,90) exhibe la eficacia del proyecto educativo y de los procesos desplegados, sin considerar en este caso la incidencia del número de estudiantes en un grupo, sobre el error de la estimación, ni otros factores como condición de ruralidad o limitación de recursos, por ejemplo. Formación permanente de profesores y consolidación de comunidades interinstitucionales, investigación y asunción de nuevas estrategias pedagógicas, realización de proyectos interdisciplinarios a partir de situaciones reales del mundo de la vida, organización de actividades extracurriculares, implementación de sistemas de evaluación y realimentación de resultados a los estudiantes, junto con planes específicos de mejora, mayor tiempo de escolaridad presencial y de interacción profesor-estudiante, organización de grados por ciclos, uso de tecnologías de información y comunicación, entre otras acciones, podrían lograr mayor aprendizaje de la mayoría de los estudiantes.

Por su parte, los resultados agrupados por estrato socioeconómico permiten realizar estudios de equidad de aprendizaje según el contexto. Al nivel nacional, los estudiantes que reportaron estrato seis para las viviendas de sus familias logran un promedio global igual a 279,8 puntos, frente a 241,8 puntos que alcanzan quienes informaron vivir en estrato uno. En forma análoga, conviene adelantar estudios de equidad por género, tanto en áreas específicas como al nivel global.

PERFIL DE DESEMPEÑO

Las instituciones van consolidando un perfil propio, con fortalezas relativas más notorias en las áreas señaladas en su misión y desplegadas mediante diversas actividades académicas, que caracterizan el grado de madurez de la comunidad académica conformada. El gráfico 1 presenta los resultados al nivel de institución, acompañados con indicadores del ente territorial. Como ejemplo, un colegio oficial de Barranquilla (Atlántico), con estudiantes de estratos uno a cuatro, ubicado entre las instituciones con resultados destacados del país en 2022: matemática e inglés, las áreas con mayor fortaleza (75,2 y 77,8 puntos); y pequeña dispersión de promedio global (desviación estándar igual a 31,7 puntos y equidad igual a 3,15).

El gráfico 2 muestra la distribución de estudiantes por estrato socioeconómico, al nivel de institución y país, para explorar asociaciones de resultados y contexto. En la institución del ejemplo, 87,3% de los estudiantes pertenecen a los estratos uno a tres, mientras que en el país este indicador es igual a 80,8%, con 10,3% de estudiantes que no informan el estrato de su familia.

Además, el gráfico 3 presenta el promedio global entre 2015 y 2022, para institución y país, con el fin de apoyar estudios de sostenibilidad de proyectos implementados. La institución del ejemplo muestra una tendencia de mejora con leves altibajos.

Gráfico 1. Banda de dos desviaciones estándar, con centro en el promedio global, por área evaluada, para la institución (2022)

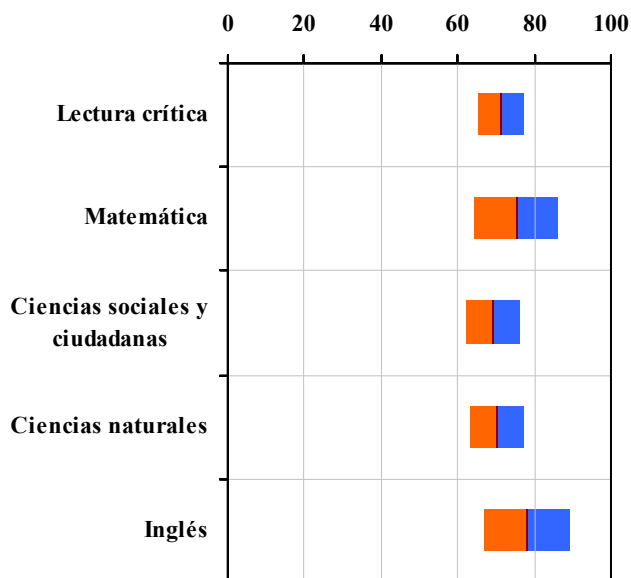


Gráfico 2. Porcentaje de estudiantes por estrato socioeconómico Institución (2022)

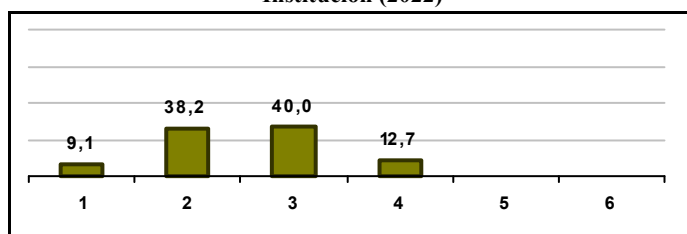
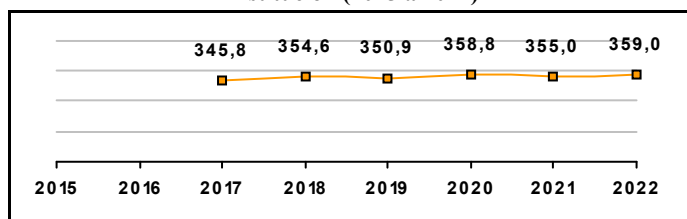


Gráfico 3. Trazado de promedio global Institución (2015 a 2022)



LICEO CAMPO DAVID

Municipio: BOGOTA, D.C.

Sector: NO OFICIAL

Jornada: COMPLETA

Calendario: A

Posición en ente territorial: 1

Posición nacional: 2

Tabla 1. Resultados de institución, ente territorial y país (2022)

	Promedio	Equidad	Estudiantes	Mujeres (%)	Estrato
Institución	381,4	5,36	43	41,9	3,10
Ente territorial	271,5	1,99	81.140	52,1	2,57
País	251,4	1,90	552.837	54,1	2,18

Código ICFES: 099002

Gráfico 1. Banda de dos desviaciones estándar, con centro en el promedio global, por área evaluada, para la institución (2022)

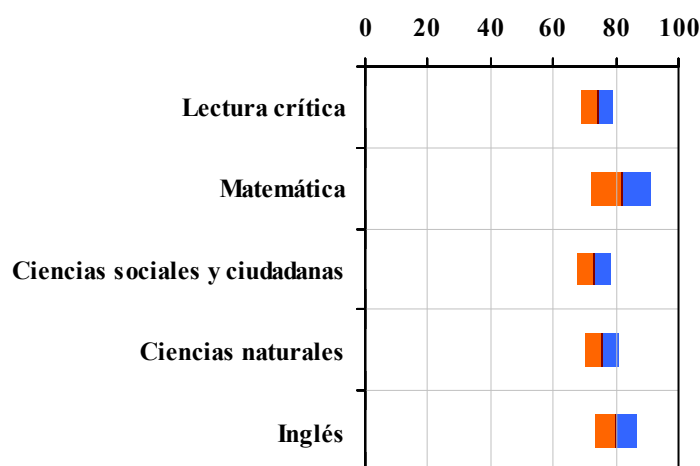


Tabla 2. Índicadores de institución frente al ente territorial (2022)

Institución		Ente territorial	
Promedio	Equidad	Promedio	Equidad
74,0	19,27	56,7	9,96
81,7	10,43	54,9	8,64
72,9	17,91	52,1	8,57
75,4	19,08	52,7	9,79
79,8	14,92	56,5	7,15

Gráfico 2. Porcentaje de estudiantes por estrato socioeconómico (2022)

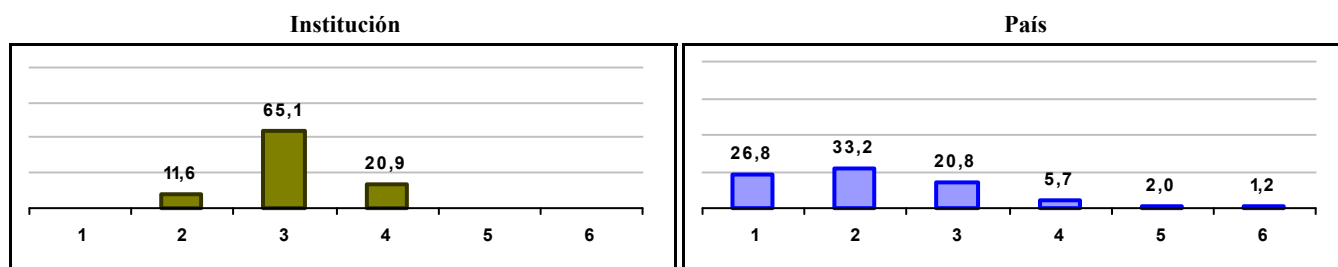
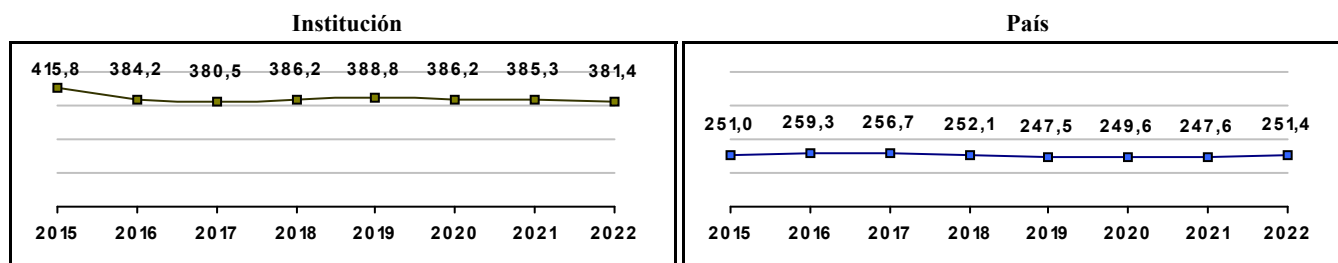


Gráfico 3. Trazado de promedio global (2015 a 2022)



COLEGIO NUEVO COLOMBO AMERICANO

Municipio: BOGOTA, D.C.

Sector: NO OFICIAL

Jornada: COMPLETA

Calendario: A

Posición en ente territorial: 2

Posición nacional: 4

Tabla 1. Resultados de institución, ente territorial y país (2022)

	Promedio	Equidad	Estudiantes	Mujeres (%)	Estrato
Institución	375,2	3,89	66	54,5	4,71
Ente territorial	271,5	1,99	81.140	52,1	2,57
País	251,4	1,90	552.837	54,1	2,18

Código ICFES: 079806

Gráfico 1. Banda de dos desviaciones estándar, con centro en el promedio global, por área evaluada, para la institución (2022)

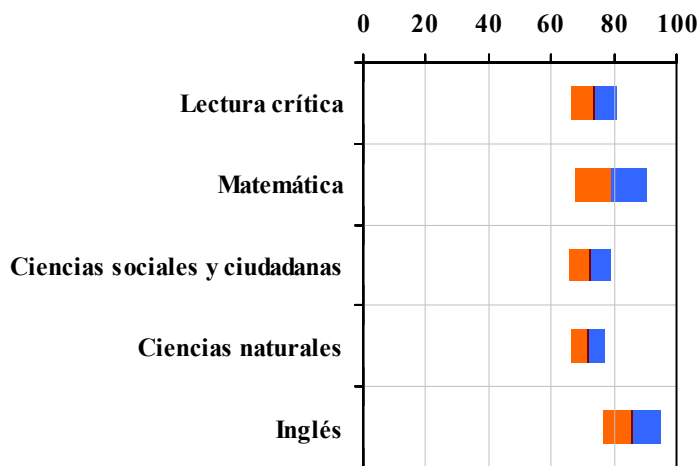


Tabla 2. Indicadores de institución frente al ente territorial (2022)

Institución		Ente territorial	
Promedio	Equidad	Promedio	Equidad
73,5	13,32	56,7	9,96
79,0	8,93	54,9	8,64
72,3	15,60	52,1	8,57
71,8	18,38	52,7	9,79
85,6	10,93	56,5	7,15

Gráfico 2. Porcentaje de estudiantes por estrato socioeconómico (2022)

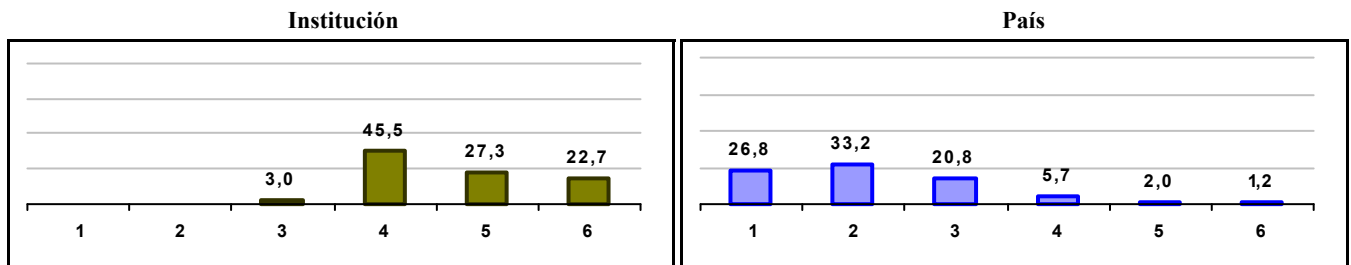
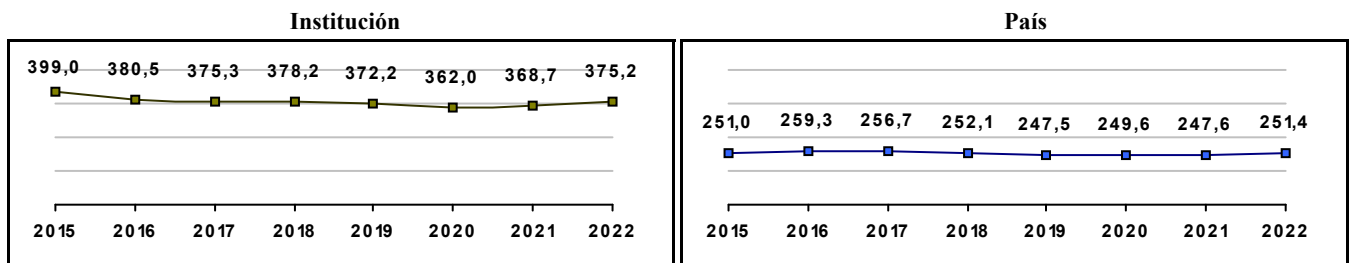


Gráfico 3. Trazado de promedio global (2015 a 2022)



COLEGIO ANGLO AMERICANO

Municipio: BOGOTA, D.C.

Sector: NO OFICIAL

Jornada: COMPLETA

Calendario: A

Posición en ente territorial: 3

Posición nacional: 8

Tabla 1. Resultados de institución, ente territorial y país (2022)

	Promedio	Equidad	Estudiantes	Mujeres (%)	Estrato
Institución	372,4	4,07	150	49,3	4,26
Ente territorial	271,5	1,99	81.140	52,1	2,57
País	251,4	1,90	552.837	54,1	2,18

Código ICFES: 019810

Gráfico 1. Banda de dos desviaciones estándar, con centro en el promedio global, por área evaluada, para la institución (2022)

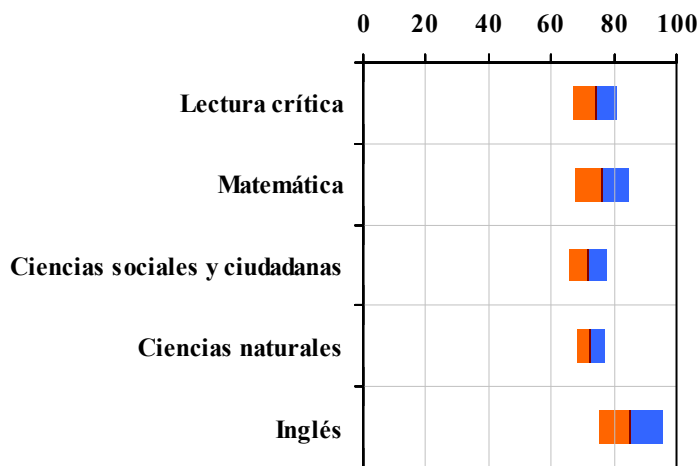


Tabla 2. Índicadores de institución frente al ente territorial (2022)

Institución		Ente territorial	
Promedio	Equidad	Promedio	Equidad
74,0	13,99	56,7	9,96
76,1	11,50	54,9	8,64
71,8	16,38	52,1	8,57
72,4	22,97	52,7	9,79
85,1	9,83	56,5	7,15

Gráfico 2. Porcentaje de estudiantes por estrato socioeconómico (2022)

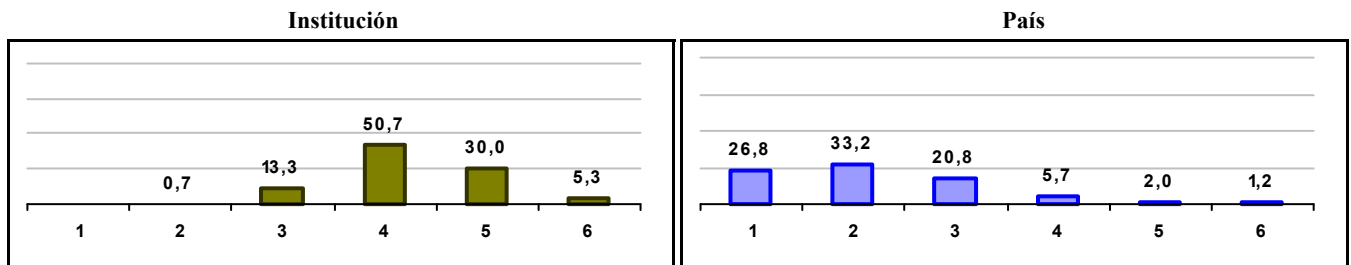
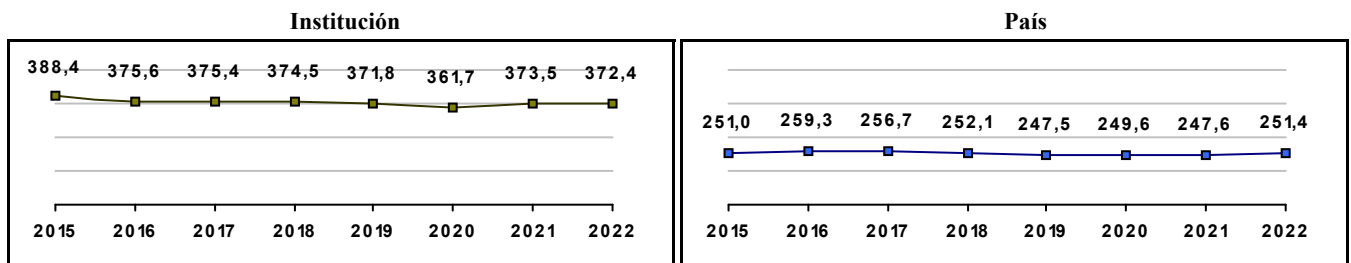


Gráfico 3. Trazado de promedio global (2015 a 2022)



COLEGIO SAN CARLOS

Municipio: BOGOTA, D.C.

Sector: NO OFICIAL

Jornada: COMPLETA

Calendario: B

Posición en ente territorial: 4

Posición nacional: 13

Tabla 1. Resultados de institución, ente territorial y país (2022)

	Promedio	Equidad	Estudiantes	Mujeres (%)	Estrato
Institución	367,1	4,07	74	0,0	4,73
Ente territorial	271,5	1,99	81.140	52,1	2,57
País	251,4	1,90	552.837	54,1	2,18

Código ICFES: 019471

Gráfico 1. Banda de dos desviaciones estándar, con centro en el promedio global, por área evaluada, para la institución (2022)

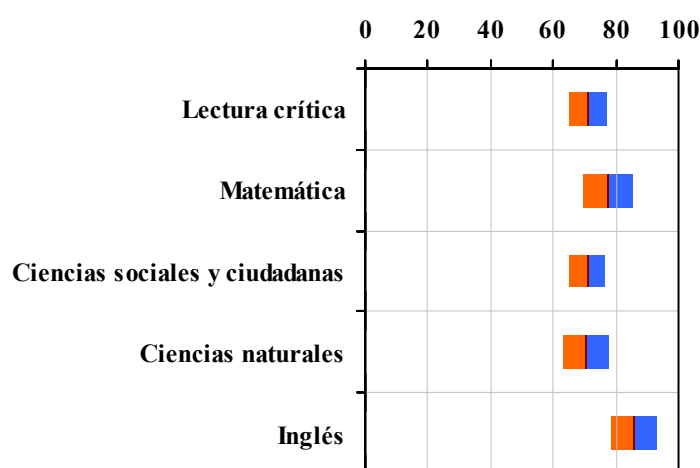


Tabla 2. Índicadores de institución frente al ente territorial (2022)

Institución		Ente territorial	
Promedio	Equidad	Promedio	Equidad
71,0	16,25	56,7	9,96
77,3	12,38	54,9	8,64
70,8	17,66	52,1	8,57
70,5	13,80	52,7	9,79
85,7	13,35	56,5	7,15

Gráfico 2. Porcentaje de estudiantes por estrato socioeconómico (2022)

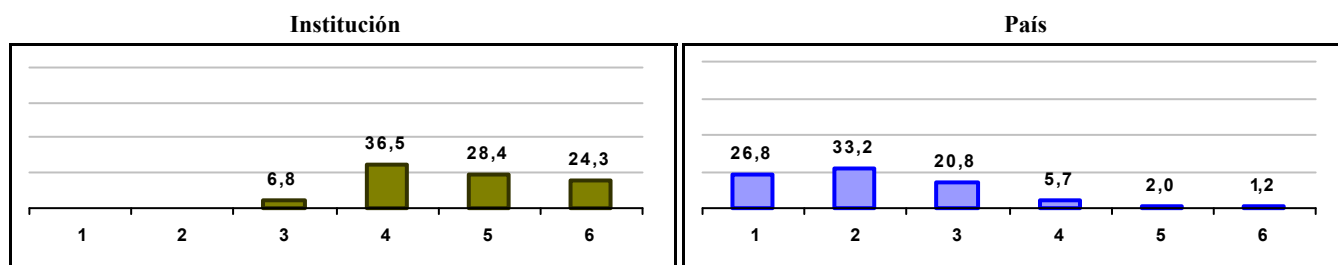



Gráfico 3. Trazado de promedio global (2015 a 2022)



COLEGIO SAN JORGE DE INGLATERRA

Municipio: BOGOTA, D.C.
Sector: NO OFICIAL
Jornada: COMPLETA
Calendario: B
Posición en ente territorial: 5
Posición nacional: 14

Tabla 1. Resultados de institución, ente territorial y país (2022)

	Promedio	Equidad	Estudiantes	Mujeres (%)	Estrato
Institución	366,7	3,68	85	57,6	5,06
Ente territorial	271,5	1,99	81.140	52,1	2,57
País	251,4	1,90	552.837	54,1	2,18

Código ICFES: 024281

Gráfico 1. Banda de dos desviaciones estándar, con centro en el promedio global, por área evaluada, para la institución (2022)

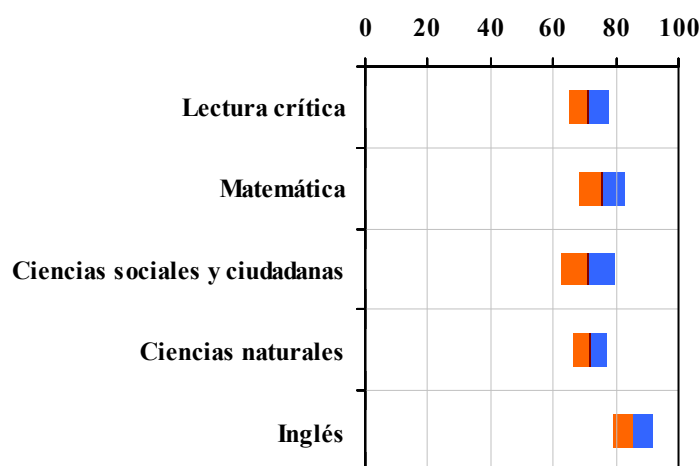


Tabla 2. Índicadores de institución frente al ente territorial (2022)

Institución		Ente territorial	
Promedio	Equidad	Promedio	Equidad
71,3	15,08	56,7	9,96
75,5	13,76	54,9	8,64
71,0	11,45	52,1	8,57
71,5	18,44	52,7	9,79
85,4	15,90	56,5	7,15

Gráfico 2. Porcentaje de estudiantes por estrato socioeconómico (2022)

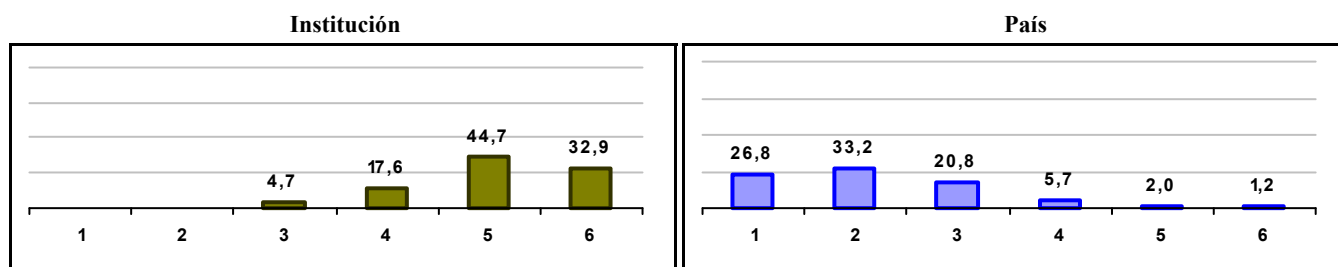



Gráfico 3. Trazado de promedio global (2015 a 2022)



GIMNASIO VERMONT

Municipio: BOGOTA, D.C.

Sector: NO OFICIAL

Jornada: COMPLETA

Calendario: B

Posición en ente territorial: 6

Posición nacional: 15

Tabla 1. Resultados de institución, ente territorial y país (2022)

	Promedio	Equidad	Estudiantes	Mujeres (%)	Estrato
Institución	366,1	4,45	87	51,7	4,90
Ente territorial	271,5	1,99	81.140	52,1	2,57
País	251,4	1,90	552.837	54,1	2,18

Código ICFES: 025130

Gráfico 1. Banda de dos desviaciones estándar, con centro en el promedio global, por área evaluada, para la institución (2022)

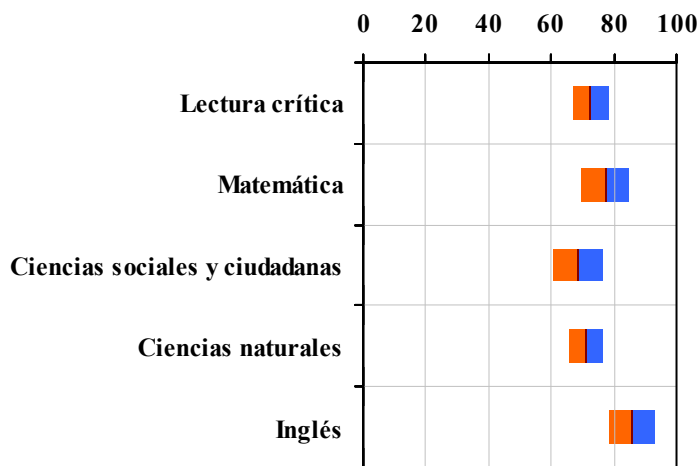


Tabla 2. Índices de institución frente al ente territorial (2022)

Institución		Ente territorial	
Promedio	Equidad	Promedio	Equidad
72,3	17,51	56,7	9,96
77,1	13,08	54,9	8,64
68,6	12,44	52,1	8,57
70,8	18,70	52,7	9,79
85,5	13,56	56,5	7,15

Gráfico 2. Porcentaje de estudiantes por estrato socioeconómico (2022)

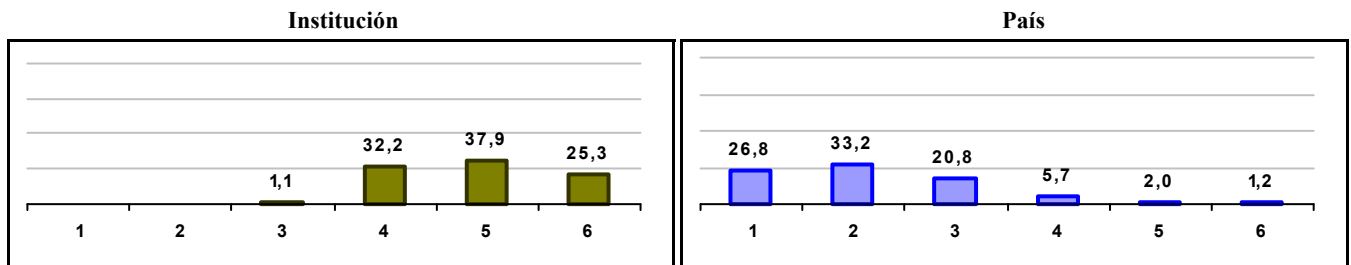
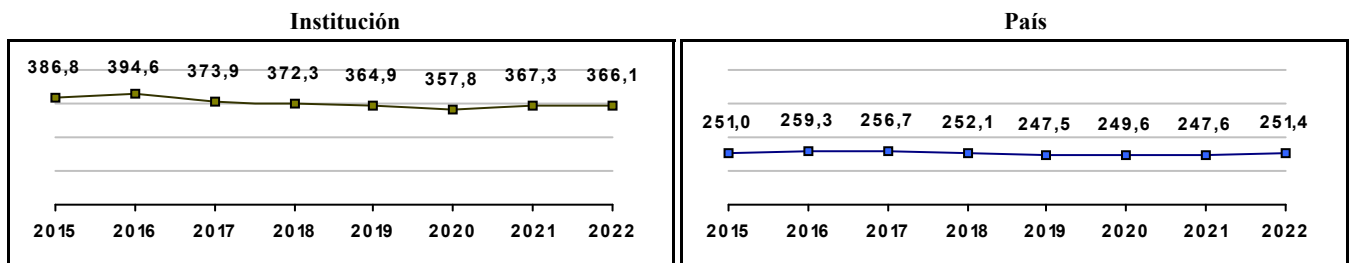


Gráfico 3. Trazado de promedio global (2015 a 2022)



GIMNASIO ALESSANDRO VOLTA

Municipio: BOGOTA, D.C.

Sector: NO OFICIAL

Jornada: COMPLETA

Calendario: B

Posición en ente territorial: 7

Posición nacional: 17

Tabla 1. Resultados de institución, ente territorial y país (2022)

	Promedio	Equidad	Estudiantes	Mujeres (%)	Estrato
Institución	364,8	3,55	12	50,0	4,42
Ente territorial	271,5	1,99	81.140	52,1	2,57
País	251,4	1,90	552.837	54,1	2,18

Código ICFES: 156166

Gráfico 1. Banda de dos desviaciones estándar, con centro en el promedio global, por área evaluada, para la institución (2022)

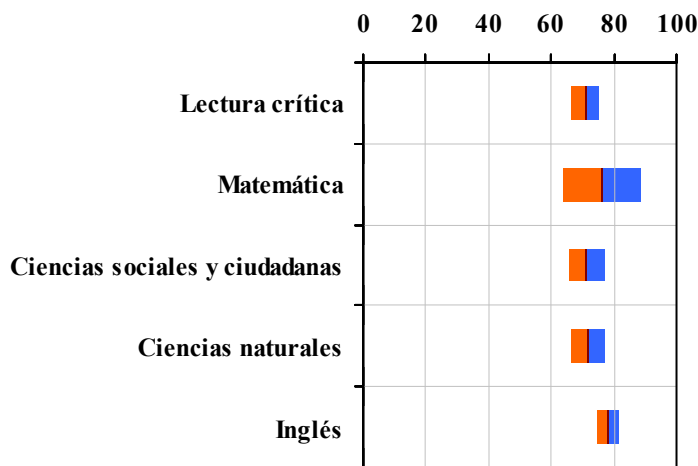


Tabla 2. Índicadores de institución frente al ente territorial (2022)

Institución		Ente territorial	
Promedio	Equidad	Promedio	Equidad
70,9	22,11	56,7	9,96
76,3	8,13	54,9	8,64
71,2	17,39	52,1	8,57
71,8	18,83	52,7	9,79
78,3	28,01	56,5	7,15

Gráfico 2. Porcentaje de estudiantes por estrato socioeconómico (2022)

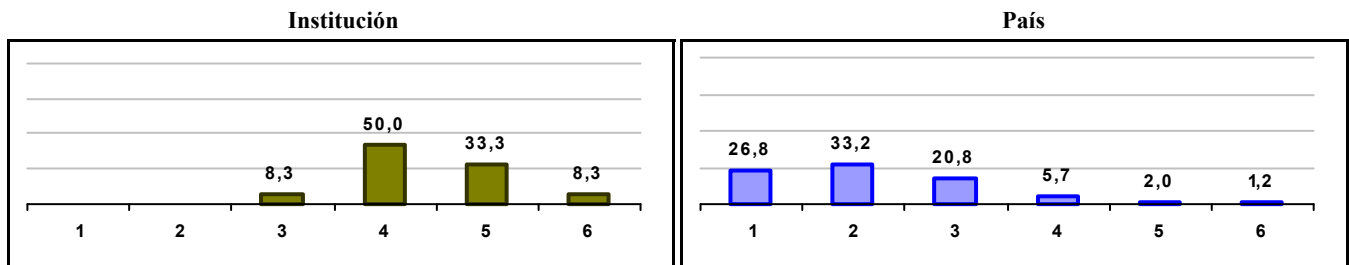
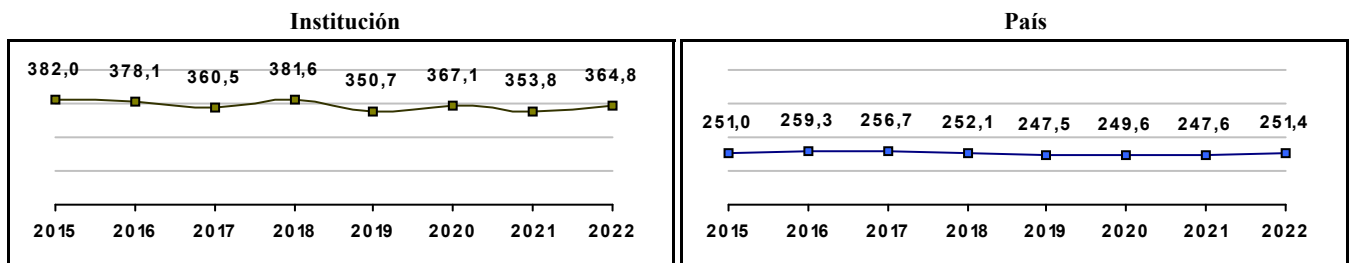


Gráfico 3. Trazado de promedio global (2015 a 2022)



COLEGIO CALATRAVA - SEDE PRINCIPAL

Municipio: BOGOTA, D.C.

Sector: NO OFICIAL

Jornada: UNICA

Calendario: B

Posición en ente territorial: 8

Posición nacional: 24

Tabla 1. Resultados de institución, ente territorial y país (2022)

	Promedio	Equidad	Estudiantes	Mujeres (%)	Estrato
Institución	362,3	3,30	18	50,0	4,22
Ente territorial	271,5	1,99	81.140	52,1	2,57
País	251,4	1,90	552.837	54,1	2,18

Código ICFES: 780007

Gráfico 1. Banda de dos desviaciones estándar, con centro en el promedio global, por área evaluada, para la institución (2022)

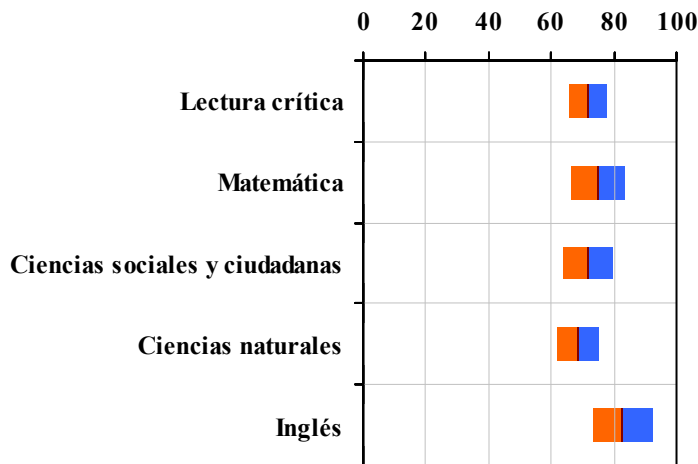


Tabla 2. Indicadores de institución frente al ente territorial (2022)

Institución		Ente territorial	
Promedio	Equidad	Promedio	Equidad
71,6	16,91	56,7	9,96
74,8	11,77	54,9	8,64
71,7	12,27	52,1	8,57
68,4	14,48	52,7	9,79
82,7	10,42	56,5	7,15

Gráfico 2. Porcentaje de estudiantes por estrato socioeconómico (2022)

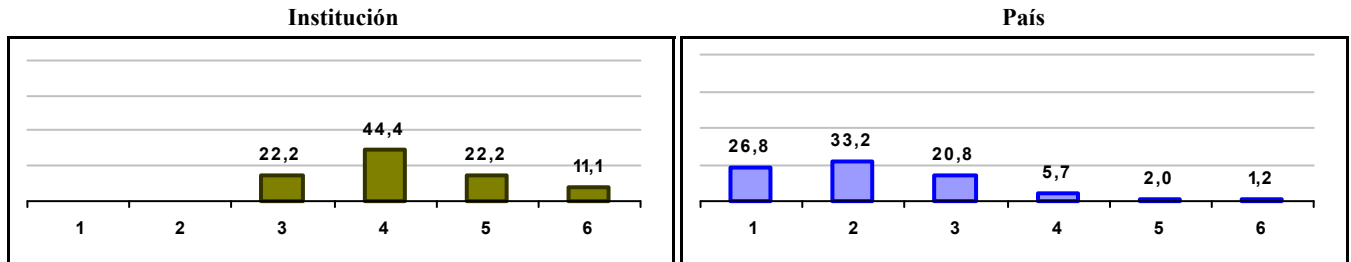
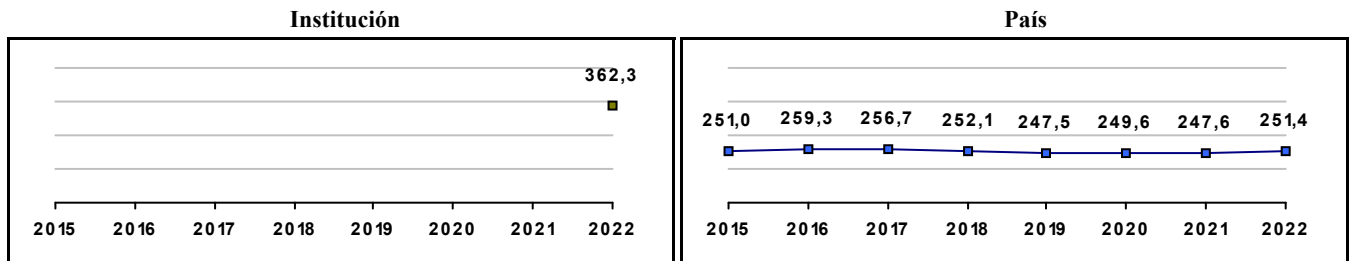


Gráfico 3. Trazado de promedio global (2015 a 2022)



COLEGIO REUVEN FEUERSTEIN

Municipio: BOGOTA, D.C.

Sector: NO OFICIAL

Jornada: COMPLETA

Calendario: A

Posición en ente territorial: 9

Posición nacional: 25

Tabla 1. Resultados de institución, ente territorial y país (2022)

	Promedio	Equidad	Estudiantes	Mujeres (%)	Estrato
Institución	362,0	3,59	15	60,0	3,53
Ente territorial	271,5	1,99	81.140	52,1	2,57
País	251,4	1,90	552.837	54,1	2,18

Código ICFES: 136267

Gráfico 1. Banda de dos desviaciones estándar, con centro en el promedio global, por área evaluada, para la institución (2022)

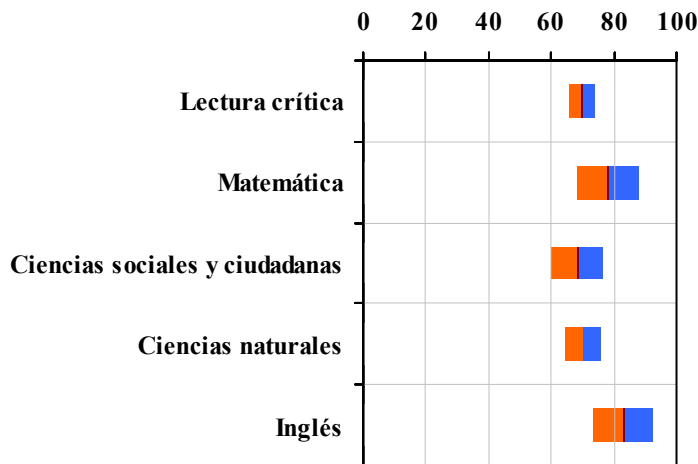


Tabla 2. Índices de institución frente al ente territorial (2022)

Institución		Ente territorial	
Promedio	Equidad	Promedio	Equidad
69,7	23,06	56,7	9,96
77,9	10,29	54,9	8,64
68,5	12,08	52,1	8,57
70,1	18,24	52,7	9,79
82,9	10,61	56,5	7,15

Gráfico 2. Porcentaje de estudiantes por estrato socioeconómico (2022)

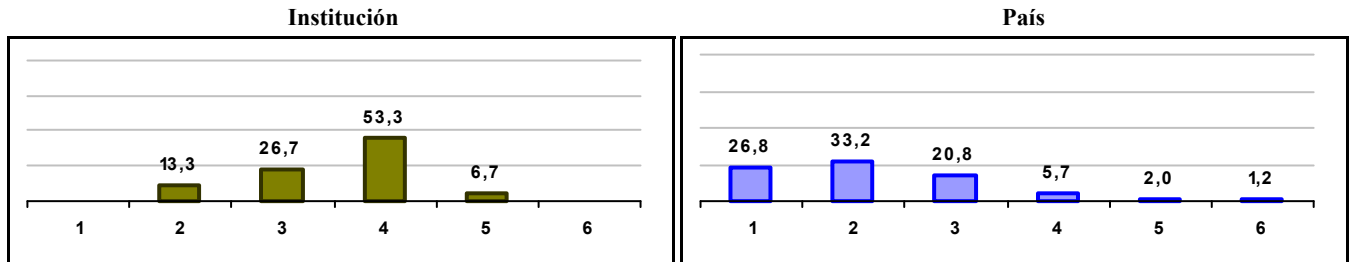
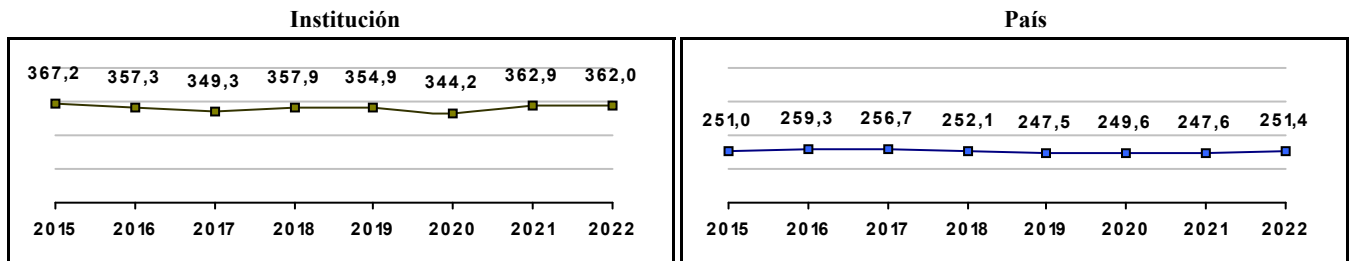


Gráfico 3. Trazado de promedio global (2015 a 2022)



GIMNASIO COLOMBO BRITANICO - BILINGÜE INTERNACIONAL

Municipio: BOGOTA, D.C.

Sector: NO OFICIAL

Jornada: COMPLETA

Calendario: B

Posición en ente territorial: 10

Posición nacional: 26

Tabla 1. Resultados de institución, ente territorial y país (2022)

	Promedio	Equidad	Estudiantes	Mujeres (%)	Estrato
Institución	361,6	3,02	64	56,3	4,79
Ente territorial	271,5	1,99	81.140	52,1	2,57
País	251,4	1,90	552.837	54,1	2,18

Código ICFES: 098640

Gráfico 1. Banda de dos desviaciones estándar, con centro en el promedio global, por área evaluada, para la institución (2022)

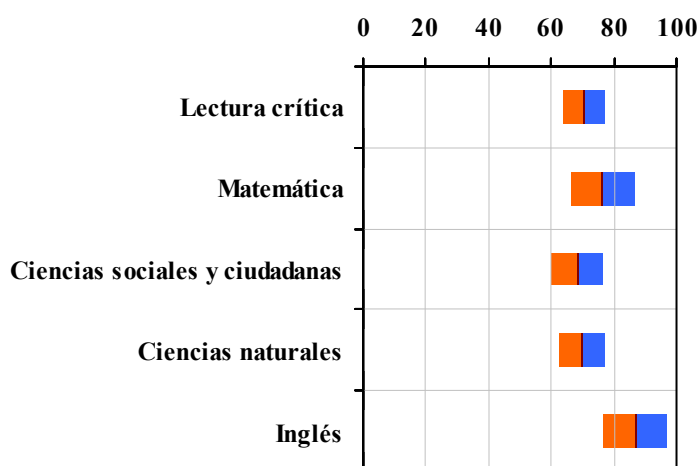


Tabla 2. Indicadores de institución frente al ente territorial (2022)

Institución		Ente territorial	
Promedio	Equidad	Promedio	Equidad
70,3	15,26	56,7	9,96
76,4	9,55	54,9	8,64
68,2	12,21	52,1	8,57
69,6	13,89	52,7	9,79
86,7	9,82	56,5	7,15

Gráfico 2. Porcentaje de estudiantes por estrato socioeconómico (2022)

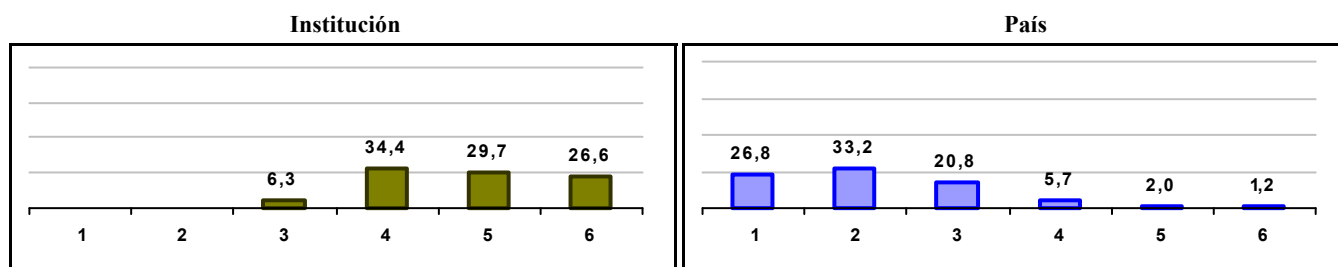



Gráfico 3. Trazado de promedio global (2015 a 2022)



COLEGIO NUEVA INGLATERRA BILINGÜE INTERNACIONAL

Municipio: BOGOTA, D.C.

Sector: NO OFICIAL

Jornada: COMPLETA

Calendario: A

Posición en ente territorial: 11

Posición nacional: 29

Tabla 1. Resultados de institución, ente territorial y país (2022)

	Promedio	Equidad	Estudiantes	Mujeres (%)	Estrato
Institución	360,6	3,53	61	42,6	4,64
Ente territorial	271,5	1,99	81.140	52,1	2,57
País	251,4	1,90	552.837	54,1	2,18

Código ICFES: 063438

Gráfico 1. Banda de dos desviaciones estándar, con centro en el promedio global, por área evaluada, para la institución (2022)

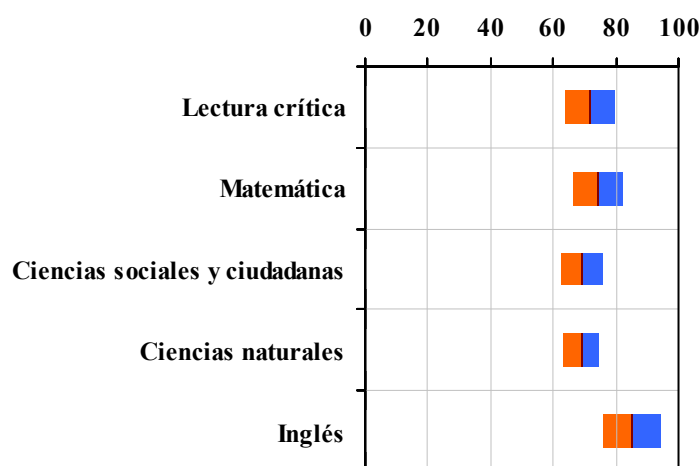


Tabla 2. Índices de institución frente al ente territorial (2022)

Institución		Ente territorial	
Promedio	Equidad	Promedio	Equidad
71,8	12,59	56,7	9,96
74,2	12,69	54,9	8,64
69,4	14,88	52,1	8,57
68,9	16,88	52,7	9,79
84,8	10,92	56,5	7,15

Gráfico 2. Porcentaje de estudiantes por estrato socioeconómico (2022)

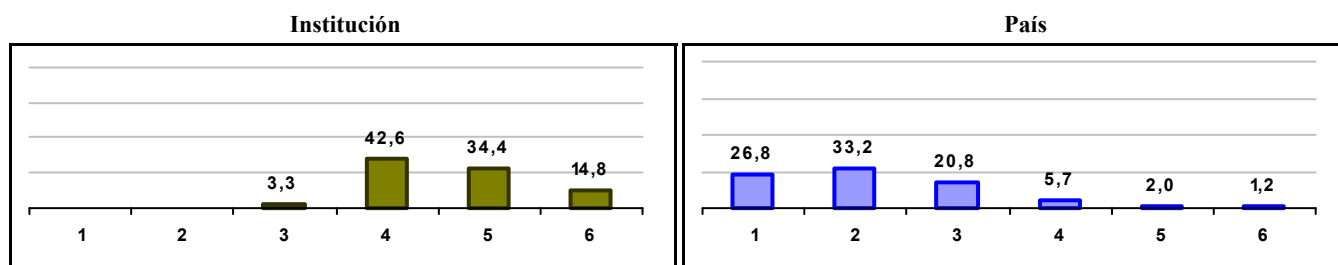



Gráfico 3. Trazado de promedio global (2015 a 2022)



INSTITUTO ALBERTO MERANI

Municipio: BOGOTA, D.C.

Sector: NO OFICIAL

Jornada: COMPLETA

Calendario: A

Posición en ente territorial: 12

Posición nacional: 34

Tabla 1. Resultados de institución, ente territorial y país (2022)

	Promedio	Equidad	Estudiantes	Mujeres (%)	Estrato
Institución	359,6	4,85	51	54,9	4,26
Ente territorial	271,5	1,99	81.140	52,1	2,57
País	251,4	1,90	552.837	54,1	2,18

Código ICFES: 066845

Gráfico 1. Banda de dos desviaciones estándar, con centro en el promedio global, por área evaluada, para la institución (2022)

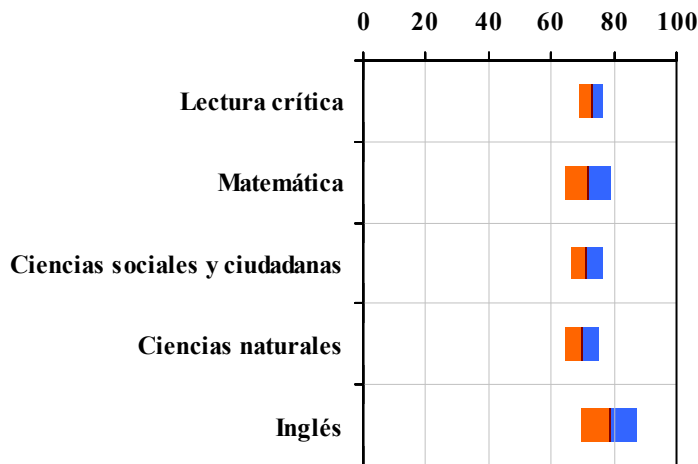


Tabla 2. Indicadores de institución frente al ente territorial (2022)

Institución		Ente territorial	
Promedio	Equidad	Promedio	Equidad
72,8	27,29	56,7	9,96
71,7	14,01	54,9	8,64
71,3	19,72	52,1	8,57
69,8	17,98	52,7	9,79
78,5	11,24	56,5	7,15

Gráfico 2. Porcentaje de estudiantes por estrato socioeconómico (2022)

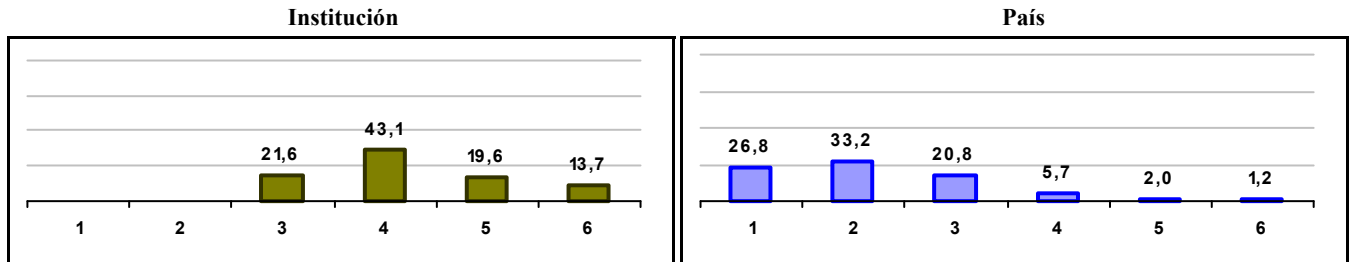
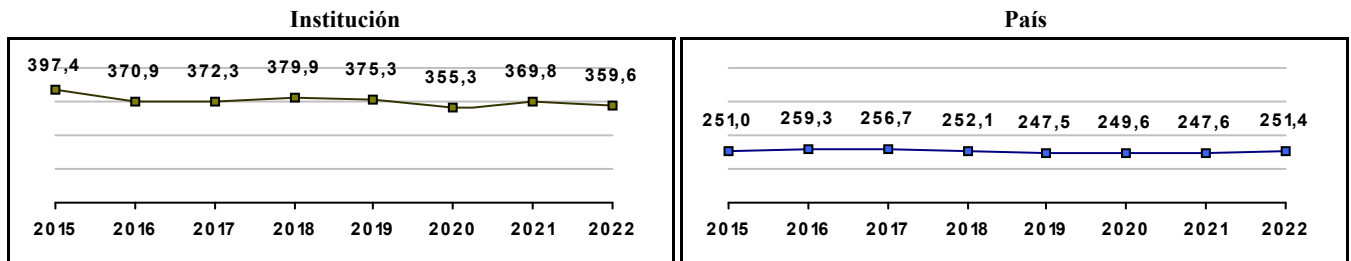


Gráfico 3. Trazado de promedio global (2015 a 2022)



COLEGIO LOS NOGALES

Municipio: BOGOTA, D.C.

Sector: NO OFICIAL

Jornada: COMPLETA

Calendario: B

Posición en ente territorial: 13

Posición nacional: 35

Tabla 1. Resultados de institución, ente territorial y país (2022)

	Promedio	Equidad	Estudiantes	Mujeres (%)	Estrato
Institución	359,6	3,70	74	52,7	5,70
Ente territorial	271,5	1,99	81.140	52,1	2,57
País	251,4	1,90	552.837	54,1	2,18

Código ICFES: 055988

Gráfico 1. Banda de dos desviaciones estándar, con centro en el promedio global, por área evaluada, para la institución (2022)

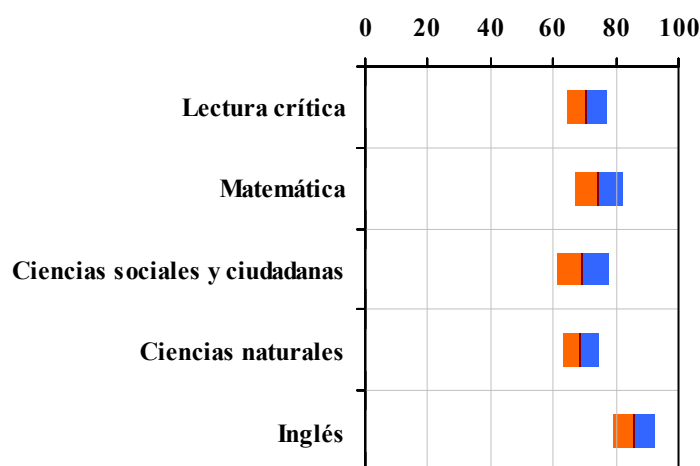


Tabla 2. Indicadores de institución frente al ente territorial (2022)

Institución		Ente territorial	
Promedio	Equidad	Promedio	Equidad
70,6	15,66	56,7	9,96
74,5	13,46	54,9	8,64
69,4	12,40	52,1	8,57
68,7	18,08	52,7	9,79
85,5	14,71	56,5	7,15

Gráfico 2. Porcentaje de estudiantes por estrato socioeconómico (2022)

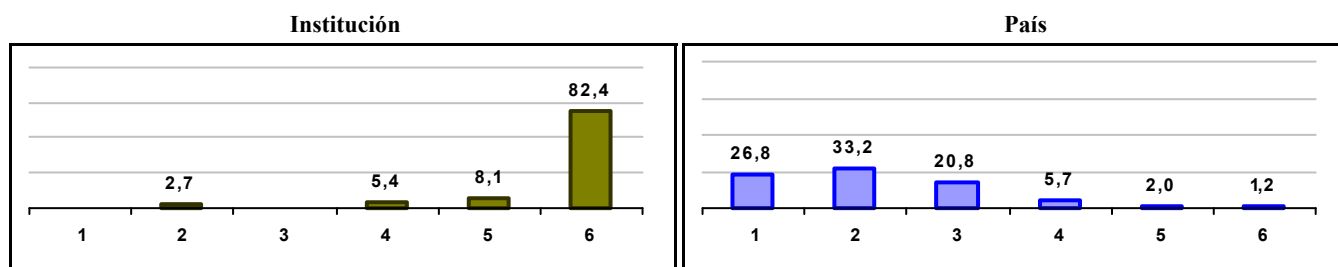



Gráfico 3. Trazado de promedio global (2015 a 2022)



COLEGIO SAN MATEO APOSTOL

Municipio: BOGOTA, D.C.

Sector: NO OFICIAL

Jornada: COMPLETA

Calendario: B

Posición en ente territorial: 14

Posición nacional: 38

Tabla 1. Resultados de institución, ente territorial y país (2022)

	Promedio	Equidad	Estudiantes	Mujeres (%)	Estrato
Institución	358,5	3,17	58	53,4	4,91
Ente territorial	271,5	1,99	81.140	52,1	2,57
País	251,4	1,90	552.837	54,1	2,18

Código ICFES: 062497

Gráfico 1. Banda de dos desviaciones estándar, con centro en el promedio global, por área evaluada, para la institución (2022)

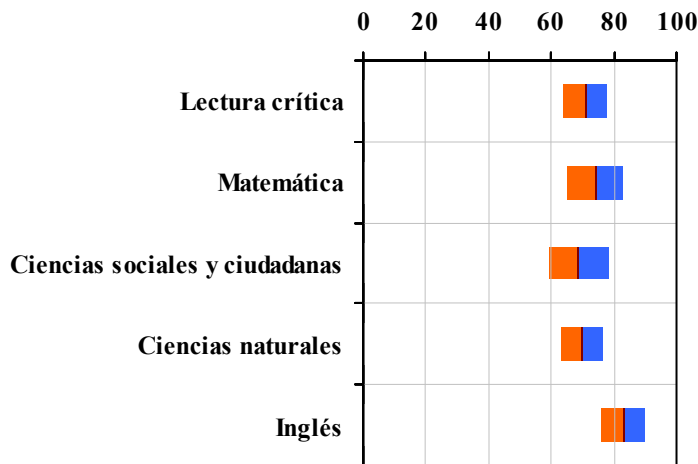


Tabla 2. Indicadores de institución frente al ente territorial (2022)

Institución		Ente territorial	
Promedio	Equidad	Promedio	Equidad
70,7	14,73	56,7	9,96
73,9	10,94	54,9	8,64
68,7	10,37	52,1	8,57
69,7	15,08	52,7	9,79
83,0	14,26	56,5	7,15

Gráfico 2. Porcentaje de estudiantes por estrato socioeconómico (2022)

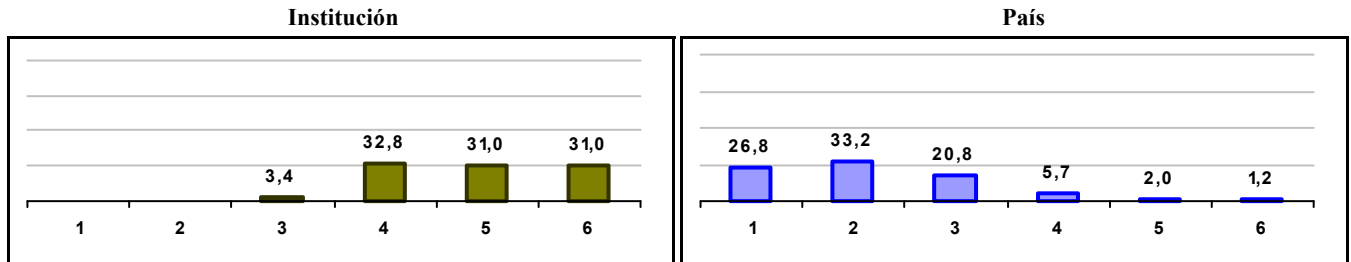
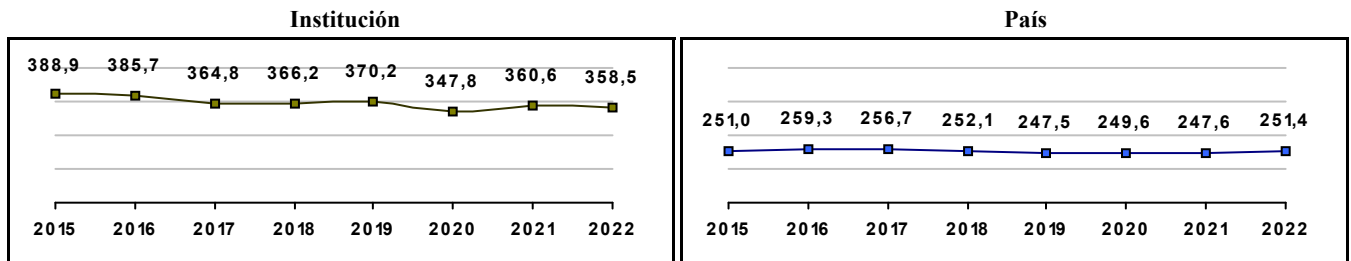


Gráfico 3. Trazado de promedio global (2015 a 2022)



COLEGIO SANTA FRANCISCA ROMANA

Municipio: BOGOTA, D.C.
Sector: NO OFICIAL
Jornada: COMPLETA
Calendario: B
Posición en ente territorial: 15
Posición nacional: 40

Tabla 1. Resultados de institución, ente territorial y país (2022)

	Promedio	Equidad	Estudiantes	Mujeres (%)	Estrato
Institución	358,1	4,07	64	100,0	4,79
Ente territorial	271,5	1,99	81.140	52,1	2,57
País	251,4	1,90	552.837	54,1	2,18

Código ICFES: 019489

Gráfico 1. Banda de dos desviaciones estándar, con centro en el promedio global, por área evaluada, para la institución (2022)

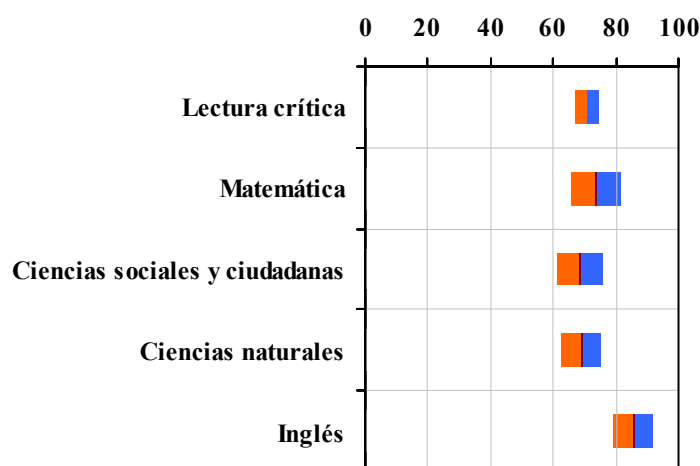


Tabla 2. Indicadores de institución frente al ente territorial (2022)

Institución		Ente territorial	
Promedio	Equidad	Promedio	Equidad
70,7	24,53	56,7	9,96
73,8	12,51	54,9	8,64
68,4	13,68	52,1	8,57
68,9	15,72	52,7	9,79
85,4	15,18	56,5	7,15

Gráfico 2. Porcentaje de estudiantes por estrato socioeconómico (2022)

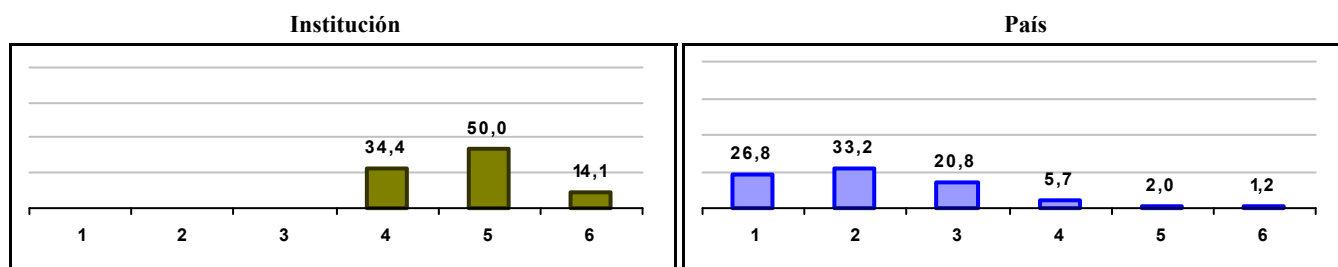



Gráfico 3. Trazado de promedio global (2015 a 2022)



COLEGIO ABRAHAM LINCOLN

Municipio: BOGOTA, D.C.

Sector: NO OFICIAL

Jornada: COMPLETA

Calendario: B

Posición en ente territorial: 16

Posición nacional: 41

Tabla 1. Resultados de institución, ente territorial y país (2022)

	Promedio	Equidad	Estudiantes	Mujeres (%)	Estrato
Institución	358,0	3,38	83	39,8	4,67
Ente territorial	271,5	1,99	81.140	52,1	2,57
País	251,4	1,90	552.837	54,1	2,18

Código ICFES: 019331

Gráfico 1. Banda de dos desviaciones estándar, con centro en el promedio global, por área evaluada, para la institución (2022)

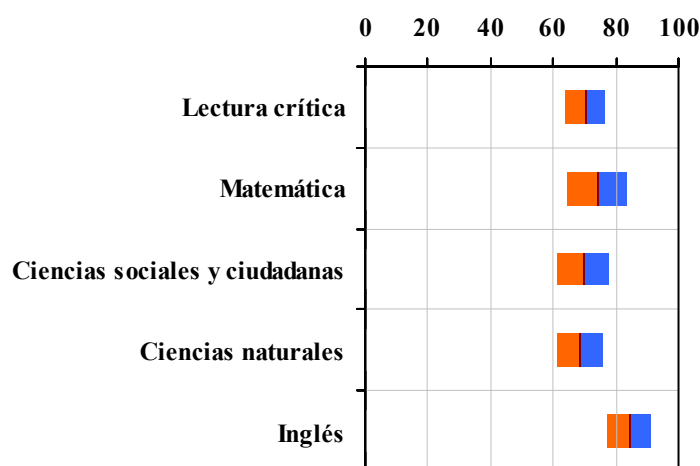


Tabla 2. Índicadores de institución frente al ente territorial (2022)

Institución		Ente territorial	
Promedio	Equidad	Promedio	Equidad
70,2	16,15	56,7	9,96
74,0	10,38	54,9	8,64
69,5	12,28	52,1	8,57
68,4	14,03	52,7	9,79
84,1	14,26	56,5	7,15

Gráfico 2. Porcentaje de estudiantes por estrato socioeconómico (2022)

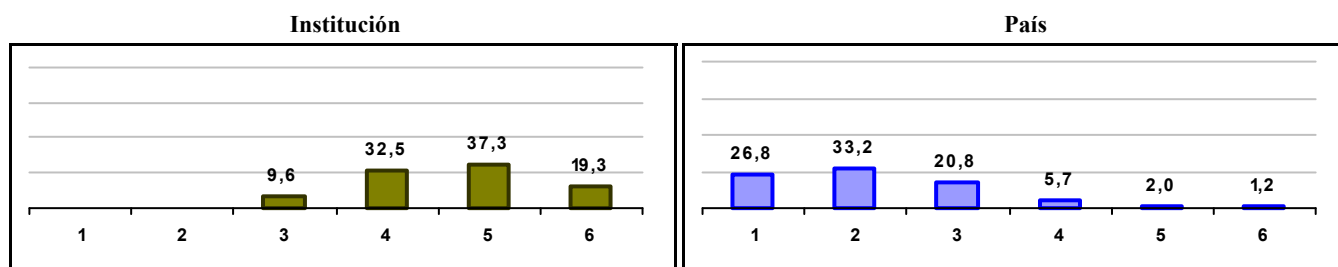



Gráfico 3. Trazado de promedio global (2015 a 2022)



COLEGIO MONTESSORI BRITISH SCHOOL

Municipio: BOGOTA, D.C.

Sector: NO OFICIAL

Jornada: COMPLETA

Calendario: B

Posición en ente territorial: 17

Posición nacional: 42

Tabla 1. Resultados de institución, ente territorial y país (2022)

	Promedio	Equidad	Estudiantes	Mujeres (%)	Estrato
Institución	357,5	3,18	43	55,8	5,00
Ente territorial	271,5	1,99	81.140	52,1	2,57
País	251,4	1,90	552.837	54,1	2,18

Código ICFES: 177469

Gráfico 1. Banda de dos desviaciones estándar, con centro en el promedio global, por área evaluada, para la institución (2022)

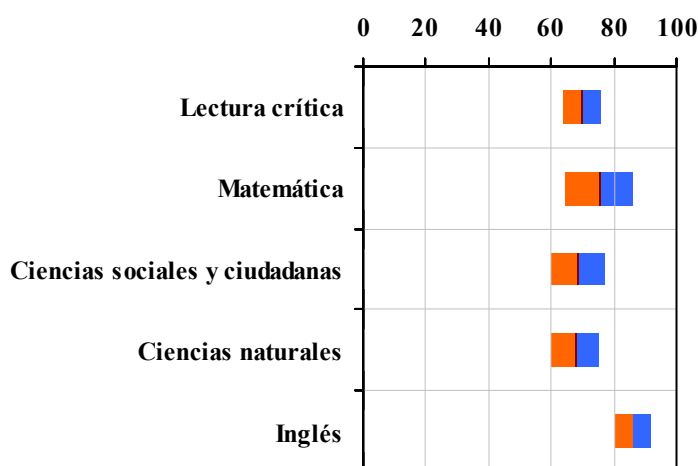


Tabla 2. Índicadores de institución frente al ente territorial (2022)

Institución		Ente territorial	
Promedio	Equidad	Promedio	Equidad
69,7	16,34	56,7	9,96
75,4	9,24	54,9	8,64
68,4	11,80	52,1	8,57
67,7	13,02	52,7	9,79
86,0	16,92	56,5	7,15

Gráfico 2. Porcentaje de estudiantes por estrato socioeconómico (2022)

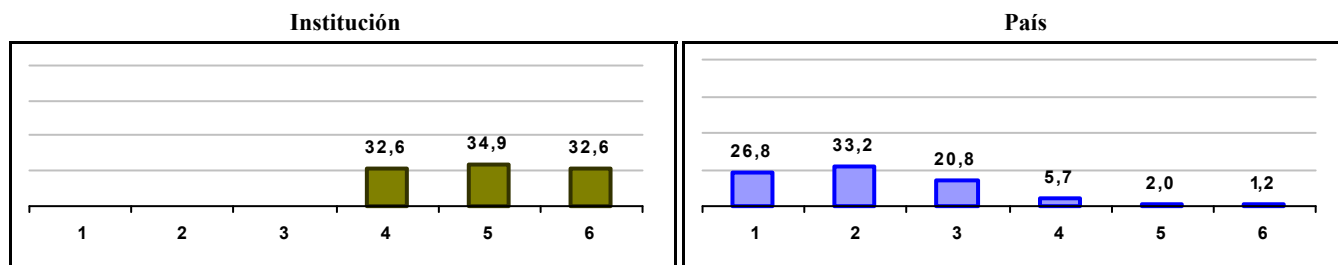
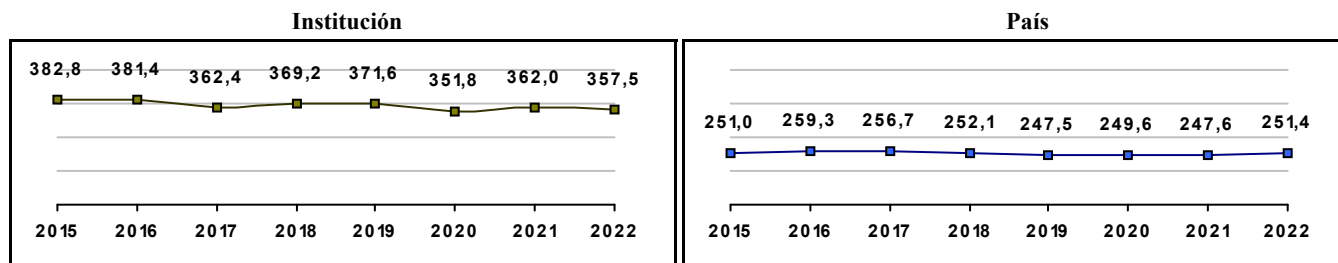


Gráfico 3. Trazado de promedio global (2015 a 2022)



COLEGIO CRISTIANO MONTE HEBRON - SEDE PRINCIPAL

Municipio: BOGOTA, D.C.

Sector: NO OFICIAL

Jornada: UNICA

Calendario: A

Posición en ente territorial: 18

Posición nacional: 43

Tabla 1. Resultados de institución, ente territorial y país (2022)

	Promedio	Equidad	Estudiantes	Mujeres (%)	Estrato
Institución	357,4	8,18	13	69,2	3,54
Ente territorial	271,5	1,99	81.140	52,1	2,57
País	251,4	1,90	552.837	54,1	2,18

Código ICFES: 733097

Gráfico 1. Banda de dos desviaciones estándar, con centro en el promedio global, por área evaluada, para la institución (2022)

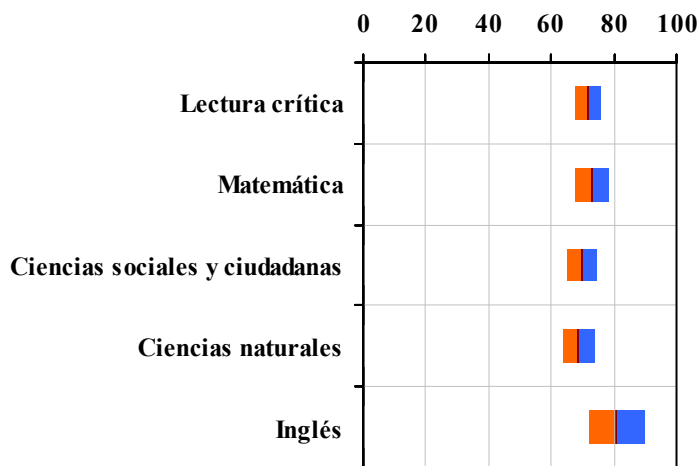


Tabla 2. Indicadores de institución frente al ente territorial (2022)

Institución		Ente territorial	
Promedio	Equidad	Promedio	Equidad
71,5	24,79	56,7	9,96
73,1	18,34	54,9	8,64
69,5	21,27	52,1	8,57
68,8	19,48	52,7	9,79
80,7	11,14	56,5	7,15

Gráfico 2. Porcentaje de estudiantes por estrato socioeconómico (2022)

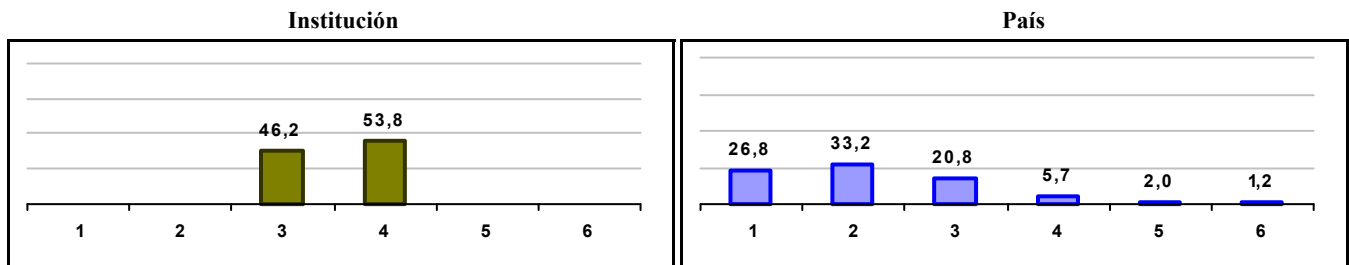
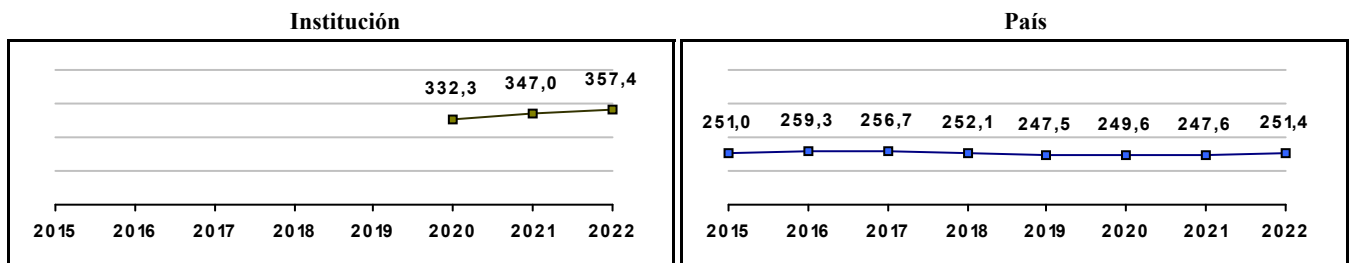


Gráfico 3. Trazado de promedio global (2015 a 2022)



COLEGIO BILINGÜE NUEVA ALEJANDRIA

Municipio: BOGOTA, D.C.

Sector: NO OFICIAL

Jornada: COMPLETA

Calendario: A

Posición en ente territorial: 19

Posición nacional: 44

Tabla 1. Resultados de institución, ente territorial y país (2022)

	Promedio	Equidad	Estudiantes	Mujeres (%)	Estrato
Institución	356,5	4,54	16	56,3	3,31
Ente territorial	271,5	1,99	81.140	52,1	2,57
País	251,4	1,90	552.837	54,1	2,18

Código ICFES: 062919

Gráfico 1. Banda de dos desviaciones estándar, con centro en el promedio global, por área evaluada, para la institución (2022)

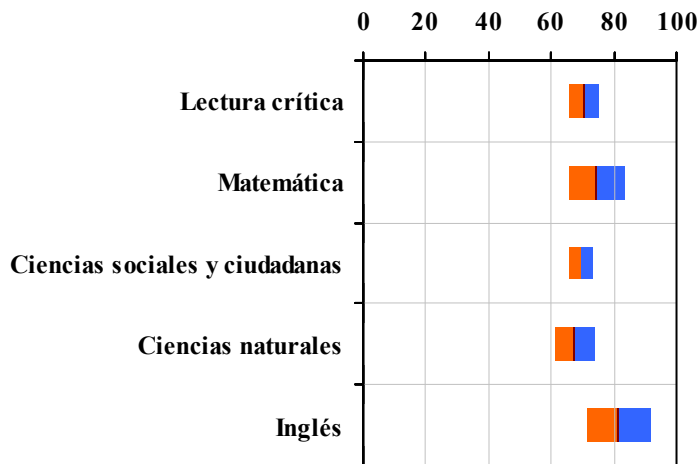


Tabla 2. Índices de institución frente al ente territorial (2022)

Institución		Ente territorial	
Promedio	Equidad	Promedio	Equidad
70,4	20,36	56,7	9,96
74,5	11,52	54,9	8,64
69,4	24,30	52,1	8,57
67,4	15,53	52,7	9,79
81,4	9,79	56,5	7,15

Gráfico 2. Porcentaje de estudiantes por estrato socioeconómico (2022)

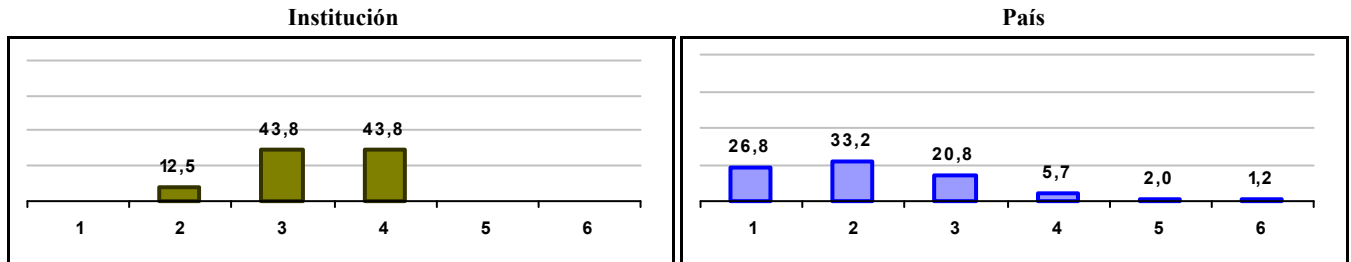
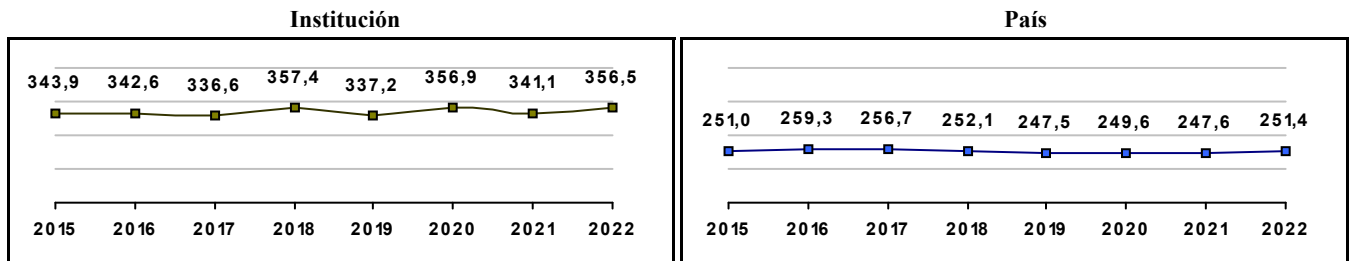


Gráfico 3. Trazado de promedio global (2015 a 2022)



INSTITUTO SAN PABLO APOSTOL

Municipio: BOGOTA, D.C.

Sector: NO OFICIAL

Jornada: COMPLETA

Calendario: A

Posición en ente territorial: 20

Posición nacional: 51

Tabla 1. Resultados de institución, ente territorial y país (2022)

	Promedio	Equidad	Estudiantes	Mujeres (%)	Estrato
Institución	355,3	3,41	32	40,6	2,29
Ente territorial	271,5	1,99	81.140	52,1	2,57
País	251,4	1,90	552.837	54,1	2,18

Código ICFES: 023564

Gráfico 1. Banda de dos desviaciones estándar, con centro en el promedio global, por área evaluada, para la institución (2022)

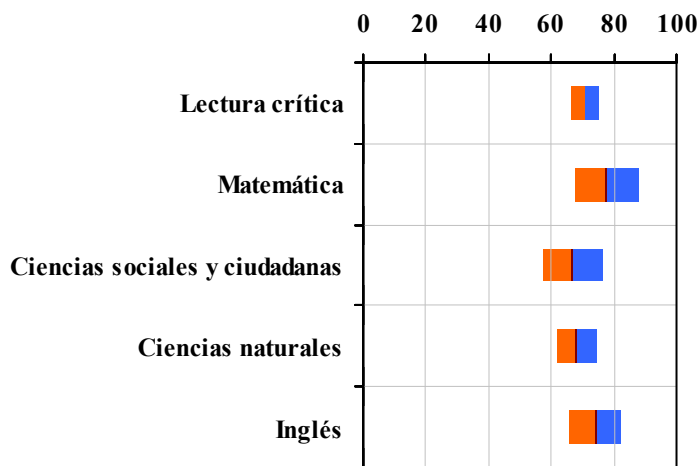


Tabla 2. Índicadores de institución frente al ente territorial (2022)

Institución		Ente territorial	
Promedio	Equidad	Promedio	Equidad
70,7	23,43	56,7	9,96
77,7	10,01	54,9	8,64
66,8	10,58	52,1	8,57
68,0	15,95	52,7	9,79
74,0	11,83	56,5	7,15

Gráfico 2. Porcentaje de estudiantes por estrato socioeconómico (2022)

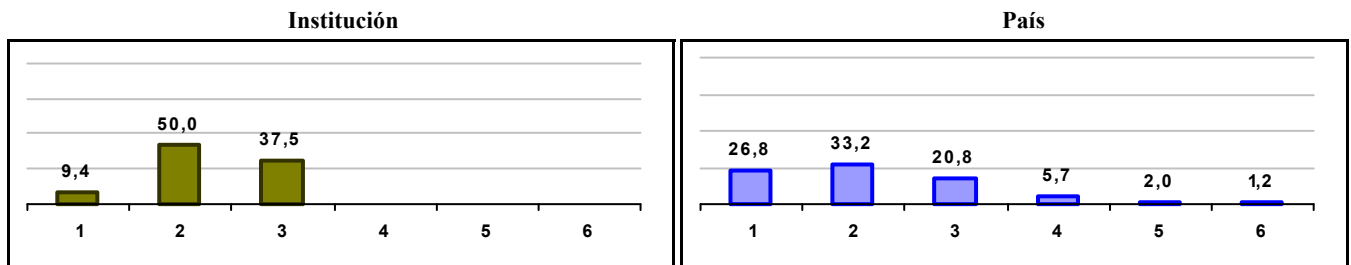
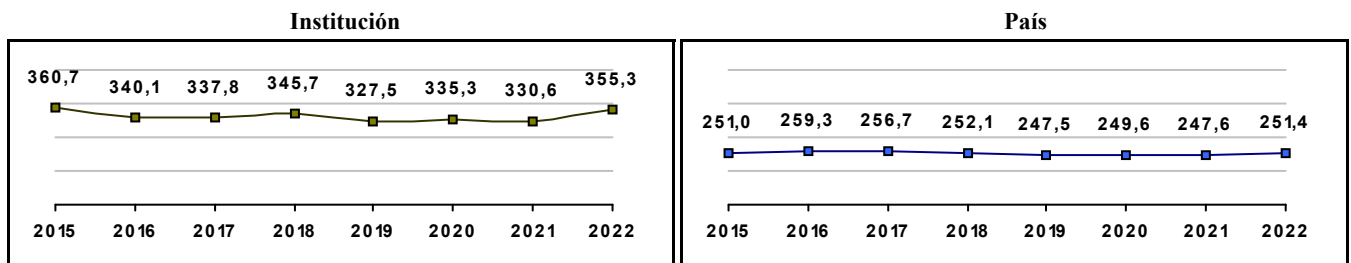


Gráfico 3. Trazado de promedio global (2015 a 2022)



LICEO NAVARRA

Municipio: BOGOTA, D.C.

Sector: NO OFICIAL

Jornada: COMPLETA

Calendario: A

Posición en ente territorial: 21

Posición nacional: 60

Tabla 1. Resultados de institución, ente territorial y país (2022)

	Promedio	Equidad	Estudiantes	Mujeres (%)	Estrato
Institución	353,9	3,60	56	51,8	3,75
Ente territorial	271,5	1,99	81.140	52,1	2,57
País	251,4	1,90	552.837	54,1	2,18

Código ICFES: 024059

Gráfico 1. Banda de dos desviaciones estándar, con centro en el promedio global, por área evaluada, para la institución (2022)

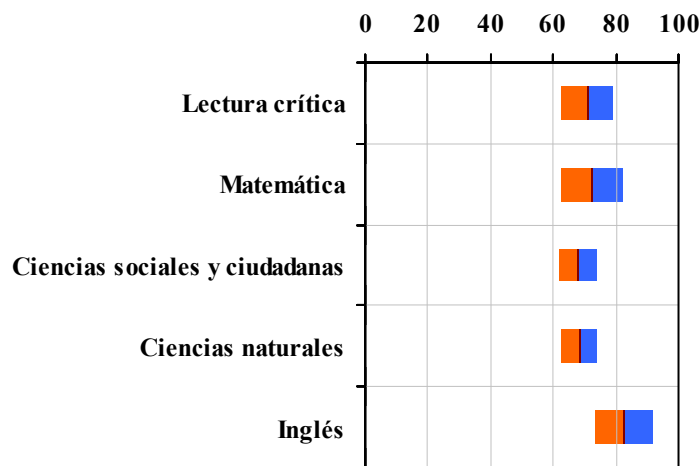


Tabla 2. Índicadores de institución frente al ente territorial (2022)

Institución		Ente territorial	
Promedio	Equidad	Promedio	Equidad
70,8	11,75	56,7	9,96
72,4	10,35	54,9	8,64
67,7	16,77	52,1	8,57
68,3	17,85	52,7	9,79
82,7	10,93	56,5	7,15

Gráfico 2. Porcentaje de estudiantes por estrato socioeconómico (2022)

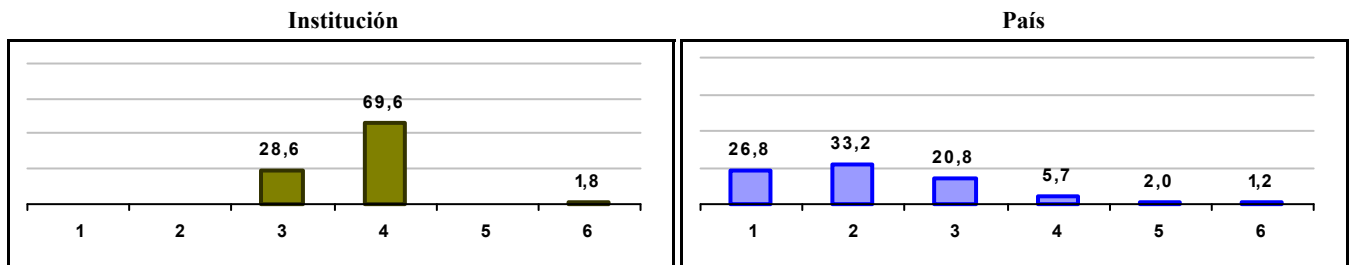
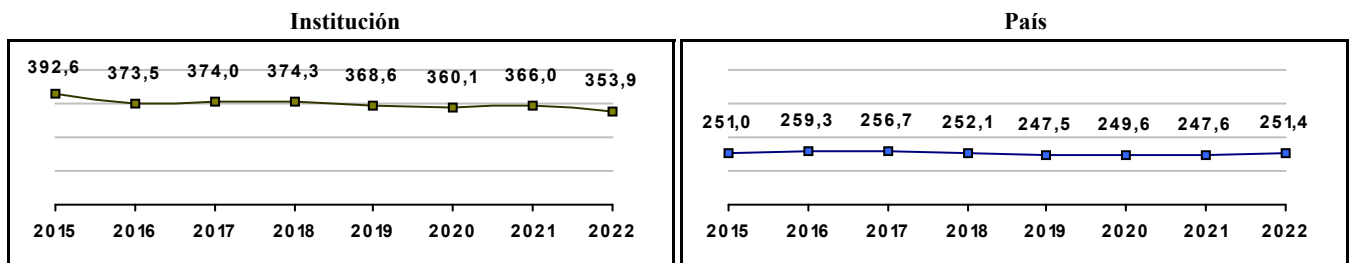


Gráfico 3. Trazado de promedio global (2015 a 2022)



COLEGIO BILINGÜE BUCKINGHAM

Municipio: BOGOTA, D.C.

Sector: NO OFICIAL

Jornada: COMPLETA

Calendario: B

Posición en ente territorial: 22

Posición nacional: 62

Tabla 1. Resultados de institución, ente territorial y país (2022)

	Promedio	Equidad	Estudiantes	Mujeres (%)	Estrato
Institución	353,7	4,61	49	51,0	5,14
Ente territorial	271,5	1,99	81.140	52,1	2,57
País	251,4	1,90	552.837	54,1	2,18

Código ICFES: 062182

Gráfico 1. Banda de dos desviaciones estándar, con centro en el promedio global, por área evaluada, para la institución (2022)

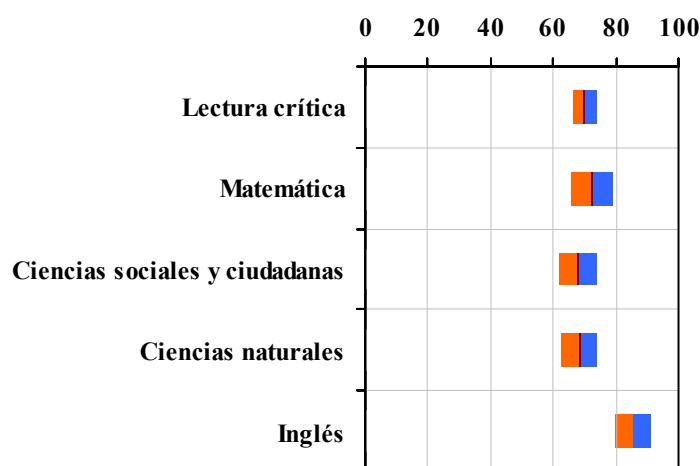


Tabla 2. Índicadores de institución frente al ente territorial (2022)

Institución		Ente territorial	
Promedio	Equidad	Promedio	Equidad
69,8	26,01	56,7	9,96
72,3	14,87	54,9	8,64
67,8	16,25	52,1	8,57
68,2	17,37	52,7	9,79
85,4	16,81	56,5	7,15

Gráfico 2. Porcentaje de estudiantes por estrato socioeconómico (2022)

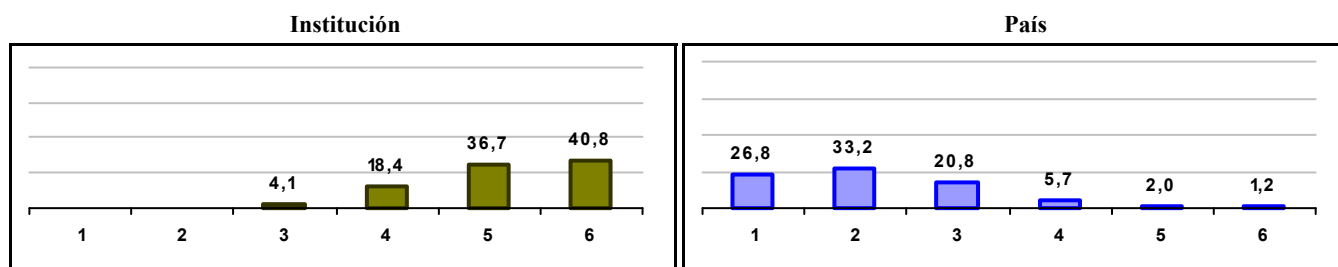



Gráfico 3. Trazado de promedio global (2015 a 2022)



COLEGIO CORAZONISTA

Municipio: BOGOTA, D.C.

Sector: NO OFICIAL

Jornada: COMPLETA

Calendario: A

Posición en ente territorial: 23

Posición nacional: 69

Tabla 1. Resultados de institución, ente territorial y país (2022)

	Promedio	Equidad	Estudiantes	Mujeres (%)	Estrato
Institución	352,2	3,31	155	41,3	3,89
Ente territorial	271,5	1,99	81.140	52,1	2,57
País	251,4	1,90	552.837	54,1	2,18

Código ICFES: 080127

Gráfico 1. Banda de dos desviaciones estándar, con centro en el promedio global, por área evaluada, para la institución (2022)

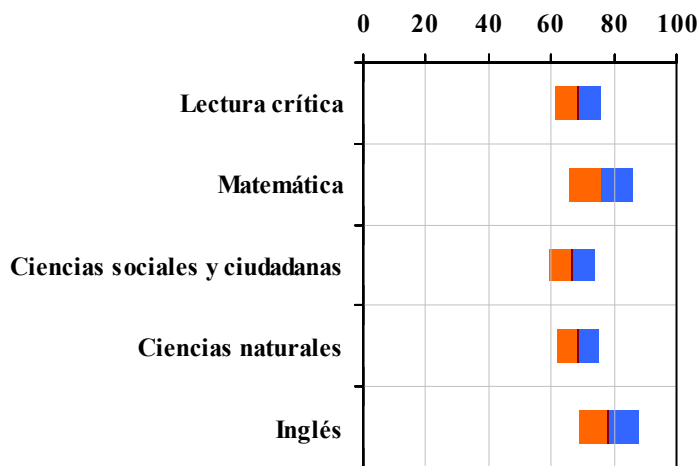


Tabla 2. Índicadores de institución frente al ente territorial (2022)

Institución		Ente territorial	
Promedio	Equidad	Promedio	Equidad
68,6	13,34	56,7	9,96
75,8	10,04	54,9	8,64
66,4	13,83	52,1	8,57
68,4	15,30	52,7	9,79
78,3	10,58	56,5	7,15

Gráfico 2. Porcentaje de estudiantes por estrato socioeconómico (2022)

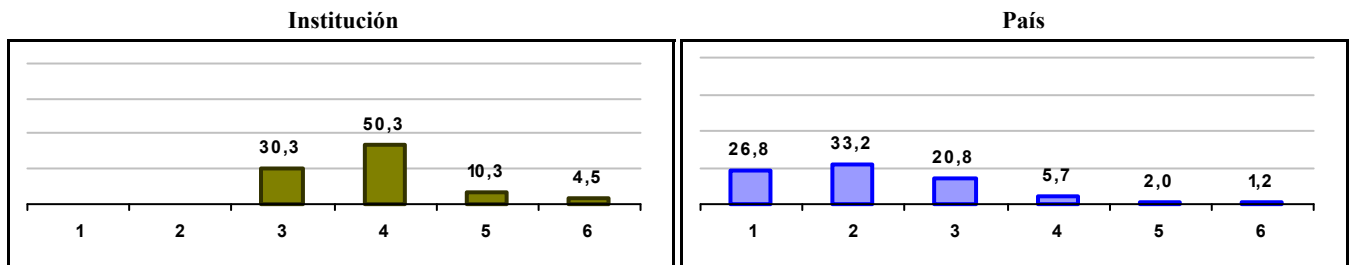
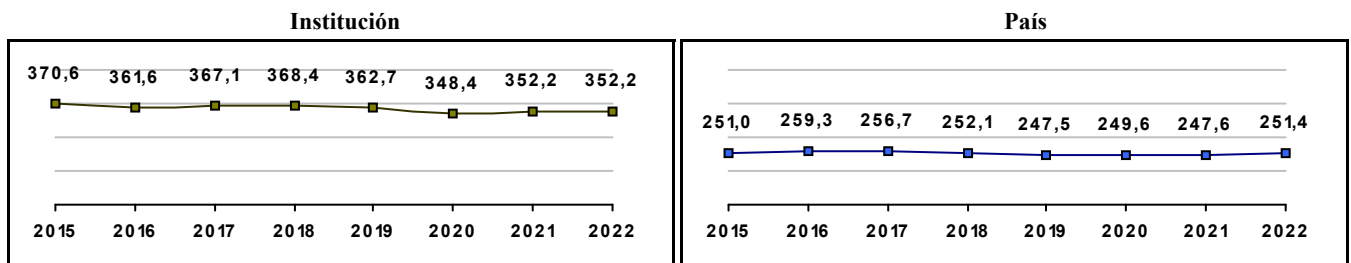


Gráfico 3. Trazado de promedio global (2015 a 2022)



GIMNASIO LA MONTAÑA

Municipio: BOGOTA, D.C.

Sector: NO OFICIAL

Jornada: COMPLETA

Calendario: B

Posición en ente territorial: 24

Posición nacional: 74

Tabla 1. Resultados de institución, ente territorial y país (2022)

	Promedio	Equidad	Estudiantes	Mujeres (%)	Estrato
Institución	351,7	4,04	50	52,0	5,74
Ente territorial	271,5	1,99	81.140	52,1	2,57
País	251,4	1,90	552.837	54,1	2,18

Código ICFES: 079327

Gráfico 1. Banda de dos desviaciones estándar, con centro en el promedio global, por área evaluada, para la institución (2022)

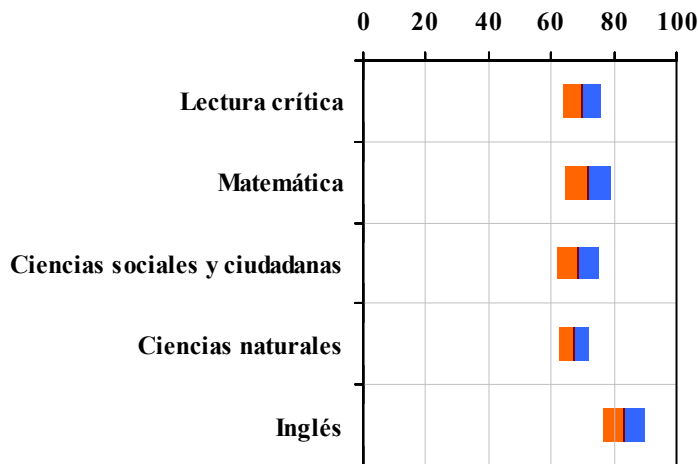


Tabla 2. Índices de institución frente al ente territorial (2022)

Institución		Ente territorial	
Promedio	Equidad	Promedio	Equidad
69,8	15,76	56,7	9,96
71,5	13,39	54,9	8,64
68,5	15,21	52,1	8,57
67,4	20,99	52,7	9,79
83,0	15,39	56,5	7,15

Gráfico 2. Porcentaje de estudiantes por estrato socioeconómico (2022)

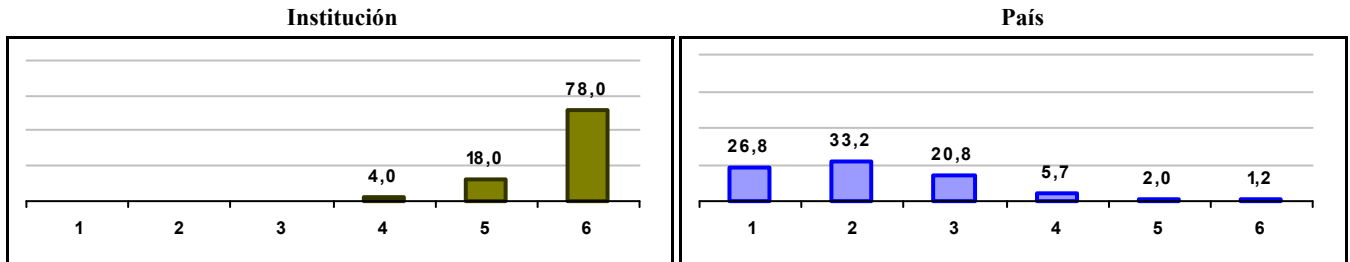
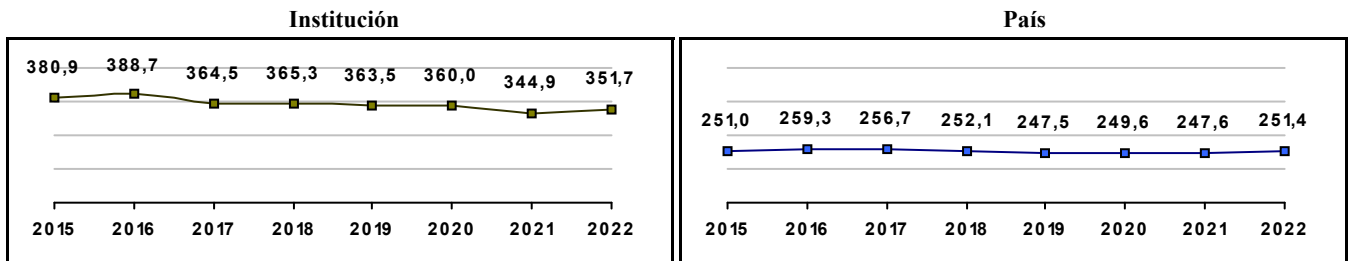


Gráfico 3. Trazado de promedio global (2015 a 2022)



COLEGIO HELVETIA

Municipio: BOGOTA, D.C.

Sector: NO OFICIAL

Jornada: COMPLETA

Calendario: B

Posición en ente territorial: 25

Posición nacional: 76

Tabla 1. Resultados de institución, ente territorial y país (2022)

	Promedio	Equidad	Estudiantes	Mujeres (%)	Estrato
Institución	351,2	3,59	39	43,6	5,55
Ente territorial	271,5	1,99	81.140	52,1	2,57
País	251,4	1,90	552.837	54,1	2,18

Código ICFES: 019406

Gráfico 1. Banda de dos desviaciones estándar, con centro en el promedio global, por área evaluada, para la institución (2022)

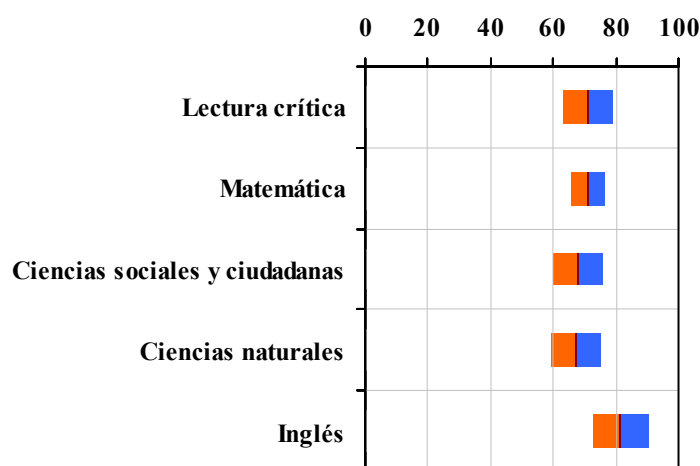


Tabla 2. Índicadores de institución frente al ente territorial (2022)

Institución		Ente territorial	
Promedio	Equidad	Promedio	Equidad
71,1	12,57	56,7	9,96
71,1	18,86	54,9	8,64
67,7	12,87	52,1	8,57
67,4	12,57	52,7	9,79
81,4	11,18	56,5	7,15

Gráfico 2. Porcentaje de estudiantes por estrato socioeconómico (2022)

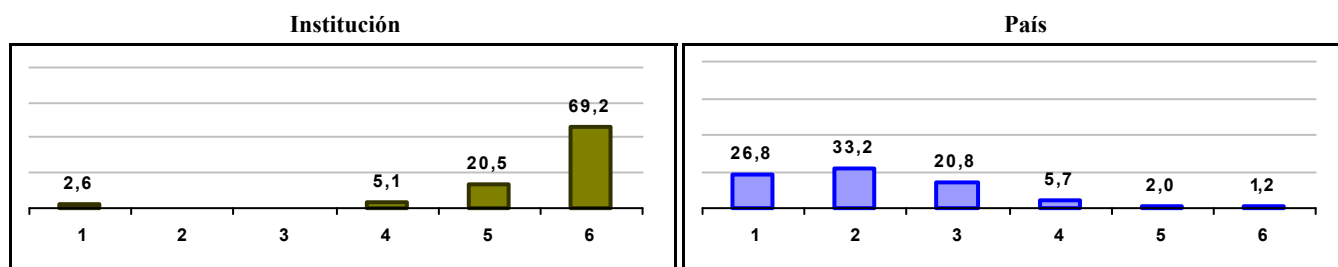



Gráfico 3. Trazado de promedio global (2015 a 2022)



EL CAMINO ACADEMY

Municipio: BOGOTA, D.C.

Sector: NO OFICIAL

Jornada: COMPLETA

Calendario: B

Posición en ente territorial: 26

Posición nacional: 85

Tabla 1. Resultados de institución, ente territorial y país (2022)

	Promedio	Equidad	Estudiantes	Mujeres (%)	Estrato
Institución	349,8	3,12	20	50,0	4,90
Ente territorial	271,5	1,99	81.140	52,1	2,57
País	251,4	1,90	552.837	54,1	2,18

Código ICFES: 111682

Gráfico 1. Banda de dos desviaciones estándar, con centro en el promedio global, por área evaluada, para la institución (2022)

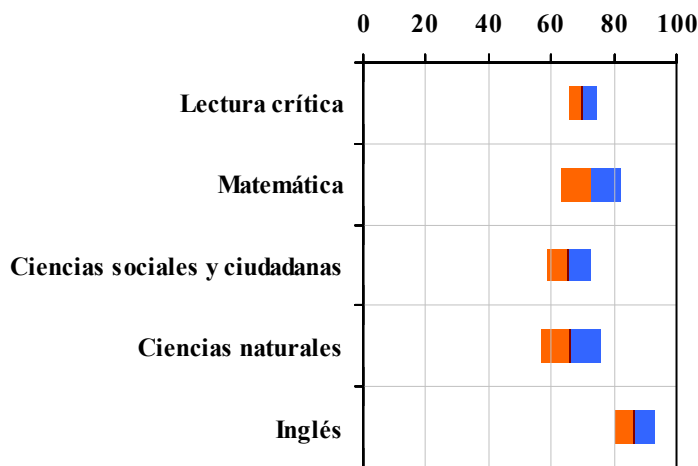


Tabla 2. Indicadores de institución frente al ente territorial (2022)

Institución		Ente territorial	
Promedio	Equidad	Promedio	Equidad
70,0	22,54	56,7	9,96
72,6	10,47	54,9	8,64
65,6	13,92	52,1	8,57
66,1	10,57	52,7	9,79
86,5	15,56	56,5	7,15

Gráfico 2. Porcentaje de estudiantes por estrato socioeconómico (2022)

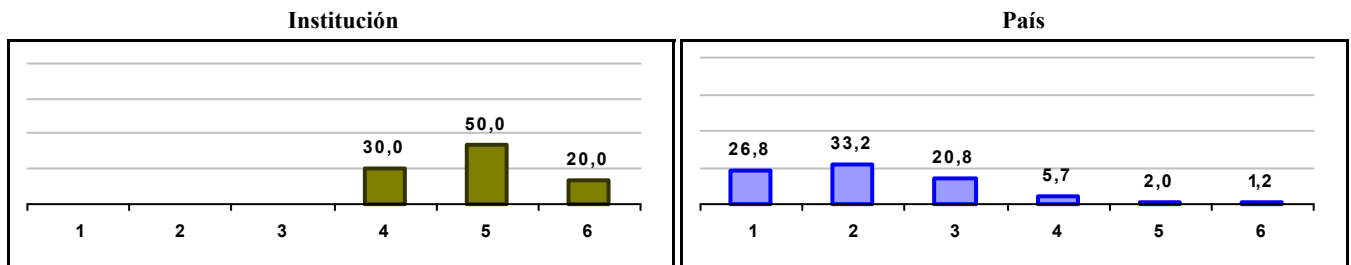
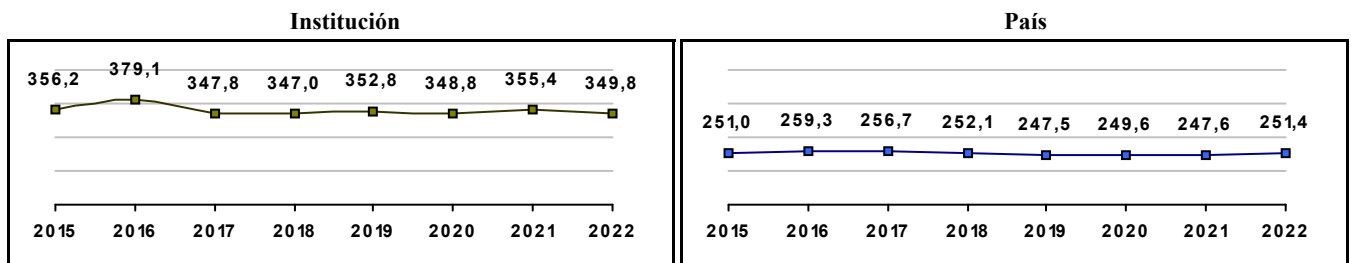


Gráfico 3. Trazado de promedio global (2015 a 2022)



COLEGIO INTERNACIONAL DE EDUCACION INTEGRAL - CIEDI

Municipio: BOGOTA, D.C.

Sector: NO OFICIAL

Jornada: COMPLETA

Calendario: B

Posición en ente territorial: 27

Posición nacional: 91

Tabla 1. Resultados de institución, ente territorial y país (2022)

	Promedio	Equidad	Estudiantes	Mujeres (%)	Estrato
Institución	349,0	4,46	38	57,9	4,62
Ente territorial	271,5	1,99	81.140	52,1	2,57
País	251,4	1,90	552.837	54,1	2,18

Código ICFES: 054528

Gráfico 1. Banda de dos desviaciones estándar, con centro en el promedio global, por área evaluada, para la institución (2022)

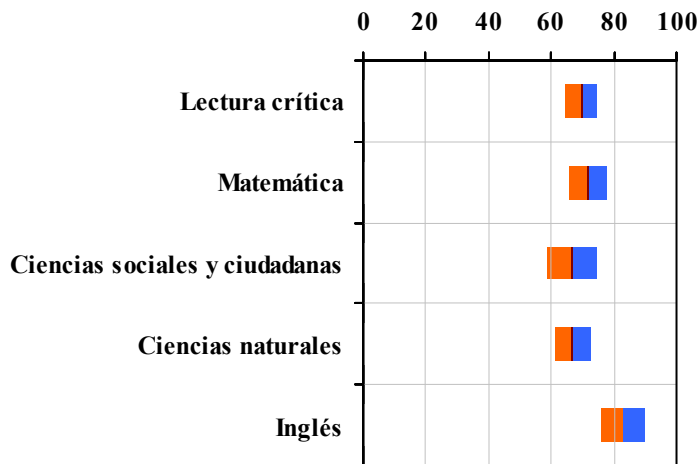


Tabla 2. Indicadores de institución frente al ente territorial (2022)

Institución		Ente territorial	
Promedio	Equidad	Promedio	Equidad
69,7	19,86	56,7	9,96
71,7	16,06	54,9	8,64
66,7	12,37	52,1	8,57
66,8	17,82	52,7	9,79
82,8	14,54	56,5	7,15

Gráfico 2. Porcentaje de estudiantes por estrato socioeconómico (2022)

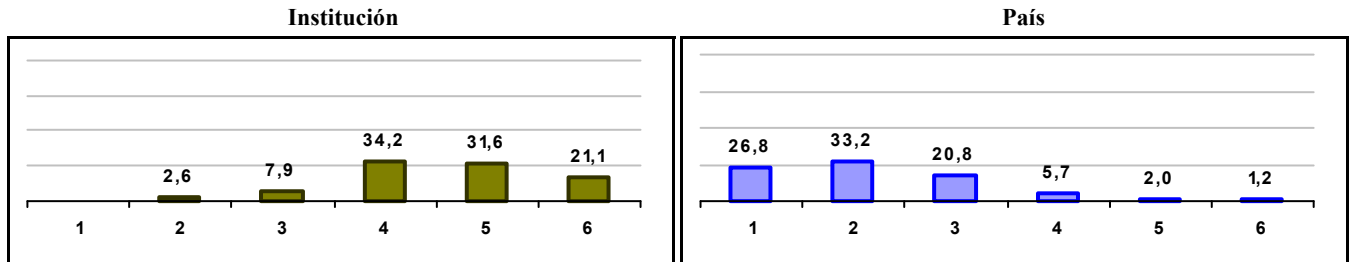



Gráfico 3. Trazado de promedio global (2015 a 2022)



LICEO JUAN RAMON JIMENEZ

Municipio: BOGOTA, D.C.
Sector: NO OFICIAL
Jornada: COMPLETA
Calendario: A
Posición en ente territorial: 28
Posición nacional: 95

Tabla 1. Resultados de institución, ente territorial y país (2022)

	Promedio	Equidad	Estudiantes	Mujeres (%)	Estrato
Institución	348,5	3,22	46	23,9	3,67
Ente territorial	271,5	1,99	81.140	52,1	2,57
País	251,4	1,90	552.837	54,1	2,18

Código ICFES: 023895

Gráfico 1. Banda de dos desviaciones estándar, con centro en el promedio global, por área evaluada, para la institución (2022)

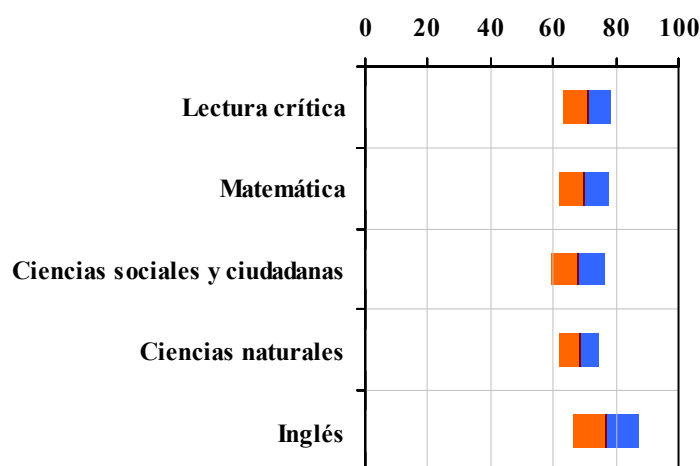


Tabla 2. Índicadores de institución frente al ente territorial (2022)

Institución		Ente territorial	
Promedio	Equidad	Promedio	Equidad
70,7	13,35	56,7	9,96
69,5	12,67	54,9	8,64
67,9	11,72	52,1	8,57
68,2	16,33	52,7	9,79
76,7	9,67	56,5	7,15

Gráfico 2. Porcentaje de estudiantes por estrato socioeconómico (2022)

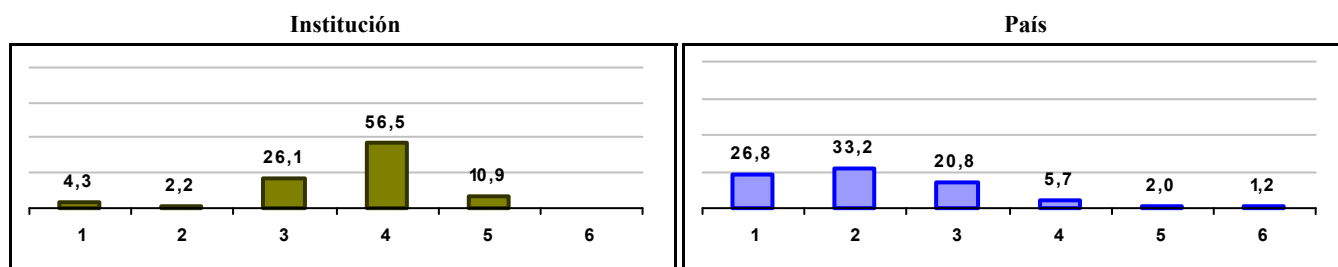
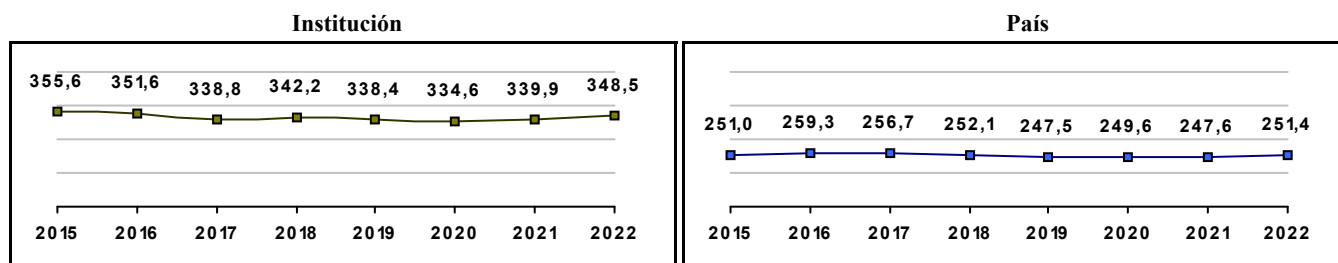


Gráfico 3. Trazado de promedio global (2015 a 2022)



LICEO DE COLOMBIA BILINGÜE

Municipio: BOGOTA, D.C.

Sector: NO OFICIAL

Jornada: COMPLETA

Calendario: A

Posición en ente territorial: 29

Posición nacional: 99

Tabla 1. Resultados de institución, ente territorial y país (2022)

	Promedio	Equidad	Estudiantes	Mujeres (%)	Estrato
Institución	347,8	3,44	63	54,0	4,08
Ente territorial	271,5	1,99	81.140	52,1	2,57
País	251,4	1,90	552.837	54,1	2,18

Código ICFES: 023754

Gráfico 1. Banda de dos desviaciones estándar, con centro en el promedio global, por área evaluada, para la institución (2022)

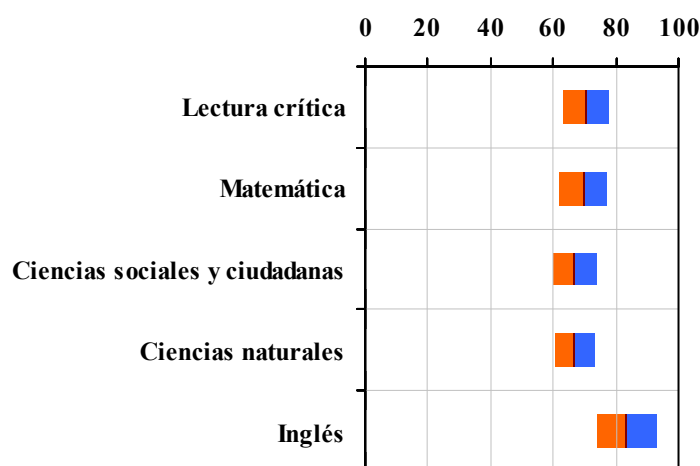


Tabla 2. Índicadores de institución frente al ente territorial (2022)

Institución		Ente territorial	
Promedio	Equidad	Promedio	Equidad
70,4	14,01	56,7	9,96
69,6	13,34	54,9	8,64
66,8	14,27	52,1	8,57
66,9	16,09	52,7	9,79
83,4	10,68	56,5	7,15

Gráfico 2. Porcentaje de estudiantes por estrato socioeconómico (2022)

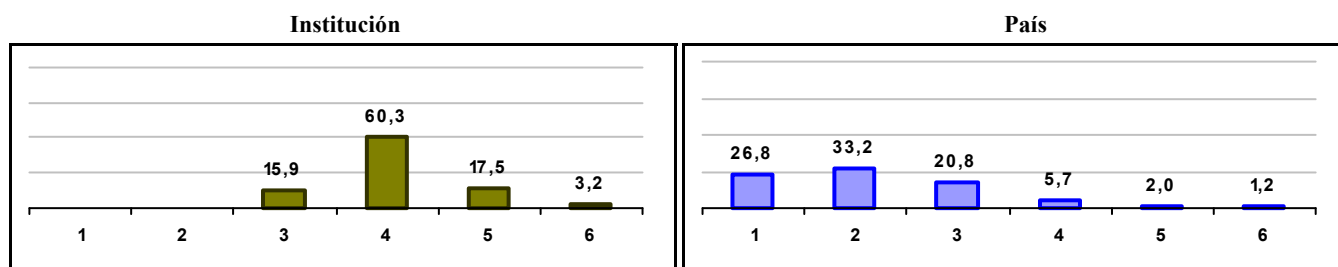
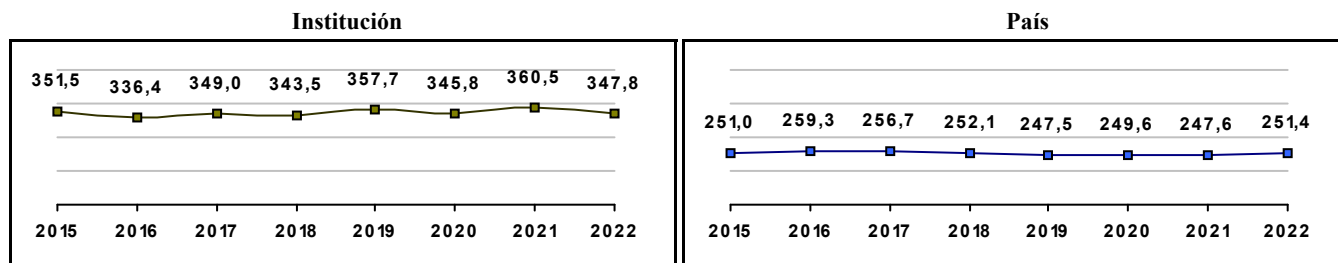


Gráfico 3. Trazado de promedio global (2015 a 2022)



COLEGIO SANTA MARIA

Municipio: BOGOTA, D.C.

Sector: NO OFICIAL

Jornada: COMPLETA

Calendario: B

Posición en ente territorial: 30

Posición nacional: 100

Tabla 1. Resultados de institución, ente territorial y país (2022)

	Promedio	Equidad	Estudiantes	Mujeres (%)	Estrato
Institución	347,8	3,53	77	100,0	5,26
Ente territorial	271,5	1,99	81.140	52,1	2,57
País	251,4	1,90	552.837	54,1	2,18

Código ICFES: 019497

Gráfico 1. Banda de dos desviaciones estándar, con centro en el promedio global, por área evaluada, para la institución (2022)

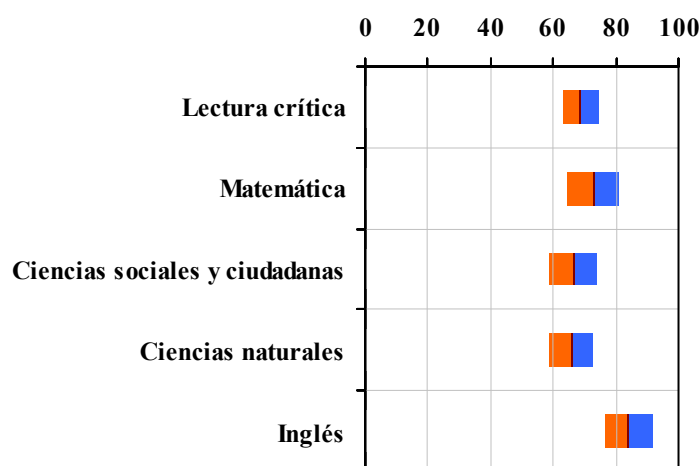


Tabla 2. Índices de institución frente al ente territorial (2022)

Institución		Ente territorial	
Promedio	Equidad	Promedio	Equidad
68,7	18,16	56,7	9,96
72,7	12,22	54,9	8,64
66,3	13,32	52,1	8,57
65,7	14,77	52,7	9,79
83,9	12,98	56,5	7,15

Gráfico 2. Porcentaje de estudiantes por estrato socioeconómico (2022)

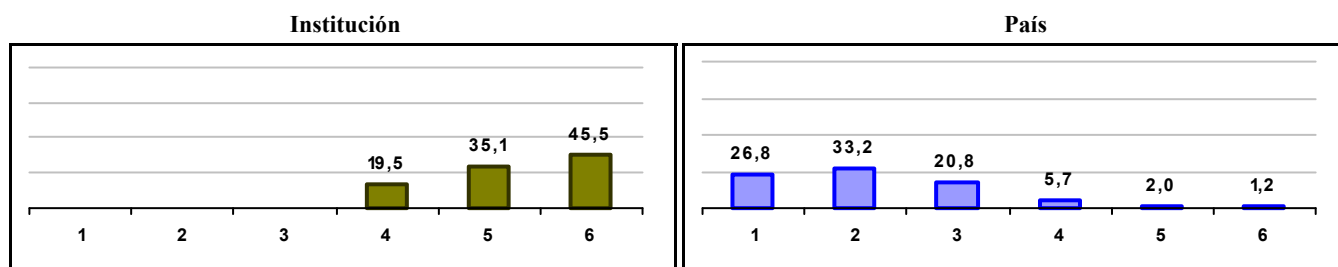



Gráfico 3. Trazado de promedio global (2015 a 2022)



LICEO DE CERVANTES PADRES AGUSTINOS

Municipio: BOGOTA, D.C.

Sector: NO OFICIAL

Jornada: COMPLETA

Calendario: A

Posición en ente territorial: 31

Posición nacional: 103

Tabla 1. Resultados de institución, ente territorial y país (2022)

	Promedio	Equidad	Estudiantes	Mujeres (%)	Estrato
Institución	347,5	2,70	81	0,0	4,15
Ente territorial	271,5	1,99	81.140	52,1	2,57
País	251,4	1,90	552.837	54,1	2,18

Código ICFES: 023747

Gráfico 1. Banda de dos desviaciones estándar, con centro en el promedio global, por área evaluada, para la institución (2022)

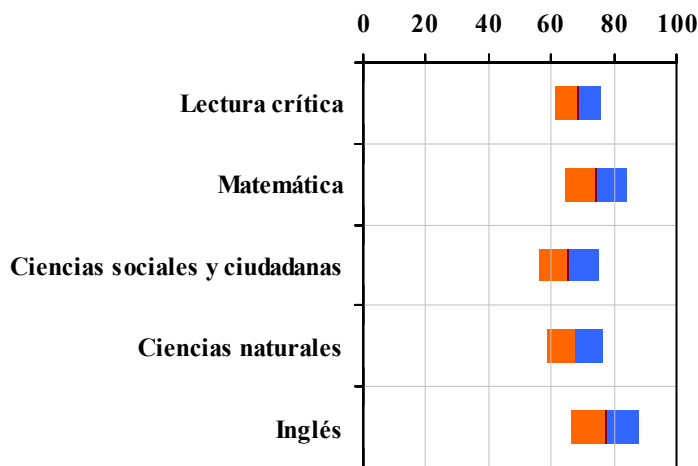


Tabla 2. Índicadores de institución frente al ente territorial (2022)

Institución		Ente territorial	
Promedio	Equidad	Promedio	Equidad
68,3	13,75	56,7	9,96
74,2	10,39	54,9	8,64
65,5	10,34	52,1	8,57
67,5	11,27	52,7	9,79
77,1	9,36	56,5	7,15

Gráfico 2. Porcentaje de estudiantes por estrato socioeconómico (2022)

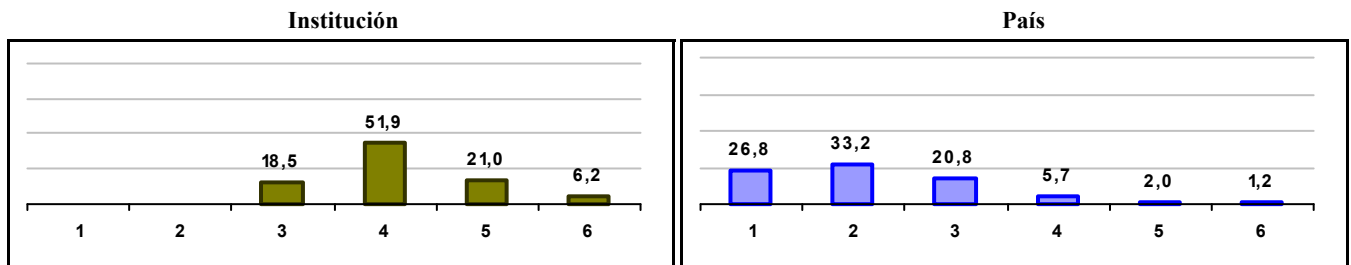
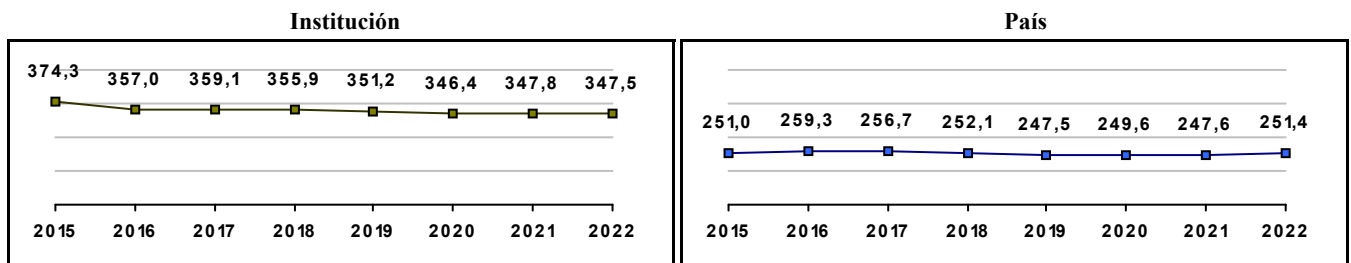


Gráfico 3. Trazado de promedio global (2015 a 2022)



GIMNASIO DE LOS CERROS

Municipio: BOGOTA, D.C.

Sector: NO OFICIAL

Jornada: COMPLETA

Calendario: B

Posición en ente territorial: 32

Posición nacional: 105

Tabla 1. Resultados de institución, ente territorial y país (2022)

	Promedio	Equidad	Estudiantes	Mujeres (%)	Estrato
Institución	347,3	3,22	35	0,0	5,36
Ente territorial	271,5	1,99	81.140	52,1	2,57
País	251,4	1,90	552.837	54,1	2,18

Código ICFES: 025411

Gráfico 1. Banda de dos desviaciones estándar, con centro en el promedio global, por área evaluada, para la institución (2022)

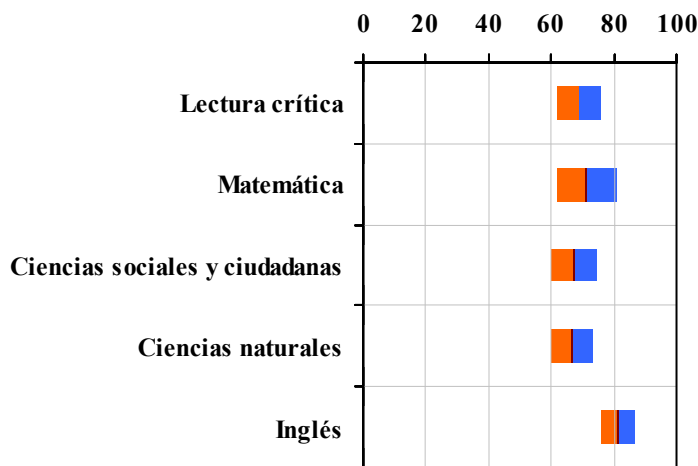


Tabla 2. Índices de institución frente al ente territorial (2022)

Institución		Ente territorial	
Promedio	Equidad	Promedio	Equidad
68,8	14,28	56,7	9,96
71,3	10,25	54,9	8,64
67,3	13,57	52,1	8,57
66,5	14,69	52,7	9,79
81,3	19,08	56,5	7,15

Gráfico 2. Porcentaje de estudiantes por estrato socioeconómico (2022)

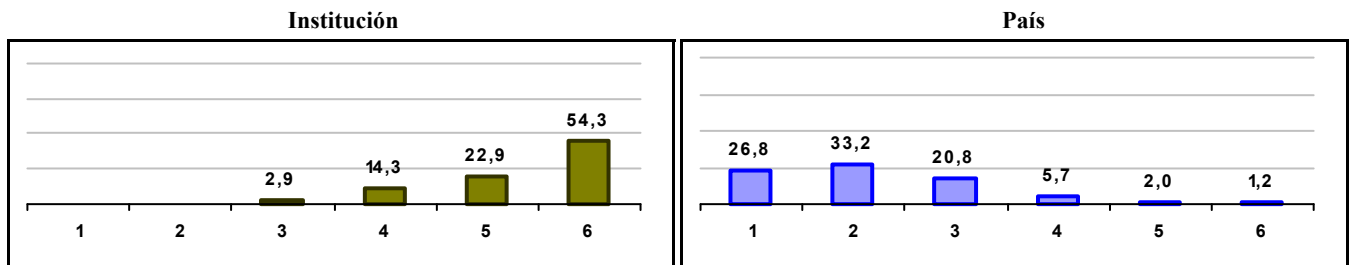
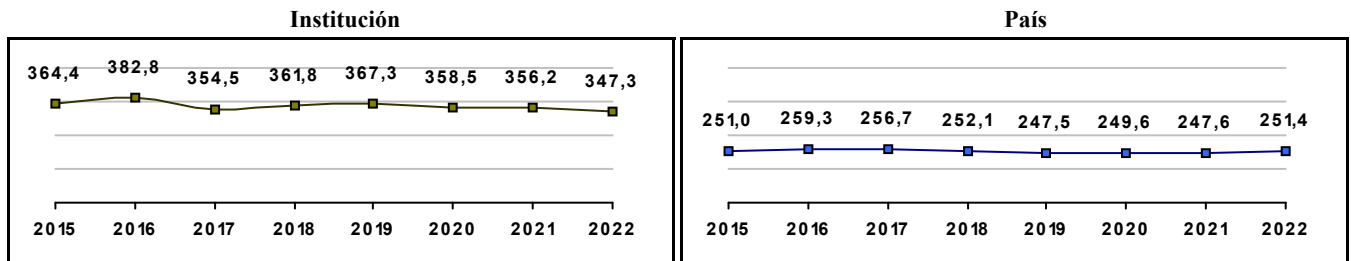


Gráfico 3. Trazado de promedio global (2015 a 2022)



COLEGIO SAN TARSICIO

Municipio: BOGOTA, D.C.

Sector: NO OFICIAL

Jornada: COMPLETA

Calendario: B

Posición en ente territorial: 33

Posición nacional: 128

Tabla 1. Resultados de institución, ente territorial y país (2022)

	Promedio	Equidad	Estudiantes	Mujeres (%)	Estrato
Institución	344,3	3,31	18	0,0	4,67
Ente territorial	271,5	1,99	81.140	52,1	2,57
País	251,4	1,90	552.837	54,1	2,18

Código ICFES: 019695

Gráfico 1. Banda de dos desviaciones estándar, con centro en el promedio global, por área evaluada, para la institución (2022)

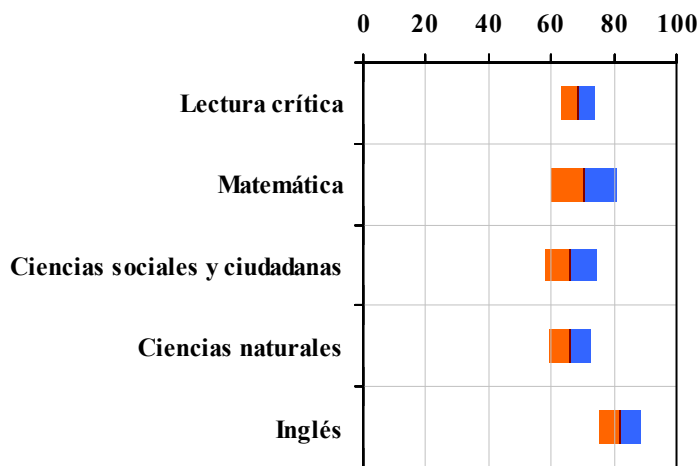


Tabla 2. Índices de institución frente al ente territorial (2022)

Institución		Ente territorial	
Promedio	Equidad	Promedio	Equidad
68,3	18,48	56,7	9,96
70,6	9,55	54,9	8,64
66,2	11,69	52,1	8,57
66,1	15,24	52,7	9,79
81,8	15,47	56,5	7,15

Gráfico 2. Porcentaje de estudiantes por estrato socioeconómico (2022)

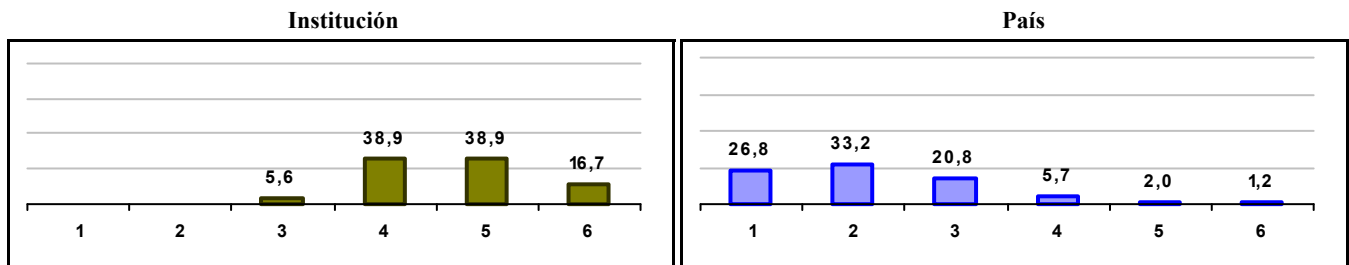
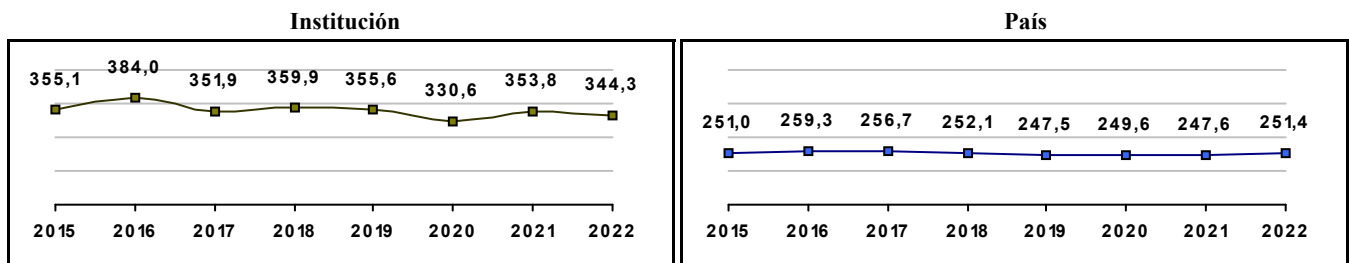


Gráfico 3. Trazado de promedio global (2015 a 2022)



ASPAEN GIMNASIO IRAGUA

Municipio: BOGOTA, D.C.

Sector: NO OFICIAL

Jornada: COMPLETA

Calendario: B

Posición en ente territorial: 34

Posición nacional: 130

Tabla 1. Resultados de institución, ente territorial y país (2022)

	Promedio	Equidad	Estudiantes	Mujeres (%)	Estrato
Institución	344,0	2,73	45	100,0	4,60
Ente territorial	271,5	1,99	81.140	52,1	2,57
País	251,4	1,90	552.837	54,1	2,18

Código ICFES: 022632

Gráfico 1. Banda de dos desviaciones estándar, con centro en el promedio global, por área evaluada, para la institución (2022)

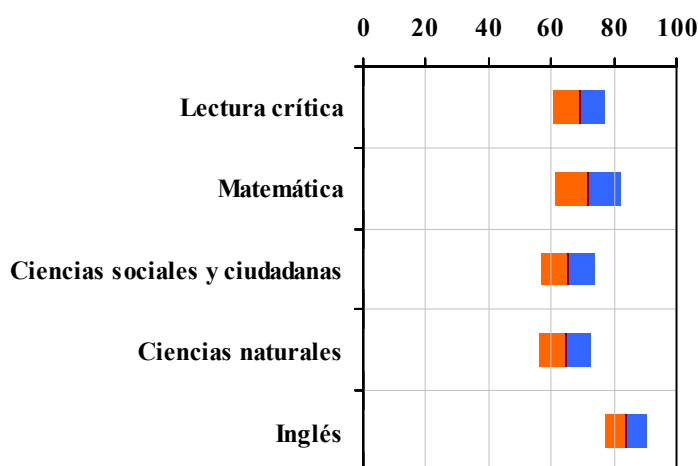


Tabla 2. Índices de institución frente al ente territorial (2022)

Institución		Ente territorial	
Promedio	Equidad	Promedio	Equidad
69,0	12,28	56,7	9,96
71,7	9,56	54,9	8,64
65,2	11,61	52,1	8,57
64,5	12,05	52,7	9,79
83,6	15,26	56,5	7,15

Gráfico 2. Porcentaje de estudiantes por estrato socioeconómico (2022)

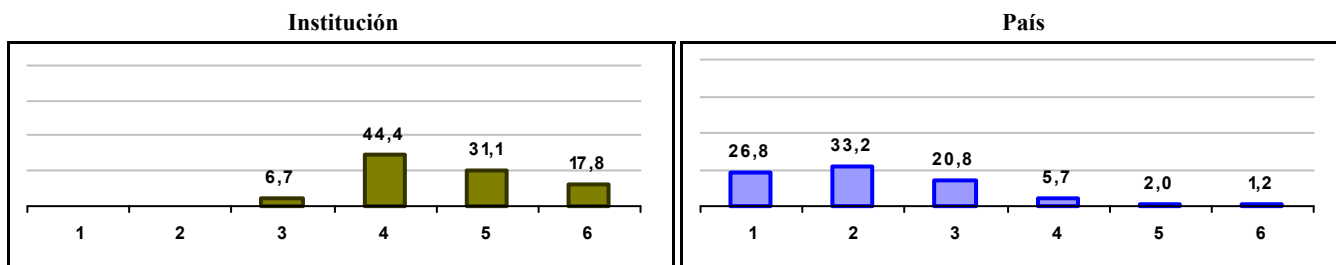



Gráfico 3. Trazado de promedio global (2015 a 2022)



COLEGIO BILINGÜE RICHMOND

Municipio: BOGOTA, D.C.

Sector: NO OFICIAL

Jornada: COMPLETA

Calendario: B

Posición en ente territorial: 35

Posición nacional: 137

Tabla 1. Resultados de institución, ente territorial y país (2022)

	Promedio	Equidad	Estudiantes	Mujeres (%)	Estrato
Institución	343,4	3,48	44	45,5	4,69
Ente territorial	271,5	1,99	81.140	52,1	2,57
País	251,4	1,90	552.837	54,1	2,18

Código ICFES: 118042

Gráfico 1. Banda de dos desviaciones estándar, con centro en el promedio global, por área evaluada, para la institución (2022)

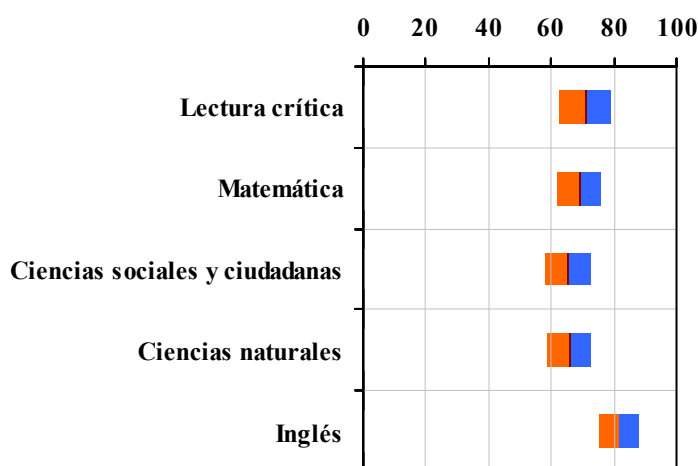


Tabla 2. Índicadores de institución frente al ente territorial (2022)

Institución		Ente territorial	
Promedio	Equidad	Promedio	Equidad
70,7	12,23	56,7	9,96
68,8	14,62	54,9	8,64
65,1	13,68	52,1	8,57
65,8	14,23	52,7	9,79
81,5	15,16	56,5	7,15

Gráfico 2. Porcentaje de estudiantes por estrato socioeconómico (2022)

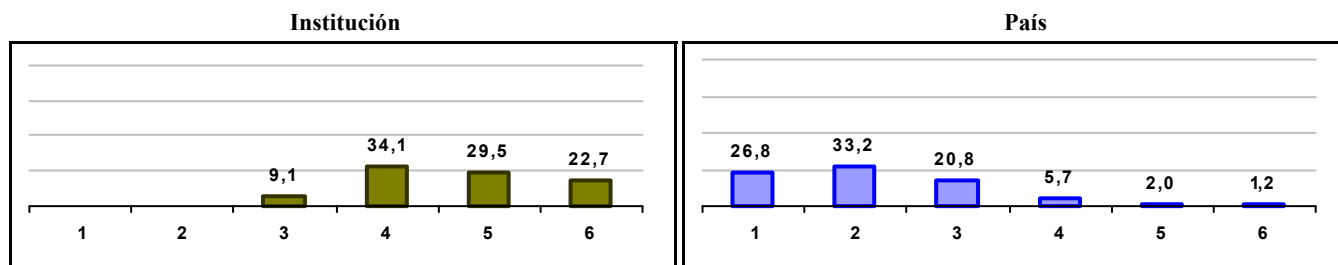



Gráfico 3. Trazado de promedio global (2015 a 2022)



COLEGIO SAN PATRICIO

Municipio: BOGOTA, D.C.

Sector: NO OFICIAL

Jornada: COMPLETA

Calendario: A

Posición en ente territorial: 36

Posición nacional: 138

Tabla 1. Resultados de institución, ente territorial y país (2022)

	Promedio	Equidad	Estudiantes	Mujeres (%)	Estrato
Institución	343,4	4,09	13	100,0	4,69
Ente territorial	271,5	1,99	81.140	52,1	2,57
País	251,4	1,90	552.837	54,1	2,18

Código ICFES: 022004

Gráfico 1. Banda de dos desviaciones estándar, con centro en el promedio global, por área evaluada, para la institución (2022)

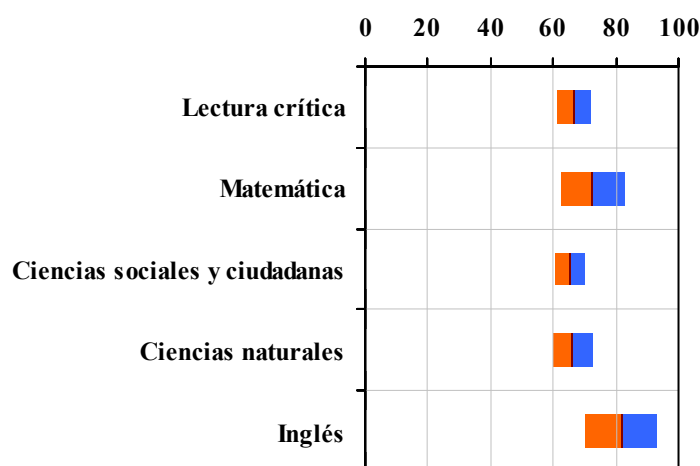


Tabla 2. Índicadores de institución frente al ente territorial (2022)

Institución		Ente territorial	
Promedio	Equidad	Promedio	Equidad
66,8	18,35	56,7	9,96
72,4	9,88	54,9	8,64
65,2	20,21	52,1	8,57
66,2	16,09	52,7	9,79
81,6	8,63	56,5	7,15

Gráfico 2. Porcentaje de estudiantes por estrato socioeconómico (2022)

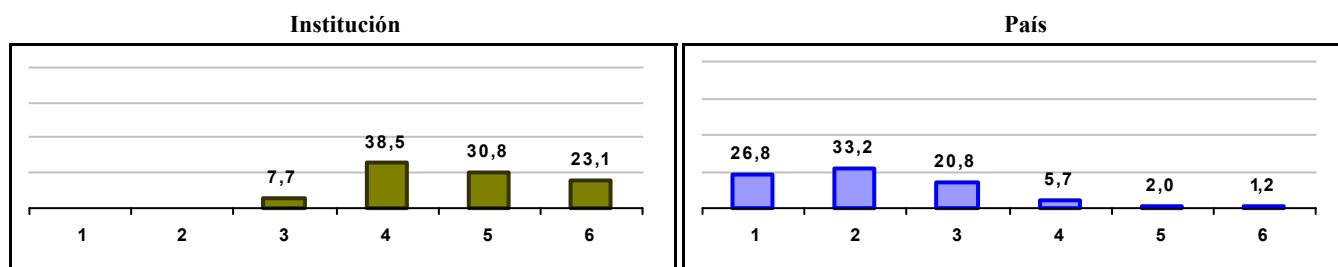
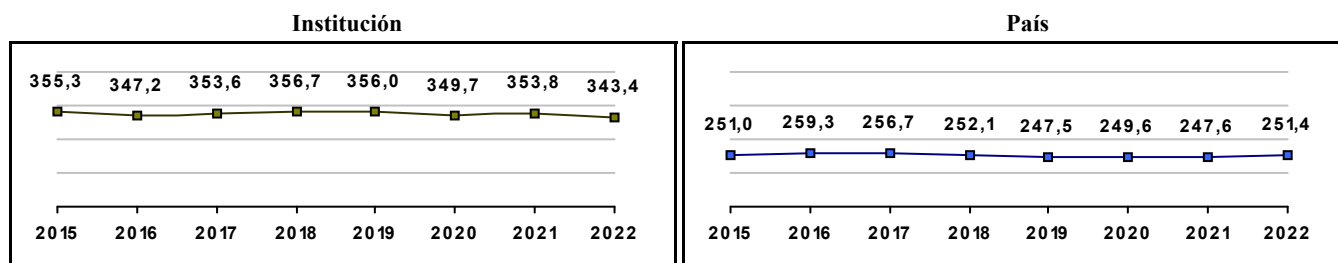


Gráfico 3. Trazado de promedio global (2015 a 2022)



CE Y CULTURAL ESPAÑOL REYES CATOLICOS

Municipio: BOGOTA, D.C.

Sector: NO OFICIAL

Jornada: COMPLETA

Calendario: B

Posición en ente territorial: 37

Posición nacional: 139

Tabla 1. Resultados de institución, ente territorial y país (2022)

	Promedio	Equidad	Estudiantes	Mujeres (%)	Estrato
Institución	343,0	2,47	42	42,9	4,76
Ente territorial	271,5	1,99	81.140	52,1	2,57
País	251,4	1,90	552.837	54,1	2,18

Código ICFES: 029231

Gráfico 1. Banda de dos desviaciones estándar, con centro en el promedio global, por área evaluada, para la institución (2022)

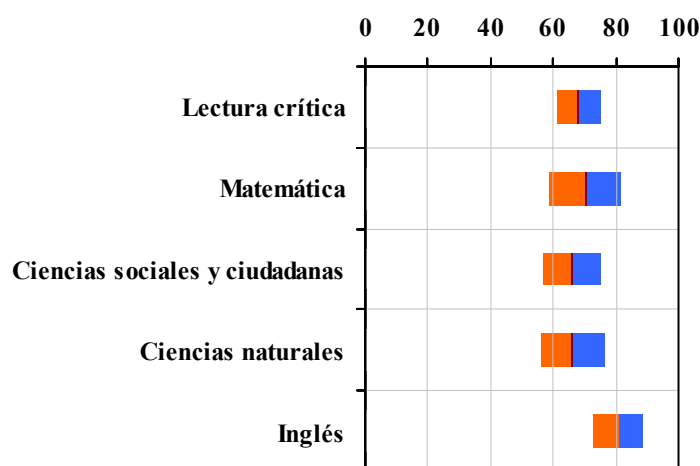


Tabla 2. Índices de institución frente al ente territorial (2022)

Institución		Ente territorial	
Promedio	Equidad	Promedio	Equidad
68,1	14,73	56,7	9,96
70,1	8,56	54,9	8,64
65,8	10,74	52,1	8,57
66,2	10,05	52,7	9,79
80,9	12,56	56,5	7,15

Gráfico 2. Porcentaje de estudiantes por estrato socioeconómico (2022)

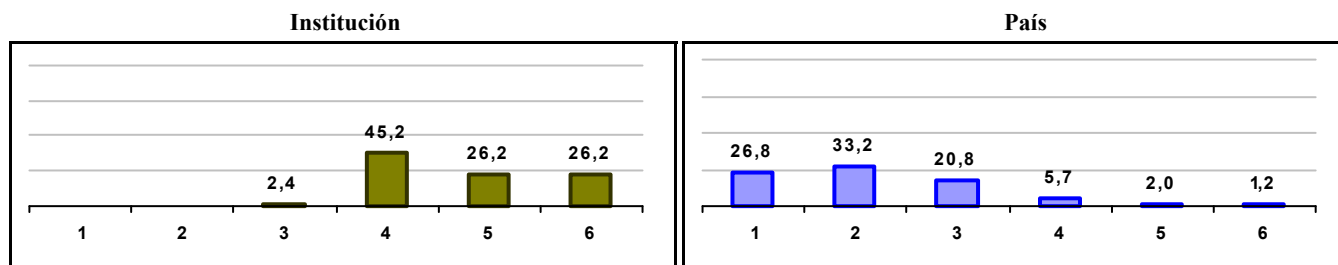
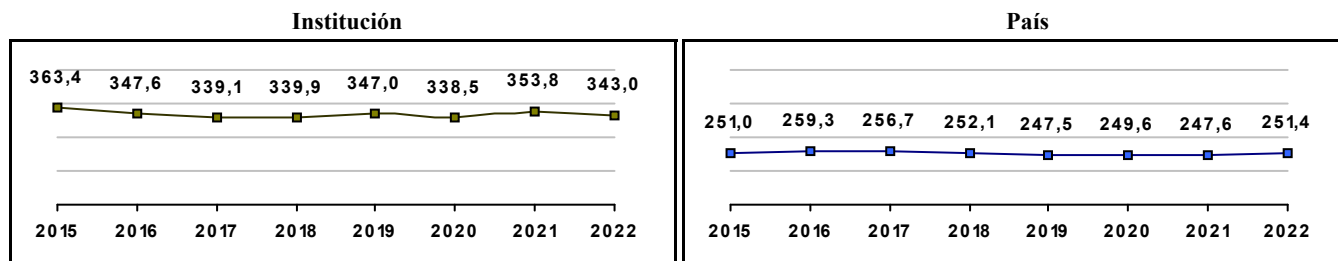


Gráfico 3. Trazado de promedio global (2015 a 2022)



COLEGIO ANTONIO NARIÑO HH CORAZONISTAS

Municipio: BOGOTA, D.C.

Sector: NO OFICIAL

Jornada: COMPLETA

Calendario: A

Posición en ente territorial: 38

Posición nacional: 141

Tabla 1. Resultados de institución, ente territorial y país (2022)

	Promedio	Equidad	Estudiantes	Mujeres (%)	Estrato
Institución	343,0	3,83	53	50,9	3,52
Ente territorial	271,5	1,99	81.140	52,1	2,57
País	251,4	1,90	552.837	54,1	2,18

Código ICFES: 019828

Gráfico 1. Banda de dos desviaciones estándar, con centro en el promedio global, por área evaluada, para la institución (2022)

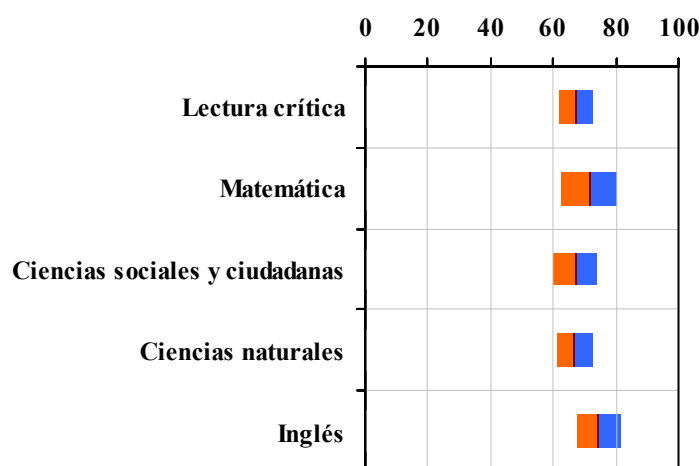


Tabla 2. Índicadores de institución frente al ente territorial (2022)

Institución		Ente territorial	
Promedio	Equidad	Promedio	Equidad
67,3	17,89	56,7	9,96
71,4	11,53	54,9	8,64
66,9	13,94	52,1	8,57
66,8	17,81	52,7	9,79
74,5	14,41	56,5	7,15

Gráfico 2. Porcentaje de estudiantes por estrato socioeconómico (2022)

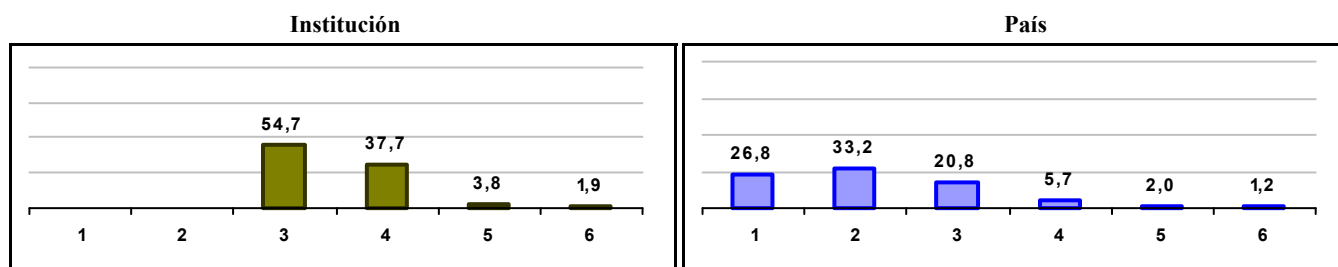
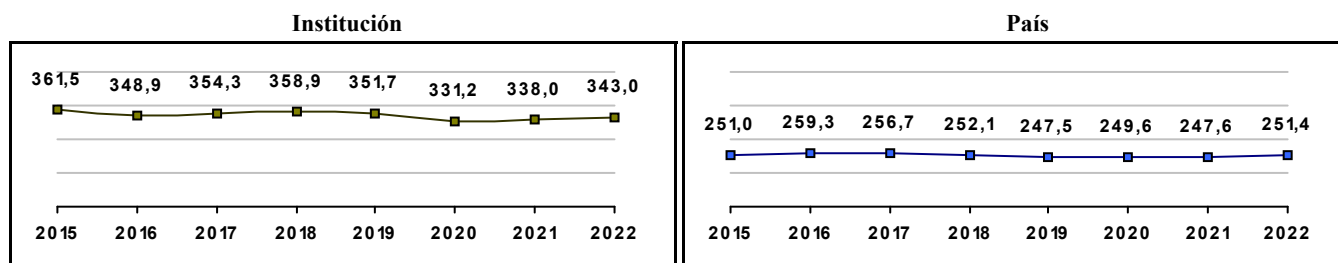


Gráfico 3. Trazado de promedio global (2015 a 2022)



COLEGIO CRISTIANO GRACIA Y AMOR

Municipio: BOGOTA, D.C.

Sector: NO OFICIAL

Jornada: COMPLETA

Calendario: A

Posición en ente territorial: 39

Posición nacional: 149

Tabla 1. Resultados de institución, ente territorial y país (2022)

	Promedio	Equidad	Estudiantes	Mujeres (%)	Estrato
Institución	342,2	3,37	13	53,8	3,77
Ente territorial	271,5	1,99	81.140	52,1	2,57
País	251,4	1,90	552.837	54,1	2,18

Código ICFES: 157875

Gráfico 1. Banda de dos desviaciones estándar, con centro en el promedio global, por área evaluada, para la institución (2022)

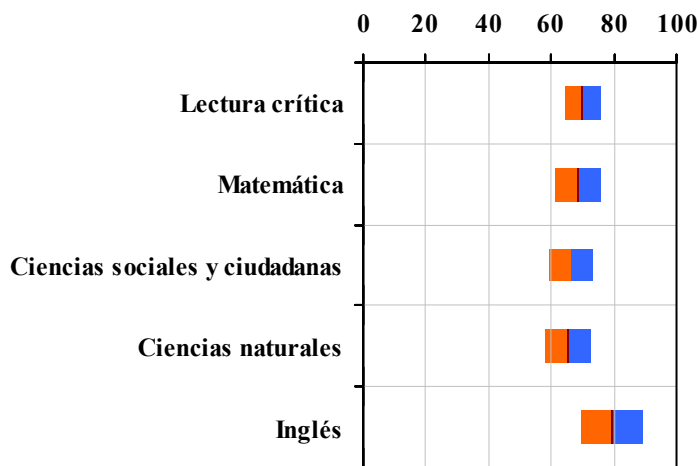


Tabla 2. Índices de institución frente al ente territorial (2022)

Institución		Ente territorial	
Promedio	Equidad	Promedio	Equidad
69,9	17,61	56,7	9,96
68,5	13,31	54,9	8,64
66,2	13,71	52,1	8,57
65,5	13,41	52,7	9,79
79,4	10,01	56,5	7,15

Gráfico 2. Porcentaje de estudiantes por estrato socioeconómico (2022)

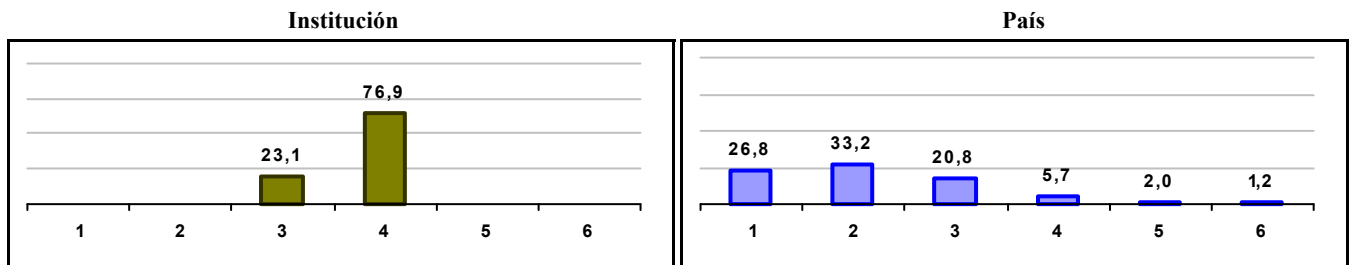
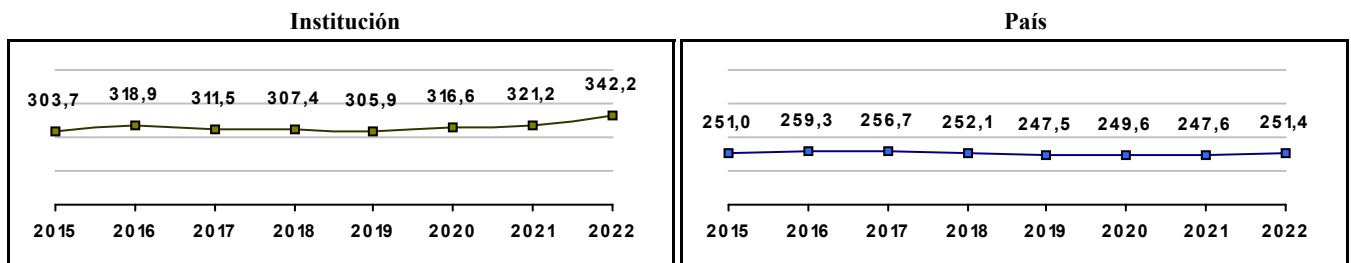


Gráfico 3. Trazado de promedio global (2015 a 2022)



COLEGIO ITALIANO LEONARDO DA VINCI

Municipio: BOGOTA, D.C.

Sector: NO OFICIAL

Jornada: COMPLETA

Calendario: B

Posición en ente territorial: 40

Posición nacional: 150

Tabla 1. Resultados de institución, ente territorial y país (2022)

	Promedio	Equidad	Estudiantes	Mujeres (%)	Estrato
Institución	342,1	3,00	79	48,1	5,00
Ente territorial	271,5	1,99	81.140	52,1	2,57
País	251,4	1,90	552.837	54,1	2,18

Código ICFES: 019422

Gráfico 1. Banda de dos desviaciones estándar, con centro en el promedio global, por área evaluada, para la institución (2022)

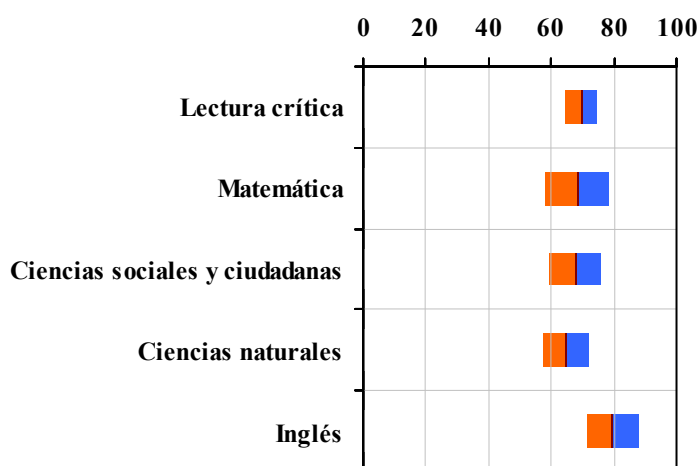


Tabla 2. Índicadores de institución frente al ente territorial (2022)

Institución		Ente territorial	
Promedio	Equidad	Promedio	Equidad
69,5	19,35	56,7	9,96
68,2	9,70	54,9	8,64
67,6	11,85	52,1	8,57
64,6	14,07	52,7	9,79
79,5	11,86	56,5	7,15

Gráfico 2. Porcentaje de estudiantes por estrato socioeconómico (2022)

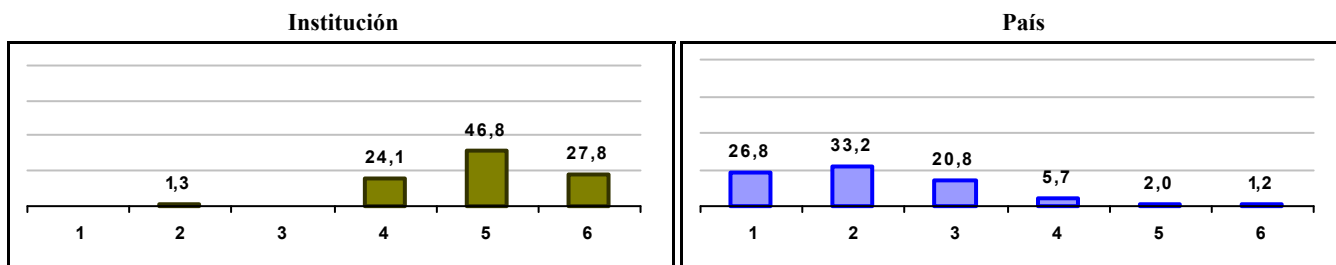
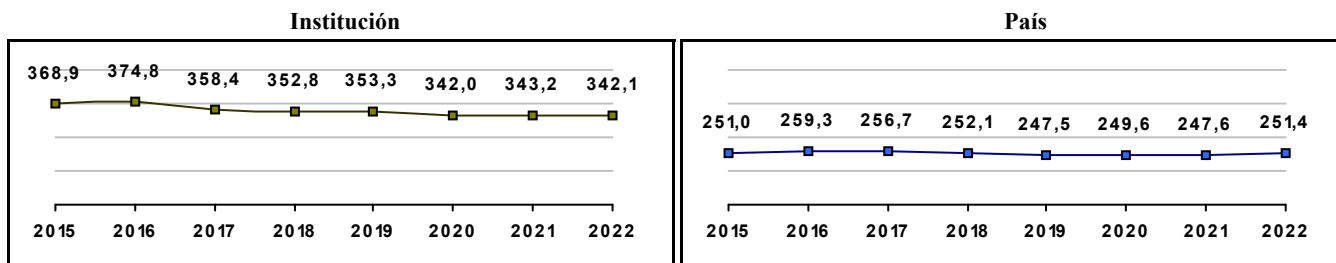


Gráfico 3. Trazado de promedio global (2015 a 2022)



COLEGIO EVERGREEN

Municipio: BOGOTA, D.C.

Sector: NO OFICIAL

Jornada: COMPLETA

Calendario: A

Posición en ente territorial: 41

Posición nacional: 152

Tabla 1. Resultados de institución, ente territorial y país (2022)

	Promedio	Equidad	Estudiantes	Mujeres (%)	Estrato
Institución	342,0	5,44	11	27,3	4,09
Ente territorial	271,5	1,99	81.140	52,1	2,57
País	251,4	1,90	552.837	54,1	2,18

Código ICFES: 085605

Gráfico 1. Banda de dos desviaciones estándar, con centro en el promedio global, por área evaluada, para la institución (2022)

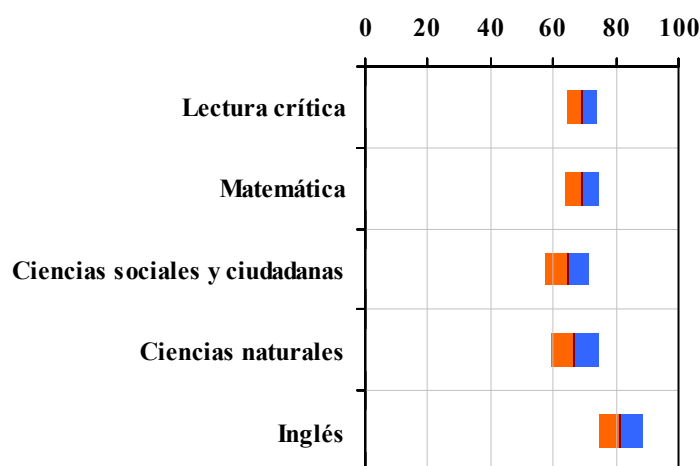


Tabla 2. Índicadores de institución frente al ente territorial (2022)

Institución		Ente territorial	
Promedio	Equidad	Promedio	Equidad
69,1	21,09	56,7	9,96
68,9	18,60	54,9	8,64
64,5	14,48	52,1	8,57
66,8	12,68	52,7	9,79
81,4	14,34	56,5	7,15

Gráfico 2. Porcentaje de estudiantes por estrato socioeconómico (2022)

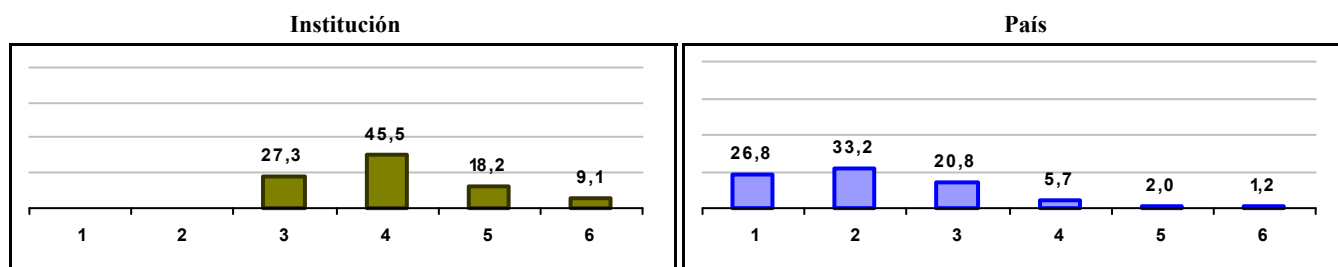
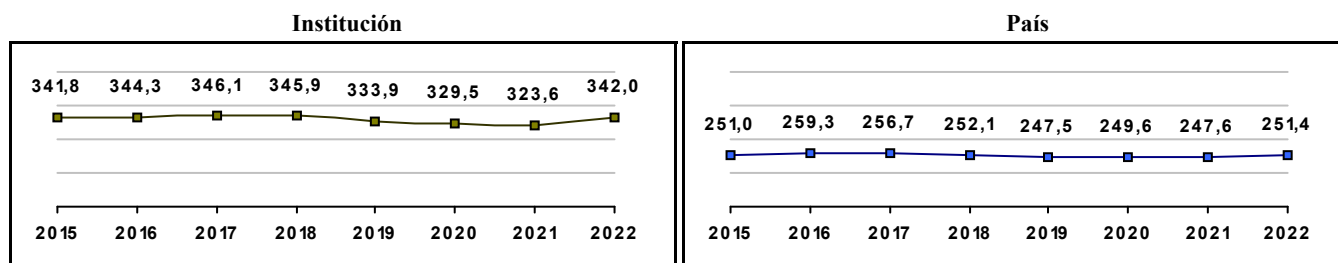


Gráfico 3. Trazado de promedio global (2015 a 2022)



COLEGIO CALASANZ

Municipio: BOGOTA, D.C.

Sector: NO OFICIAL

Jornada: COMPLETA

Calendario: A

Posición en ente territorial: 42

Posición nacional: 153

Tabla 1. Resultados de institución, ente territorial y país (2022)

	Promedio	Equidad	Estudiantes	Mujeres (%)	Estrato
Institución	341,6	2,99	76	44,7	3,80
Ente territorial	271,5	1,99	81.140	52,1	2,57
País	251,4	1,90	552.837	54,1	2,18

Código ICFES: 156232

Gráfico 1. Banda de dos desviaciones estándar, con centro en el promedio global, por área evaluada, para la institución (2022)

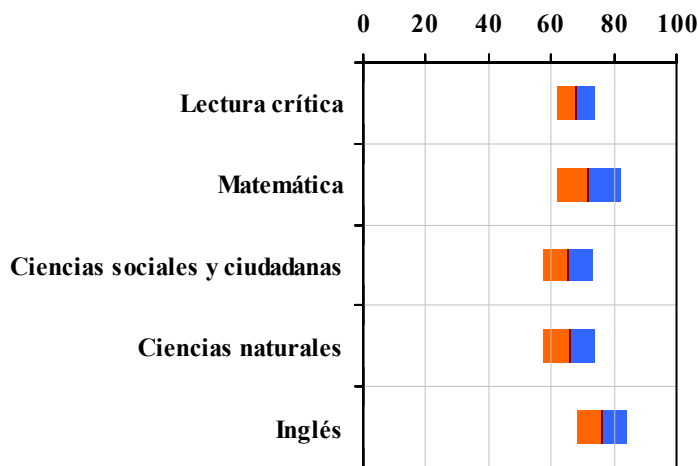


Tabla 2. Indicadores de institución frente al ente territorial (2022)

Institución		Ente territorial	
Promedio	Equidad	Promedio	Equidad
67,6	16,81	56,7	9,96
71,8	9,75	54,9	8,64
65,5	12,54	52,1	8,57
65,7	12,11	52,7	9,79
76,2	12,79	56,5	7,15

Gráfico 2. Porcentaje de estudiantes por estrato socioeconómico (2022)

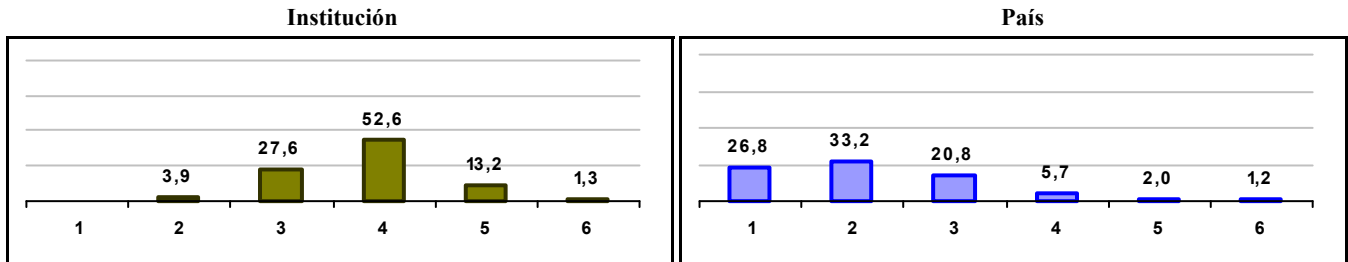
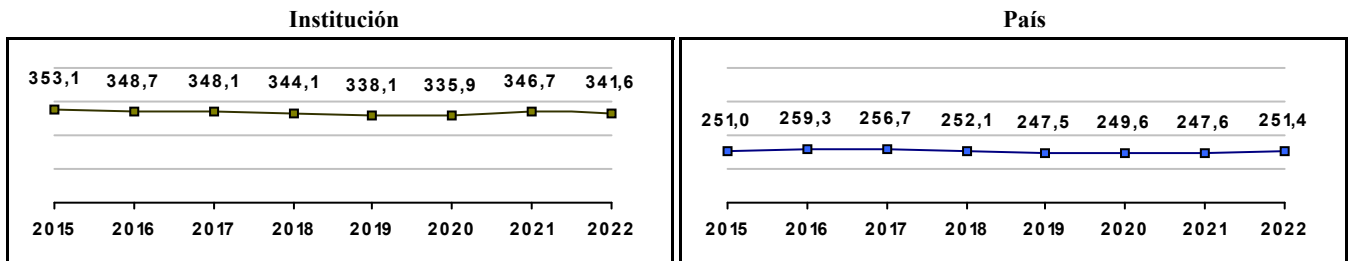


Gráfico 3. Trazado de promedio global (2015 a 2022)



LICEO FRANCES LOUIS PASTEUR

Municipio: BOGOTA, D.C.

Sector: NO OFICIAL

Jornada: COMPLETA

Calendario: B

Posición en ente territorial: 43

Posición nacional: 155

Tabla 1. Resultados de institución, ente territorial y país (2022)

	Promedio	Equidad	Estudiantes	Mujeres (%)	Estrato
Institución	341,4	2,60	100	46,0	5,10
Ente territorial	271,5	1,99	81.140	52,1	2,57
País	251,4	1,90	552.837	54,1	2,18

Código ICFES: 024299

Gráfico 1. Banda de dos desviaciones estándar, con centro en el promedio global, por área evaluada, para la institución (2022)

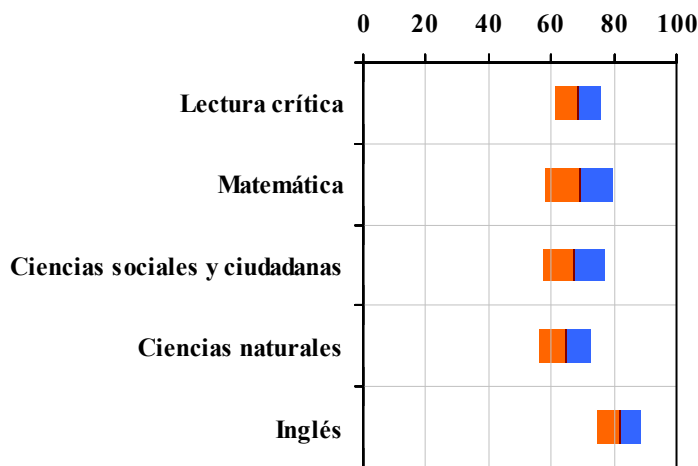


Tabla 2. Índicadores de institución frente al ente territorial (2022)

Institución		Ente territorial	
Promedio	Equidad	Promedio	Equidad
68,2	13,60	56,7	9,96
69,1	9,22	54,9	8,64
67,1	10,37	52,1	8,57
64,4	12,04	52,7	9,79
81,6	14,34	56,5	7,15

Gráfico 2. Porcentaje de estudiantes por estrato socioeconómico (2022)

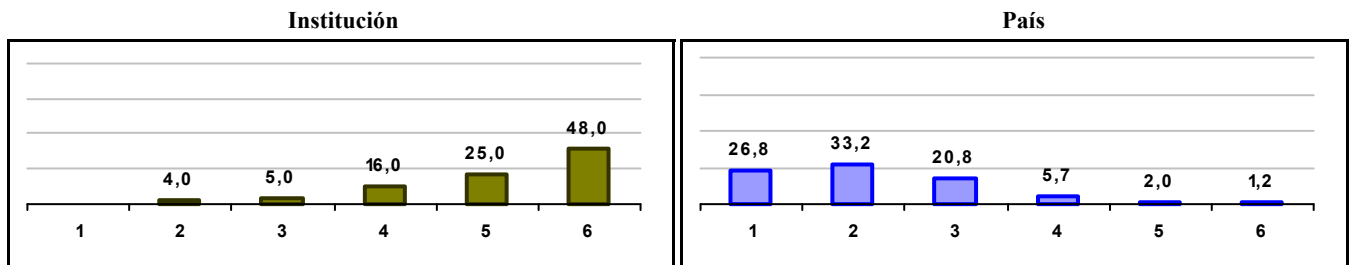
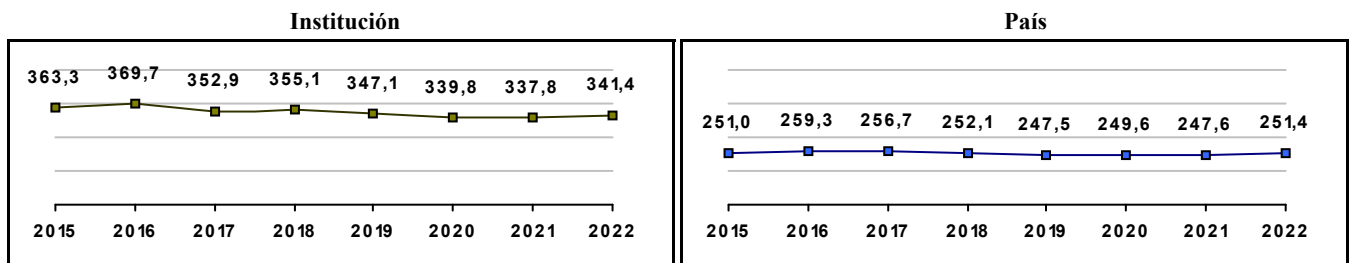


Gráfico 3. Trazado de promedio global (2015 a 2022)



COLEGIO INTERNACIONAL CAMINO A LA CIMA

Municipio: BOGOTA, D.C.

Sector: NO OFICIAL

Jornada: COMPLETA

Calendario: A

Posición en ente territorial: 44

Posición nacional: 156

Tabla 1. Resultados de institución, ente territorial y país (2022)

	Promedio	Equidad	Estudiantes	Mujeres (%)	Estrato
Institución	341,4	5,31	18	33,3	2,35
Ente territorial	271,5	1,99	81.140	52,1	2,57
País	251,4	1,90	552.837	54,1	2,18

Código ICFES: 601013

Gráfico 1. Banda de dos desviaciones estándar, con centro en el promedio global, por área evaluada, para la institución (2022)

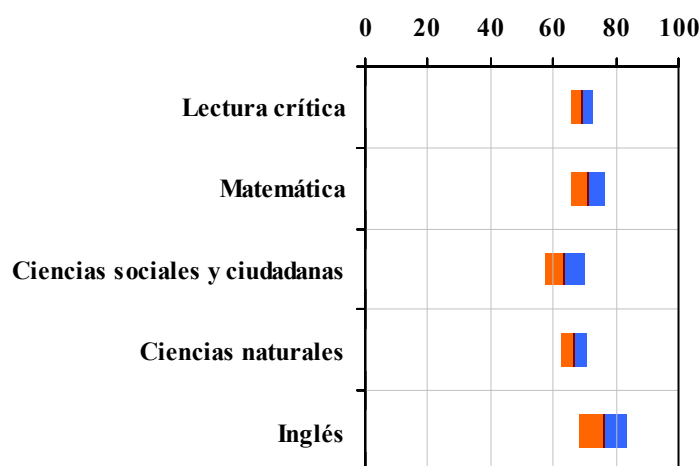


Tabla 2. Indicadores de institución frente al ente territorial (2022)

Institución		Ente territorial	
Promedio	Equidad	Promedio	Equidad
69,2	27,85	56,7	9,96
71,1	17,75	54,9	8,64
63,6	15,93	52,1	8,57
66,6	22,97	52,7	9,79
76,0	13,24	56,5	7,15

Gráfico 2. Porcentaje de estudiantes por estrato socioeconómico (2022)

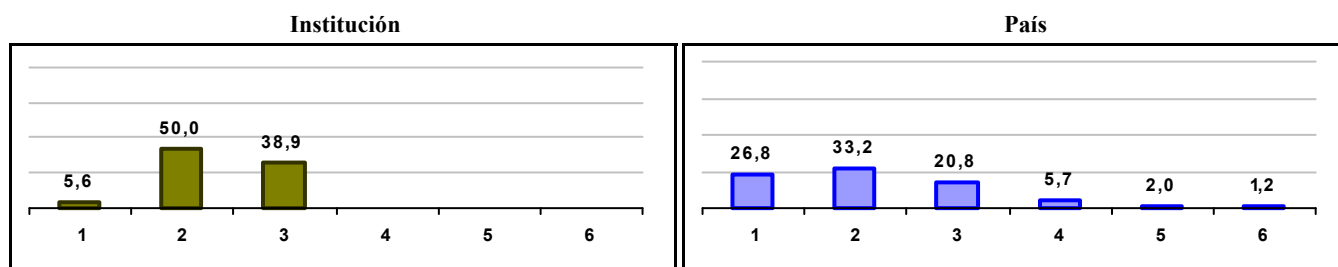
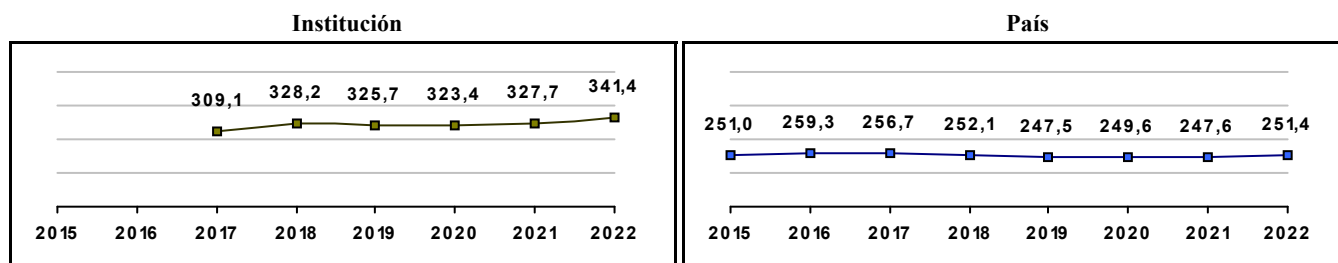


Gráfico 3. Trazado de promedio global (2015 a 2022)



GIMNASIO NICOLAS DE FEDERMAN

Municipio: BOGOTA, D.C.

Sector: NO OFICIAL

Jornada: COMPLETA

Calendario: A

Posición en ente territorial: 45

Posición nacional: 157

Tabla 1. Resultados de institución, ente territorial y país (2022)

	Promedio	Equidad	Estudiantes	Mujeres (%)	Estrato
Institución	341,3	2,74	7	28,6	4,29
Ente territorial	271,5	1,99	81.140	52,1	2,57
País	251,4	1,90	552.837	54,1	2,18

Código ICFES: 079863

Gráfico 1. Banda de dos desviaciones estándar, con centro en el promedio global, por área evaluada, para la institución (2022)

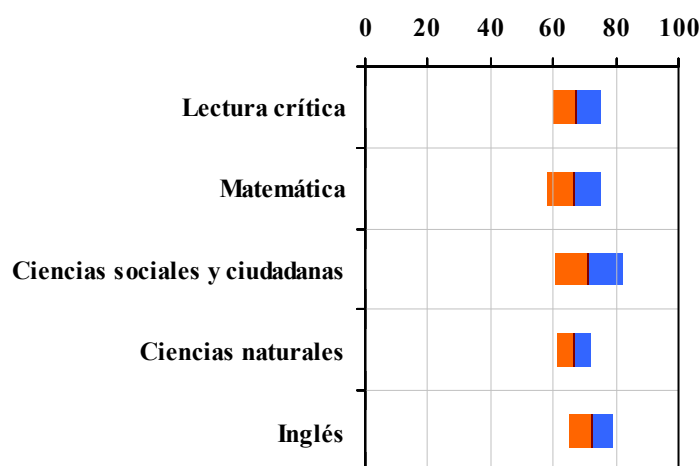


Tabla 2. Índicadores de institución frente al ente territorial (2022)

Institución		Ente territorial	
Promedio	Equidad	Promedio	Equidad
67,4	12,99	56,7	9,96
66,6	11,76	54,9	8,64
71,3	9,40	52,1	8,57
66,4	17,88	52,7	9,79
72,0	14,10	56,5	7,15

Gráfico 2. Porcentaje de estudiantes por estrato socioeconómico (2022)

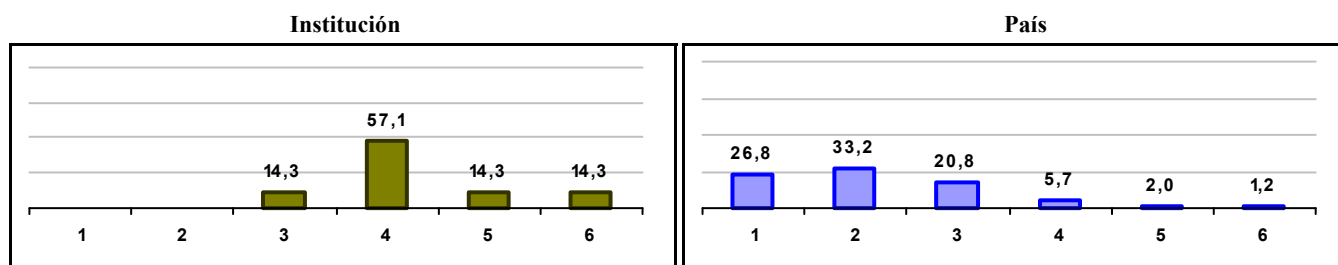
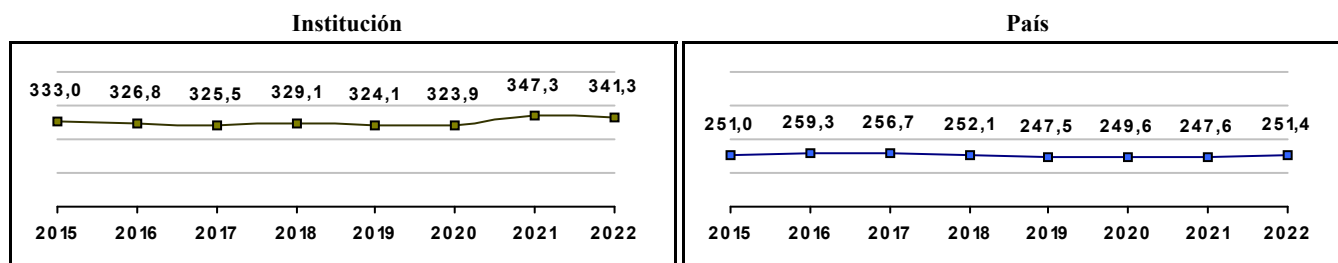


Gráfico 3. Trazado de promedio global (2015 a 2022)



GIMNASIO NUEVO MODELIA

Municipio: BOGOTA, D.C.

Sector: NO OFICIAL

Jornada: COMPLETA

Calendario: A

Posición en ente territorial: 46

Posición nacional: 165

Tabla 1. Resultados de institución, ente territorial y país (2022)

	Promedio	Equidad	Estudiantes	Mujeres (%)	Estrato
Institución	340,5	2,57	29	48,3	3,59
Ente territorial	271,5	1,99	81.140	52,1	2,57
País	251,4	1,90	552.837	54,1	2,18

Código ICFES: 143537

Gráfico 1. Banda de dos desviaciones estándar, con centro en el promedio global, por área evaluada, para la institución (2022)

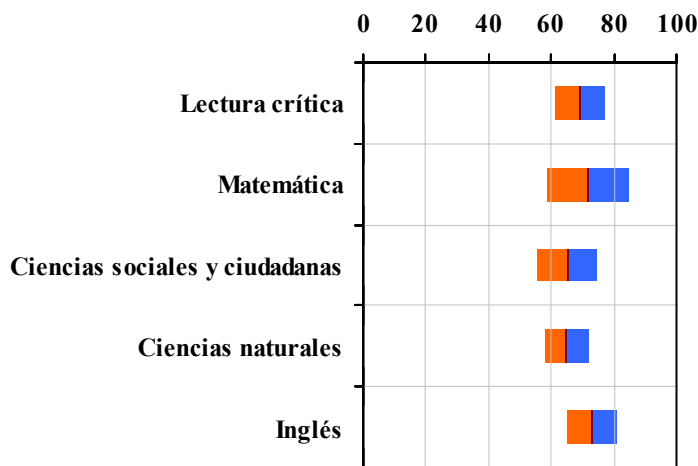


Tabla 2. Índicadores de institución frente al ente territorial (2022)

Institución		Ente territorial	
Promedio	Equidad	Promedio	Equidad
69,1	12,28	56,7	9,96
71,6	7,60	54,9	8,64
65,2	10,54	52,1	8,57
64,9	14,05	52,7	9,79
72,8	12,45	56,5	7,15

Gráfico 2. Porcentaje de estudiantes por estrato socioeconómico (2022)

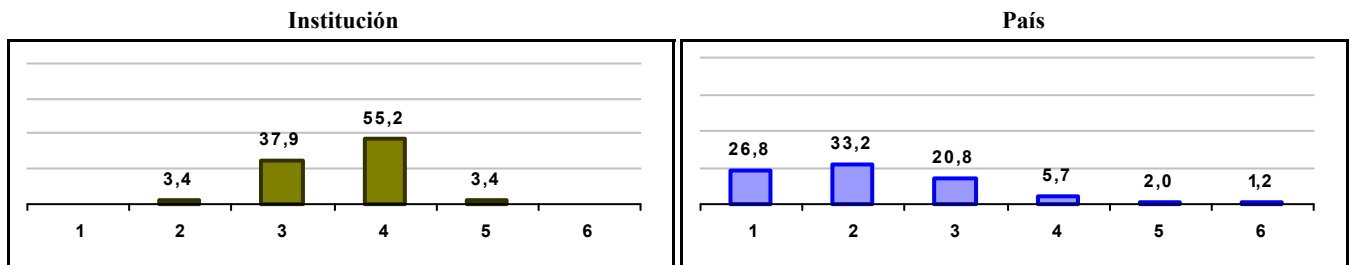
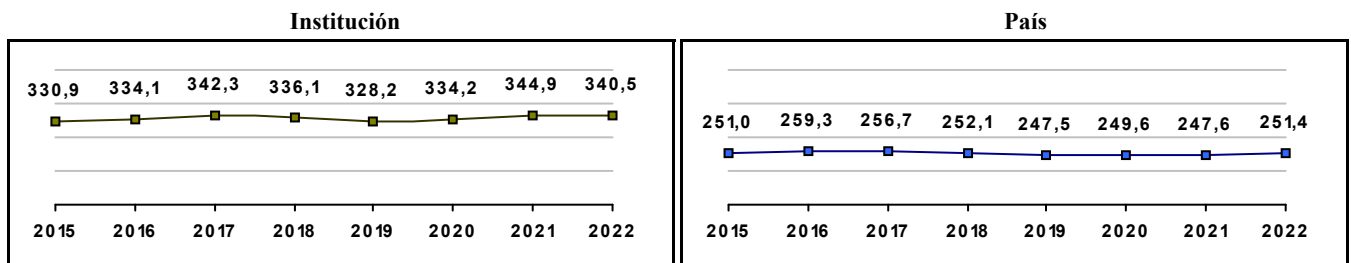


Gráfico 3. Trazado de promedio global (2015 a 2022)



LICEO VAL (VIDA-AMOR-LUZ)

Municipio: BOGOTA, D.C.

Sector: NO OFICIAL

Jornada: COMPLETA

Calendario: A

Posición en ente territorial: 47

Posición nacional: 166

Tabla 1. Resultados de institución, ente territorial y país (2022)

	Promedio	Equidad	Estudiantes	Mujeres (%)	Estrato
Institución	340,5	2,48	17	35,3	3,47
Ente territorial	271,5	1,99	81.140	52,1	2,57
País	251,4	1,90	552.837	54,1	2,18

Código ICFES: 063883

Gráfico 1. Banda de dos desviaciones estándar, con centro en el promedio global, por área evaluada, para la institución (2022)

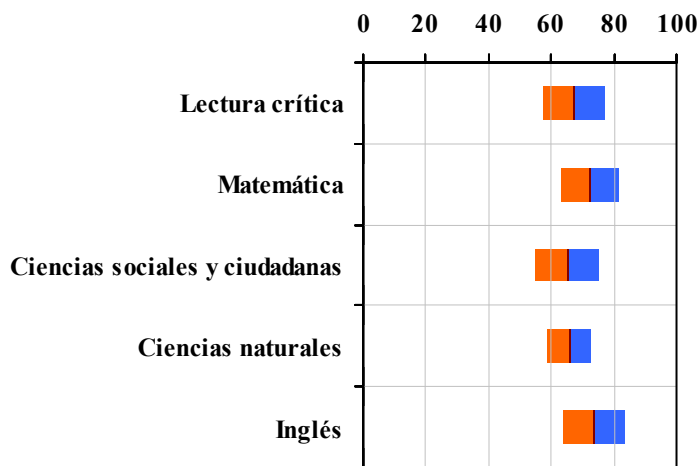


Tabla 2. Indicadores de institución frente al ente territorial (2022)

Institución		Ente territorial	
Promedio	Equidad	Promedio	Equidad
67,1	10,10	56,7	9,96
72,4	10,69	54,9	8,64
65,2	9,72	52,1	8,57
65,8	14,19	52,7	9,79
73,5	10,01	56,5	7,15

Gráfico 2. Porcentaje de estudiantes por estrato socioeconómico (2022)

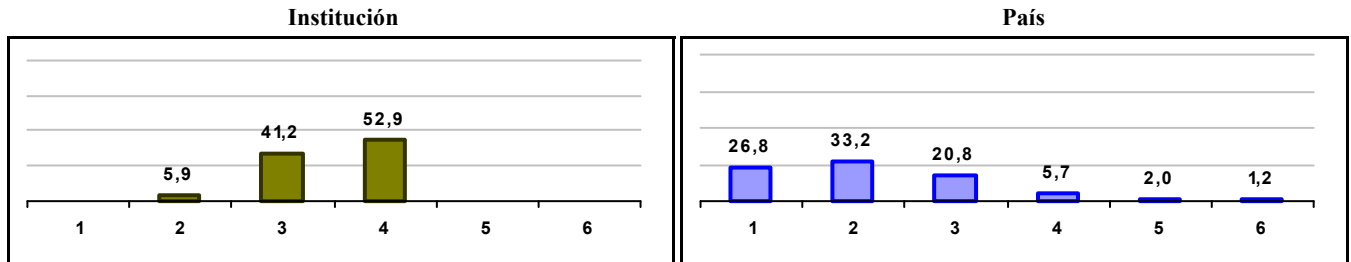
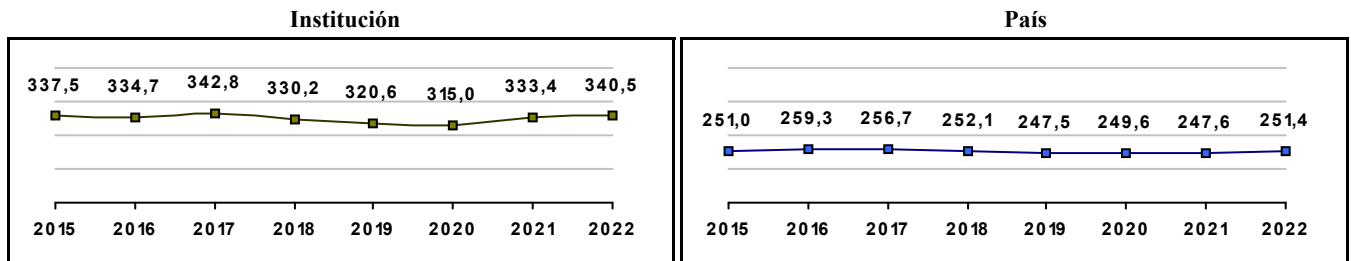


Gráfico 3. Trazado de promedio global (2015 a 2022)



COLEGIO DEL ROSARIO DE SANTO DOMINGO

Municipio: BOGOTA, D.C.

Sector: NO OFICIAL

Jornada: COMPLETA

Calendario: A

Posición en ente territorial: 48

Posición nacional: 169

Tabla 1. Resultados de institución, ente territorial y país (2022)

	Promedio	Equidad	Estudiantes	Mujeres (%)	Estrato
Institución	340,2	4,14	40	100,0	3,92
Ente territorial	271,5	1,99	81.140	52,1	2,57
País	251,4	1,90	552.837	54,1	2,18

Código ICFES: 020628

Gráfico 1. Banda de dos desviaciones estándar, con centro en el promedio global, por área evaluada, para la institución (2022)

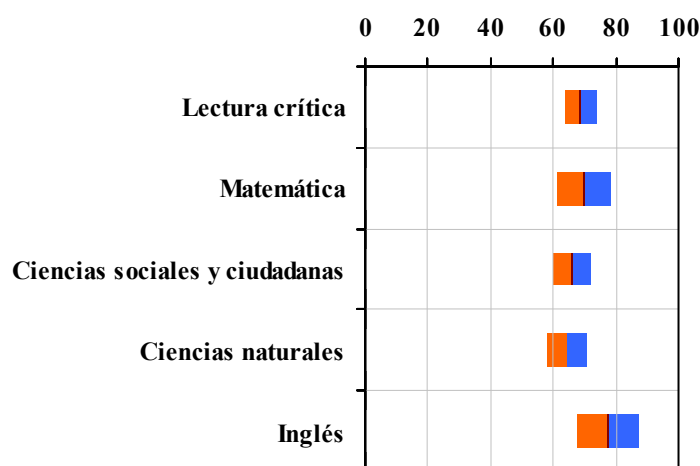


Tabla 2. Índices de institución frente al ente territorial (2022)

Institución		Ente territorial	
Promedio	Equidad	Promedio	Equidad
68,7	19,49	56,7	9,96
69,9	11,56	54,9	8,64
66,2	16,67	52,1	8,57
64,3	16,30	52,7	9,79
77,4	10,00	56,5	7,15

Gráfico 2. Porcentaje de estudiantes por estrato socioeconómico (2022)

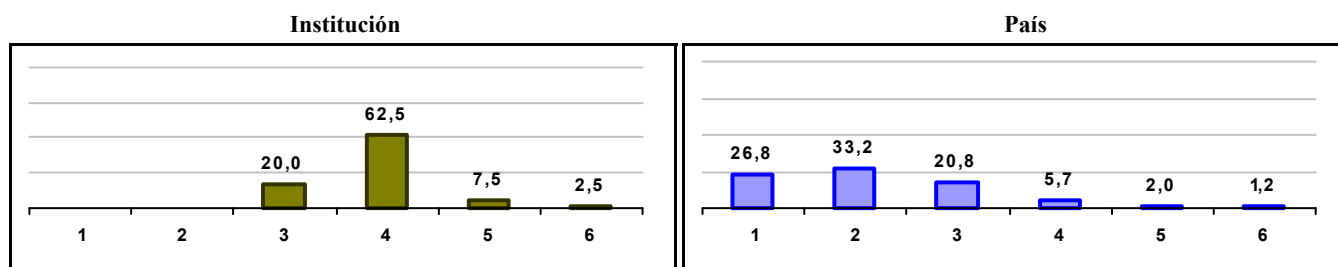
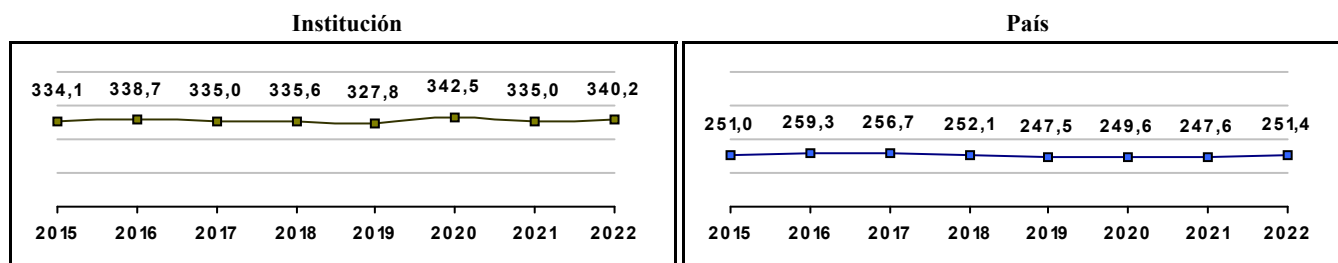


Gráfico 3. Trazado de promedio global (2015 a 2022)



GIMNASIO DEL NORTE

Municipio: BOGOTA, D.C.

Sector: NO OFICIAL

Jornada: COMPLETA

Calendario: B

Posición en ente territorial: 49

Posición nacional: 174

Tabla 1. Resultados de institución, ente territorial y país (2022)

	Promedio	Equidad	Estudiantes	Mujeres (%)	Estrato
Institución	340,0	2,64	47	55,3	4,76
Ente territorial	271,5	1,99	81.140	52,1	2,57
País	251,4	1,90	552.837	54,1	2,18

Código ICFES: 026369

Gráfico 1. Banda de dos desviaciones estándar, con centro en el promedio global, por área evaluada, para la institución (2022)

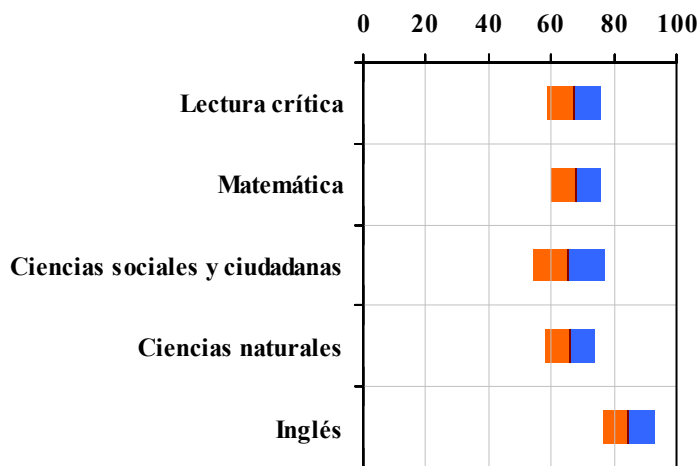


Tabla 2. Índices de institución frente al ente territorial (2022)

Institución		Ente territorial	
Promedio	Equidad	Promedio	Equidad
67,2	11,94	56,7	9,96
68,0	12,79	54,9	8,64
65,5	8,60	52,1	8,57
65,8	12,35	52,7	9,79
84,6	12,33	56,5	7,15

Gráfico 2. Porcentaje de estudiantes por estrato socioeconómico (2022)

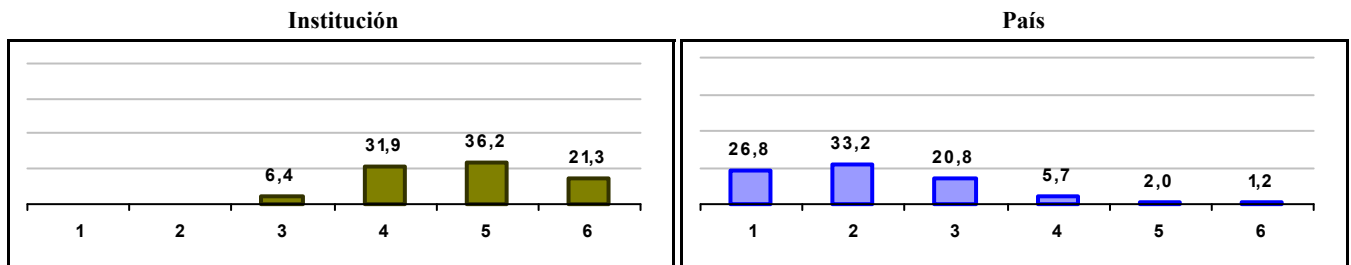
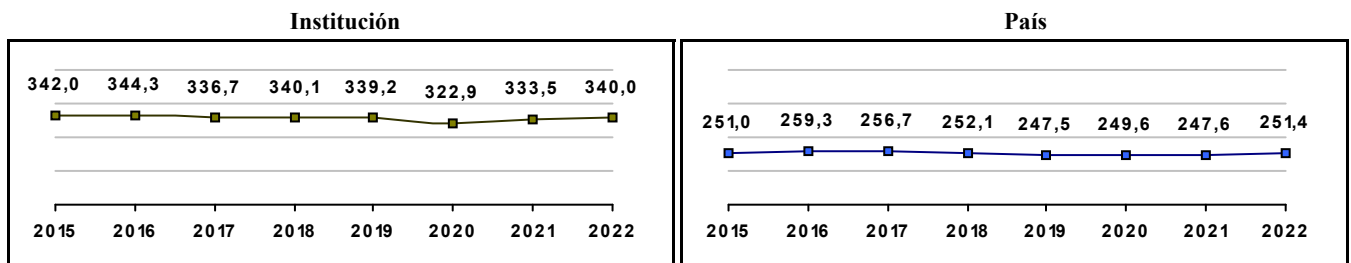


Gráfico 3. Trazado de promedio global (2015 a 2022)



LICEO HYPATIA

Municipio: BOGOTA, D.C.

Sector: NO OFICIAL

Jornada: COMPLETA

Calendario: A

Posición en ente territorial: 50

Posición nacional: 183

Tabla 1. Resultados de institución, ente territorial y país (2022)

	Promedio	Equidad	Estudiantes	Mujeres (%)	Estrato
Institución	339,5	5,05	31	58,1	3,13
Ente territorial	271,5	1,99	81.140	52,1	2,57
País	251,4	1,90	552.837	54,1	2,18

Código ICFES: 056416

Gráfico 1. Banda de dos desviaciones estándar, con centro en el promedio global, por área evaluada, para la institución (2022)

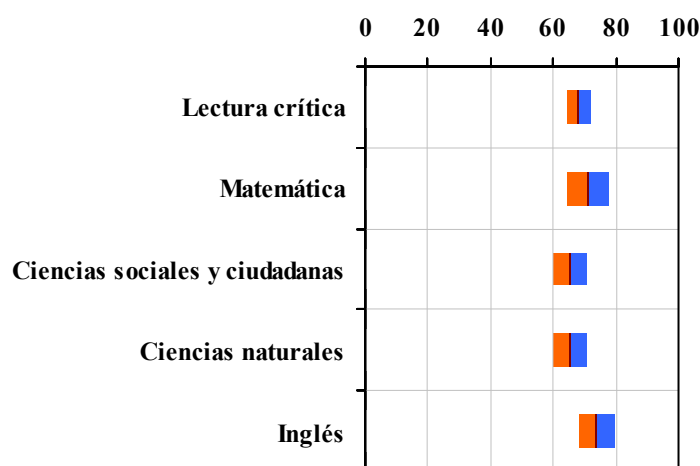


Tabla 2. Índicadores de institución frente al ente territorial (2022)

Institución		Ente territorial	
Promedio	Equidad	Promedio	Equidad
68,1	24,95	56,7	9,96
71,2	15,08	54,9	8,64
65,2	18,40	52,1	8,57
65,3	17,84	52,7	9,79
73,6	17,41	56,5	7,15

Gráfico 2. Porcentaje de estudiantes por estrato socioeconómico (2022)

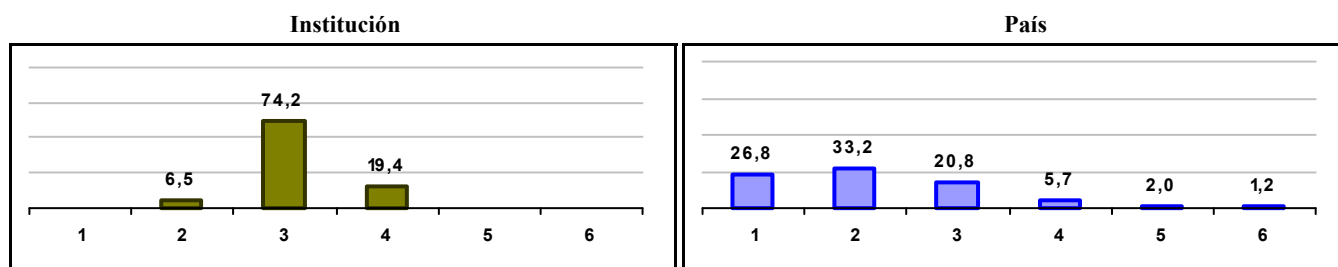



Gráfico 3. Trazado de promedio global (2015 a 2022)



COLEGIO NUEVA YORK EU

Municipio: BOGOTA, D.C.

Sector: NO OFICIAL

Jornada: COMPLETA

Calendario: A

Posición en ente territorial: 51

Posición nacional: 186

Tabla 1. Resultados de institución, ente territorial y país (2022)

	Promedio	Equidad	Estudiantes	Mujeres (%)	Estrato
Institución	339,3	3,65	71	56,3	4,15
Ente territorial	271,5	1,99	81.140	52,1	2,57
País	251,4	1,90	552.837	54,1	2,18

Código ICFES: 021717

Gráfico 1. Banda de dos desviaciones estándar, con centro en el promedio global, por área evaluada, para la institución (2022)

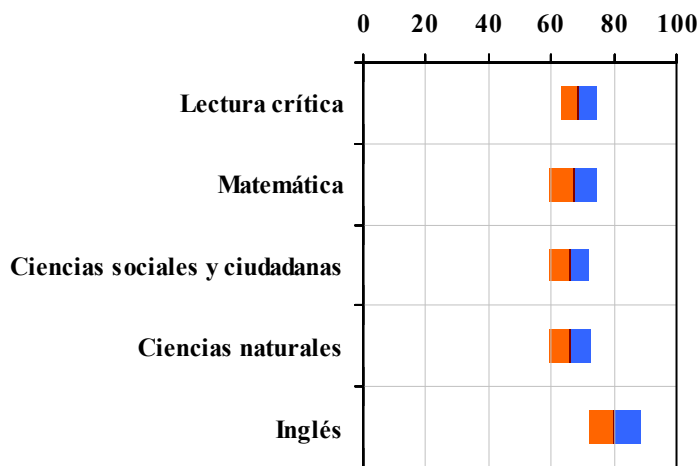


Tabla 2. Indicadores de institución frente al ente territorial (2022)

Institución		Ente territorial	
Promedio	Equidad	Promedio	Equidad
68,6	17,17	56,7	9,96
67,1	13,11	54,9	8,64
65,7	16,02	52,1	8,57
66,1	14,84	52,7	9,79
80,0	12,11	56,5	7,15

Gráfico 2. Porcentaje de estudiantes por estrato socioeconómico (2022)

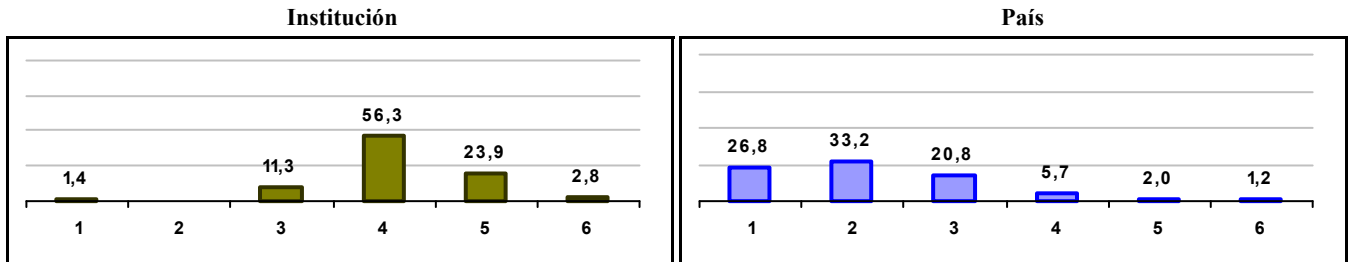
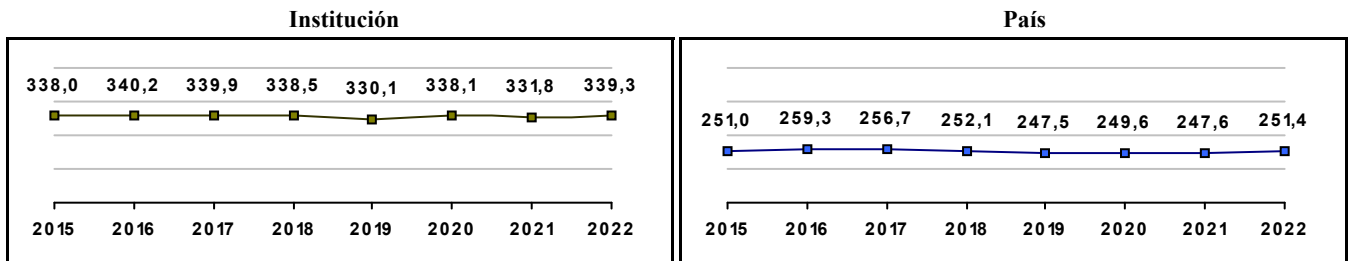


Gráfico 3. Trazado de promedio global (2015 a 2022)



COLEGIO PROVINMA

Municipio: BOGOTA, D.C.

Sector: NO OFICIAL

Jornada: COMPLETA

Calendario: A

Posición en ente territorial: 52

Posición nacional: 189

Tabla 1. Resultados de institución, ente territorial y país (2022)

	Promedio	Equidad	Estudiantes	Mujeres (%)	Estrato
Institución	339,1	2,51	17	41,2	4,06
Ente territorial	271,5	1,99	81.140	52,1	2,57
País	251,4	1,90	552.837	54,1	2,18

Código ICFES: 021816

Gráfico 1. Banda de dos desviaciones estándar, con centro en el promedio global, por área evaluada, para la institución (2022)

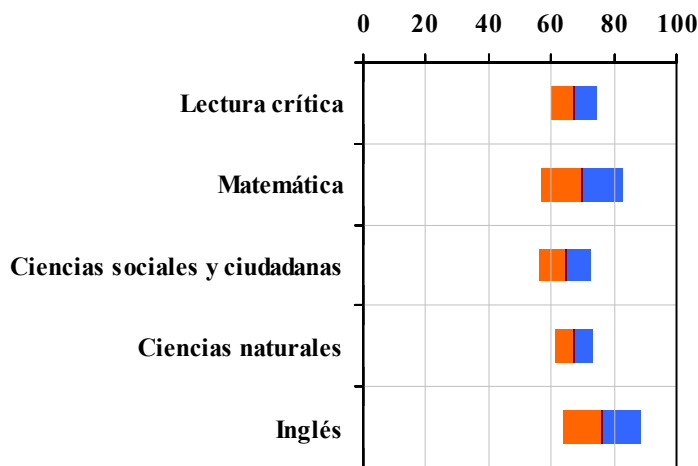


Tabla 2. Índicadores de institución frente al ente territorial (2022)

Institución		Ente territorial	
Promedio	Equidad	Promedio	Equidad
67,0	13,51	56,7	9,96
69,7	7,78	54,9	8,64
64,5	11,87	52,1	8,57
67,3	16,26	52,7	9,79
76,4	8,08	56,5	7,15

Gráfico 2. Porcentaje de estudiantes por estrato socioeconómico (2022)

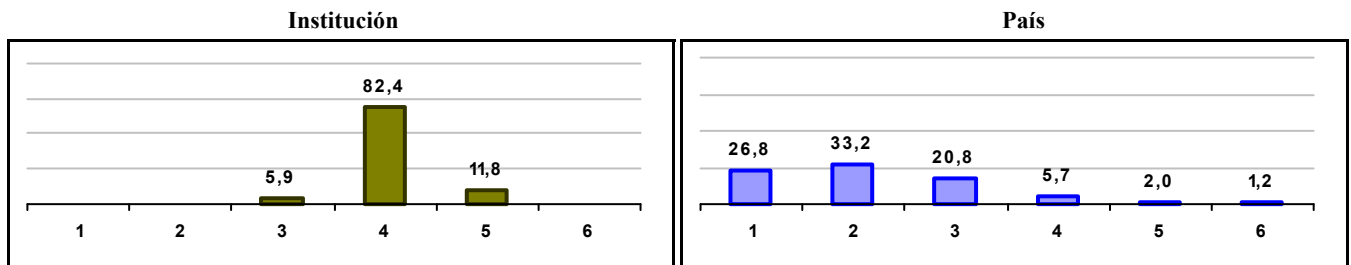
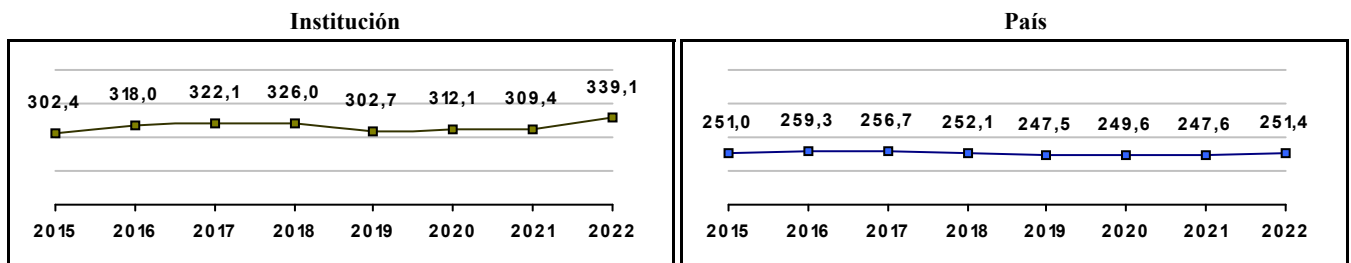


Gráfico 3. Trazado de promedio global (2015 a 2022)



GIMNASIO LOS PORTALES COLEGIO BILINGÜE

Municipio: BOGOTÁ, D.C.

Sector: NO OFICIAL

Jornada: COMPLETA

Calendario: B

Posición en ente territorial: 53

Posición nacional: 193

Tabla 1. Resultados de institución, ente territorial y país (2022)

	Promedio	Equidad	Estudiantes	Mujeres (%)	Estrato
Institución	338,7	2,70	36	100,0	5,17
Ente territorial	271,5	1,99	81.140	52,1	2,57
País	251,4	1,90	552.837	54,1	2,18

Código ICFES: 046490

Gráfico 1. Banda de dos desviaciones estándar, con centro en el promedio global, por área evaluada, para la institución (2022)

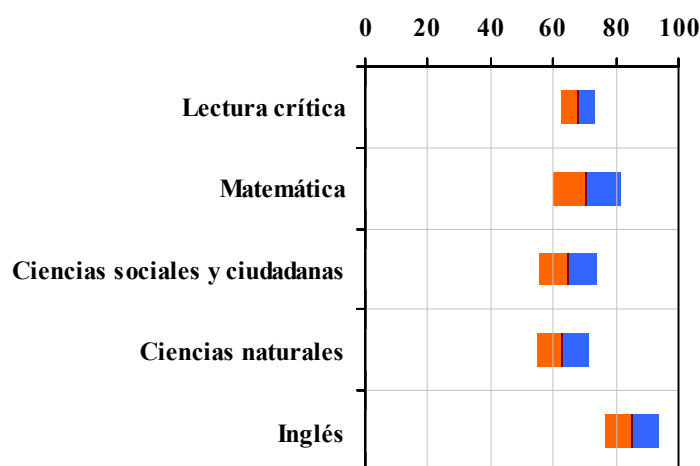


Tabla 2. Indicadores de institución frente al ente territorial (2022)

Institución		Ente territorial	
Promedio	Equidad	Promedio	Equidad
67,8	17,95	56,7	9,96
70,5	9,26	54,9	8,64
64,6	10,78	52,1	8,57
62,9	11,92	52,7	9,79
84,9	11,52	56,5	7,15

Gráfico 2. Porcentaje de estudiantes por estrato socioeconómico (2022)

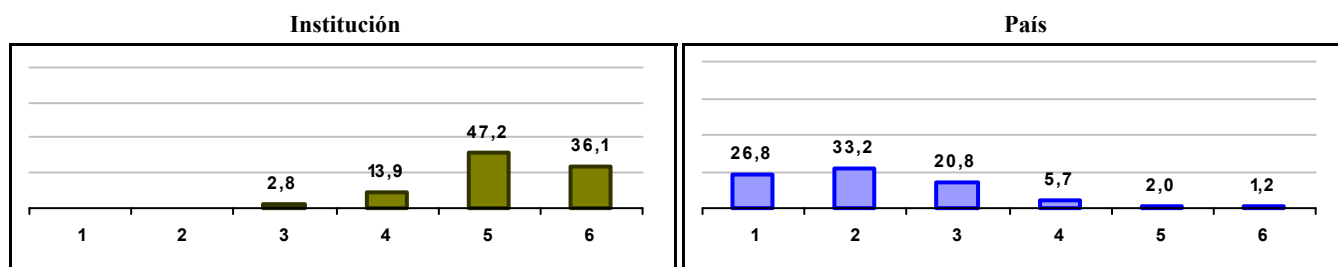
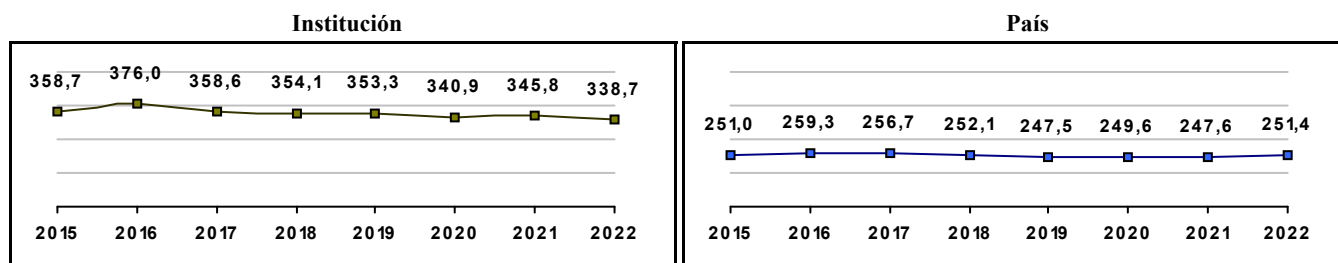


Gráfico 3. Trazado de promedio global (2015 a 2022)



GIMNASIO FONTANA

Municipio: BOGOTA, D.C.

Sector: NO OFICIAL

Jornada: COMPLETA

Calendario: B

Posición en ente territorial: 54

Posición nacional: 201

Tabla 1. Resultados de institución, ente territorial y país (2022)

	Promedio	Equidad	Estudiantes	Mujeres (%)	Estrato
Institución	337,9	3,23	52	48,1	5,14
Ente territorial	271,5	1,99	81.140	52,1	2,57
País	251,4	1,90	552.837	54,1	2,18

Código ICFES: 079285

Gráfico 1. Banda de dos desviaciones estándar, con centro en el promedio global, por área evaluada, para la institución (2022)

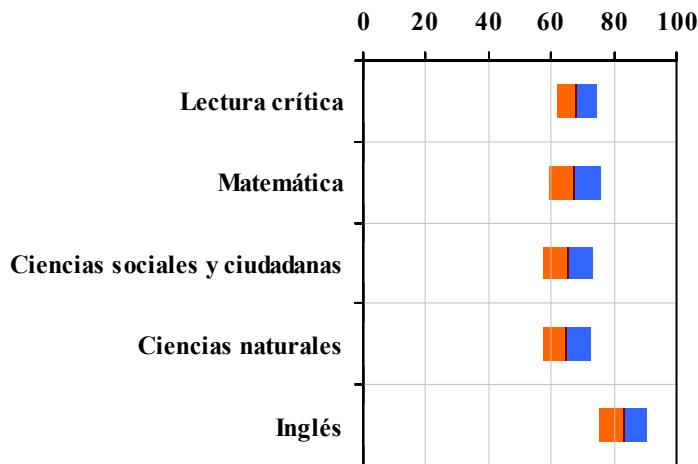


Tabla 2. Índices de institución frente al ente territorial (2022)

Institución		Ente territorial	
Promedio	Equidad	Promedio	Equidad
68,0	15,51	56,7	9,96
67,4	12,04	54,9	8,64
65,1	12,36	52,1	8,57
64,7	13,03	52,7	9,79
82,9	13,40	56,5	7,15

Gráfico 2. Porcentaje de estudiantes por estrato socioeconómico (2022)

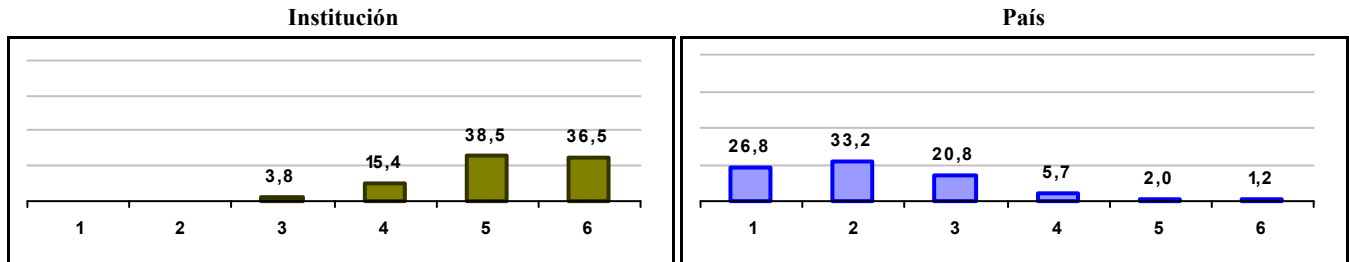
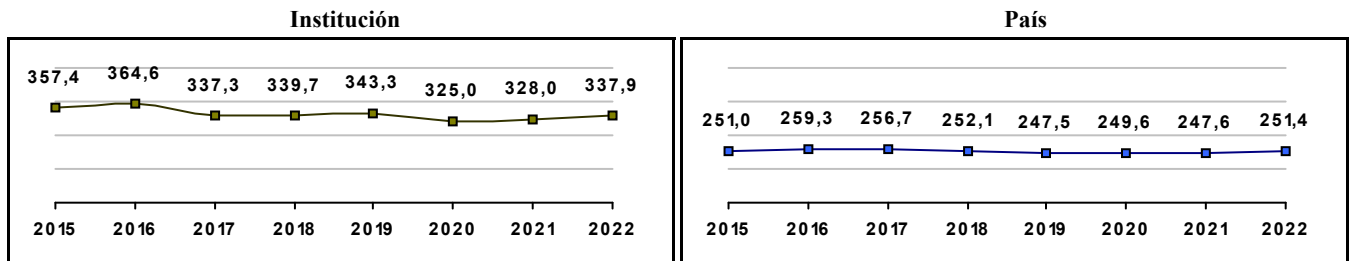


Gráfico 3. Trazado de promedio global (2015 a 2022)



LICEO EL ENCUENTRO

Municipio: BOGOTA, D.C.

Sector: NO OFICIAL

Jornada: COMPLETA

Calendario: A

Posición en ente territorial: 55

Posición nacional: 208

Tabla 1. Resultados de institución, ente territorial y país (2022)

	Promedio	Equidad	Estudiantes	Mujeres (%)	Estrato
Institución	337,5	4,17	20	55,0	3,68
Ente territorial	271,5	1,99	81.140	52,1	2,57
País	251,4	1,90	552.837	54,1	2,18

Código ICFES: 098459

Gráfico 1. Banda de dos desviaciones estándar, con centro en el promedio global, por área evaluada, para la institución (2022)

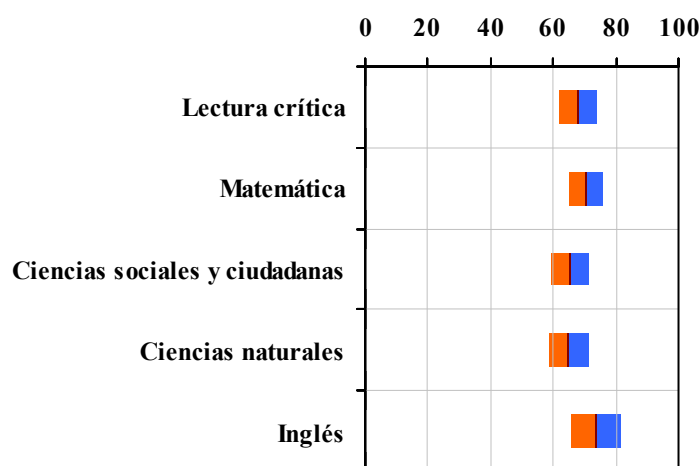


Tabla 2. Índicadores de institución frente al ente territorial (2022)

Institución		Ente territorial	
Promedio	Equidad	Promedio	Equidad
67,6	16,71	56,7	9,96
70,2	18,11	54,9	8,64
65,5	16,46	52,1	8,57
64,8	15,63	52,7	9,79
73,5	12,74	56,5	7,15

Gráfico 2. Porcentaje de estudiantes por estrato socioeconómico (2022)

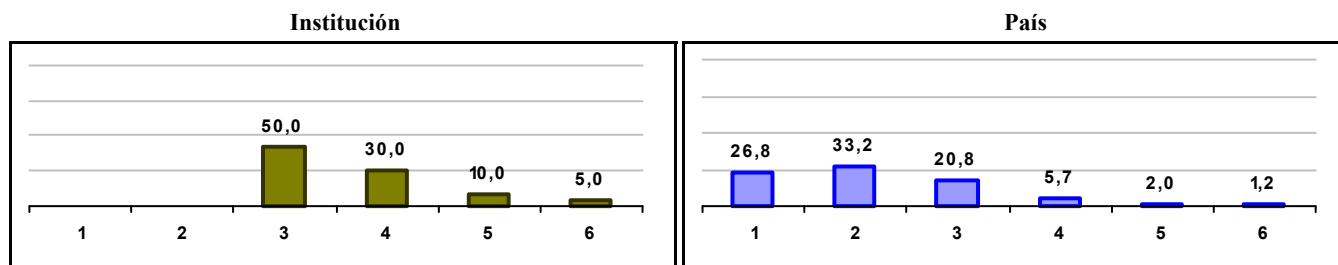
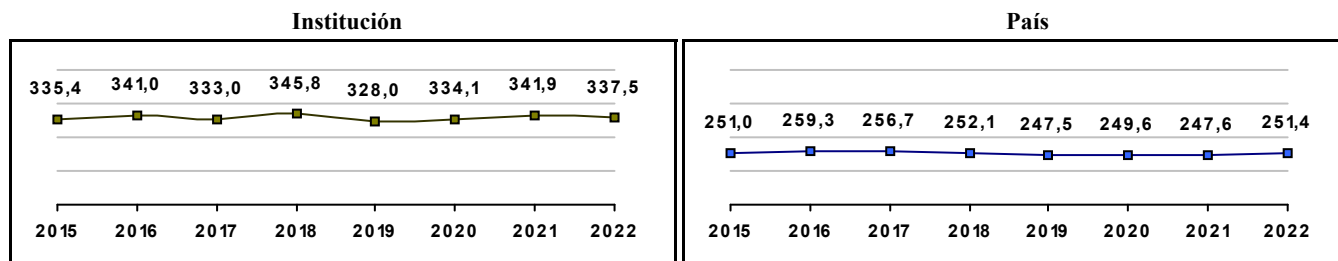


Gráfico 3. Trazado de promedio global (2015 a 2022)



COLEGIO JORDAN DE SAJONIA

Municipio: BOGOTA, D.C.

Sector: NO OFICIAL

Jornada: COMPLETA

Calendario: A

Posición en ente territorial: 56

Posición nacional: 212

Tabla 1. Resultados de institución, ente territorial y país (2022)

	Promedio	Equidad	Estudiantes	Mujeres (%)	Estrato
Institución	337,2	3,22	40	45,0	4,00
Ente territorial	271,5	1,99	81.140	52,1	2,57
País	251,4	1,90	552.837	54,1	2,18

Código ICFES: 024216

Gráfico 1. Banda de dos desviaciones estándar, con centro en el promedio global, por área evaluada, para la institución (2022)

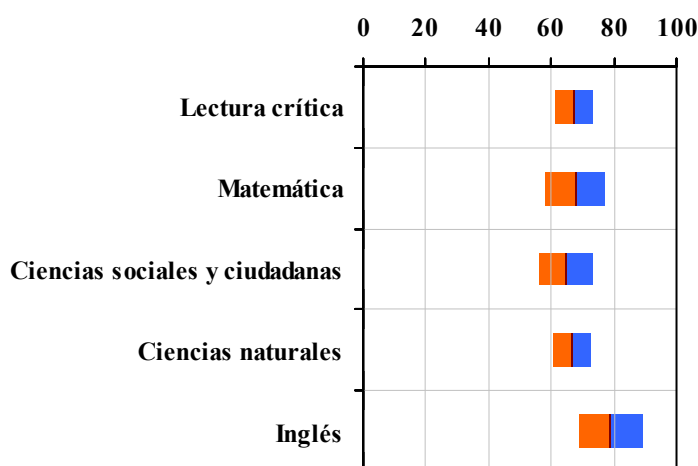


Tabla 2. Índicadores de institución frente al ente territorial (2022)

Institución		Ente territorial	
Promedio	Equidad	Promedio	Equidad
67,3	16,99	56,7	9,96
67,6	10,47	54,9	8,64
64,6	11,98	52,1	8,57
66,5	16,56	52,7	9,79
78,9	9,77	56,5	7,15

Gráfico 2. Porcentaje de estudiantes por estrato socioeconómico (2022)

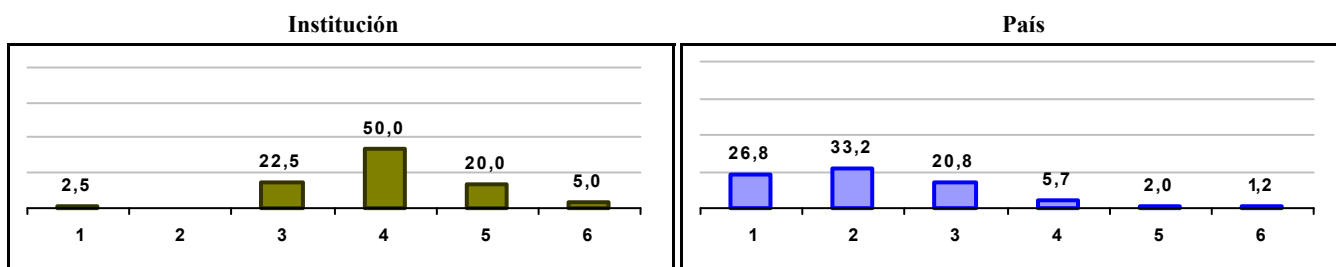
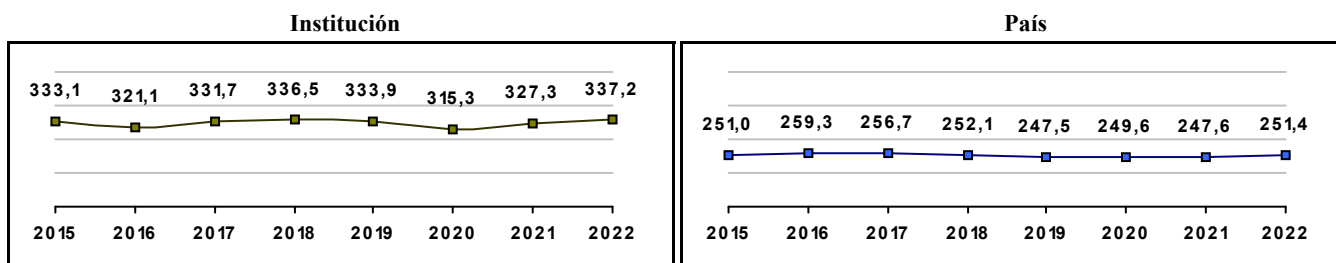


Gráfico 3. Trazado de promedio global (2015 a 2022)



COLEGIO ANDINO

Municipio: BOGOTA, D.C.

Sector: NO OFICIAL

Jornada: COMPLETA

Calendario: B

Posición en ente territorial: 57

Posición nacional: 214

Tabla 1. Resultados de institución, ente territorial y país (2022)

	Promedio	Equidad	Estudiantes	Mujeres (%)	Estrato
Institución	337,0	3,05	102	57,8	5,59
Ente territorial	271,5	1,99	81.140	52,1	2,57
País	251,4	1,90	552.837	54,1	2,18

Código ICFES: 019349

Gráfico 1. Banda de dos desviaciones estándar, con centro en el promedio global, por área evaluada, para la institución (2022)

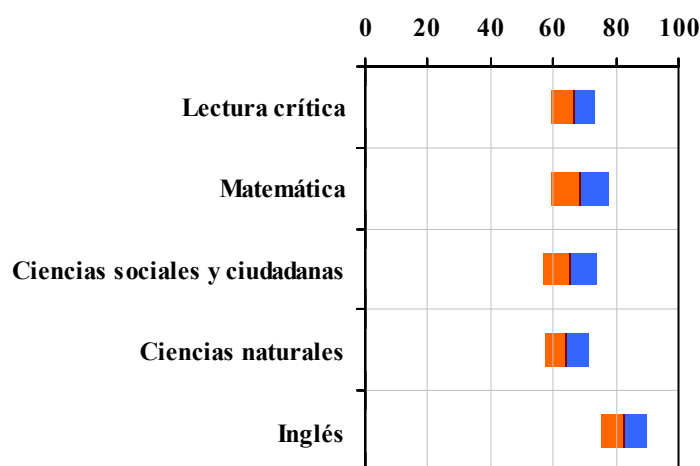


Tabla 2. Índicadores de institución frente al ente territorial (2022)

Institución		Ente territorial	
Promedio	Equidad	Promedio	Equidad
66,3	14,68	56,7	9,96
68,6	10,89	54,9	8,64
65,4	11,39	52,1	8,57
64,2	14,18	52,7	9,79
82,7	13,75	56,5	7,15

Gráfico 2. Porcentaje de estudiantes por estrato socioeconómico (2022)

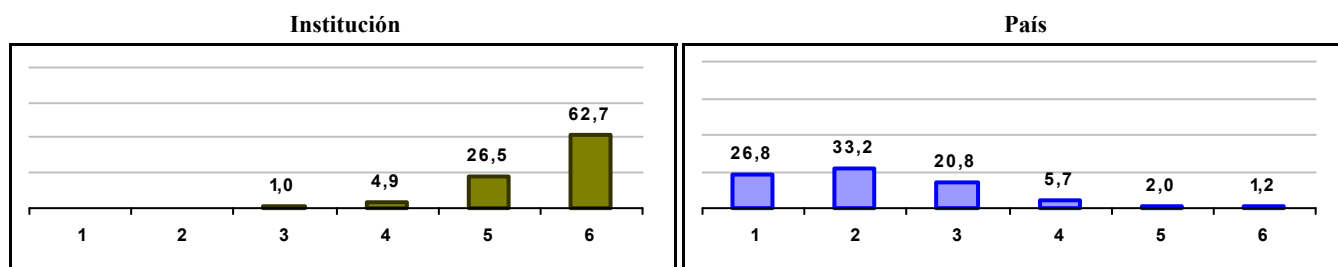



Gráfico 3. Trazado de promedio global (2015 a 2022)



COLEGIO SAN BARTOLOME LA MERCED

Municipio: BOGOTA, D.C.

Sector: NO OFICIAL

Jornada: COMPLETA

Calendario: B

Posición en ente territorial: 58

Posición nacional: 215

Tabla 1. Resultados de institución, ente territorial y país (2022)

	Promedio	Equidad	Estudiantes	Mujeres (%)	Estrato
Institución	336,8	3,29	117	46,2	4,54
Ente territorial	271,5	1,99	81.140	52,1	2,57
País	251,4	1,90	552.837	54,1	2,18

Código ICFES: 021899

Gráfico 1. Banda de dos desviaciones estándar, con centro en el promedio global, por área evaluada, para la institución (2022)

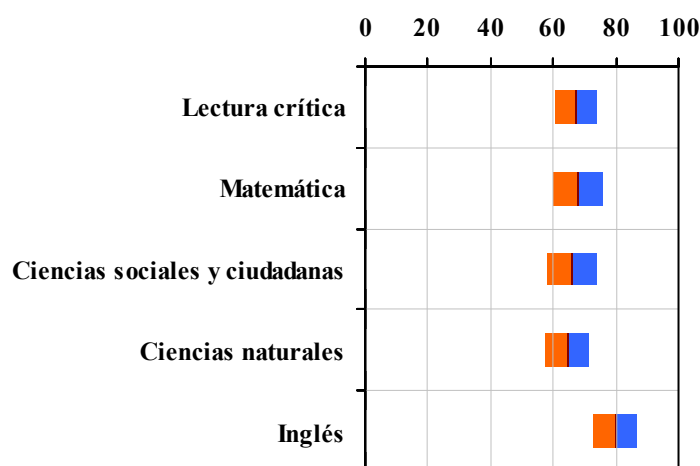


Tabla 2. Índices de institución frente al ente territorial (2022)

Institución		Ente territorial	
Promedio	Equidad	Promedio	Equidad
67,1	15,04	56,7	9,96
67,8	12,36	54,9	8,64
66,0	12,56	52,1	8,57
64,5	14,47	52,7	9,79
79,7	14,45	56,5	7,15

Gráfico 2. Porcentaje de estudiantes por estrato socioeconómico (2022)

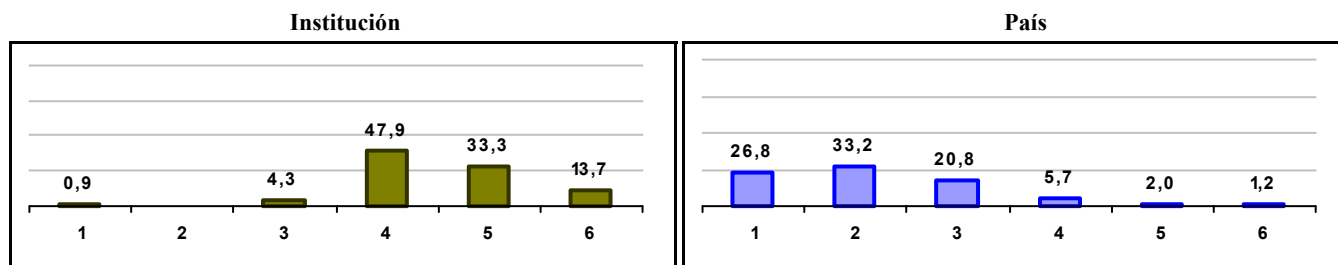
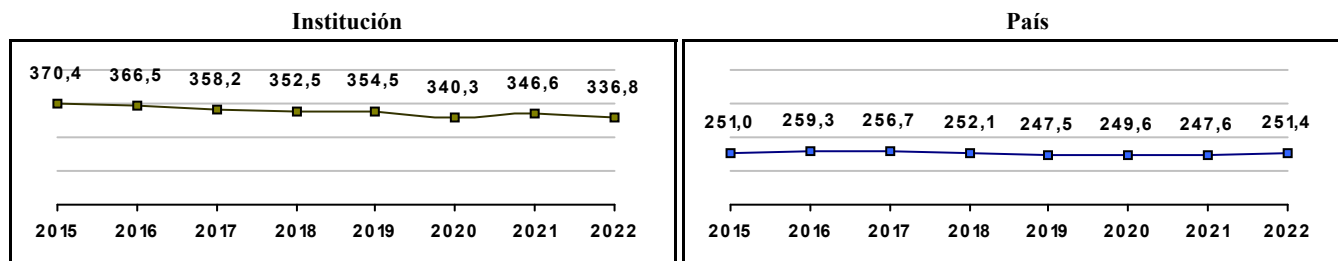


Gráfico 3. Trazado de promedio global (2015 a 2022)



FUNDACION NUEVO MARYMOUNT

Municipio: BOGOTA, D.C.

Sector: NO OFICIAL

Jornada: COMPLETA

Calendario: B

Posición en ente territorial: 59

Posición nacional: 217

Tabla 1. Resultados de institución, ente territorial y país (2022)

	Promedio	Equidad	Estudiantes	Mujeres (%)	Estrato
Institución	336,7	3,74	73	100,0	5,63
Ente territorial	271,5	1,99	81.140	52,1	2,57
País	251,4	1,90	552.837	54,1	2,18

Código ICFES: 019513

Gráfico 1. Banda de dos desviaciones estándar, con centro en el promedio global, por área evaluada, para la institución (2022)

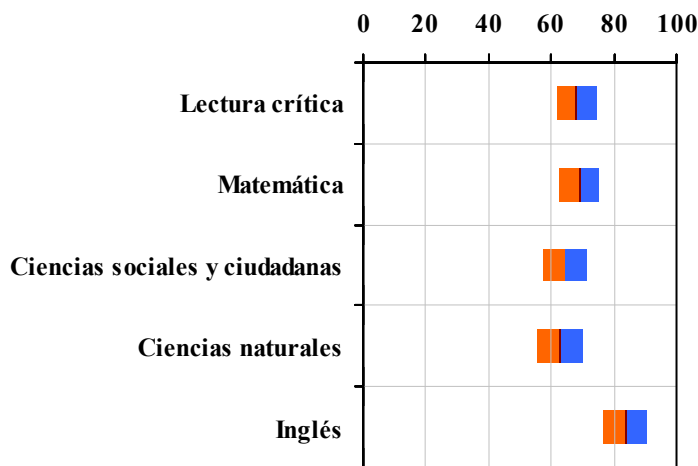


Tabla 2. Indicadores de institución frente al ente territorial (2022)

Institución		Ente territorial	
Promedio	Equidad	Promedio	Equidad
68,1	15,55	56,7	9,96
68,8	15,49	54,9	8,64
64,3	13,87	52,1	8,57
62,7	14,20	52,7	9,79
83,5	14,33	56,5	7,15

Gráfico 2. Porcentaje de estudiantes por estrato socioeconómico (2022)

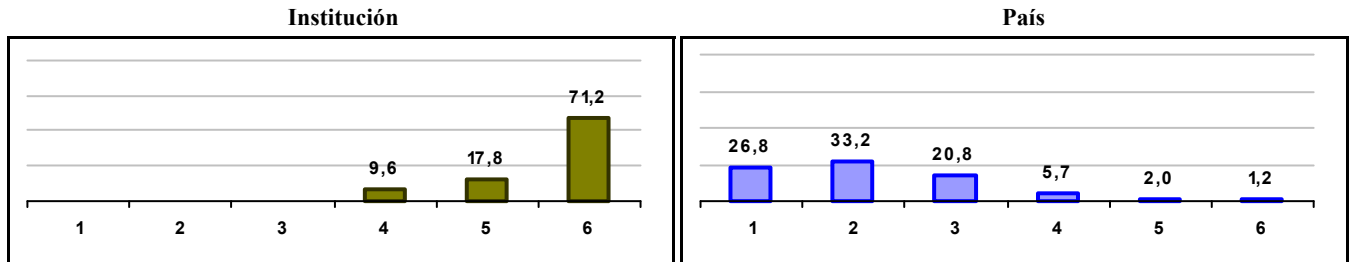
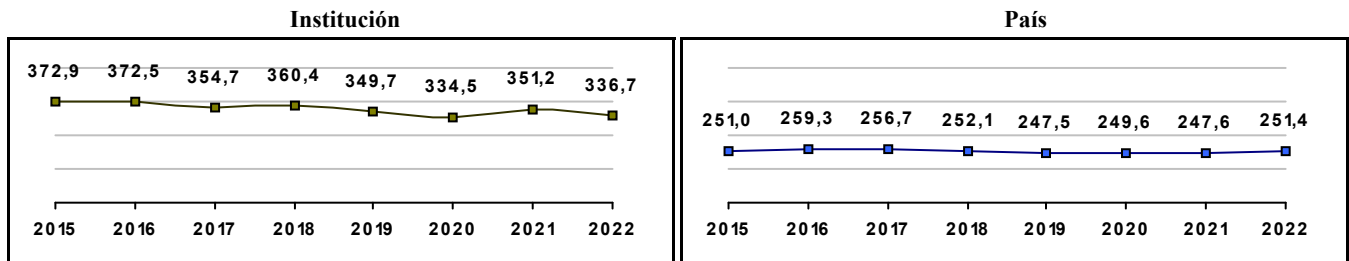


Gráfico 3. Trazado de promedio global (2015 a 2022)



LICEO DEL EJERCITO PATRIA SECTOR NORTE B (LICEO COLOMBIA)

Municipio: BOGOTA, D.C.

Sector: OFICIAL

Jornada: COMPLETA

Calendario: A

Posición en ente territorial: 60

Posición nacional: 220

Tabla 1. Resultados de institución, ente territorial y país (2022)

	Promedio	Equidad	Estudiantes	Mujeres (%)	Estrato
Institución	336,6	2,59	18	55,6	3,78
Ente territorial	271,5	1,99	81.140	52,1	2,57
País	251,4	1,90	552.837	54,1	2,18

Código ICFES: 075549

Gráfico 1. Banda de dos desviaciones estándar, con centro en el promedio global, por área evaluada, para la institución (2022)

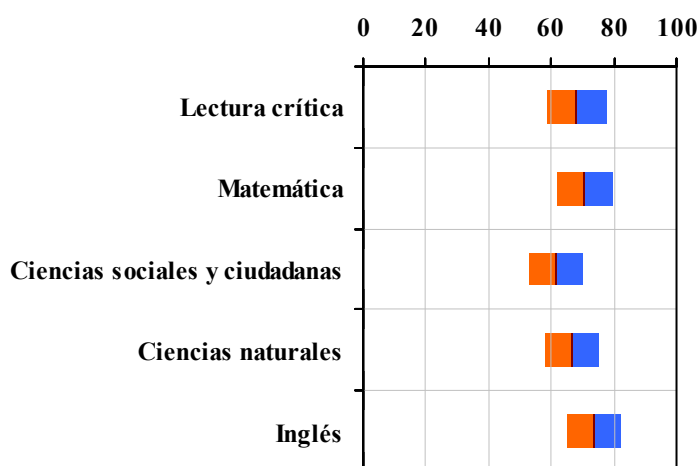


Tabla 2. Índices de institución frente al ente territorial (2022)

Institución		Ente territorial	
Promedio	Equidad	Promedio	Equidad
68,1	10,54	56,7	9,96
70,6	11,18	54,9	8,64
61,7	11,57	52,1	8,57
66,8	11,70	52,7	9,79
73,6	11,37	56,5	7,15

Gráfico 2. Porcentaje de estudiantes por estrato socioeconómico (2022)

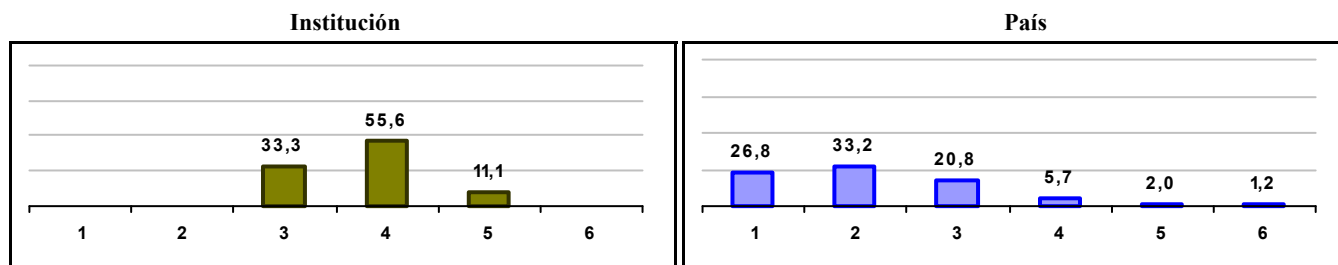



Gráfico 3. Trazado de promedio global (2015 a 2022)



COLEGIO NUEVO GIMNASIO

Municipio: BOGOTA, D.C.

Sector: NO OFICIAL

Jornada: COMPLETA

Calendario: A

Posición en ente territorial: 61

Posición nacional: 224

Tabla 1. Resultados de institución, ente territorial y país (2022)

	Promedio	Equidad	Estudiantes	Mujeres (%)	Estrato
Institución	336,4	3,20	28	96,4	4,64
Ente territorial	271,5	1,99	81.140	52,1	2,57
País	251,4	1,90	552.837	54,1	2,18

Código ICFES: 026112

Gráfico 1. Banda de dos desviaciones estándar, con centro en el promedio global, por área evaluada, para la institución (2022)

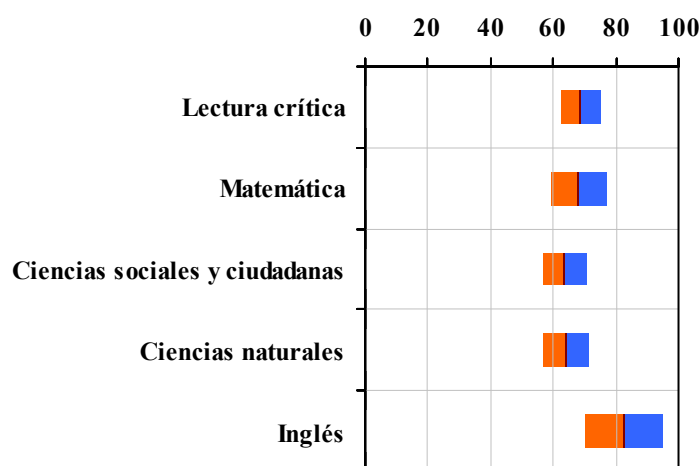


Tabla 2. Índicadores de institución frente al ente territorial (2022)

Institución		Ente territorial	
Promedio	Equidad	Promedio	Equidad
68,6	15,44	56,7	9,96
67,9	11,33	54,9	8,64
63,5	14,06	52,1	8,57
64,0	13,65	52,7	9,79
82,6	7,90	56,5	7,15

Gráfico 2. Porcentaje de estudiantes por estrato socioeconómico (2022)

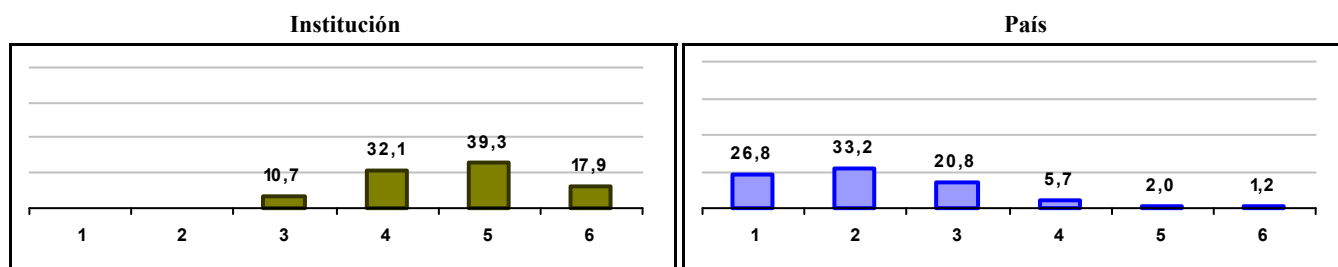
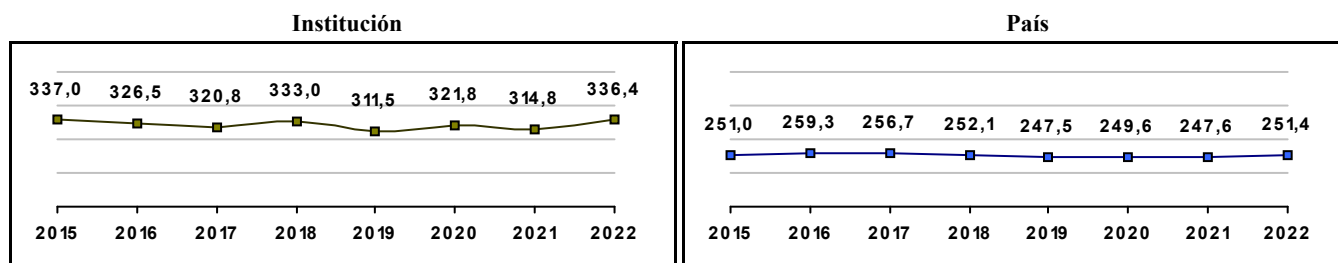


Gráfico 3. Trazado de promedio global (2015 a 2022)



COLEGIO ARCA INTERNACIONAL BILINGÜE

Municipio: BOGOTÁ, D.C.

Sector: NO OFICIAL

Jornada: COMPLETA

Calendario: B

Posición en ente territorial: 62

Posición nacional: 233

Tabla 1. Resultados de institución, ente territorial y país (2022)

	Promedio	Equidad	Estudiantes	Mujeres (%)	Estrato
Institución	335,9	2,48	11	27,3	4,27
Ente territorial	271,5	1,99	81.140	52,1	2,57
País	251,4	1,90	552.837	54,1	2,18

Código ICFES: 178038

Gráfico 1. Banda de dos desviaciones estándar, con centro en el promedio global, por área evaluada, para la institución (2022)

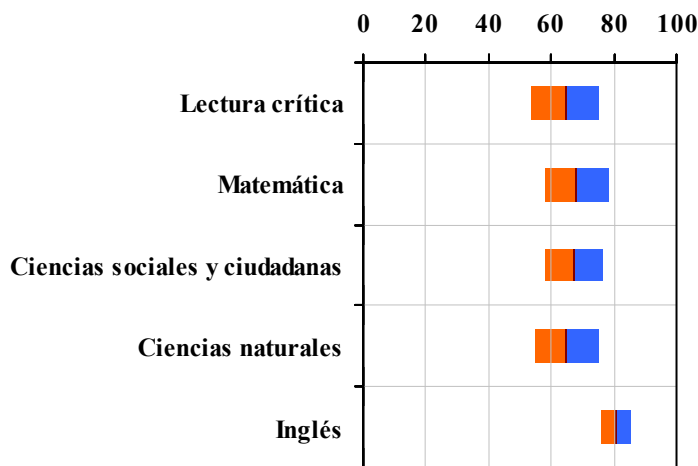


Tabla 2. Índices de institución frente al ente territorial (2022)

Institución		Ente territorial	
Promedio	Equidad	Promedio	Equidad
64,5	9,26	56,7	9,96
67,9	9,88	54,9	8,64
67,1	10,65	52,1	8,57
64,9	9,70	52,7	9,79
80,5	21,38	56,5	7,15

Gráfico 2. Porcentaje de estudiantes por estrato socioeconómico (2022)

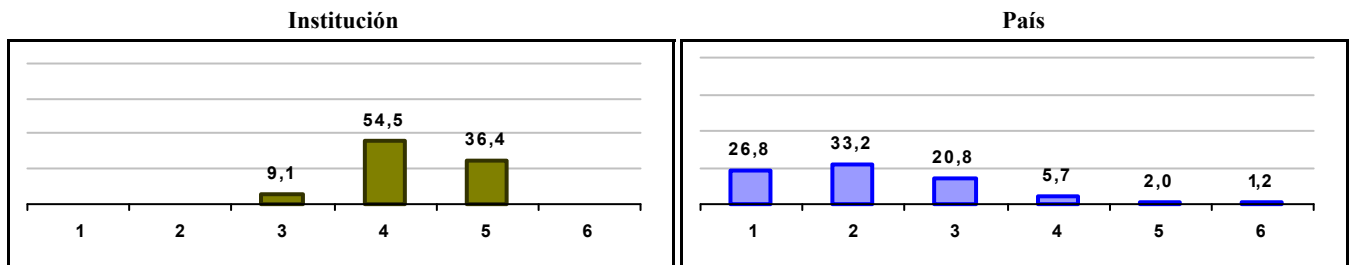
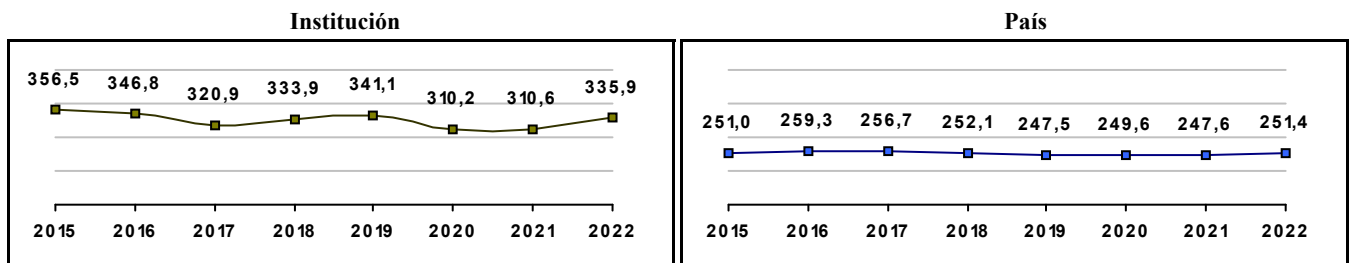


Gráfico 3. Trazado de promedio global (2015 a 2022)



COLEGIO COLOMBO GALES

Municipio: BOGOTA, D.C.

Sector: NO OFICIAL

Jornada: COMPLETA

Calendario: B

Posición en ente territorial: 63

Posición nacional: 234

Tabla 1. Resultados de institución, ente territorial y país (2022)

	Promedio	Equidad	Estudiantes	Mujeres (%)	Estrato
Institución	335,8	2,90	69	50,7	4,66
Ente territorial	271,5	1,99	81.140	52,1	2,57
País	251,4	1,90	552.837	54,1	2,18

Código ICFES: 034306

Gráfico 1. Banda de dos desviaciones estándar, con centro en el promedio global, por área evaluada, para la institución (2022)

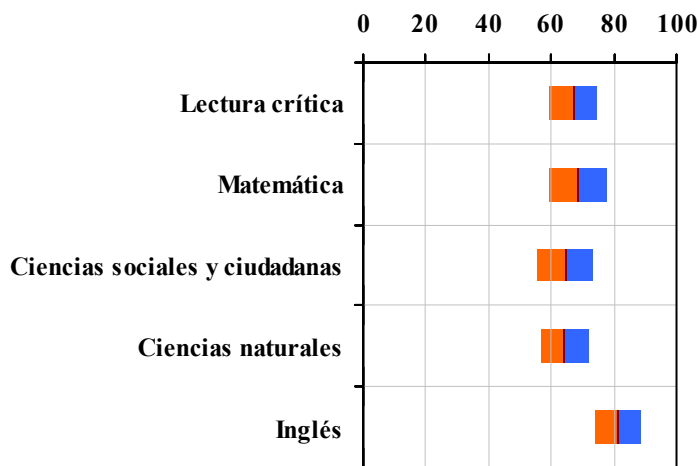


Tabla 2. Índices de institución frente al ente territorial (2022)

Institución		Ente territorial	
Promedio	Equidad	Promedio	Equidad
66,9	13,07	56,7	9,96
68,3	10,77	54,9	8,64
64,5	11,09	52,1	8,57
64,2	12,77	52,7	9,79
81,3	13,77	56,5	7,15

Gráfico 2. Porcentaje de estudiantes por estrato socioeconómico (2022)

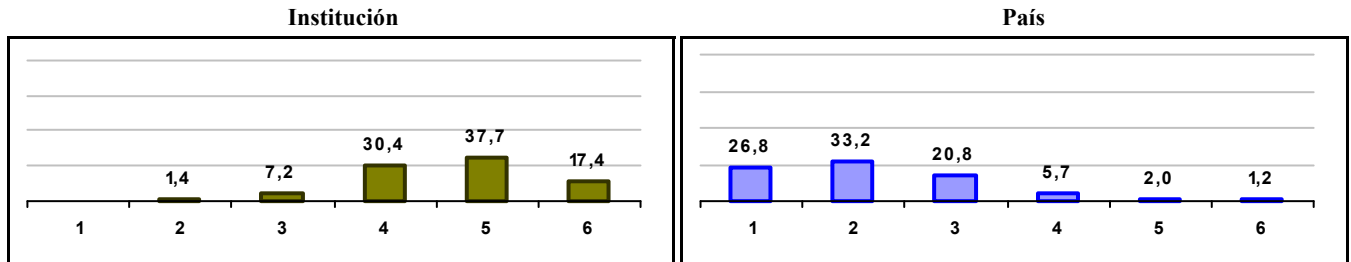
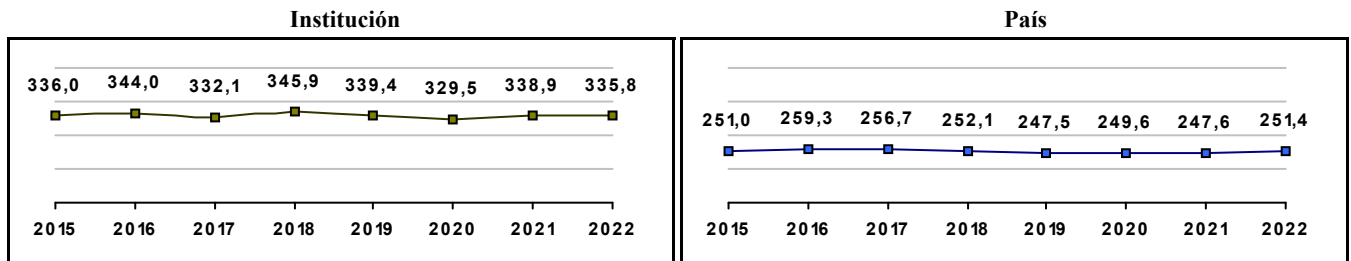


Gráfico 3. Trazado de promedio global (2015 a 2022)



LICEO DE LA UNIVERSIDAD CATOLICA

Municipio: BOGOTA, D.C.

Sector: NO OFICIAL

Jornada: COMPLETA

Calendario: A

Posición en ente territorial: 64

Posición nacional: 236

Tabla 1. Resultados de institución, ente territorial y país (2022)

	Promedio	Equidad	Estudiantes	Mujeres (%)	Estrato
Institución	335,5	2,89	44	47,7	3,37
Ente territorial	271,5	1,99	81.140	52,1	2,57
País	251,4	1,90	552.837	54,1	2,18

Código ICFES: 046789

Gráfico 1. Banda de dos desviaciones estándar, con centro en el promedio global, por área evaluada, para la institución (2022)

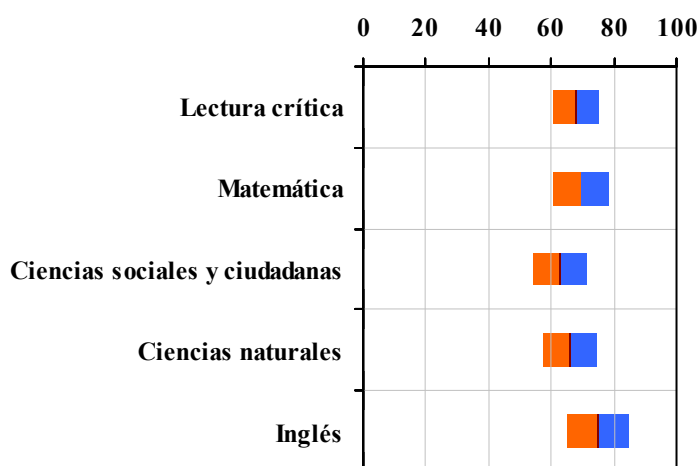


Tabla 2. Índices de institución frente al ente territorial (2022)

Institución		Ente territorial	
Promedio	Equidad	Promedio	Equidad
67,9	13,62	56,7	9,96
69,4	11,12	54,9	8,64
62,7	11,76	52,1	8,57
65,8	11,55	52,7	9,79
74,9	10,17	56,5	7,15

Gráfico 2. Porcentaje de estudiantes por estrato socioeconómico (2022)

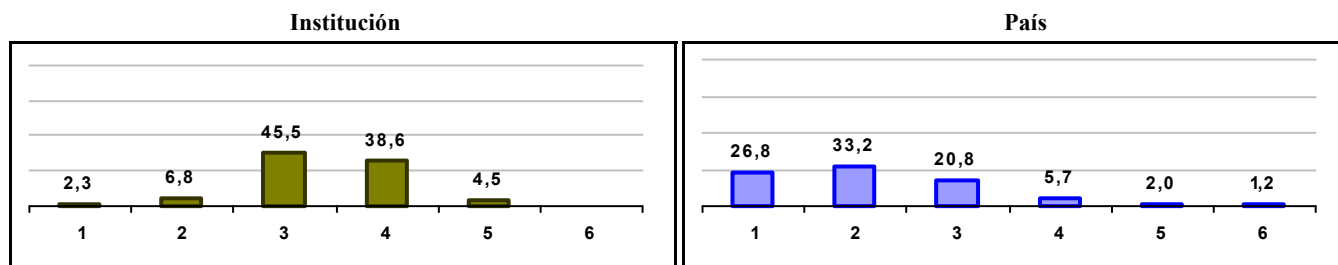
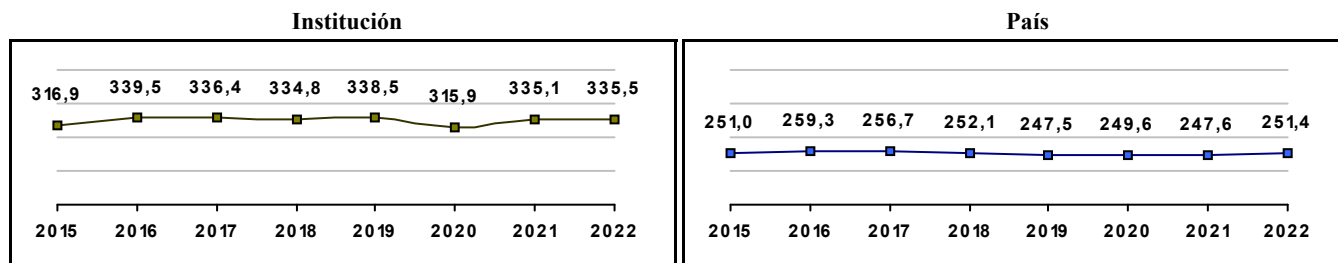


Gráfico 3. Trazado de promedio global (2015 a 2022)



GIMNASIO MODERNO

Municipio: BOGOTA, D.C.

Sector: NO OFICIAL

Jornada: COMPLETA

Calendario: A

Posición en ente territorial: 65

Posición nacional: 237

Tabla 1. Resultados de institución, ente territorial y país (2022)

	Promedio	Equidad	Estudiantes	Mujeres (%)	Estrato
Institución	335,5	2,83	62	0,0	5,32
Ente territorial	271,5	1,99	81.140	52,1	2,57
País	251,4	1,90	552.837	54,1	2,18

Código ICFES: 022848

Gráfico 1. Banda de dos desviaciones estándar, con centro en el promedio global, por área evaluada, para la institución (2022)

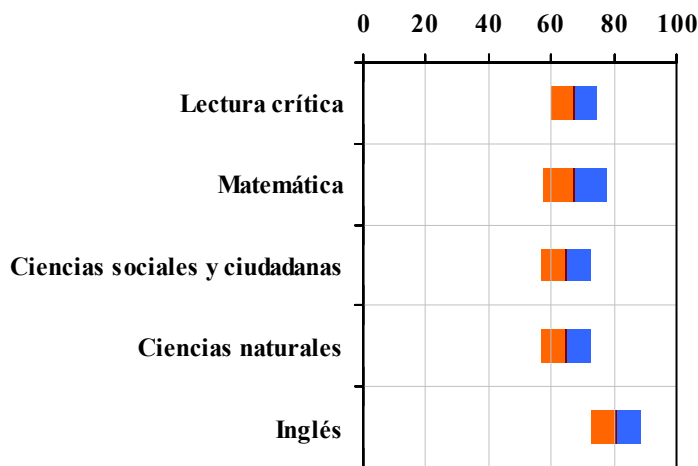


Tabla 2. Índicadores de institución frente al ente territorial (2022)

Institución		Ente territorial	
Promedio	Equidad	Promedio	Equidad
66,9	13,61	56,7	9,96
67,5	9,95	54,9	8,64
64,8	12,87	52,1	8,57
64,6	13,04	52,7	9,79
80,6	12,27	56,5	7,15

Gráfico 2. Porcentaje de estudiantes por estrato socioeconómico (2022)

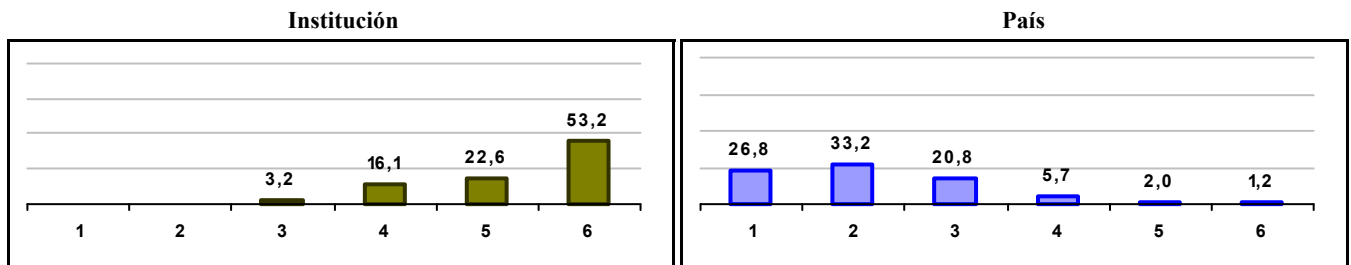
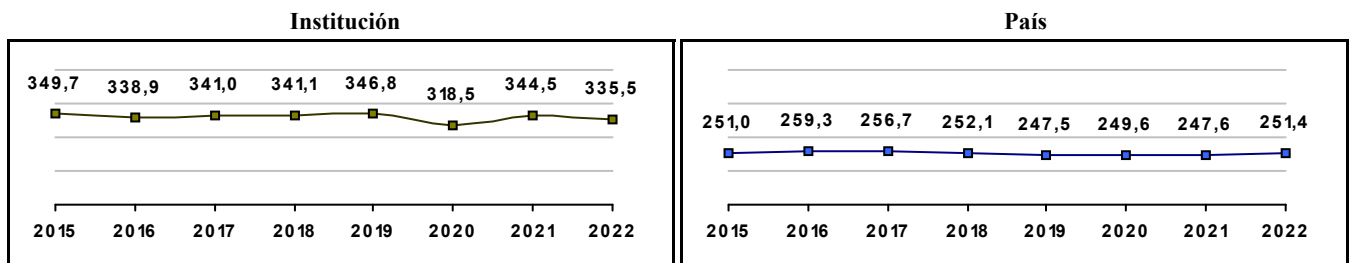


Gráfico 3. Trazado de promedio global (2015 a 2022)



COLEGIO AGUSTINIANO CIUDAD SALITRE

Municipio: BOGOTÁ, D.C.

Sector: NO OFICIAL

Jornada: COMPLETA

Calendario: A

Posición en ente territorial: 66

Posición nacional: 248

Tabla 1. Resultados de institución, ente territorial y país (2022)

	Promedio	Equidad	Estudiantes	Mujeres (%)	Estrato
Institución	334,7	3,27	204	51,5	3,87
Ente territorial	271,5	1,99	81.140	52,1	2,57
País	251,4	1,90	552.837	54,1	2,18

Código ICFES: 102632

Gráfico 1. Banda de dos desviaciones estándar, con centro en el promedio global, por área evaluada, para la institución (2022)

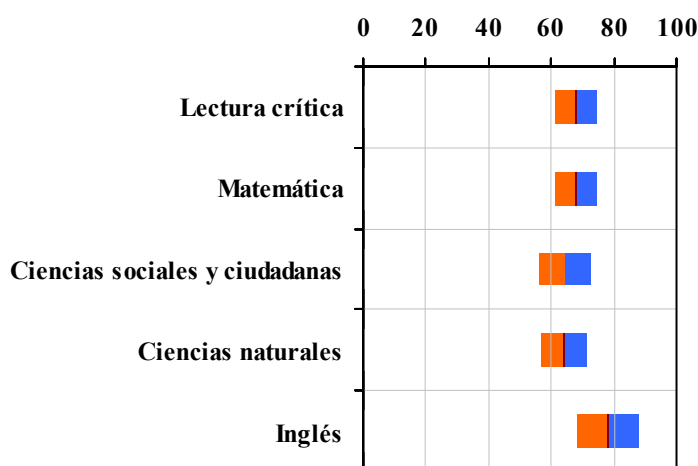


Tabla 2. Índices de institución frente al ente territorial (2022)

Institución		Ente territorial	
Promedio	Equidad	Promedio	Equidad
67,9	15,01	56,7	9,96
68,0	14,63	54,9	8,64
64,3	12,21	52,1	8,57
63,8	13,66	52,7	9,79
78,1	10,25	56,5	7,15

Gráfico 2. Porcentaje de estudiantes por estrato socioeconómico (2022)

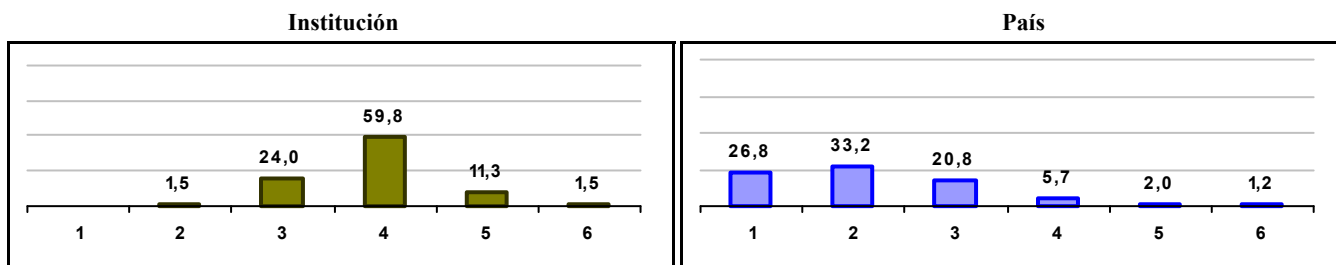
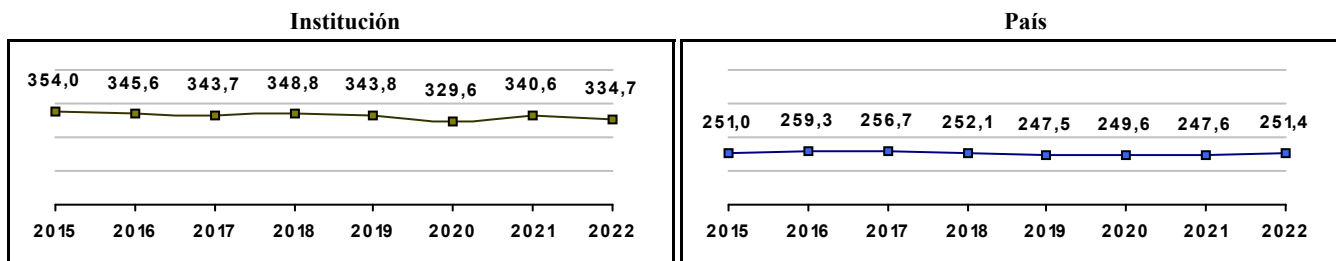


Gráfico 3. Trazado de promedio global (2015 a 2022)



INSTITUTO TECNICO CENTRAL

Municipio: BOGOTA, D.C.

Sector: OFICIAL

Jornada: COMPLETA

Calendario: A

Posición en ente territorial: 67

Posición nacional: 249

Tabla 1. Resultados de institución, ente territorial y país (2022)

	Promedio	Equidad	Estudiantes	Mujeres (%)	Estrato
Institución	334,6	3,66	170	44,1	2,64
Ente territorial	271,5	1,99	81.140	52,1	2,57
País	251,4	1,90	552.837	54,1	2,18

Código ICFES: 023598

Gráfico 1. Banda de dos desviaciones estándar, con centro en el promedio global, por área evaluada, para la institución (2022)

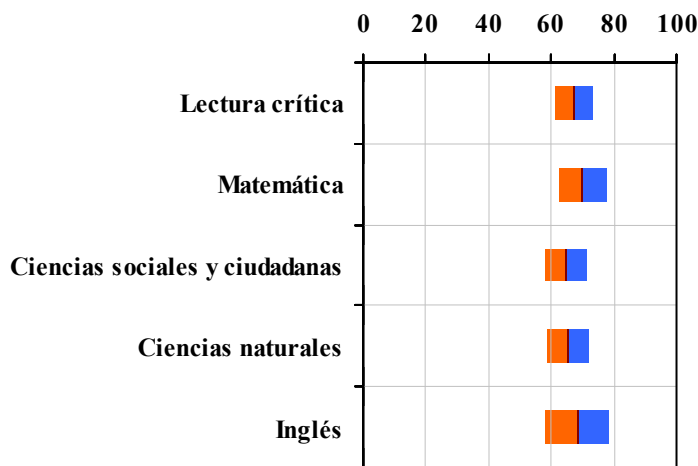


Tabla 2. Índices de institución frente al ente territorial (2022)

Institución		Ente territorial	
Promedio	Equidad	Promedio	Equidad
67,3	16,11	56,7	9,96
69,9	13,17	54,9	8,64
64,6	14,64	52,1	8,57
65,5	15,22	52,7	9,79
68,2	9,87	56,5	7,15

Gráfico 2. Porcentaje de estudiantes por estrato socioeconómico (2022)

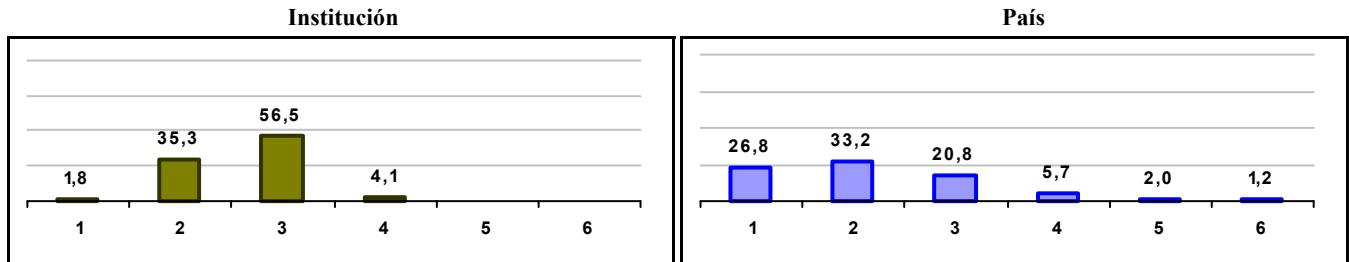
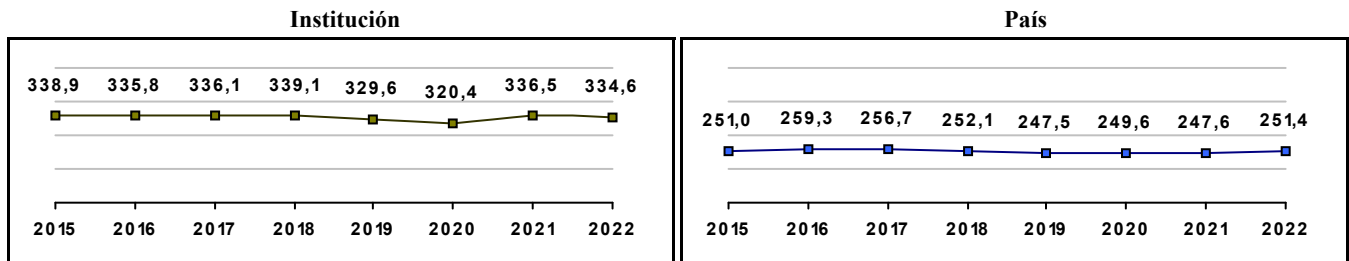


Gráfico 3. Trazado de promedio global (2015 a 2022)



GIMNASIO CAMPESTRE BETH-SHALOM (ANTES EL REDIL)

Municipio: BOGOTA, D.C.

Sector: NO OFICIAL

Jornada: COMPLETA

Calendario: A

Posición en ente territorial: 68

Posición nacional: 250

Tabla 1. Resultados de institución, ente territorial y país (2022)

	Promedio	Equidad	Estudiantes	Mujeres (%)	Estrato
Institución	334,6	3,51	43	60,5	3,90
Ente territorial	271,5	1,99	81.140	52,1	2,57
País	251,4	1,90	552.837	54,1	2,18

Código ICFES: 085654

Gráfico 1. Banda de dos desviaciones estándar, con centro en el promedio global, por área evaluada, para la institución (2022)

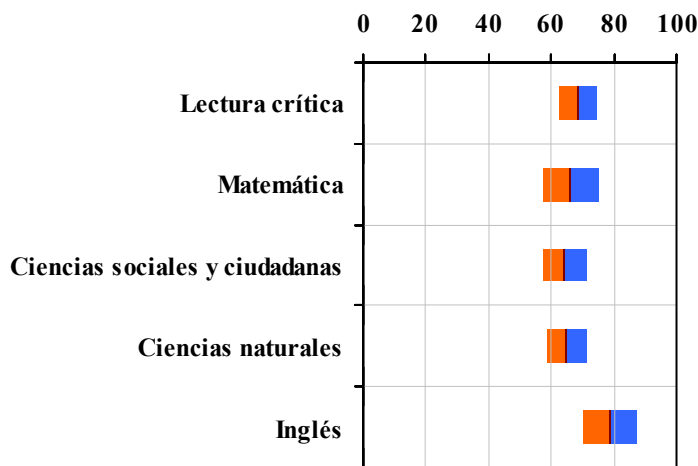


Tabla 2. Índices de institución frente al ente territorial (2022)

Institución		Ente territorial	
Promedio	Equidad	Promedio	Equidad
68,6	16,31	56,7	9,96
66,1	11,44	54,9	8,64
64,2	14,57	52,1	8,57
64,8	15,46	52,7	9,79
78,7	11,88	56,5	7,15

Gráfico 2. Porcentaje de estudiantes por estrato socioeconómico (2022)

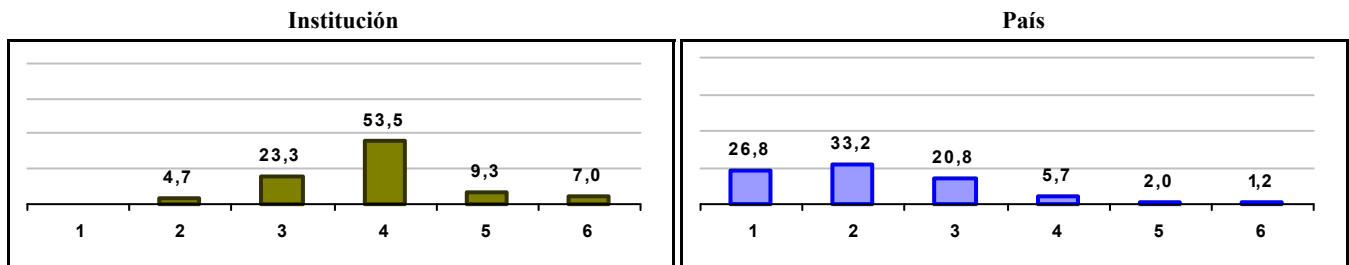
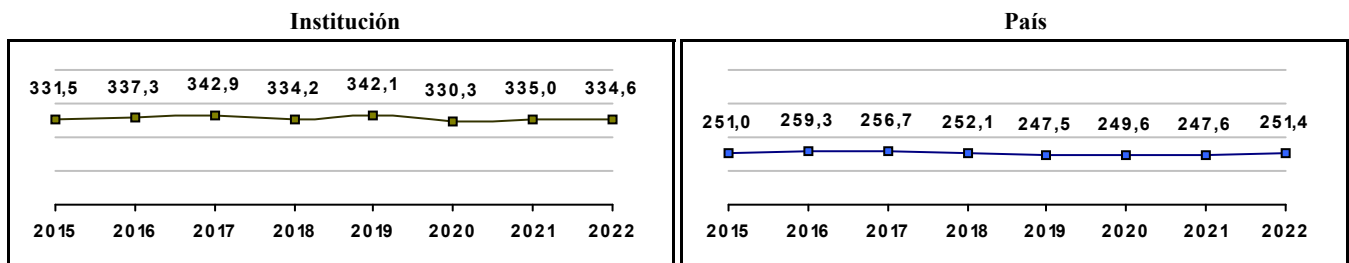


Gráfico 3. Trazado de promedio global (2015 a 2022)



GIMNASIO LOS ANDES

Municipio: BOGOTA, D.C.

Sector: NO OFICIAL

Jornada: COMPLETA

Calendario: A

Posición en ente territorial: 69

Posición nacional: 251

Tabla 1. Resultados de institución, ente territorial y país (2022)

	Promedio	Equidad	Estudiantes	Mujeres (%)	Estrato
Institución	334,5	2,68	73	56,2	4,32
Ente territorial	271,5	1,99	81.140	52,1	2,57
País	251,4	1,90	552.837	54,1	2,18

Código ICFES: 020198

Gráfico 1. Banda de dos desviaciones estándar, con centro en el promedio global, por área evaluada, para la institución (2022)

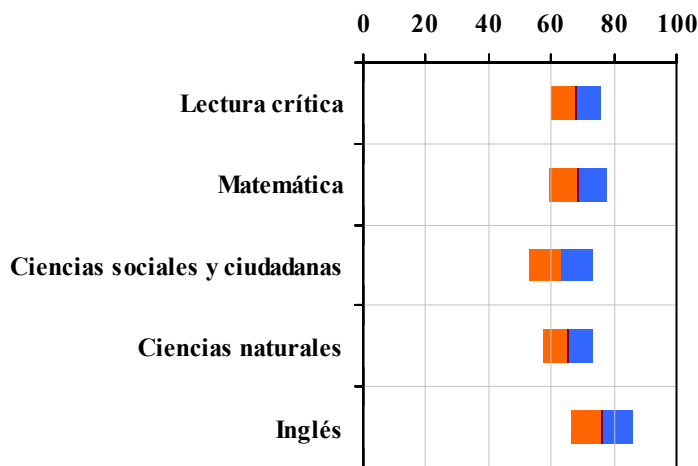


Tabla 2. Índices de institución frente al ente territorial (2022)

Institución		Ente territorial	
Promedio	Equidad	Promedio	Equidad
67,7	12,49	56,7	9,96
68,4	10,73	54,9	8,64
63,1	9,62	52,1	8,57
65,4	12,85	52,7	9,79
76,1	10,44	56,5	7,15

Gráfico 2. Porcentaje de estudiantes por estrato socioeconómico (2022)

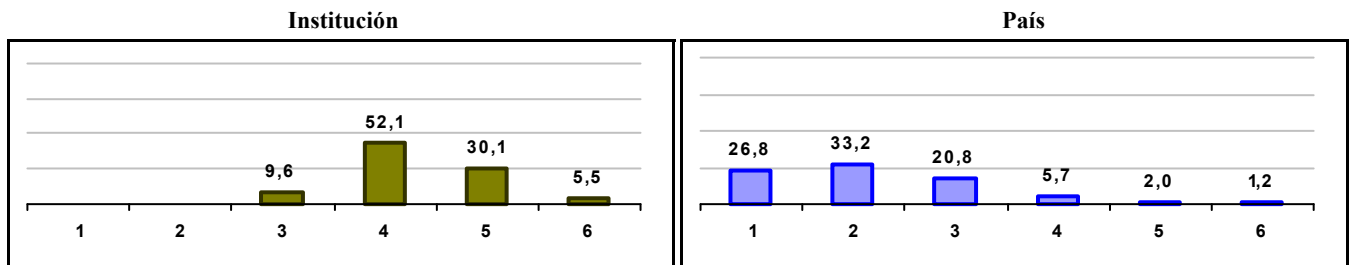
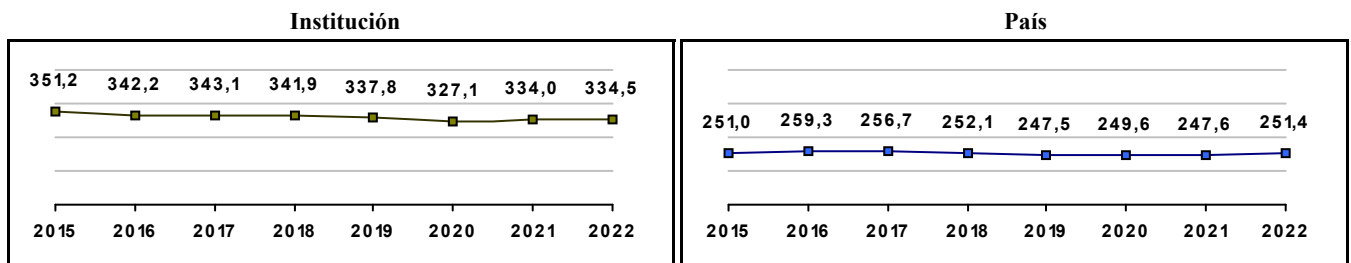


Gráfico 3. Trazado de promedio global (2015 a 2022)



COLEGIO DE BACHILLERATO PATRIA

Municipio: BOGOTA, D.C.

Sector: NO OFICIAL

Jornada: COMPLETA

Calendario: A

Posición en ente territorial: 70

Posición nacional: 257

Tabla 1. Resultados de institución, ente territorial y país (2022)

	Promedio	Equidad	Estudiantes	Mujeres (%)	Estrato
Institución	334,3	3,11	116	50,0	3,54
Ente territorial	271,5	1,99	81.140	52,1	2,57
País	251,4	1,90	552.837	54,1	2,18

Código ICFES: 019935

Gráfico 1. Banda de dos desviaciones estándar, con centro en el promedio global, por área evaluada, para la institución (2022)

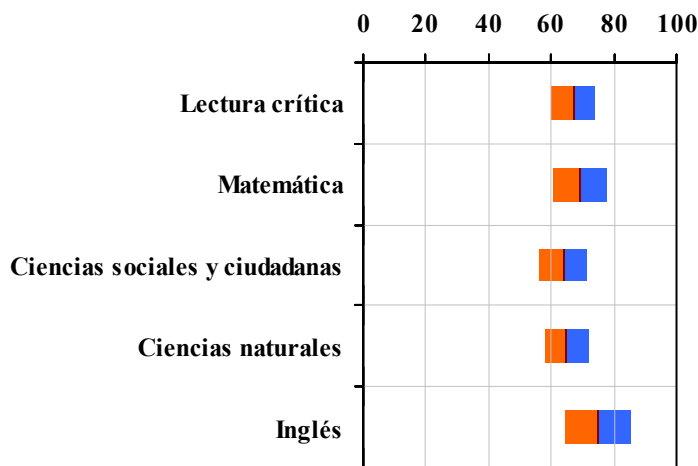


Tabla 2. Índices de institución frente al ente territorial (2022)

Institución		Ente territorial	
Promedio	Equidad	Promedio	Equidad
67,0	14,45	56,7	9,96
69,1	11,55	54,9	8,64
63,8	12,92	52,1	8,57
64,9	13,92	52,7	9,79
74,9	9,29	56,5	7,15

Gráfico 2. Porcentaje de estudiantes por estrato socioeconómico (2022)

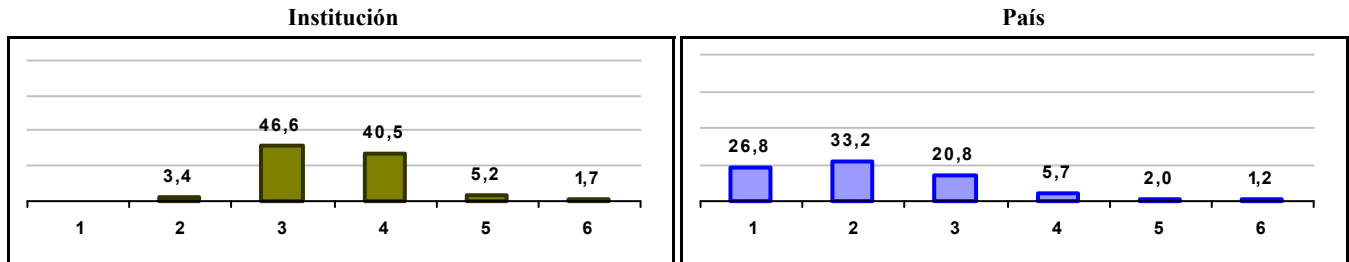
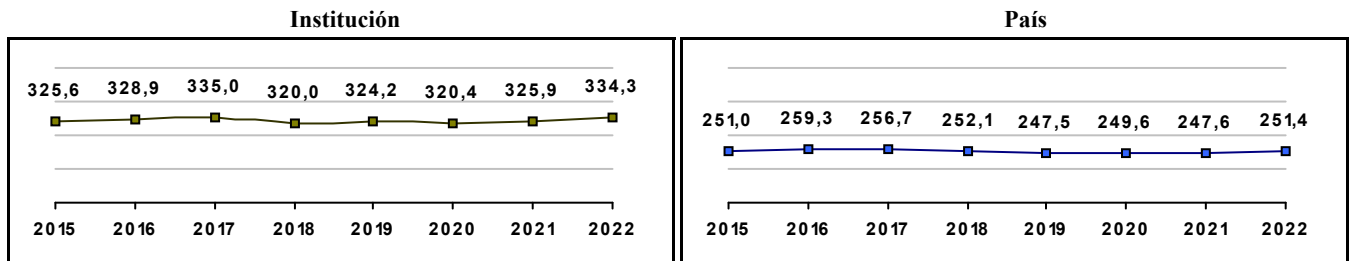


Gráfico 3. Trazado de promedio global (2015 a 2022)



GIMNASIO CAMPESTRE

Municipio: BOGOTA, D.C.

Sector: NO OFICIAL

Jornada: COMPLETA

Calendario: B

Posición en ente territorial: 71

Posición nacional: 261

Tabla 1. Resultados de institución, ente territorial y país (2022)

	Promedio	Equidad	Estudiantes	Mujeres (%)	Estrato
Institución	334,1	2,82	61	0,0	5,61
Ente territorial	271,5	1,99	81.140	52,1	2,57
País	251,4	1,90	552.837	54,1	2,18

Código ICFES: 025395

Gráfico 1. Banda de dos desviaciones estándar, con centro en el promedio global, por área evaluada, para la institución (2022)

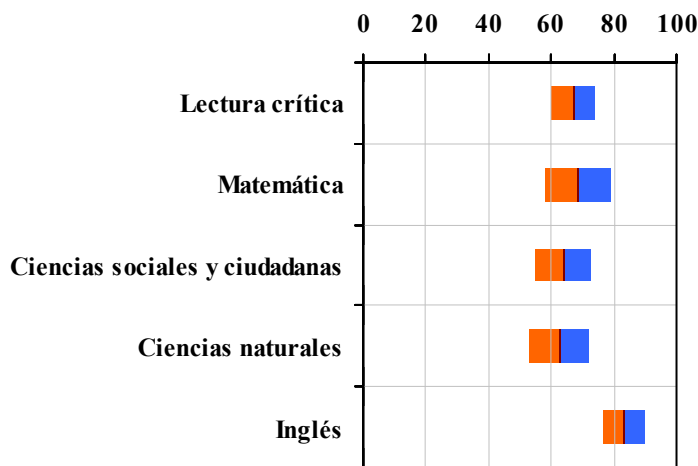


Tabla 2. Índicadores de institución frente al ente territorial (2022)

Institución		Ente territorial	
Promedio	Equidad	Promedio	Equidad
66,9	14,80	56,7	9,96
68,5	9,39	54,9	8,64
63,9	11,06	52,1	8,57
62,5	10,41	52,7	9,79
83,4	14,95	56,5	7,15

Gráfico 2. Porcentaje de estudiantes por estrato socioeconómico (2022)

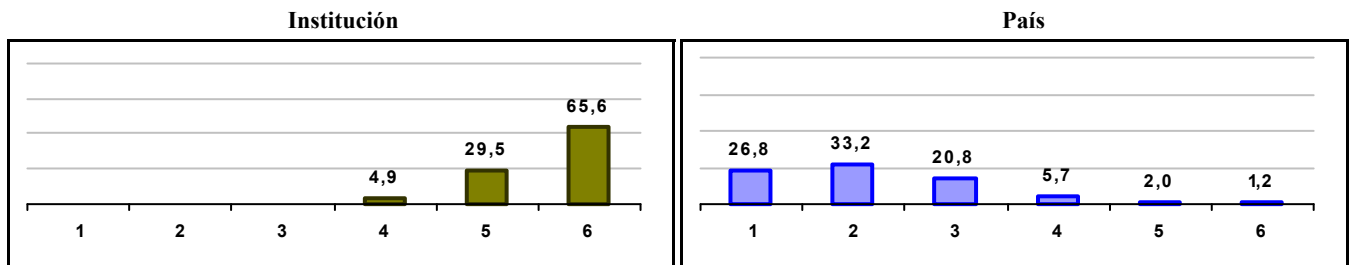
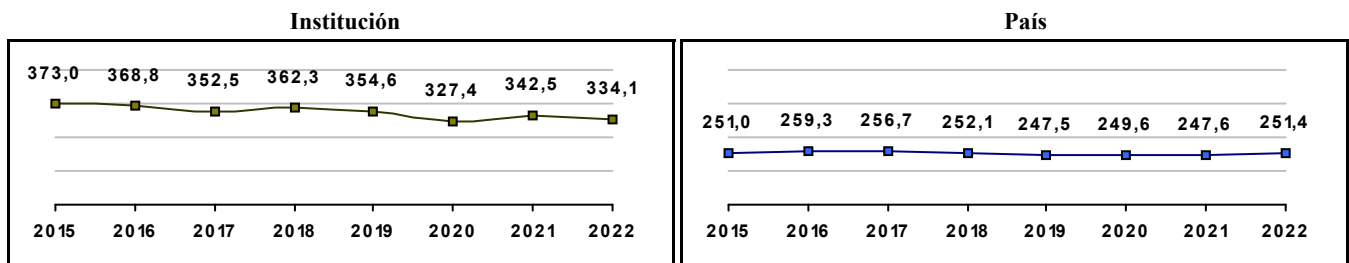


Gráfico 3. Trazado de promedio global (2015 a 2022)



LICEO LA SABANA

Municipio: BOGOTA, D.C.

Sector: NO OFICIAL

Jornada: COMPLETA

Calendario: A

Posición en ente territorial: 72

Posición nacional: 263

Tabla 1. Resultados de institución, ente territorial y país (2022)

	Promedio	Equidad	Estudiantes	Mujeres (%)	Estrato
Institución	334,0	3,32	28	32,1	3,75
Ente territorial	271,5	1,99	81.140	52,1	2,57
País	251,4	1,90	552.837	54,1	2,18

Código ICFES: 025510

Gráfico 1. Banda de dos desviaciones estándar, con centro en el promedio global, por área evaluada, para la institución (2022)

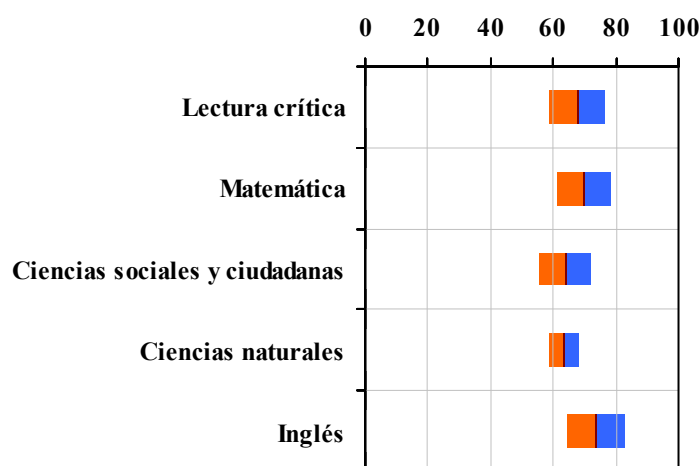


Tabla 2. Índicadores de institución frente al ente territorial (2022)

Institución		Ente territorial	
Promedio	Equidad	Promedio	Equidad
67,7	11,09	56,7	9,96
69,9	11,70	54,9	8,64
63,9	11,88	52,1	8,57
63,5	20,75	52,7	9,79
73,5	11,00	56,5	7,15

Gráfico 2. Porcentaje de estudiantes por estrato socioeconómico (2022)

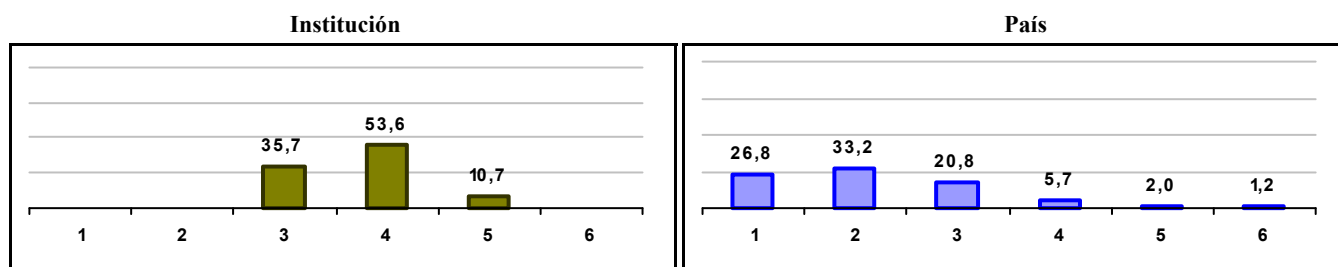
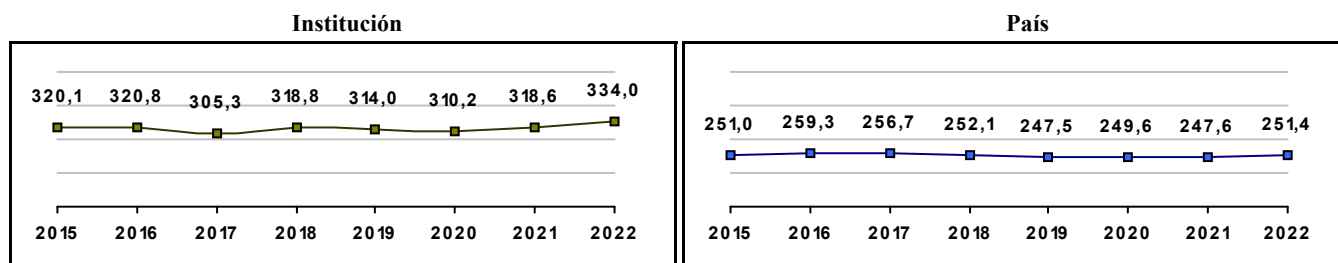


Gráfico 3. Trazado de promedio global (2015 a 2022)



COLEGIO HISPANOAMERICANO CONDE ANSUREZ

Municipio: BOGOTA, D.C.

Sector: NO OFICIAL

Jornada: COMPLETA

Calendario: A

Posición en ente territorial: 73

Posición nacional: 267

Tabla 1. Resultados de institución, ente territorial y país (2022)

	Promedio	Equidad	Estudiantes	Mujeres (%)	Estrato
Institución	333,7	3,04	52	44,2	3,96
Ente territorial	271,5	1,99	81.140	52,1	2,57
País	251,4	1,90	552.837	54,1	2,18

Código ICFES: 021345

Gráfico 1. Banda de dos desviaciones estándar, con centro en el promedio global, por área evaluada, para la institución (2022)

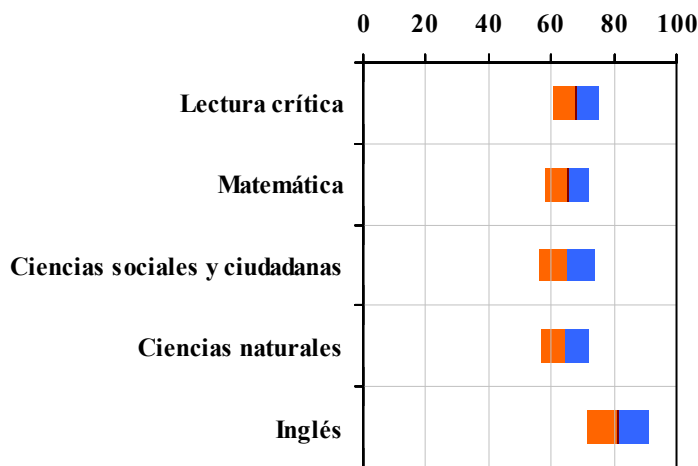


Tabla 2. Índicadores de institución frente al ente territorial (2022)

Institución		Ente territorial	
Promedio	Equidad	Promedio	Equidad
67,6	13,62	56,7	9,96
65,3	14,31	54,9	8,64
65,0	11,11	52,1	8,57
64,3	13,47	52,7	9,79
81,2	10,02	56,5	7,15

Gráfico 2. Porcentaje de estudiantes por estrato socioeconómico (2022)

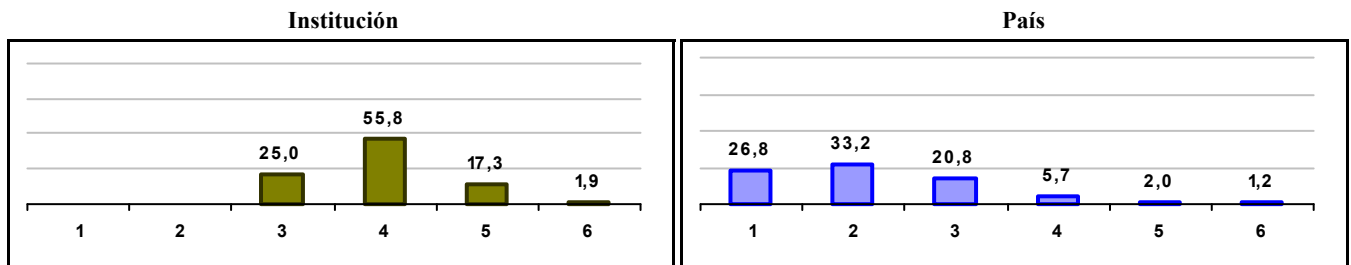
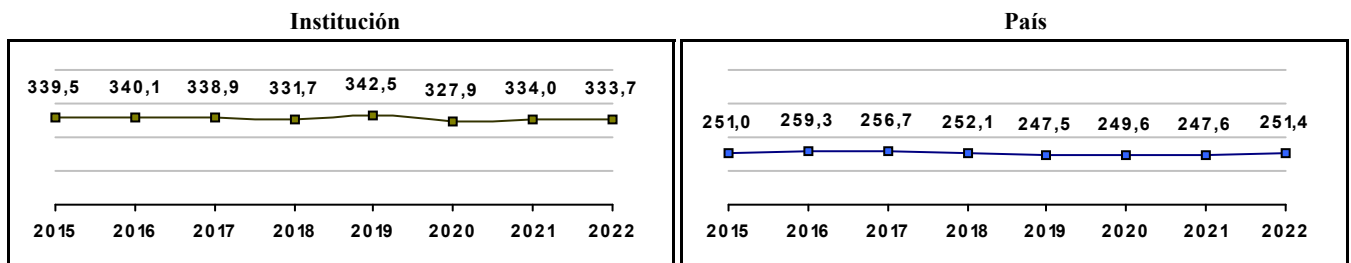


Gráfico 3. Trazado de promedio global (2015 a 2022)



COLEGIO ANGLO COLOMBIANO

Municipio: BOGOTA, D.C.

Sector: NO OFICIAL

Jornada: COMPLETA

Calendario: B

Posición en ente territorial: 74

Posición nacional: 275

Tabla 1. Resultados de institución, ente territorial y país (2022)

	Promedio	Equidad	Estudiantes	Mujeres (%)	Estrato
Institución	333,3	2,70	129	52,7	5,83
Ente territorial	271,5	1,99	81.140	52,1	2,57
País	251,4	1,90	552.837	54,1	2,18

Código ICFES: 019364

Gráfico 1. Banda de dos desviaciones estándar, con centro en el promedio global, por área evaluada, para la institución (2022)

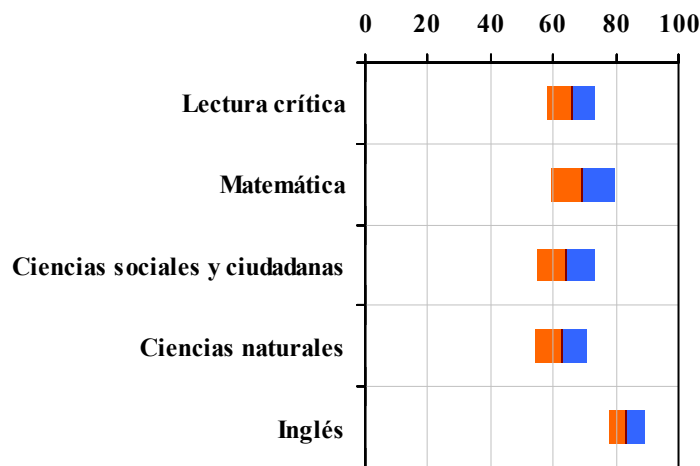


Tabla 2. Indicadores de institución frente al ente territorial (2022)

Institución		Ente territorial	
Promedio	Equidad	Promedio	Equidad
65,6	13,13	56,7	9,96
69,1	9,80	54,9	8,64
63,9	10,82	52,1	8,57
62,5	12,28	52,7	9,79
83,2	17,25	56,5	7,15

Gráfico 2. Porcentaje de estudiantes por estrato socioeconómico (2022)

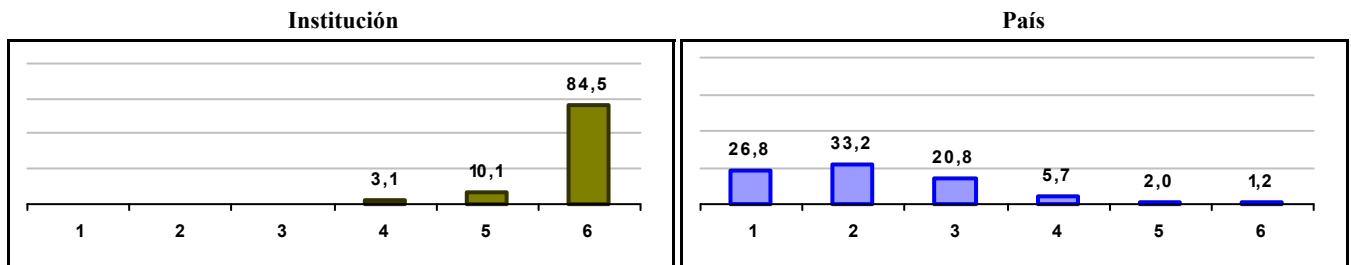
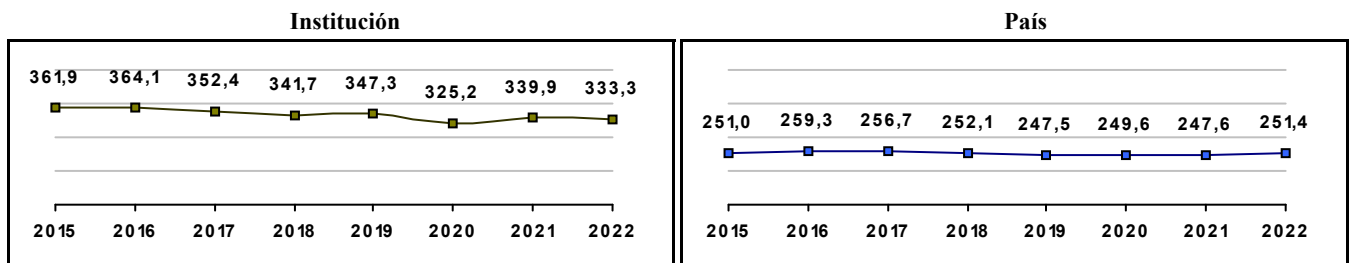


Gráfico 3. Trazado de promedio global (2015 a 2022)



COLEGIO NUEVA ALIANZA INTEGRAL

Municipio: BOGOTA, D.C.

Sector: NO OFICIAL

Jornada: COMPLETA

Calendario: A

Posición en ente territorial: 75

Posición nacional: 278

Tabla 1. Resultados de institución, ente territorial y país (2022)

	Promedio	Equidad	Estudiantes	Mujeres (%)	Estrato
Institución	333,1	3,30	29	48,3	2,74
Ente territorial	271,5	1,99	81.140	52,1	2,57
País	251,4	1,90	552.837	54,1	2,18

Código ICFES: 123778

Gráfico 1. Banda de dos desviaciones estándar, con centro en el promedio global, por área evaluada, para la institución (2022)

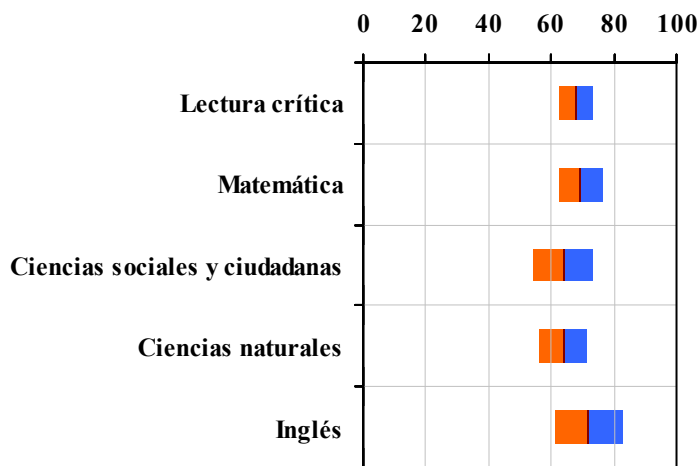


Tabla 2. Índices de institución frente al ente territorial (2022)

Institución		Ente territorial	
Promedio	Equidad	Promedio	Equidad
67,8	18,14	56,7	9,96
69,2	14,39	54,9	8,64
63,9	10,44	52,1	8,57
63,8	13,38	52,7	9,79
71,8	9,15	56,5	7,15

Gráfico 2. Porcentaje de estudiantes por estrato socioeconómico (2022)

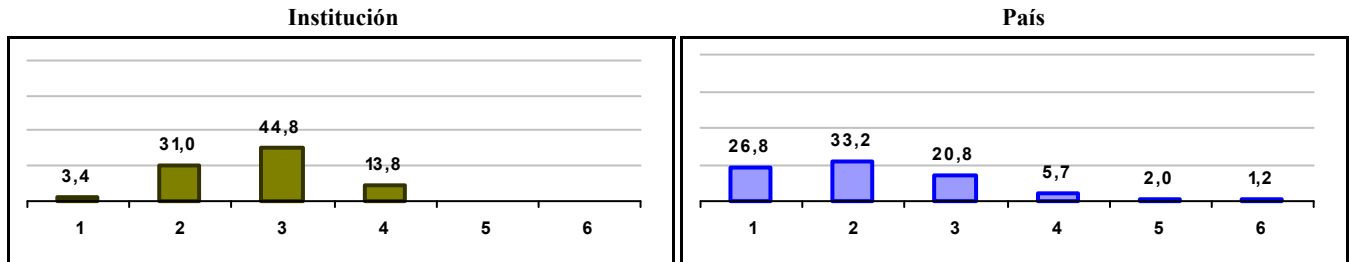



Gráfico 3. Trazado de promedio global (2015 a 2022)



COLEGIO PUREZA DE MARIA

Municipio: BOGOTA, D.C.

Sector: NO OFICIAL

Jornada: COMPLETA

Calendario: A

Posición en ente territorial: 76

Posición nacional: 281

Tabla 1. Resultados de institución, ente territorial y país (2022)

	Promedio	Equidad	Estudiantes	Mujeres (%)	Estrato
Institución	332,8	3,78	32	90,6	4,16
Ente territorial	271,5	1,99	81.140	52,1	2,57
País	251,4	1,90	552.837	54,1	2,18

Código ICFES: 021824

Gráfico 1. Banda de dos desviaciones estándar, con centro en el promedio global, por área evaluada, para la institución (2022)

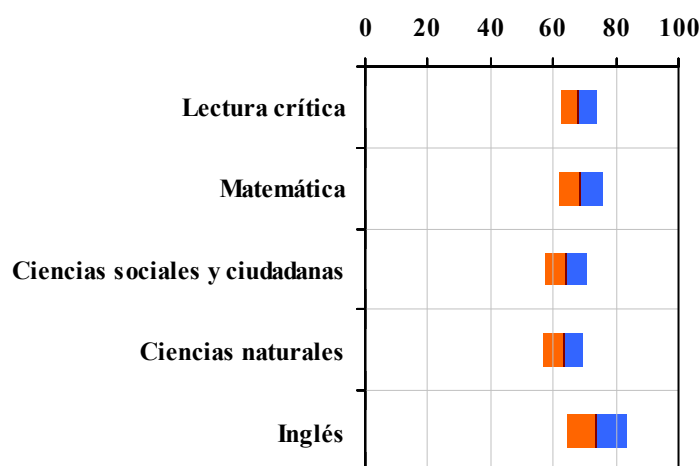


Tabla 2. Índicadores de institución frente al ente territorial (2022)

Institución		Ente territorial	
Promedio	Equidad	Promedio	Equidad
67,9	17,75	56,7	9,96
68,6	14,49	54,9	8,64
64,1	14,57	52,1	8,57
63,3	15,62	52,7	9,79
73,8	10,43	56,5	7,15

Gráfico 2. Porcentaje de estudiantes por estrato socioeconómico (2022)

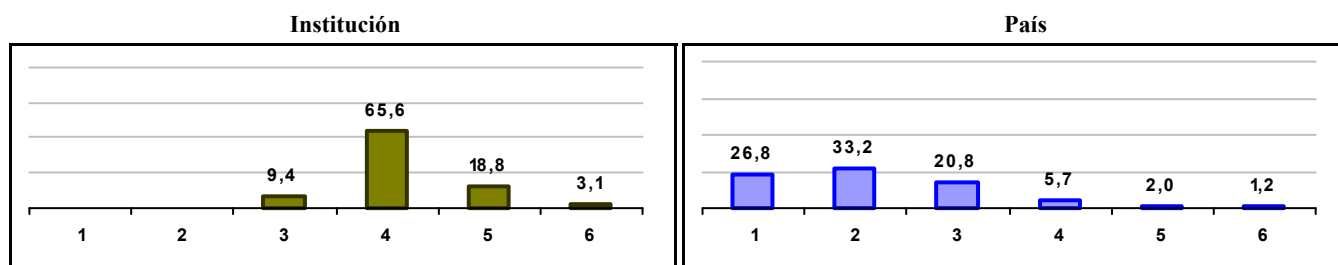
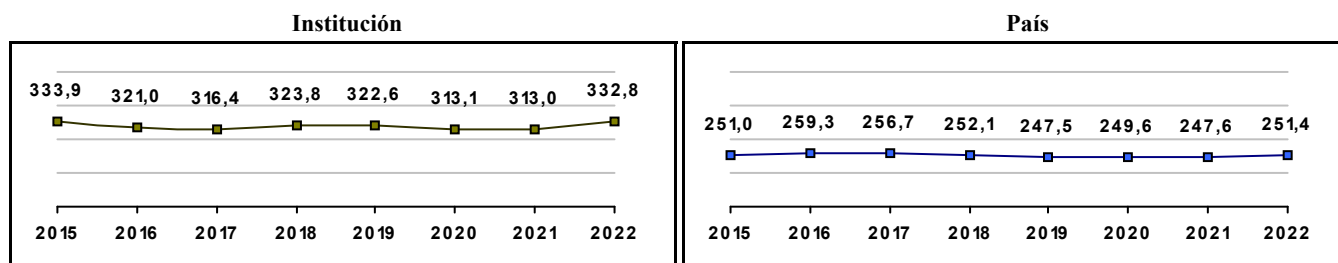


Gráfico 3. Trazado de promedio global (2015 a 2022)



GIMNASIO ANTONIO NARIÑO

Municipio: BOGOTA, D.C.

Sector: NO OFICIAL

Jornada: COMPLETA

Calendario: A

Posición en ente territorial: 77

Posición nacional: 289

Tabla 1. Resultados de institución, ente territorial y país (2022)

	Promedio	Equidad	Estudiantes	Mujeres (%)	Estrato
Institución	332,3	2,53	13	61,5	3,31
Ente territorial	271,5	1,99	81.140	52,1	2,57
País	251,4	1,90	552.837	54,1	2,18

Código ICFES: 022442

Gráfico 1. Banda de dos desviaciones estándar, con centro en el promedio global, por área evaluada, para la institución (2022)

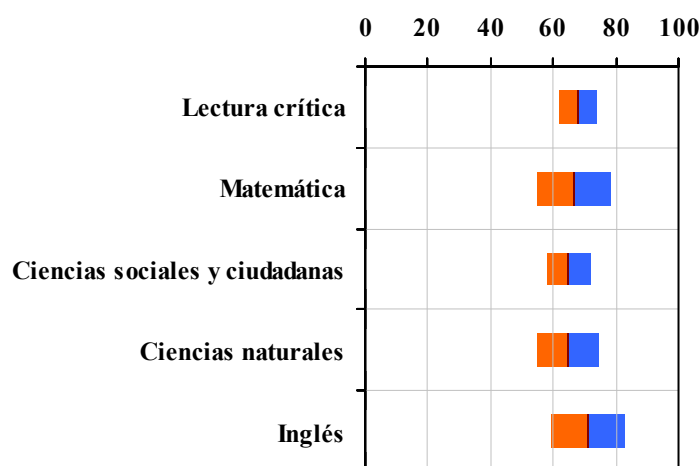


Tabla 2. Indicadores de institución frente al ente territorial (2022)

Institución		Ente territorial	
Promedio	Equidad	Promedio	Equidad
67,9	16,50	56,7	9,96
66,7	8,43	54,9	8,64
64,8	13,96	52,1	8,57
64,7	10,06	52,7	9,79
71,1	8,32	56,5	7,15

Gráfico 2. Porcentaje de estudiantes por estrato socioeconómico (2022)

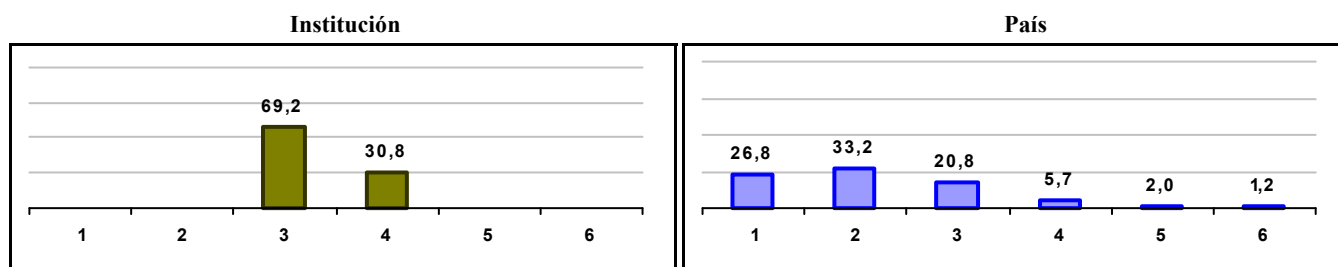
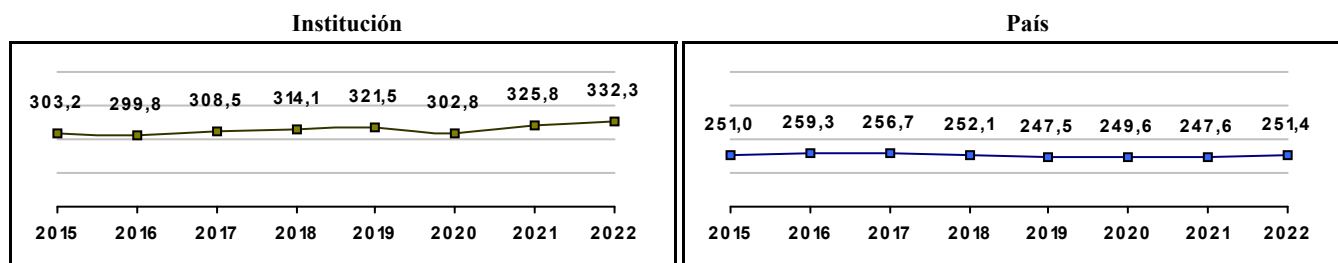


Gráfico 3. Trazado de promedio global (2015 a 2022)



LICEO DE CERVANTES EL RETIRO

Municipio: BOGOTA, D.C.

Sector: NO OFICIAL

Jornada: COMPLETA

Calendario: A

Posición en ente territorial: 78

Posición nacional: 290

Tabla 1. Resultados de institución, ente territorial y país (2022)

	Promedio	Equidad	Estudiantes	Mujeres (%)	Estrato
Institución	332,3	3,83	31	0,0	4,03
Ente territorial	271,5	1,99	81.140	52,1	2,57
País	251,4	1,90	552.837	54,1	2,18

Código ICFES: 046771

Gráfico 1. Banda de dos desviaciones estándar, con centro en el promedio global, por área evaluada, para la institución (2022)

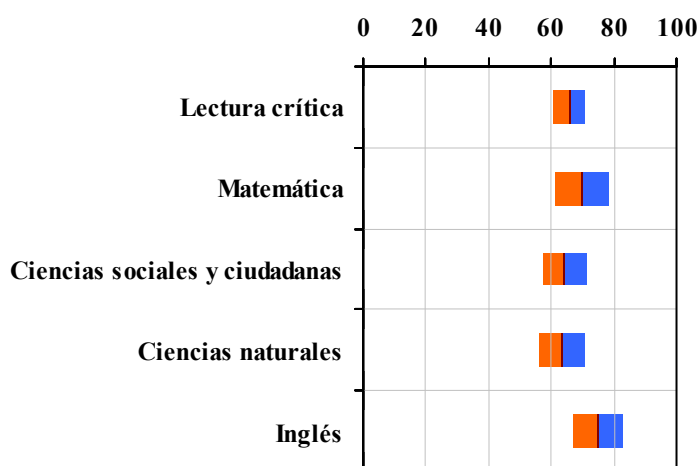


Tabla 2. Índices de institución frente al ente territorial (2022)

Institución		Ente territorial	
Promedio	Equidad	Promedio	Equidad
65,7	19,48	56,7	9,96
69,8	11,63	54,9	8,64
64,3	14,56	52,1	8,57
63,3	13,87	52,7	9,79
74,8	12,56	56,5	7,15

Gráfico 2. Porcentaje de estudiantes por estrato socioeconómico (2022)

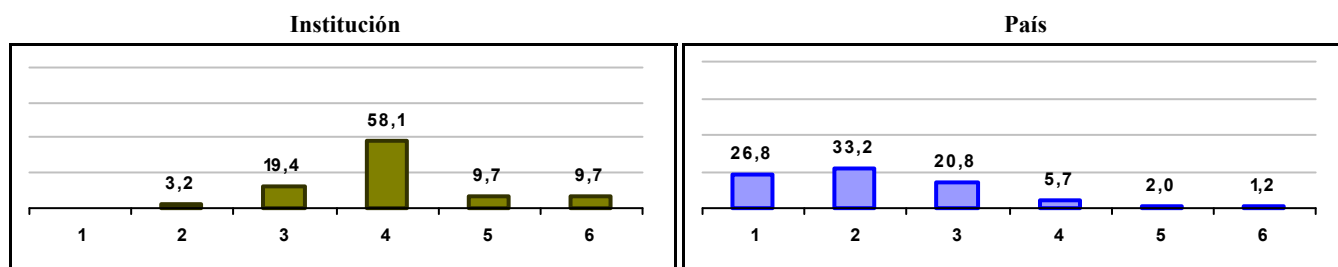



Gráfico 3. Trazado de promedio global (2015 a 2022)



COLEGIO GEORGE WILLIAMS

Municipio: BOGOTA, D.C.

Sector: NO OFICIAL

Jornada: COMPLETA

Calendario: A

Posición en ente territorial: 79

Posición nacional: 294

Tabla 1. Resultados de institución, ente territorial y país (2022)

	Promedio	Equidad	Estudiantes	Mujeres (%)	Estrato
Institución	331,9	4,06	14	57,1	3,08
Ente territorial	271,5	1,99	81.140	52,1	2,57
País	251,4	1,90	552.837	54,1	2,18

Código ICFES: 154039

Gráfico 1. Banda de dos desviaciones estándar, con centro en el promedio global, por área evaluada, para la institución (2022)

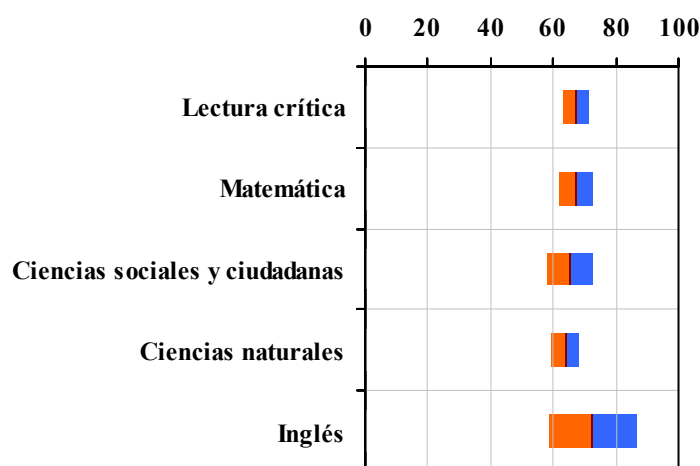


Tabla 2. Índicadores de institución frente al ente territorial (2022)

Institución		Ente territorial	
Promedio	Equidad	Promedio	Equidad
67,2	23,86	56,7	9,96
67,1	18,87	54,9	8,64
65,4	13,85	52,1	8,57
63,7	23,73	52,7	9,79
72,4	7,12	56,5	7,15

Gráfico 2. Porcentaje de estudiantes por estrato socioeconómico (2022)

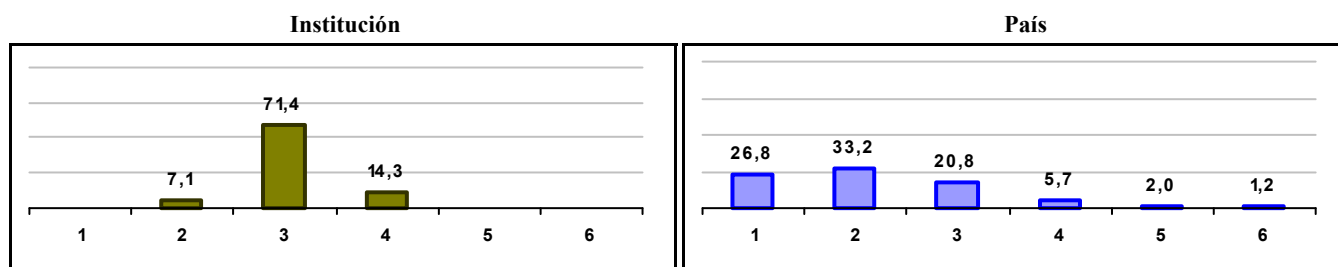
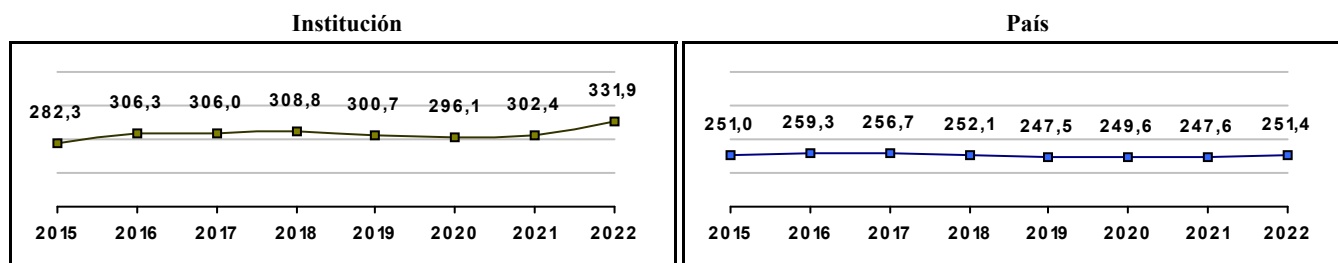


Gráfico 3. Trazado de promedio global (2015 a 2022)



GIMNASIO FEMENINO

Municipio: BOGOTA, D.C.

Sector: NO OFICIAL

Jornada: COMPLETA

Calendario: B

Posición en ente territorial: 80

Posición nacional: 295

Tabla 1. Resultados de institución, ente territorial y país (2022)

	Promedio	Equidad	Estudiantes	Mujeres (%)	Estrato
Institución	331,7	3,55	47	100,0	5,37
Ente territorial	271,5	1,99	81.140	52,1	2,57
País	251,4	1,90	552.837	54,1	2,18

Código ICFES: 022574

Gráfico 1. Banda de dos desviaciones estándar, con centro en el promedio global, por área evaluada, para la institución (2022)

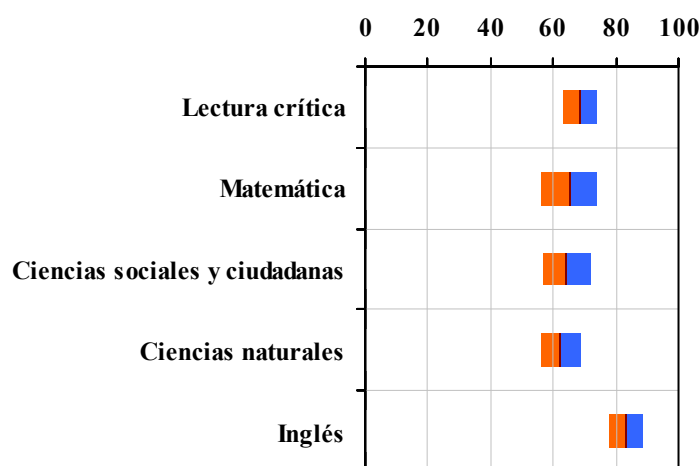


Tabla 2. Índicadores de institución frente al ente territorial (2022)

Institución		Ente territorial	
Promedio	Equidad	Promedio	Equidad
68,2	18,64	56,7	9,96
65,0	11,29	54,9	8,64
64,2	13,04	52,1	8,57
62,3	15,37	52,7	9,79
83,1	19,19	56,5	7,15

Gráfico 2. Porcentaje de estudiantes por estrato socioeconómico (2022)

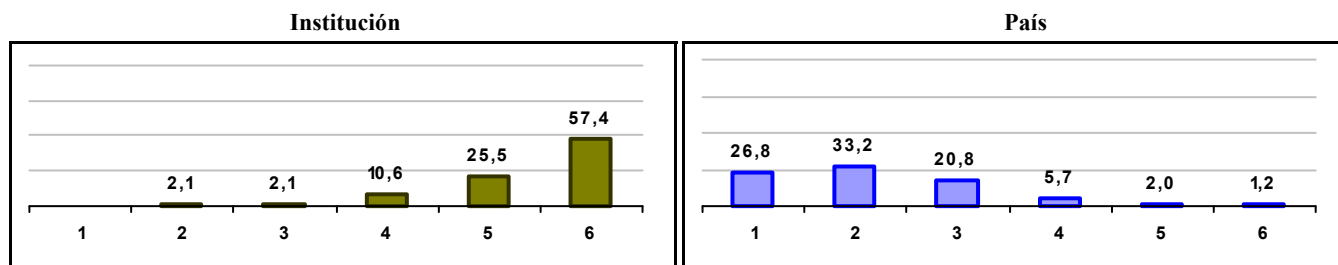



Gráfico 3. Trazado de promedio global (2015 a 2022)



COLEGIO UNID PEDAGOGICA

Municipio: BOGOTA, D.C.

Sector: NO OFICIAL

Jornada: COMPLETA

Calendario: A

Posición en ente territorial: 81

Posición nacional: 298

Tabla 1. Resultados de institución, ente territorial y país (2022)

	Promedio	Equidad	Estudiantes	Mujeres (%)	Estrato
Institución	331,6	2,63	30	46,7	4,27
Ente territorial	271,5	1,99	81.140	52,1	2,57
País	251,4	1,90	552.837	54,1	2,18

Código ICFES: 083758

Gráfico 1. Banda de dos desviaciones estándar, con centro en el promedio global, por área evaluada, para la institución (2022)

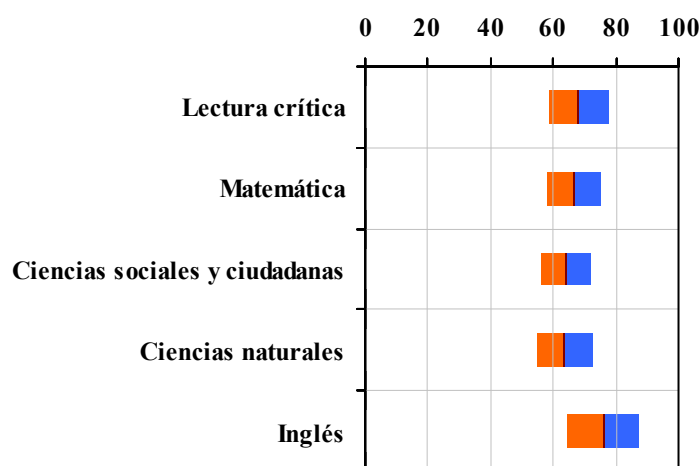


Tabla 2. Índicadores de institución frente al ente territorial (2022)

Institución		Ente territorial	
Promedio	Equidad	Promedio	Equidad
68,1	10,62	56,7	9,96
66,4	11,61	54,9	8,64
63,8	12,40	52,1	8,57
63,7	11,54	52,7	9,79
76,0	8,76	56,5	7,15

Gráfico 2. Porcentaje de estudiantes por estrato socioeconómico (2022)

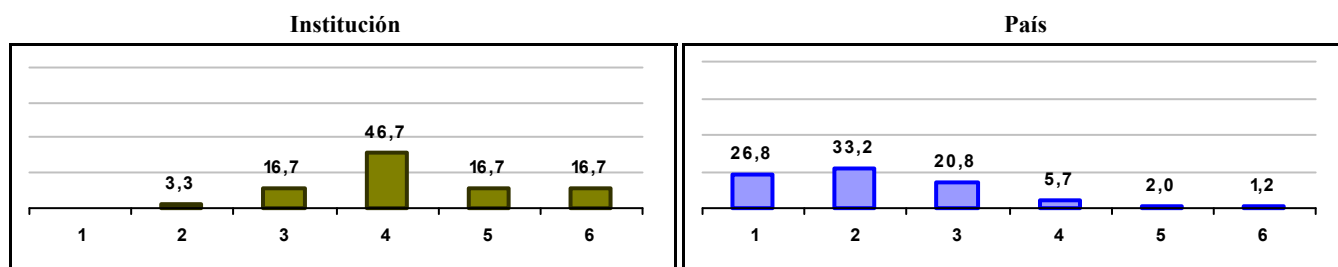
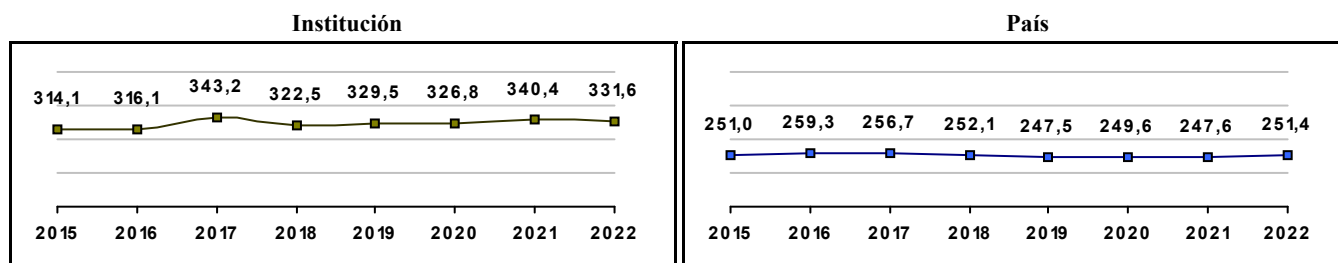


Gráfico 3. Trazado de promedio global (2015 a 2022)



COLEGIO CLAUSTRO MODERNO

Municipio: BOGOTA, D.C.

Sector: NO OFICIAL

Jornada: COMPLETA

Calendario: A

Posición en ente territorial: 82

Posición nacional: 306

Tabla 1. Resultados de institución, ente territorial y país (2022)

	Promedio	Equidad	Estudiantes	Mujeres (%)	Estrato
Institución	331,0	2,80	45	48,9	4,53
Ente territorial	271,5	1,99	81.140	52,1	2,57
País	251,4	1,90	552.837	54,1	2,18

Código ICFES: 020180

Gráfico 1. Banda de dos desviaciones estándar, con centro en el promedio global, por área evaluada, para la institución (2022)

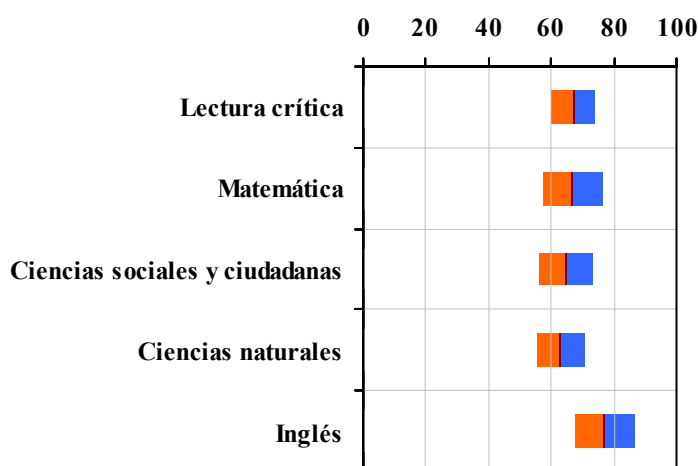


Tabla 2. Índices de institución frente al ente territorial (2022)

Institución		Ente territorial	
Promedio	Equidad	Promedio	Equidad
66,9	14,09	56,7	9,96
66,7	10,51	54,9	8,64
64,7	11,36	52,1	8,57
62,9	13,04	52,7	9,79
77,0	10,56	56,5	7,15

Gráfico 2. Porcentaje de estudiantes por estrato socioeconómico (2022)

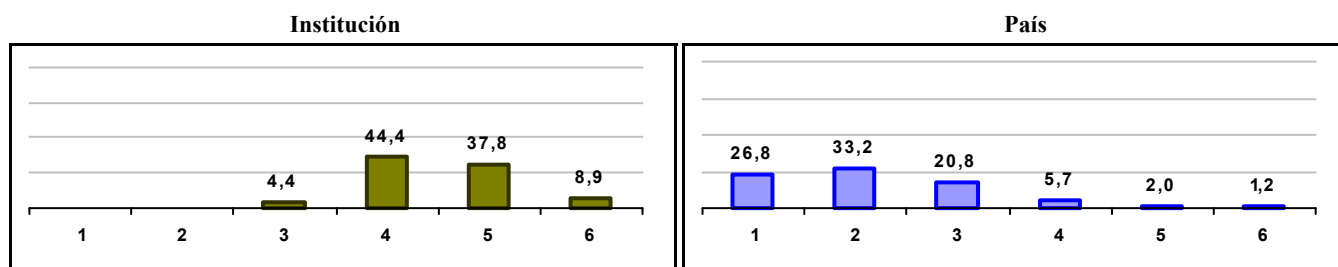



Gráfico 3. Trazado de promedio global (2015 a 2022)



COLEGIO EMMANUEL D ALZON

Municipio: BOGOTA, D.C.

Sector: NO OFICIAL

Jornada: COMPLETA

Calendario: A

Posición en ente territorial: 83

Posición nacional: 310

Tabla 1. Resultados de institución, ente territorial y país (2022)

	Promedio	Equidad	Estudiantes	Mujeres (%)	Estrato
Institución	330,9	3,81	54	0,0	4,06
Ente territorial	271,5	1,99	81.140	52,1	2,57
País	251,4	1,90	552.837	54,1	2,18

Código ICFES: 021154

Gráfico 1. Banda de dos desviaciones estándar, con centro en el promedio global, por área evaluada, para la institución (2022)

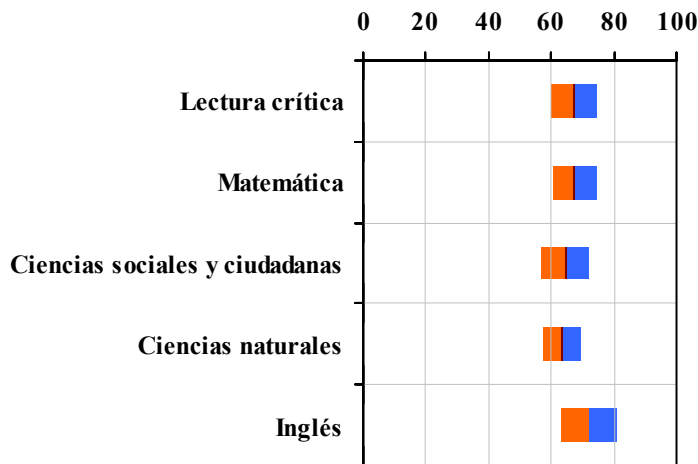


Tabla 2. Indicadores de institución frente al ente territorial (2022)

Institución		Ente territorial	
Promedio	Equidad	Promedio	Equidad
67,3	13,51	56,7	9,96
67,4	14,26	54,9	8,64
64,4	12,96	52,1	8,57
63,6	16,32	52,7	9,79
72,0	10,97	56,5	7,15

Gráfico 2. Porcentaje de estudiantes por estrato socioeconómico (2022)

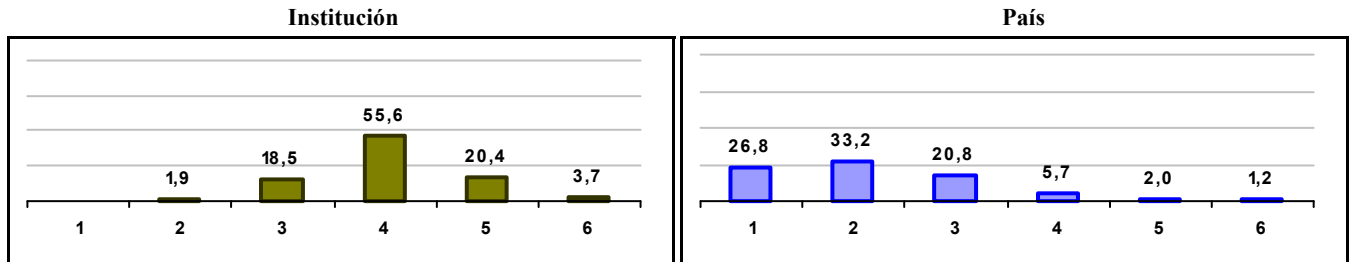
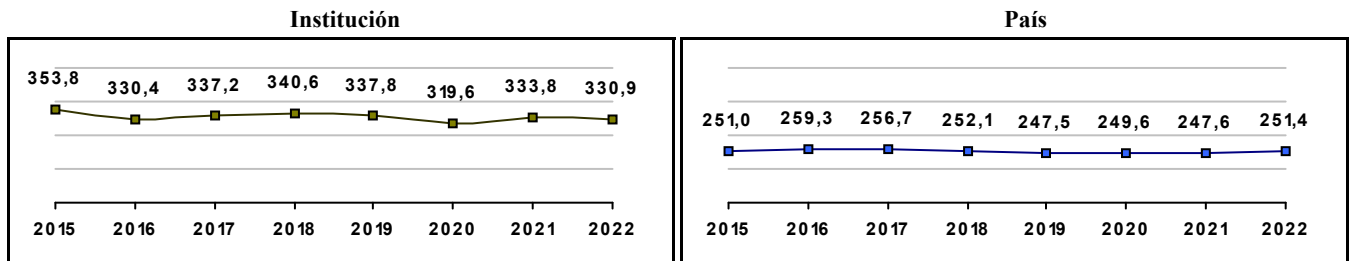


Gráfico 3. Trazado de promedio global (2015 a 2022)



LICEO CATOLICO CAMPESTRE

Municipio: BOGOTA, D.C.

Sector: NO OFICIAL

Jornada: COMPLETA

Calendario: A

Posición en ente territorial: 84

Posición nacional: 331

Tabla 1. Resultados de institución, ente territorial y país (2022)

	Promedio	Equidad	Estudiantes	Mujeres (%)	Estrato
Institución	329,4	3,55	20	55,0	3,50
Ente territorial	271,5	1,99	81.140	52,1	2,57
País	251,4	1,90	552.837	54,1	2,18

Código ICFES: 059659

Gráfico 1. Banda de dos desviaciones estándar, con centro en el promedio global, por área evaluada, para la institución (2022)

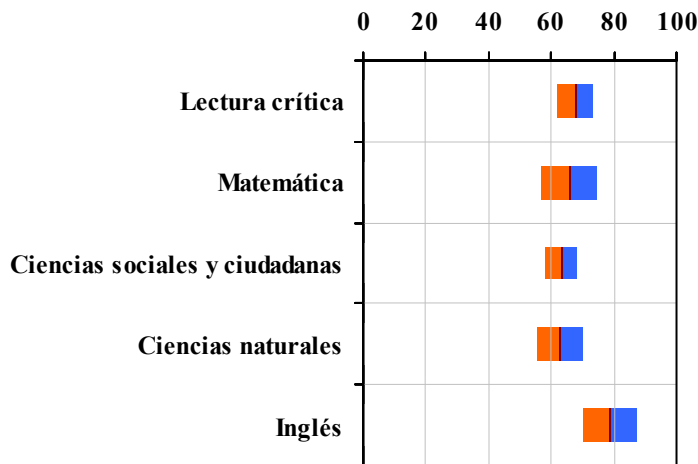


Tabla 2. Índicadores de institución frente al ente territorial (2022)

Institución		Ente territorial	
Promedio	Equidad	Promedio	Equidad
67,7	17,39	56,7	9,96
65,8	11,39	54,9	8,64
63,3	19,78	52,1	8,57
62,6	13,95	52,7	9,79
78,6	11,44	56,5	7,15

Gráfico 2. Porcentaje de estudiantes por estrato socioeconómico (2022)

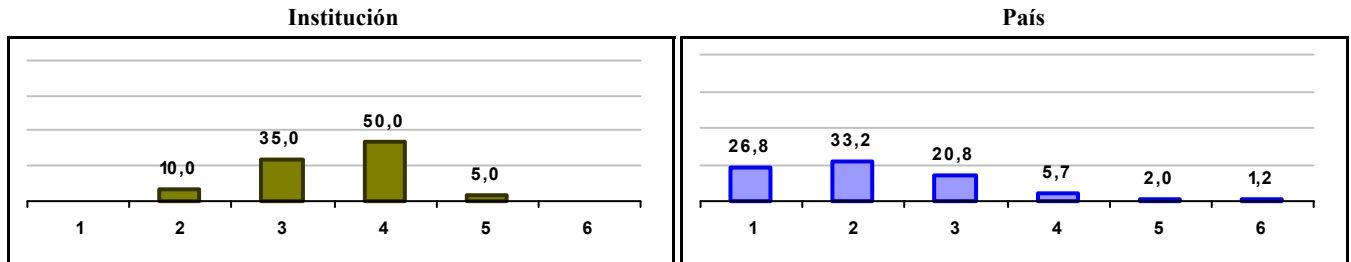
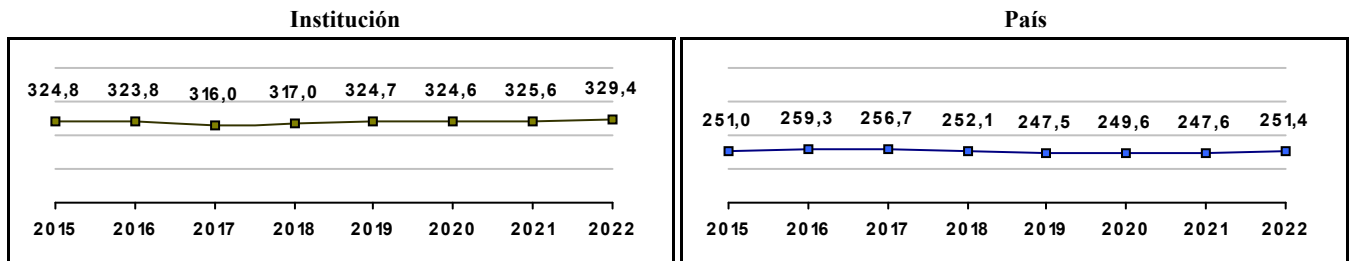


Gráfico 3. Trazado de promedio global (2015 a 2022)



COLEGIO DE INGLATERRA (THE ENGLISH SCHOOL)

Municipio: BOGOTA, D.C.

Sector: NO OFICIAL

Jornada: COMPLETA

Calendario: B

Posición en ente territorial: 85

Posición nacional: 337

Tabla 1. Resultados de institución, ente territorial y país (2022)

	Promedio	Equidad	Estudiantes	Mujeres (%)	Estrato
Institución	328,9	3,39	95	51,6	5,36
Ente territorial	271,5	1,99	81.140	52,1	2,57
País	251,4	1,90	552.837	54,1	2,18

Código ICFES: 019505

Gráfico 1. Banda de dos desviaciones estándar, con centro en el promedio global, por área evaluada, para la institución (2022)

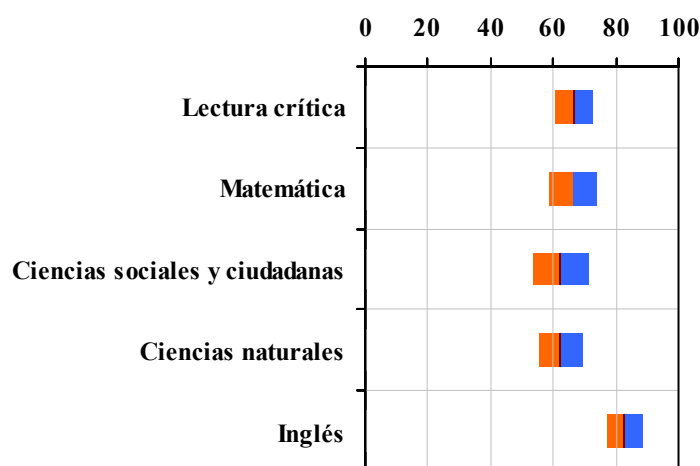


Tabla 2. Índices de institución frente al ente territorial (2022)

Institución		Ente territorial	
Promedio	Equidad	Promedio	Equidad
66,5	16,30	56,7	9,96
66,2	13,11	54,9	8,64
62,3	11,21	52,1	8,57
62,4	14,46	52,7	9,79
82,6	17,35	56,5	7,15

Gráfico 2. Porcentaje de estudiantes por estrato socioeconómico (2022)

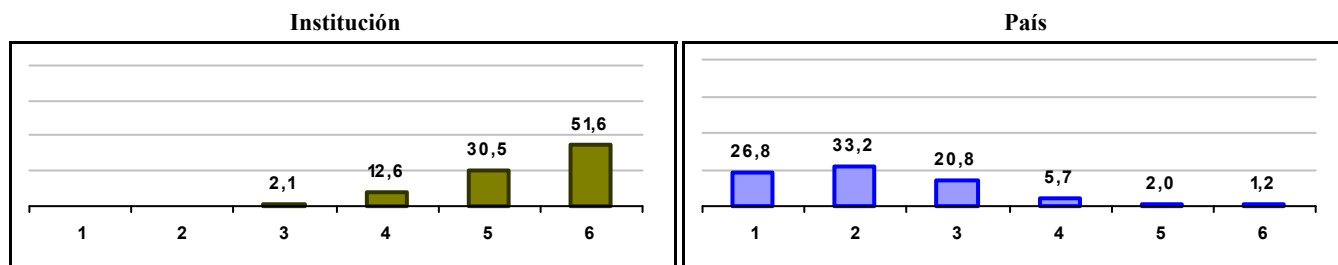
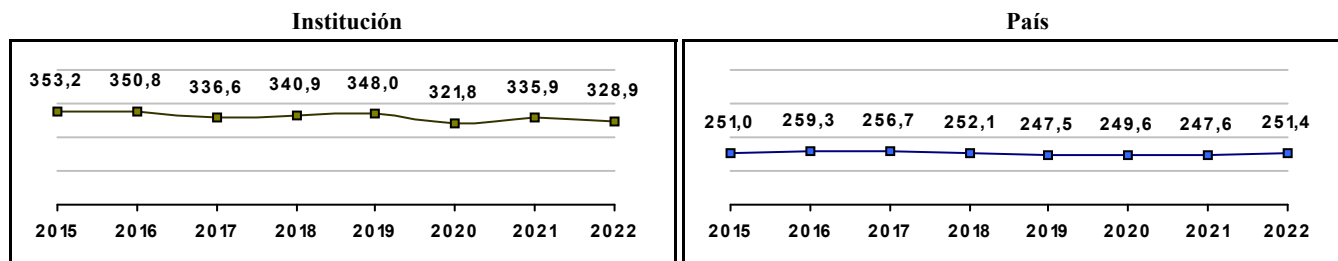


Gráfico 3. Trazado de promedio global (2015 a 2022)



COLEGIO DEL SAGRADO CORAZON DE JESUS BETHLEMITAS

Municipio: BOGOTA, D.C.

Sector: NO OFICIAL

Jornada: COMPLETA

Calendario: A

Posición en ente territorial: 86

Posición nacional: 340

Tabla 1. Resultados de institución, ente territorial y país (2022)

	Promedio	Equidad	Estudiantes	Mujeres (%)	Estrato
Institución	328,7	3,32	51	68,6	3,63
Ente territorial	271,5	1,99	81.140	52,1	2,57
País	251,4	1,90	552.837	54,1	2,18

Código ICFES: 025346

Gráfico 1. Banda de dos desviaciones estándar, con centro en el promedio global, por área evaluada, para la institución (2022)

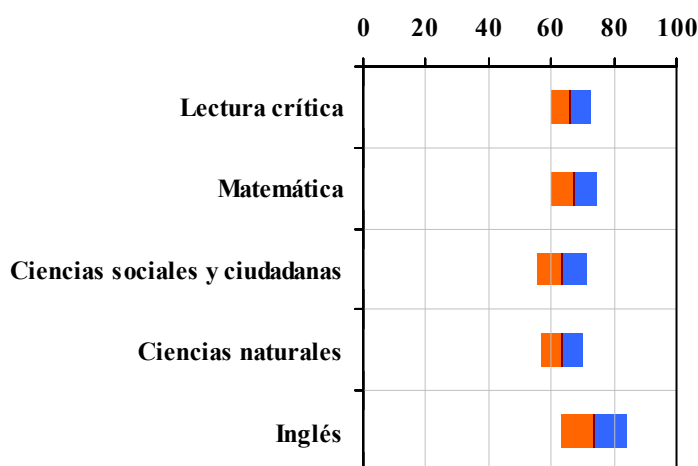


Tabla 2. Índices de institución frente al ente territorial (2022)

Institución		Ente territorial	
Promedio	Equidad	Promedio	Equidad
66,1	15,89	56,7	9,96
67,1	13,50	54,9	8,64
63,6	12,66	52,1	8,57
63,5	14,73	52,7	9,79
73,5	9,36	56,5	7,15

Gráfico 2. Porcentaje de estudiantes por estrato socioeconómico (2022)

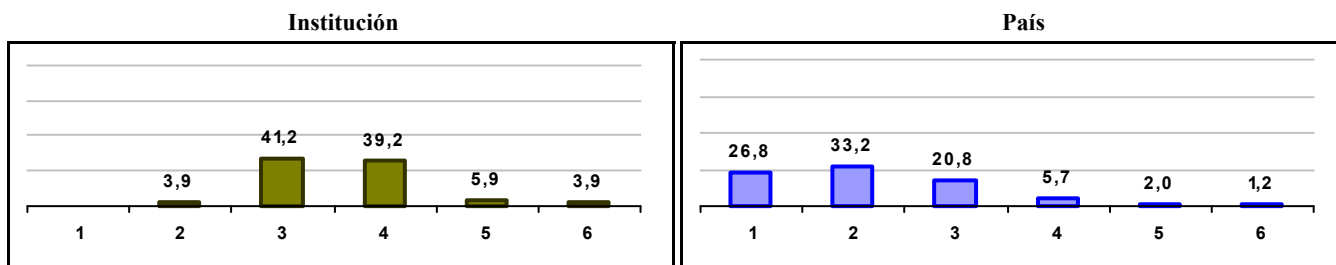
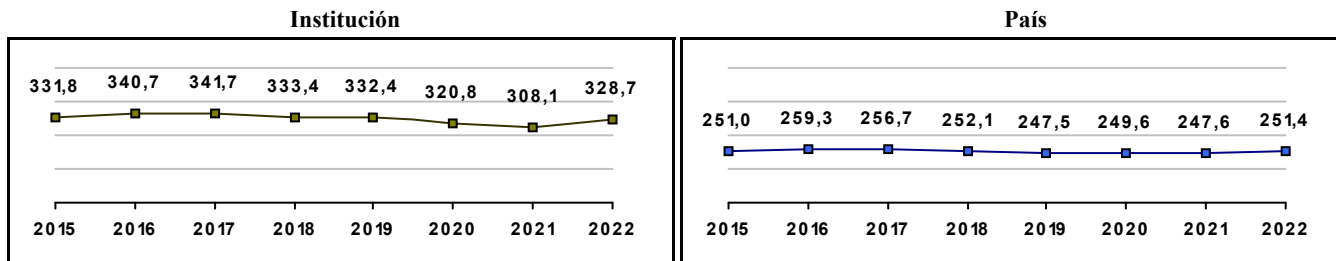


Gráfico 3. Trazado de promedio global (2015 a 2022)



COLEGIO CRISTO REY BOGOTA

Municipio: BOGOTA, D.C.

Sector: NO OFICIAL

Jornada: COMPLETA

Calendario: A

Posición en ente territorial: 87

Posición nacional: 342

Tabla 1. Resultados de institución, ente territorial y país (2022)

	Promedio	Equidad	Estudiantes	Mujeres (%)	Estrato
Institución	328,6	2,75	42	100,0	4,40
Ente territorial	271,5	1,99	81.140	52,1	2,57
País	251,4	1,90	552.837	54,1	2,18

Código ICFES: 021337

Gráfico 1. Banda de dos desviaciones estándar, con centro en el promedio global, por área evaluada, para la institución (2022)

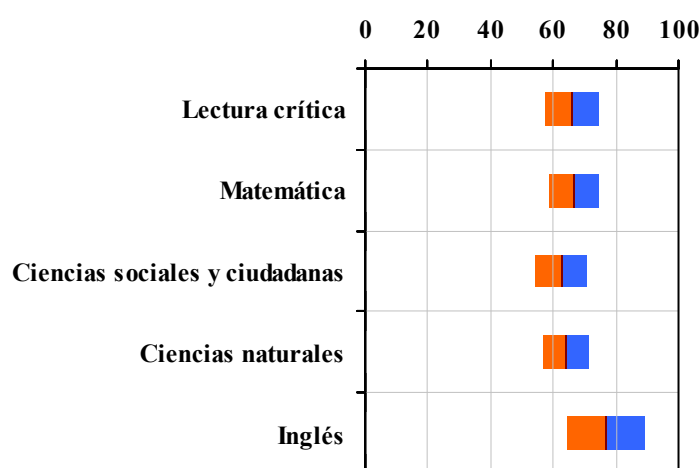


Tabla 2. Índicadores de institución frente al ente territorial (2022)

Institución		Ente territorial	
Promedio	Equidad	Promedio	Equidad
65,9	11,65	56,7	9,96
66,5	12,27	54,9	8,64
62,5	11,97	52,1	8,57
64,2	13,44	52,7	9,79
76,8	7,99	56,5	7,15

Gráfico 2. Porcentaje de estudiantes por estrato socioeconómico (2022)

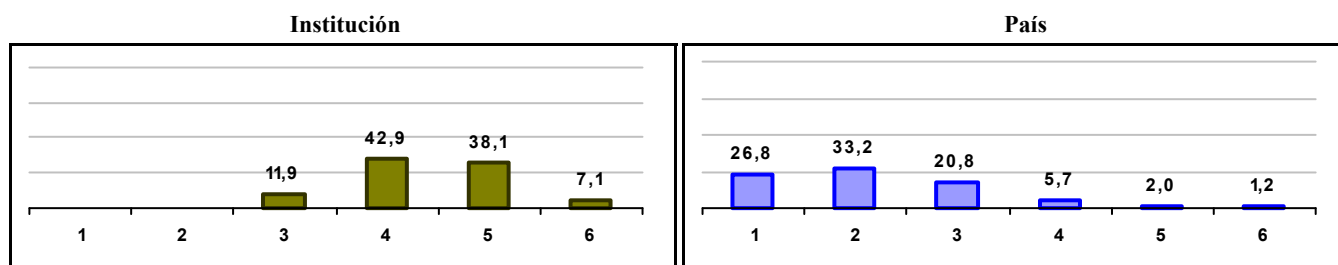
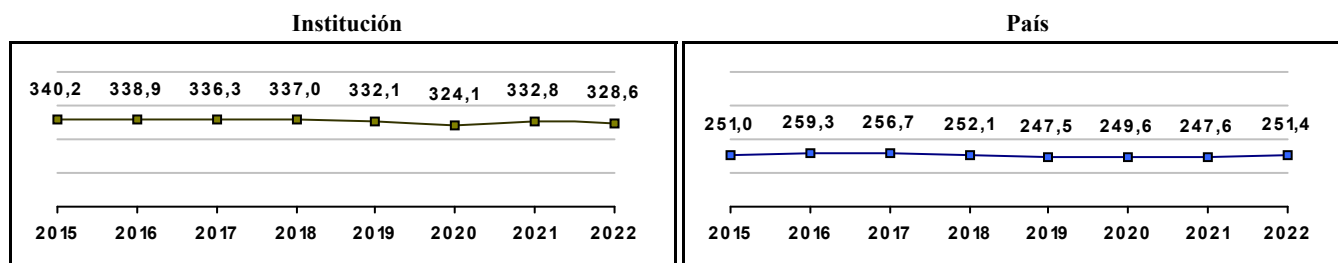


Gráfico 3. Trazado de promedio global (2015 a 2022)



COLEGIO SANTO DOMINGO BILINGÜE

Municipio: BOGOTÁ, D.C.

Sector: NO OFICIAL

Jornada: COMPLETA

Calendario: A

Posición en ente territorial: 88

Posición nacional: 347

Tabla 1. Resultados de institución, ente territorial y país (2022)

	Promedio	Equidad	Estudiantes	Mujeres (%)	Estrato
Institución	328,2	3,64	78	35,9	2,73
Ente territorial	271,5	1,99	81.140	52,1	2,57
País	251,4	1,90	552.837	54,1	2,18

Código ICFES: 052027

Gráfico 1. Banda de dos desviaciones estándar, con centro en el promedio global, por área evaluada, para la institución (2022)

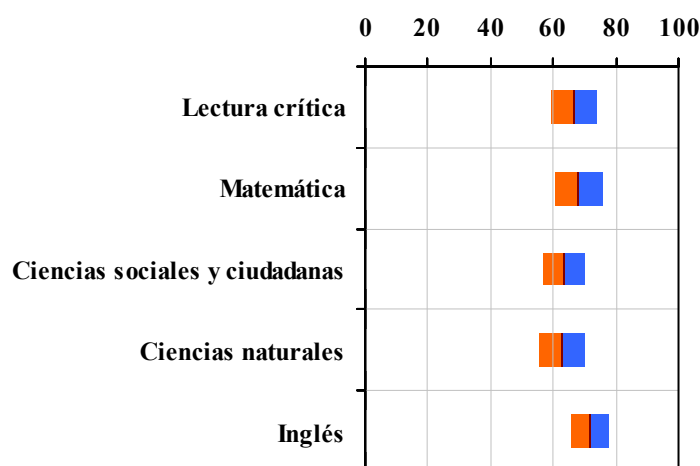


Tabla 2. Indicadores de institución frente al ente territorial (2022)

Institución		Ente territorial	
Promedio	Equidad	Promedio	Equidad
66,6	13,89	56,7	9,96
68,1	12,97	54,9	8,64
63,2	14,71	52,1	8,57
62,7	13,93	52,7	9,79
71,6	15,99	56,5	7,15

Gráfico 2. Porcentaje de estudiantes por estrato socioeconómico (2022)

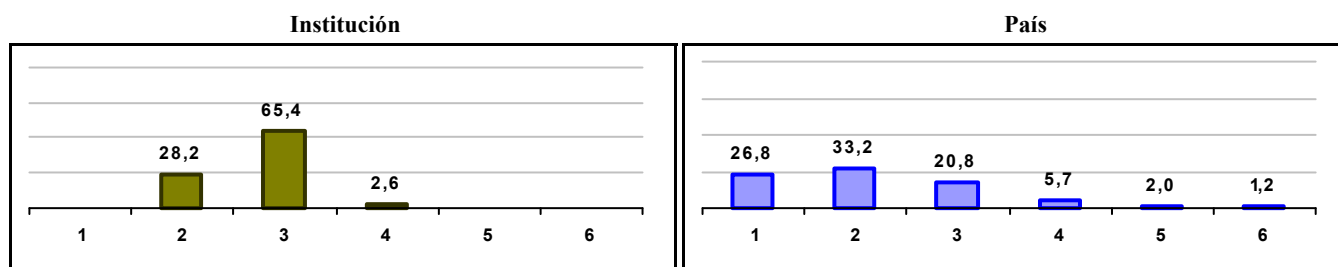



Gráfico 3. Trazado de promedio global (2015 a 2022)



LICEO SANTA BERNARDITA

Municipio: BOGOTA, D.C.

Sector: NO OFICIAL

Jornada: COMPLETA

Calendario: A

Posición en ente territorial: 89

Posición nacional: 348

Tabla 1. Resultados de institución, ente territorial y país (2022)

	Promedio	Equidad	Estudiantes	Mujeres (%)	Estrato
Institución	328,2	2,49	93	50,5	2,77
Ente territorial	271,5	1,99	81.140	52,1	2,57
País	251,4	1,90	552.837	54,1	2,18

Código ICFES: 131276

Gráfico 1. Banda de dos desviaciones estándar, con centro en el promedio global, por área evaluada, para la institución (2022)

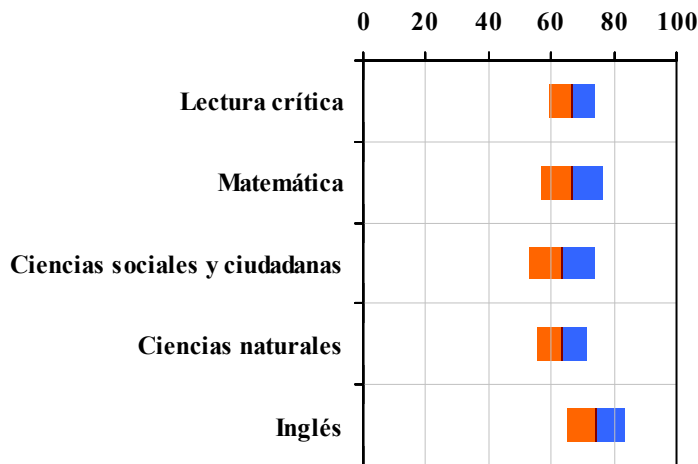


Tabla 2. Índices de institución frente al ente territorial (2022)

Institución		Ente territorial	
Promedio	Equidad	Promedio	Equidad
66,4	13,78	56,7	9,96
66,6	10,19	54,9	8,64
63,4	9,42	52,1	8,57
63,3	12,43	52,7	9,79
74,2	10,48	56,5	7,15

Gráfico 2. Porcentaje de estudiantes por estrato socioeconómico (2022)

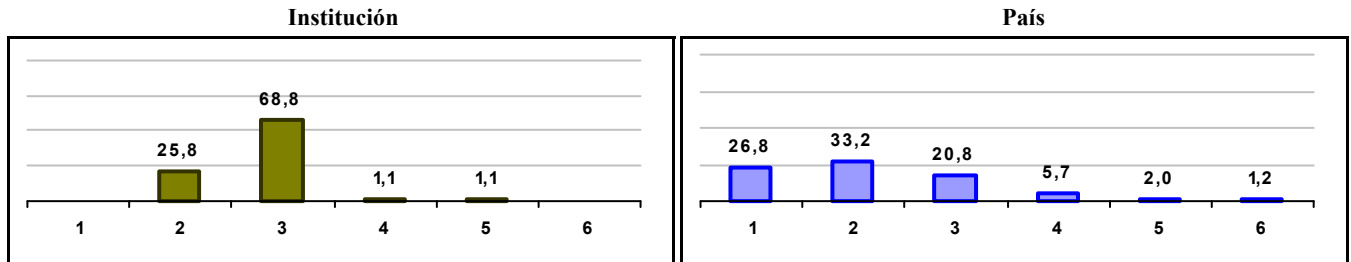
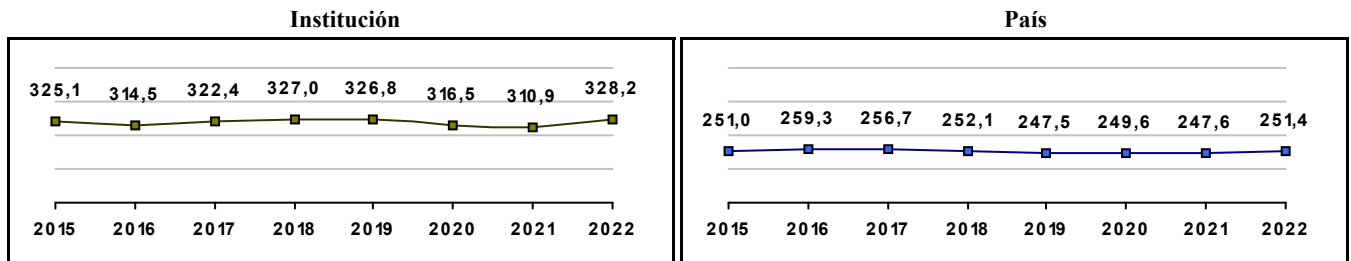


Gráfico 3. Trazado de promedio global (2015 a 2022)



COLEGIO BILINGÜE CLERMONT

Municipio: BOGOTA, D.C.

Sector: NO OFICIAL

Jornada: COMPLETA

Calendario: B

Posición en ente territorial: 90

Posición nacional: 353

Tabla 1. Resultados de institución, ente territorial y país (2022)

	Promedio	Equidad	Estudiantes	Mujeres (%)	Estrato
Institución	327,9	2,54	48	68,8	4,83
Ente territorial	271,5	1,99	81.140	52,1	2,57
País	251,4	1,90	552.837	54,1	2,18

Código ICFES: 053348

Gráfico 1. Banda de dos desviaciones estándar, con centro en el promedio global, por área evaluada, para la institución (2022)

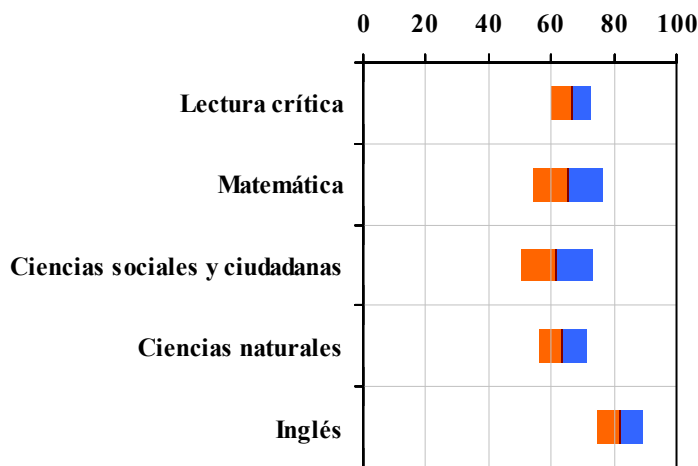


Tabla 2. Indicadores de institución frente al ente territorial (2022)

Institución		Ente territorial	
Promedio	Equidad	Promedio	Equidad
66,3	16,01	56,7	9,96
65,5	8,87	54,9	8,64
61,7	8,74	52,1	8,57
63,4	13,09	52,7	9,79
81,9	13,33	56,5	7,15

Gráfico 2. Porcentaje de estudiantes por estrato socioeconómico (2022)

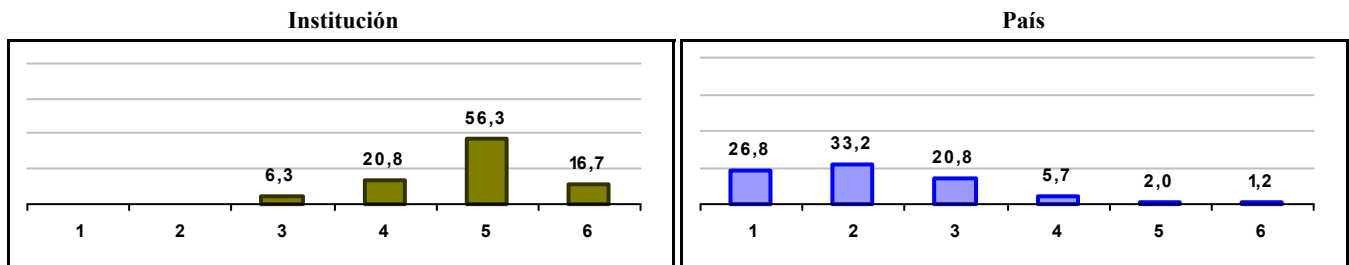
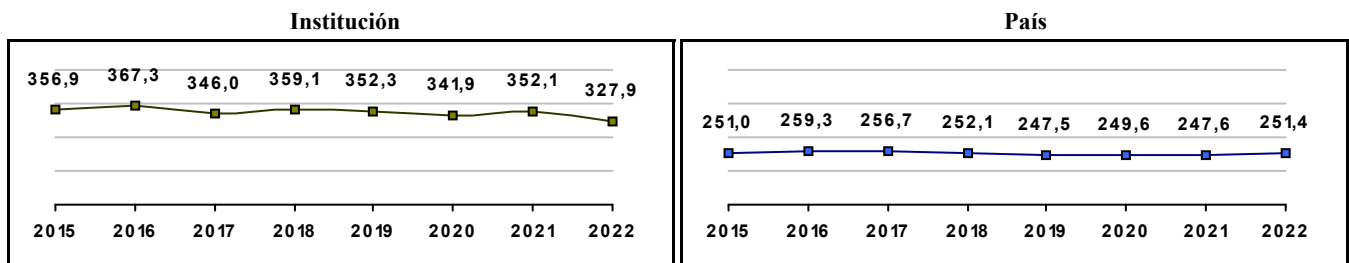


Gráfico 3. Trazado de promedio global (2015 a 2022)



COLEGIO CAFAM

Municipio: BOGOTA, D.C.

Sector: NO OFICIAL

Jornada: COMPLETA

Calendario: A

Posición en ente territorial: 91

Posición nacional: 355

Tabla 1. Resultados de institución, ente territorial y país (2022)

	Promedio	Equidad	Estudiantes	Mujeres (%)	Estrato
Institución	327,9	2,99	268	49,6	3,19
Ente territorial	271,5	1,99	81.140	52,1	2,57
País	251,4	1,90	552.837	54,1	2,18

Código ICFES: 019893

Gráfico 1. Banda de dos desviaciones estándar, con centro en el promedio global, por área evaluada, para la institución (2022)

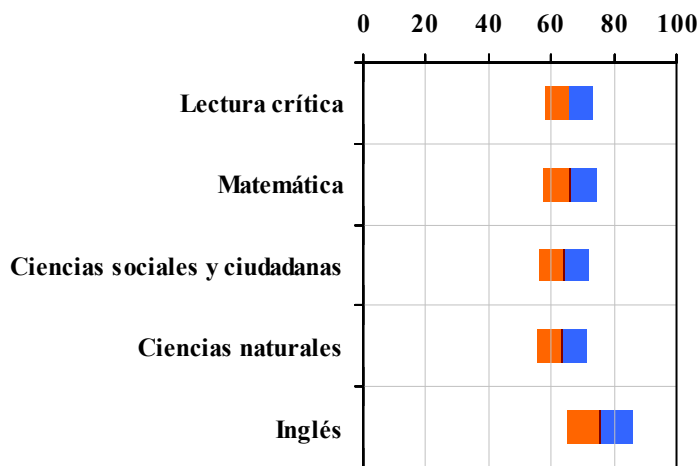


Tabla 2. Índicadores de institución frente al ente territorial (2022)

Institución		Ente territorial	
Promedio	Equidad	Promedio	Equidad
65,6	13,23	56,7	9,96
65,8	11,79	54,9	8,64
64,0	12,72	52,1	8,57
63,6	12,65	52,7	9,79
75,4	9,43	56,5	7,15

Gráfico 2. Porcentaje de estudiantes por estrato socioeconómico (2022)

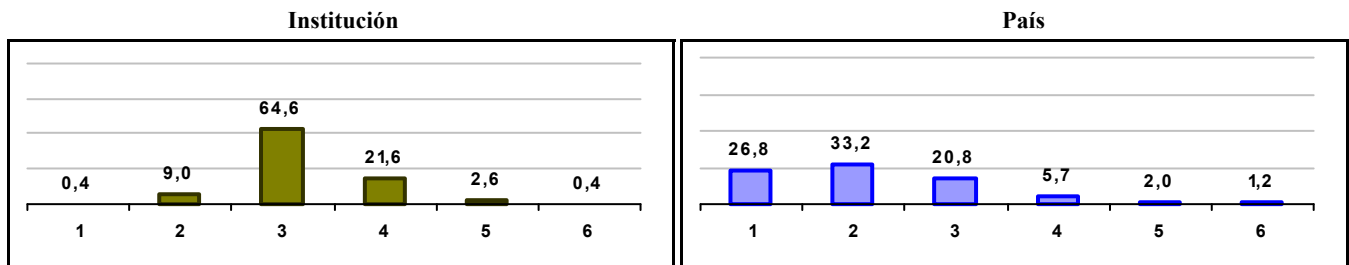
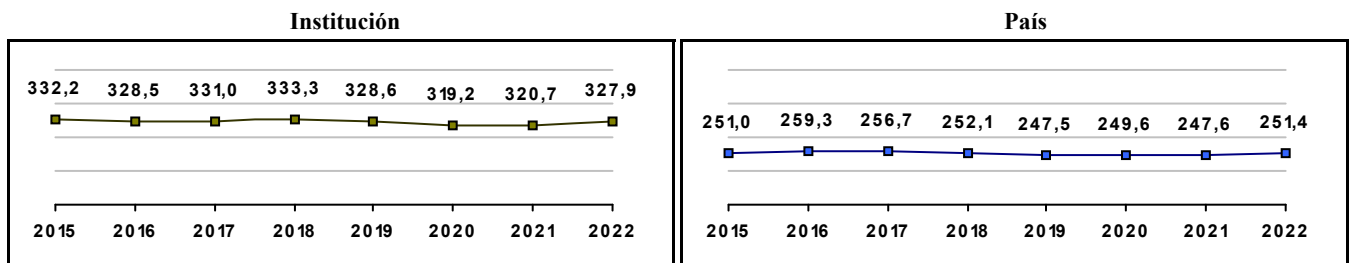


Gráfico 3. Trazado de promedio global (2015 a 2022)



COLEGIO BILINGÜE JOSE ALLAMANO

Municipio: BOGOTA, D.C.

Sector: NO OFICIAL

Jornada: COMPLETA

Calendario: A

Posición en ente territorial: 92

Posición nacional: 357

Tabla 1. Resultados de institución, ente territorial y país (2022)

	Promedio	Equidad	Estudiantes	Mujeres (%)	Estrato
Institución	327,8	3,30	95	50,5	3,13
Ente territorial	271,5	1,99	81.140	52,1	2,57
País	251,4	1,90	552.837	54,1	2,18

Código ICFES: 021436

Gráfico 1. Banda de dos desviaciones estándar, con centro en el promedio global, por área evaluada, para la institución (2022)

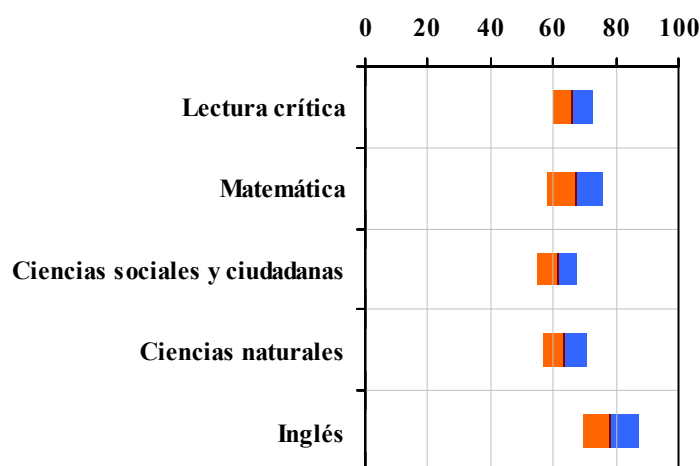


Tabla 2. Índices de institución frente al ente territorial (2022)

Institución		Ente territorial	
Promedio	Equidad	Promedio	Equidad
66,2	15,81	56,7	9,96
67,0	11,32	54,9	8,64
61,3	15,71	52,1	8,57
63,5	13,97	52,7	9,79
78,3	11,30	56,5	7,15

Gráfico 2. Porcentaje de estudiantes por estrato socioeconómico (2022)

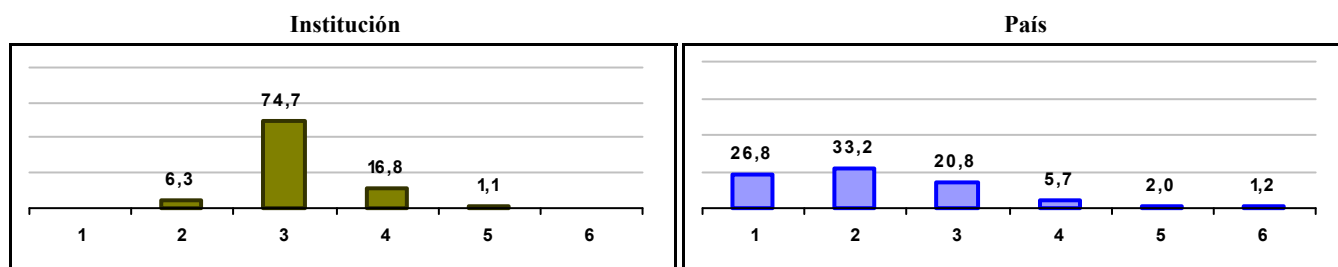
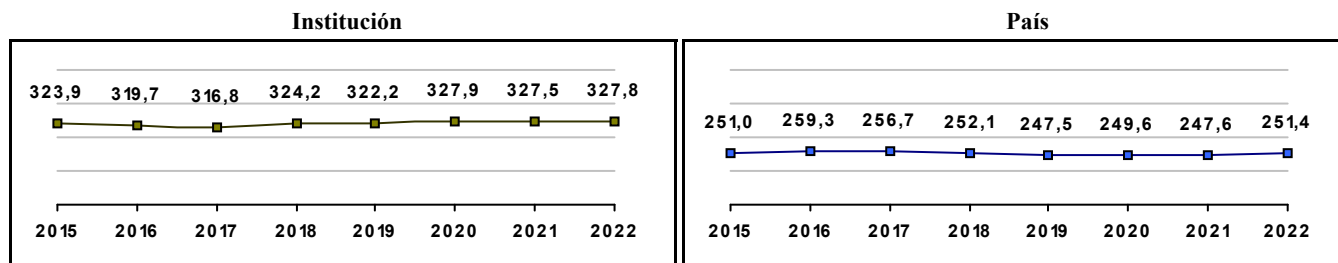


Gráfico 3. Trazado de promedio global (2015 a 2022)



COLEGIO NUEVA GRANADA

Municipio: BOGOTA, D.C.

Sector: NO OFICIAL

Jornada: COMPLETA

Calendario: B

Posición en ente territorial: 93

Posición nacional: 358

Tabla 1. Resultados de institución, ente territorial y país (2022)

	Promedio	Equidad	Estudiantes	Mujeres (%)	Estrato
Institución	327,7	2,42	69	52,2	5,85
Ente territorial	271,5	1,99	81.140	52,1	2,57
País	251,4	1,90	552.837	54,1	2,18

Código ICFES: 019448

Gráfico 1. Banda de dos desviaciones estándar, con centro en el promedio global, por área evaluada, para la institución (2022)

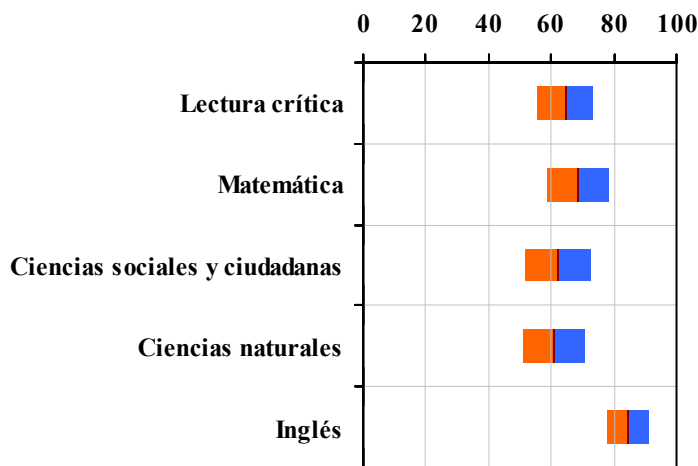


Tabla 2. Índices de institución frente al ente territorial (2022)

Institución		Ente territorial	
Promedio	Equidad	Promedio	Equidad
64,5	11,34	56,7	9,96
68,4	10,23	54,9	8,64
62,0	9,56	52,1	8,57
61,0	10,18	52,7	9,79
84,3	15,17	56,5	7,15

Gráfico 2. Porcentaje de estudiantes por estrato socioeconómico (2022)

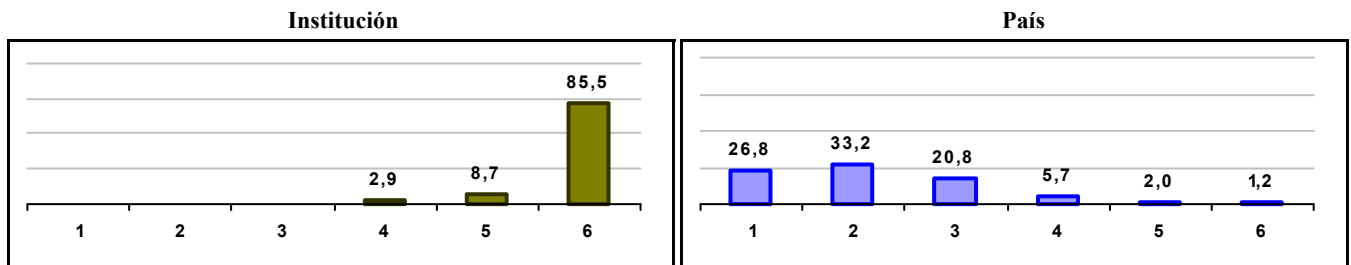
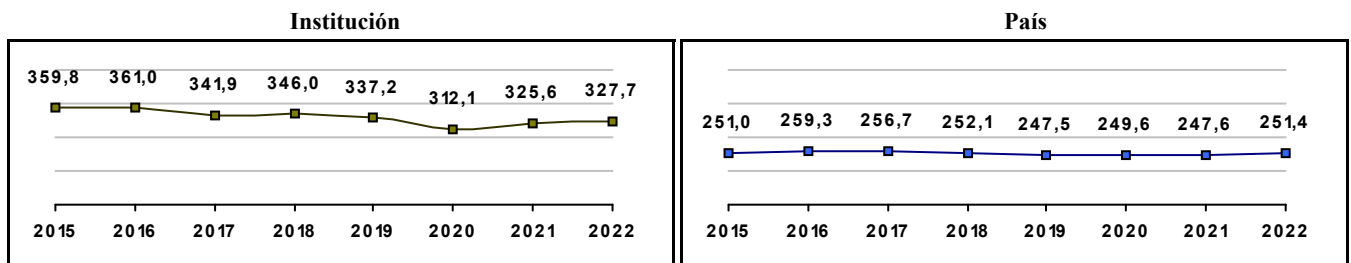


Gráfico 3. Trazado de promedio global (2015 a 2022)



COLEGIO SAGRADO CORAZON DE JESUS BETHLEMITAS NORTE - SEDE PRINCIPAL

Municipio: BOGOTA, D.C.

Sector: NO OFICIAL

Jornada: UNICA

Calendario: A

Posición en ente territorial: 94

Posición nacional: 367

Tabla 1. Resultados de institución, ente territorial y país (2022)

	Promedio	Equidad	Estudiantes	Mujeres (%)	Estrato
Institución	327,0	2,85	69	73,9	3,80
Ente territorial	271,5	1,99	81.140	52,1	2,57
País	251,4	1,90	552.837	54,1	2,18

Código ICFES: 732628

Gráfico 1. Banda de dos desviaciones estándar, con centro en el promedio global, por área evaluada, para la institución (2022)

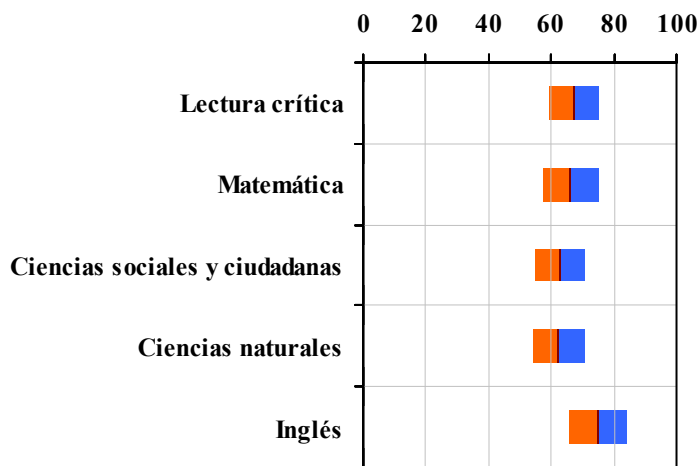


Tabla 2. Indicadores de institución frente al ente territorial (2022)

Institución		Ente territorial	
Promedio	Equidad	Promedio	Equidad
67,2	12,82	56,7	9,96
66,1	11,36	54,9	8,64
62,8	12,59	52,1	8,57
62,4	12,15	52,7	9,79
74,7	10,79	56,5	7,15

Gráfico 2. Porcentaje de estudiantes por estrato socioeconómico (2022)

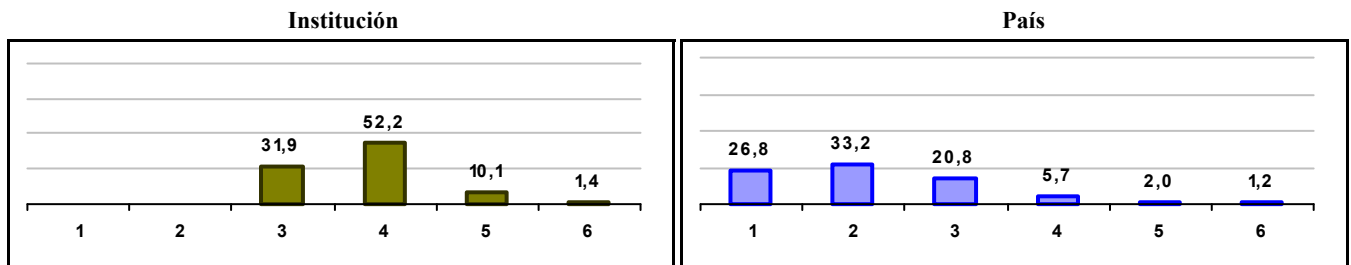
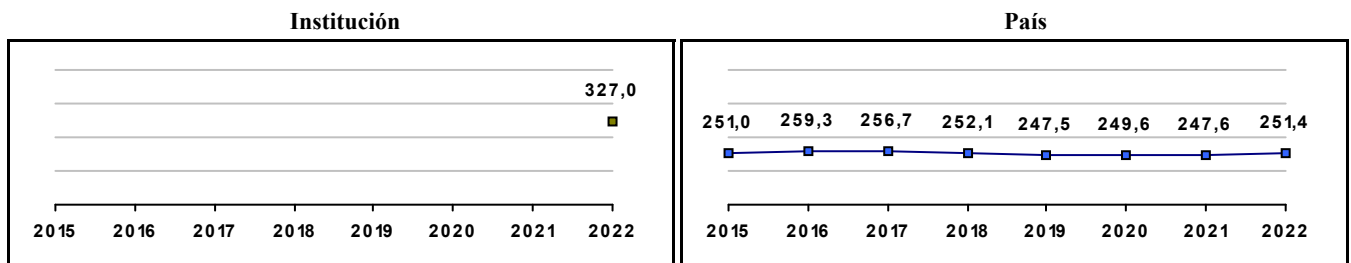


Gráfico 3. Trazado de promedio global (2015 a 2022)



COLEGIO AGUSTINIANO NORTE

Municipio: BOGOTA, D.C.

Sector: NO OFICIAL

Jornada: COMPLETA

Calendario: A

Posición en ente territorial: 95

Posición nacional: 368

Tabla 1. Resultados de institución, ente territorial y país (2022)

	Promedio	Equidad	Estudiantes	Mujeres (%)	Estrato
Institución	327,0	2,92	209	31,1	3,79
Ente territorial	271,5	1,99	81.140	52,1	2,57
País	251,4	1,90	552.837	54,1	2,18

Código ICFES: 019752

Gráfico 1. Banda de dos desviaciones estándar, con centro en el promedio global, por área evaluada, para la institución (2022)

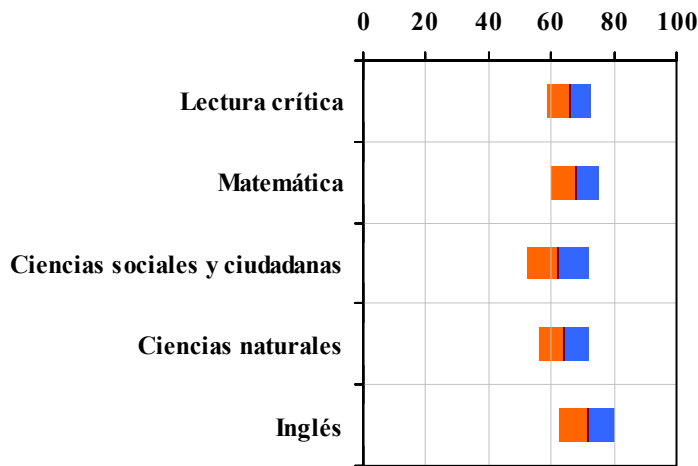


Tabla 2. Índicadores de institución frente al ente territorial (2022)

Institución		Ente territorial	
Promedio	Equidad	Promedio	Equidad
65,8	14,06	56,7	9,96
67,7	13,27	54,9	8,64
62,1	10,21	52,1	8,57
64,0	12,49	52,7	9,79
71,5	11,28	56,5	7,15

Gráfico 2. Porcentaje de estudiantes por estrato socioeconómico (2022)

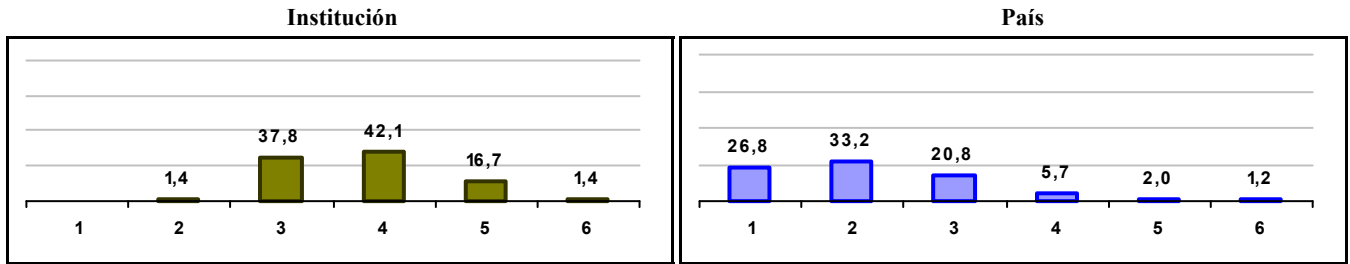
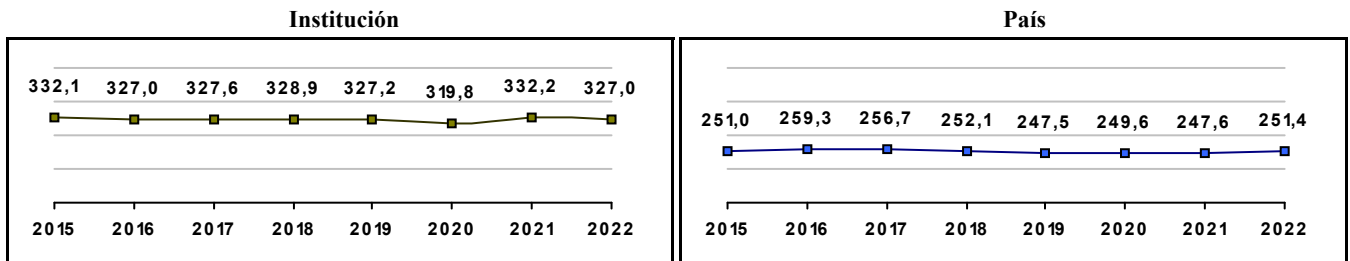


Gráfico 3. Trazado de promedio global (2015 a 2022)



IE EULER SAS - SEDE PRINCIPAL

Municipio: BOGOTA, D.C.

Sector: NO OFICIAL

Jornada: TARDE

Calendario: A

Posición en ente territorial: 96

Posición nacional: 372

Tabla 1. Resultados de institución, ente territorial y país (2022)

	Promedio	Equidad	Estudiantes	Mujeres (%)	Estrato
Institución	326,8	3,17	6	33,3	3,33
Ente territorial	271,5	1,99	81.140	52,1	2,57
País	251,4	1,90	552.837	54,1	2,18

Código ICFES: 756296

Gráfico 1. Banda de dos desviaciones estándar, con centro en el promedio global, por área evaluada, para la institución (2022)

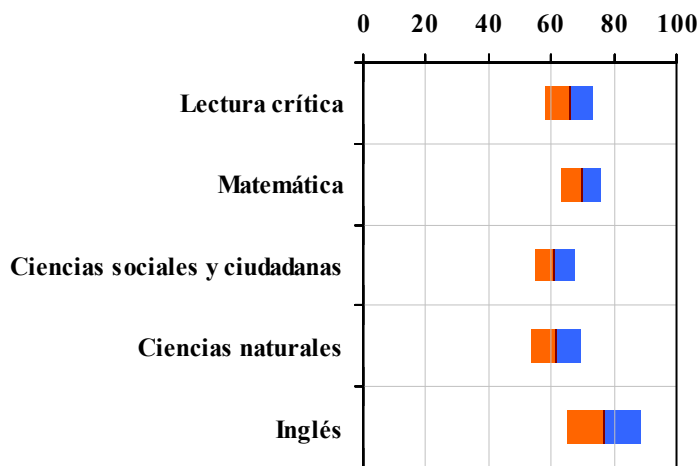


Tabla 2. Indicadores de institución frente al ente territorial (2022)

Institución		Ente territorial	
Promedio	Equidad	Promedio	Equidad
65,7	13,01	56,7	9,96
69,5	15,45	54,9	8,64
60,8	15,70	52,1	8,57
61,5	12,59	52,7	9,79
77,0	8,44	56,5	7,15

Gráfico 2. Porcentaje de estudiantes por estrato socioeconómico (2022)

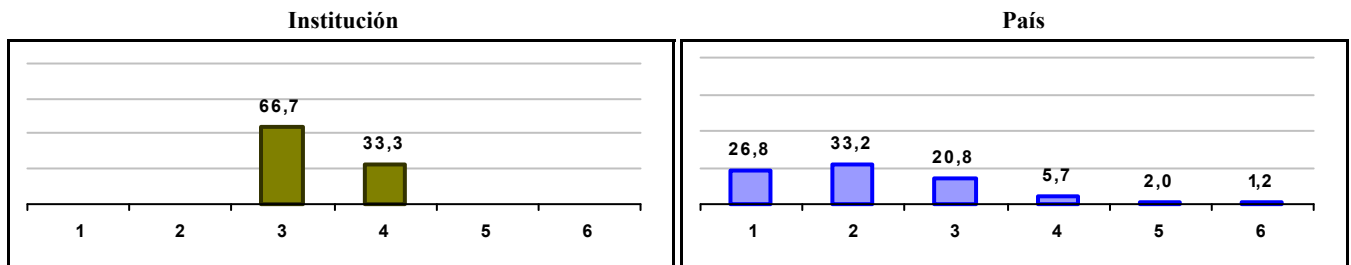
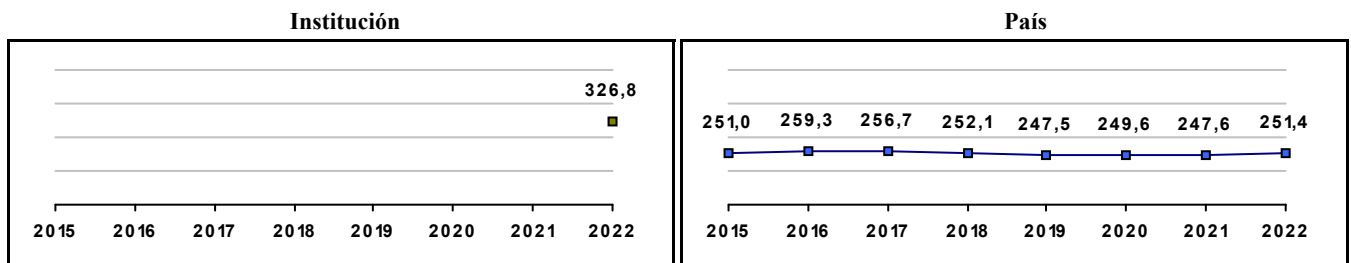


Gráfico 3. Trazado de promedio global (2015 a 2022)



COLEGIO CHAMPAGNAT

Municipio: BOGOTA, D.C.

Sector: NO OFICIAL

Jornada: COMPLETA

Calendario: A

Posición en ente territorial: 97

Posición nacional: 373

Tabla 1. Resultados de institución, ente territorial y país (2022)

	Promedio	Equidad	Estudiantes	Mujeres (%)	Estrato
Institución	326,7	2,65	99	34,3	3,61
Ente territorial	271,5	1,99	81.140	52,1	2,57
País	251,4	1,90	552.837	54,1	2,18

Código ICFES: 023101

Gráfico 1. Banda de dos desviaciones estándar, con centro en el promedio global, por área evaluada, para la institución (2022)

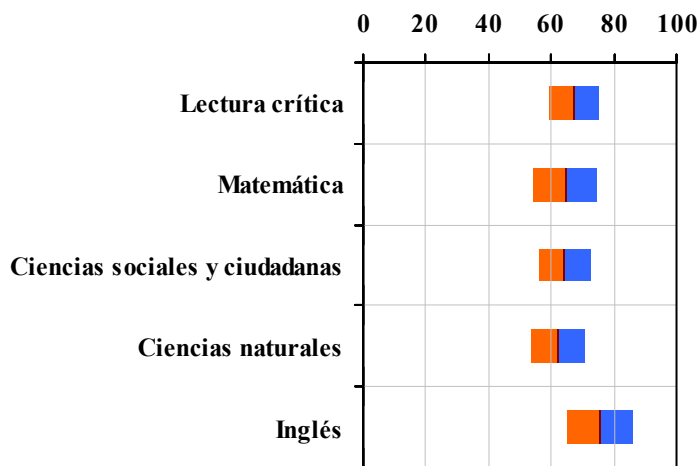


Tabla 2. Índicadores de institución frente al ente territorial (2022)

Institución		Ente territorial	
Promedio	Equidad	Promedio	Equidad
67,2	13,04	56,7	9,96
64,4	10,05	54,9	8,64
64,1	12,05	52,1	8,57
62,3	11,55	52,7	9,79
75,6	9,64	56,5	7,15

Gráfico 2. Porcentaje de estudiantes por estrato socioeconómico (2022)

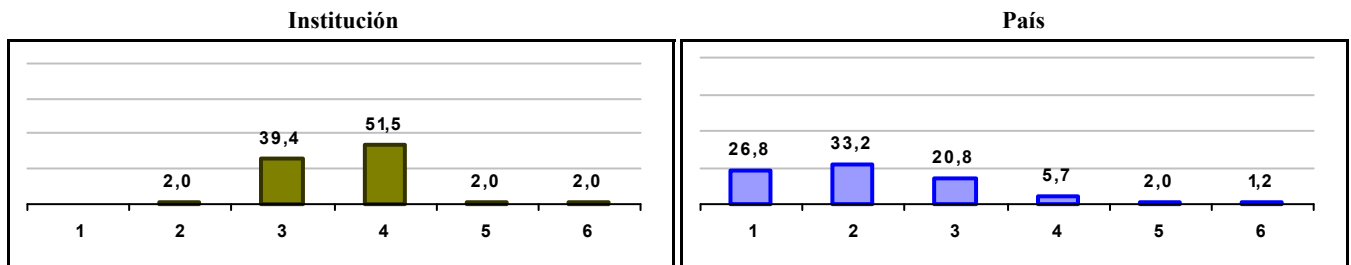
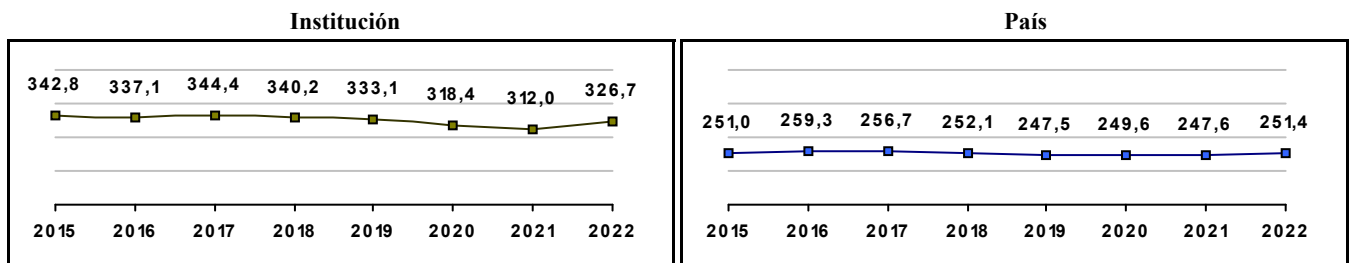


Gráfico 3. Trazado de promedio global (2015 a 2022)



COLEGIO DE NUESTRA SEÑORA DEL ROSARIO

Municipio: BOGOTA, D.C.

Sector: NO OFICIAL

Jornada: COMPLETA

Calendario: A

Posición en ente territorial: 98

Posición nacional: 374

Tabla 1. Resultados de institución, ente territorial y país (2022)

	Promedio	Equidad	Estudiantes	Mujeres (%)	Estrato
Institución	326,6	3,32	69	100,0	3,13
Ente territorial	271,5	1,99	81.140	52,1	2,57
País	251,4	1,90	552.837	54,1	2,18

Código ICFES: 020610

Gráfico 1. Banda de dos desviaciones estándar, con centro en el promedio global, por área evaluada, para la institución (2022)

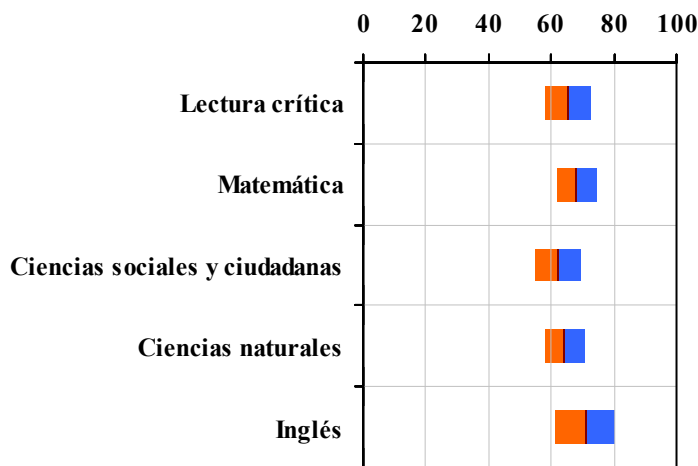


Tabla 2. Índicadores de institución frente al ente territorial (2022)

Institución		Ente territorial	
Promedio	Equidad	Promedio	Equidad
65,4	13,89	56,7	9,96
68,0	15,61	54,9	8,64
61,8	13,63	52,1	8,57
64,2	15,31	52,7	9,79
70,9	10,52	56,5	7,15

Gráfico 2. Porcentaje de estudiantes por estrato socioeconómico (2022)

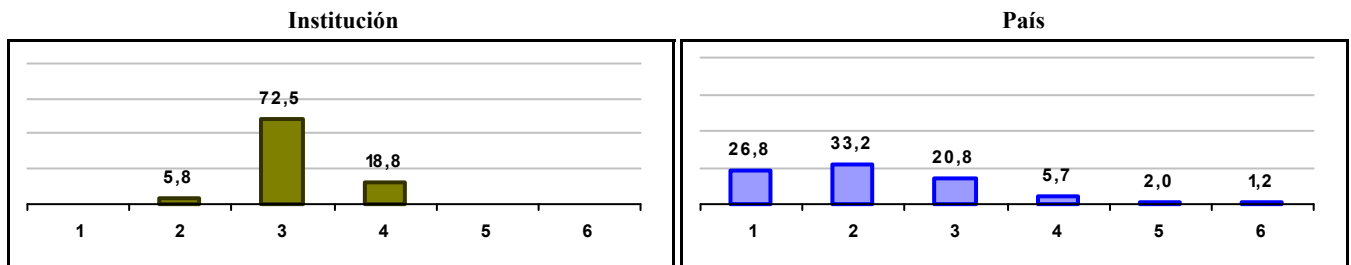
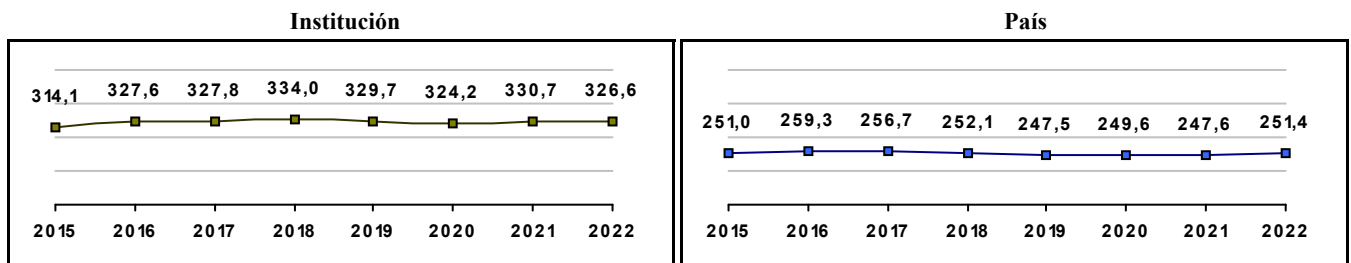


Gráfico 3. Trazado de promedio global (2015 a 2022)



GIMNASIO CRISTIANO ADONAI

Municipio: BOGOTA, D.C.

Sector: NO OFICIAL

Jornada: COMPLETA

Calendario: A

Posición en ente territorial: 99

Posición nacional: 377

Tabla 1. Resultados de institución, ente territorial y país (2022)

	Promedio	Equidad	Estudiantes	Mujeres (%)	Estrato
Institución	326,4	3,49	11	63,6	3,91
Ente territorial	271,5	1,99	81.140	52,1	2,57
País	251,4	1,90	552.837	54,1	2,18

Código ICFES: 135566

Gráfico 1. Banda de dos desviaciones estándar, con centro en el promedio global, por área evaluada, para la institución (2022)

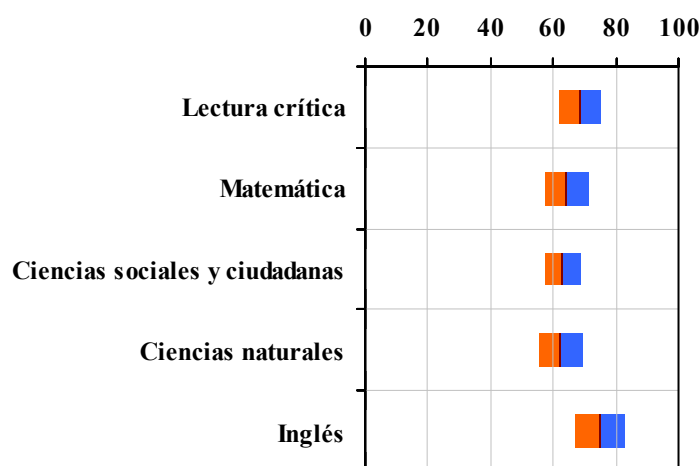


Tabla 2. Índicadores de institución frente al ente territorial (2022)

Institución		Ente territorial	
Promedio	Equidad	Promedio	Equidad
68,5	14,64	56,7	9,96
64,3	14,49	54,9	8,64
63,0	16,95	52,1	8,57
62,3	14,40	52,7	9,79
74,7	12,60	56,5	7,15

Gráfico 2. Porcentaje de estudiantes por estrato socioeconómico (2022)

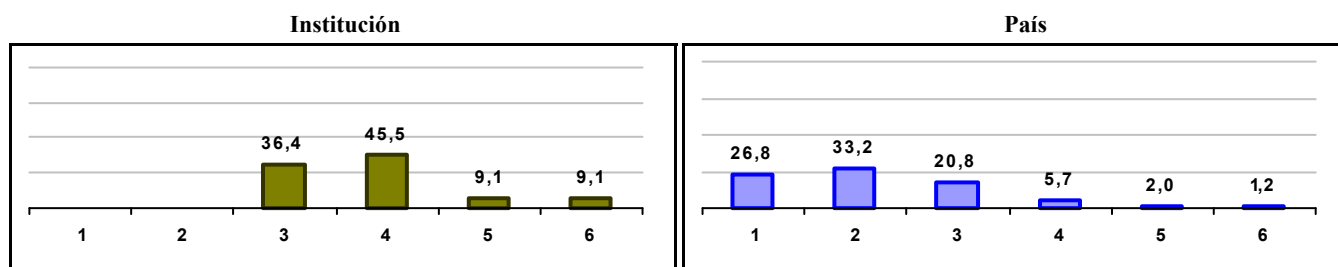
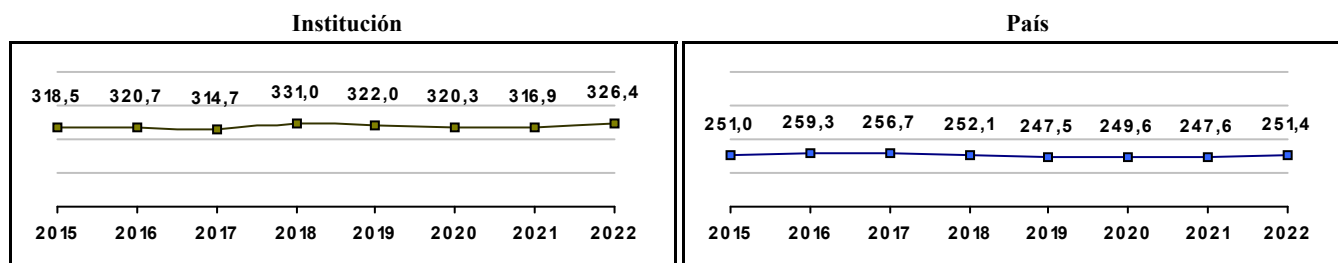


Gráfico 3. Trazado de promedio global (2015 a 2022)



FUNDACION COLEGIO MAYOR DE SAN BARTOLOME

Municipio: BOGOTA, D.C.

Sector: NO OFICIAL

Jornada: COMPLETA

Calendario: A

Posición en ente territorial: 100

Posición nacional: 386

Tabla 1. Resultados de institución, ente territorial y país (2022)

	Promedio	Equidad	Estudiantes	Mujeres (%)	Estrato
Institución	326,1	3,31	148	48,6	2,88
Ente territorial	271,5	1,99	81.140	52,1	2,57
País	251,4	1,90	552.837	54,1	2,18

Código ICFES: 021584

Gráfico 1. Banda de dos desviaciones estándar, con centro en el promedio global, por área evaluada, para la institución (2022)

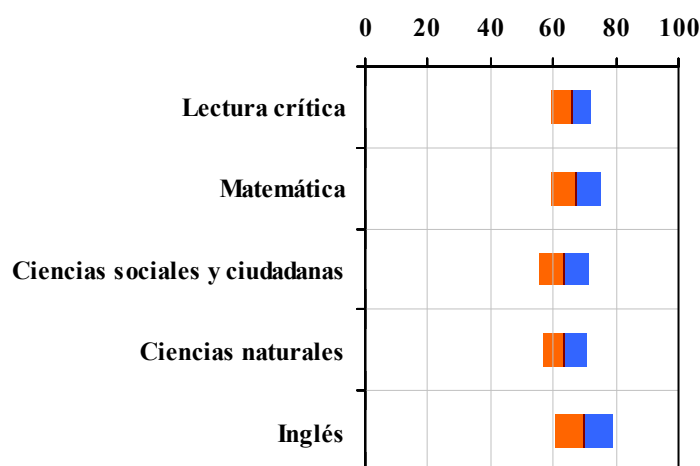


Tabla 2. Índicadores de institución frente al ente territorial (2022)

Institución		Ente territorial	
Promedio	Equidad	Promedio	Equidad
65,6	15,40	56,7	9,96
67,0	12,56	54,9	8,64
63,2	12,56	52,1	8,57
63,5	14,32	52,7	9,79
69,8	10,51	56,5	7,15

Gráfico 2. Porcentaje de estudiantes por estrato socioeconómico (2022)

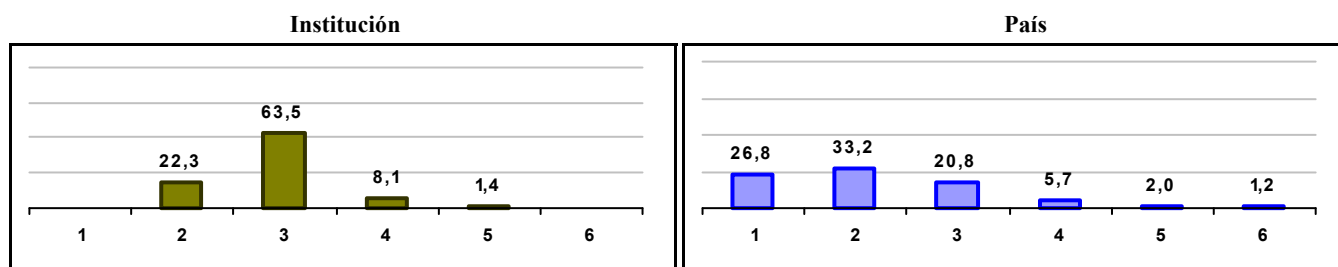



Gráfico 3. Trazado de promedio global (2015 a 2022)



COLEGIO DE LA SALLE

Municipio: BOGOTA, D.C.

Sector: NO OFICIAL

Jornada: COMPLETA

Calendario: A

Posición en ente territorial: 101

Posición nacional: 387

Tabla 1. Resultados de institución, ente territorial y país (2022)

	Promedio	Equidad	Estudiantes	Mujeres (%)	Estrato
Institución	326,1	2,90	92	44,6	4,21
Ente territorial	271,5	1,99	81.140	52,1	2,57
País	251,4	1,90	552.837	54,1	2,18

Código ICFES: 032730

Gráfico 1. Banda de dos desviaciones estándar, con centro en el promedio global, por área evaluada, para la institución (2022)

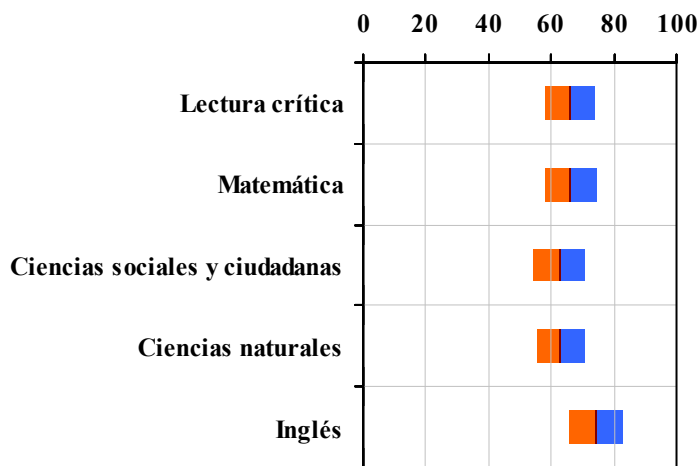


Tabla 2. Índicadores de institución frente al ente territorial (2022)

Institución		Ente territorial	
Promedio	Equidad	Promedio	Equidad
66,0	12,64	56,7	9,96
66,1	12,08	54,9	8,64
62,6	11,87	52,1	8,57
63,0	13,52	52,7	9,79
74,4	11,55	56,5	7,15

Gráfico 2. Porcentaje de estudiantes por estrato socioeconómico (2022)

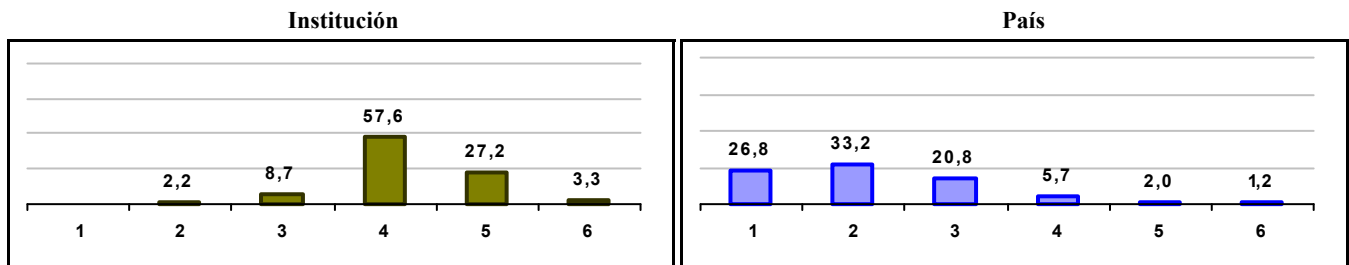
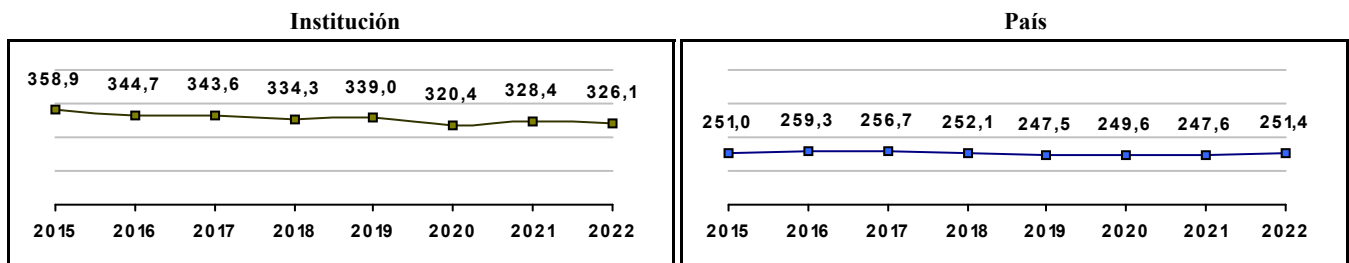


Gráfico 3. Trazado de promedio global (2015 a 2022)



COLEGIO EL MINUTO DE DIOS SIGLO XXI

Municipio: BOGOTA, D.C.

Sector: NO OFICIAL

Jornada: COMPLETA

Calendario: A

Posición en ente territorial: 102

Posición nacional: 390

Tabla 1. Resultados de institución, ente territorial y país (2022)

	Promedio	Equidad	Estudiantes	Mujeres (%)	Estrato
Institución	325,8	2,63	52	53,8	3,22
Ente territorial	271,5	1,99	81.140	52,1	2,57
País	251,4	1,90	552.837	54,1	2,18

Código ICFES: 036905

Gráfico 1. Banda de dos desviaciones estándar, con centro en el promedio global, por área evaluada, para la institución (2022)

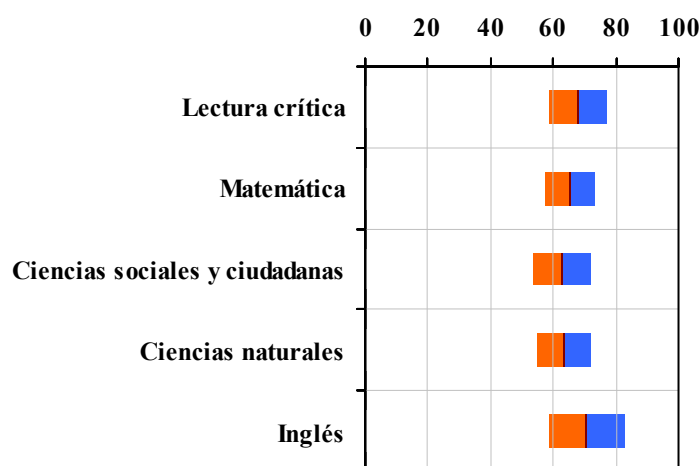


Tabla 2. Índices de institución frente al ente territorial (2022)

Institución		Ente territorial	
Promedio	Equidad	Promedio	Equidad
67,9	11,07	56,7	9,96
65,1	12,76	54,9	8,64
62,5	10,85	52,1	8,57
63,4	11,64	52,7	9,79
70,6	8,15	56,5	7,15

Gráfico 2. Porcentaje de estudiantes por estrato socioeconómico (2022)

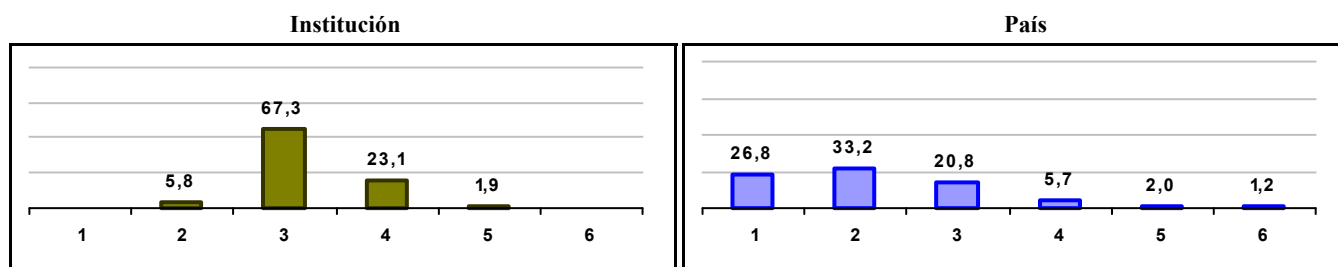
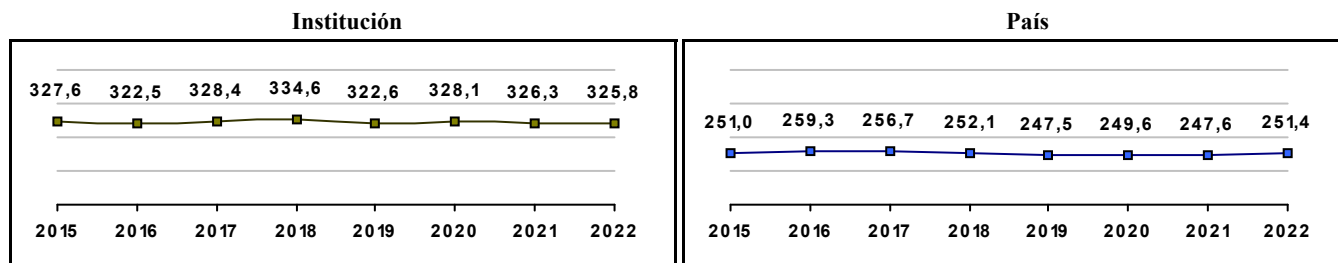


Gráfico 3. Trazado de promedio global (2015 a 2022)



GIMNASIO LOS PINOS

Municipio: BOGOTA, D.C.

Sector: NO OFICIAL

Jornada: COMPLETA

Calendario: A

Posición en ente territorial: 103

Posición nacional: 392

Tabla 1. Resultados de institución, ente territorial y país (2022)

	Promedio	Equidad	Estudiantes	Mujeres (%)	Estrato
Institución	325,6	2,99	82	53,7	4,35
Ente territorial	271,5	1,99	81.140	52,1	2,57
País	251,4	1,90	552.837	54,1	2,18

Código ICFES: 022822

Gráfico 1. Banda de dos desviaciones estándar, con centro en el promedio global, por área evaluada, para la institución (2022)

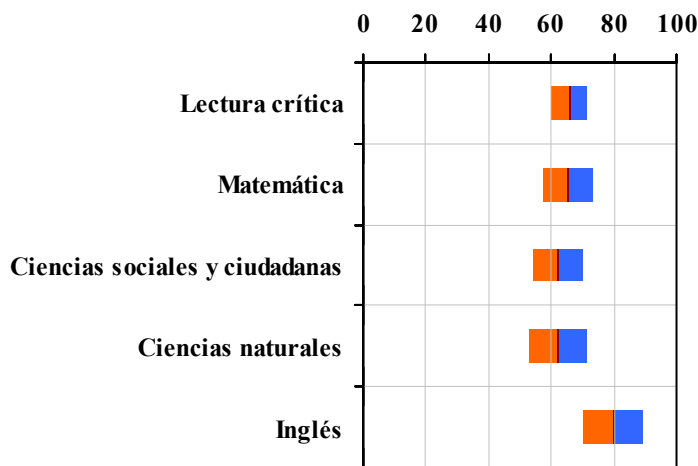


Tabla 2. Índicadores de institución frente al ente territorial (2022)

Institución		Ente territorial	
Promedio	Equidad	Promedio	Equidad
65,7	17,25	56,7	9,96
65,4	12,53	54,9	8,64
62,1	12,25	52,1	8,57
62,4	10,85	52,7	9,79
79,7	10,60	56,5	7,15

Gráfico 2. Porcentaje de estudiantes por estrato socioeconómico (2022)

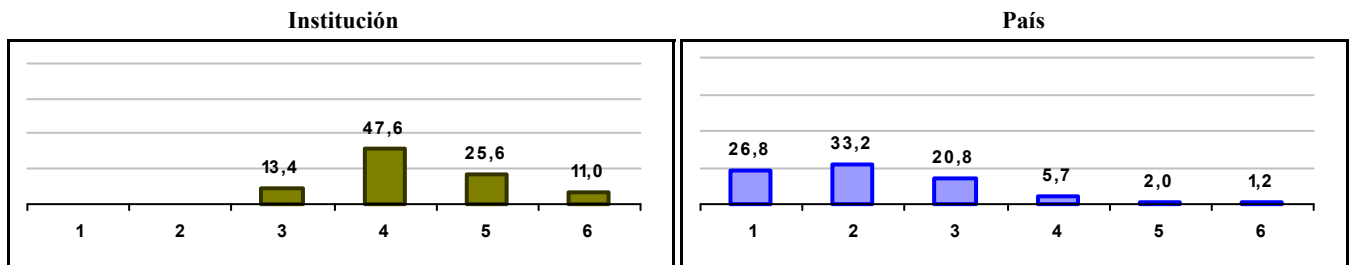
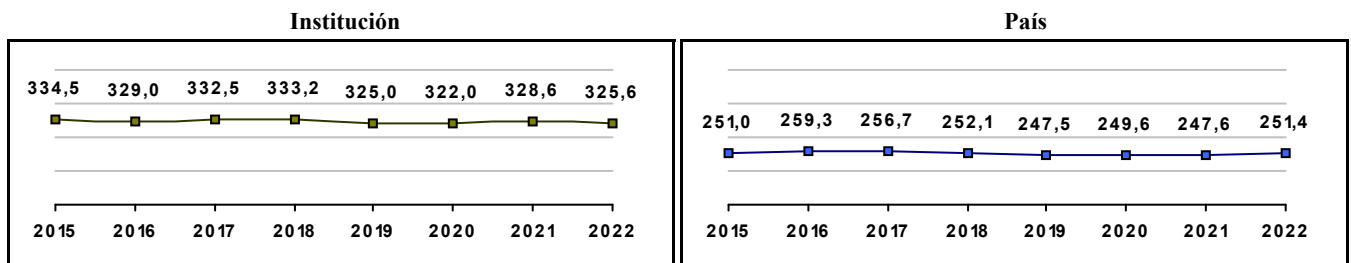


Gráfico 3. Trazado de promedio global (2015 a 2022)



COLEGIO DE NUESTRA SEÑORA DEL BUEN CONSEJO

Municipio: BOGOTÁ, D.C.

Sector: NO OFICIAL

Jornada: COMPLETA

Calendario: A

Posición en ente territorial: 104

Posición nacional: 396

Tabla 1. Resultados de institución, ente territorial y país (2022)

	Promedio	Equidad	Estudiantes	Mujeres (%)	Estrato
Institución	325,4	3,00	39	66,7	4,34
Ente territorial	271,5	1,99	81.140	52,1	2,57
País	251,4	1,90	552.837	54,1	2,18

Código ICFES: 020537

Gráfico 1. Banda de dos desviaciones estándar, con centro en el promedio global, por área evaluada, para la institución (2022)

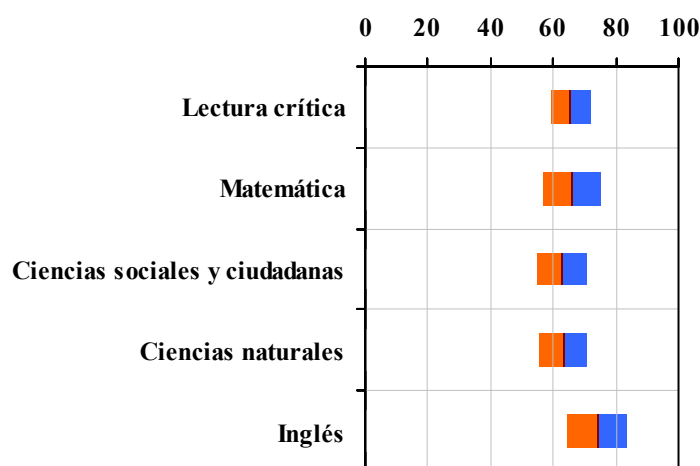


Tabla 2. Indicadores de institución frente al ente territorial (2022)

Institución		Ente territorial	
Promedio	Equidad	Promedio	Equidad
65,5	15,35	56,7	9,96
65,9	10,64	54,9	8,64
62,7	12,18	52,1	8,57
63,3	13,00	52,7	9,79
73,9	10,54	56,5	7,15

Gráfico 2. Porcentaje de estudiantes por estrato socioeconómico (2022)

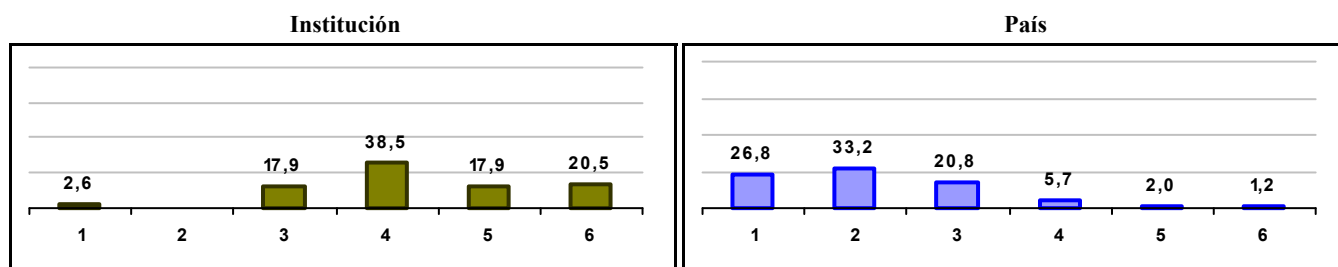
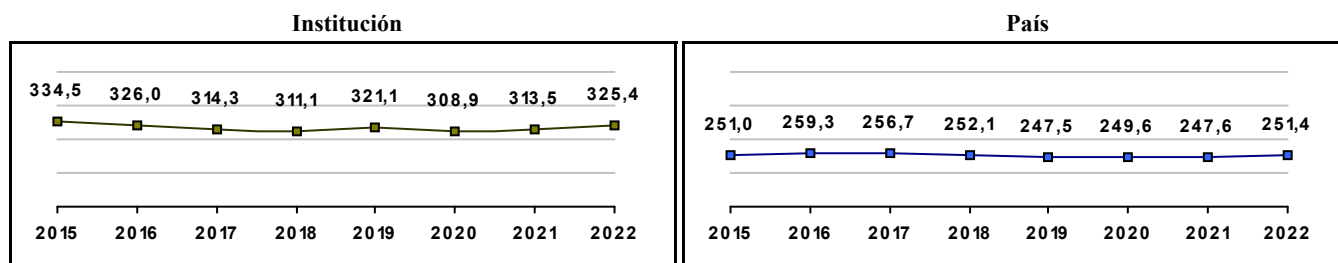


Gráfico 3. Trazado de promedio global (2015 a 2022)



COLEGIO DE LA ENSEÑANZA

Municipio: BOGOTA, D.C.

Sector: NO OFICIAL

Jornada: UNICA

Calendario: A

Posición en ente territorial: 105

Posición nacional: 398

Tabla 1. Resultados de institución, ente territorial y país (2022)

	Promedio	Equidad	Estudiantes	Mujeres (%)	Estrato
Institución	325,4	3,24	51	47,1	4,31
Ente territorial	271,5	1,99	81.140	52,1	2,57
País	251,4	1,90	552.837	54,1	2,18

Código ICFES: 698159

Gráfico 1. Banda de dos desviaciones estándar, con centro en el promedio global, por área evaluada, para la institución (2022)

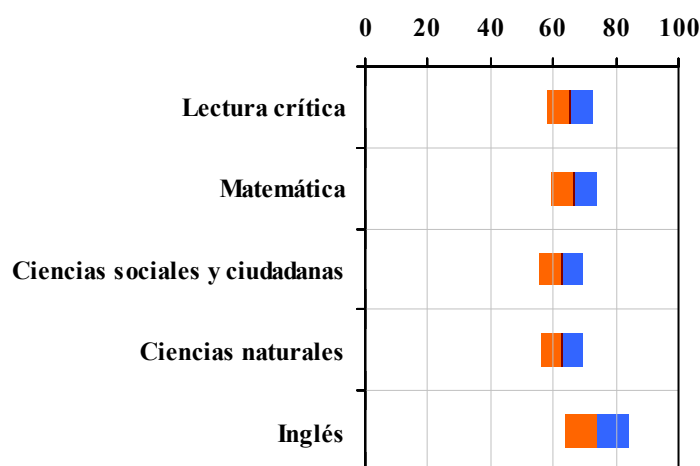


Tabla 2. Índicadores de institución frente al ente territorial (2022)

Institución		Ente territorial	
Promedio	Equidad	Promedio	Equidad
65,2	13,73	56,7	9,96
66,8	13,59	54,9	8,64
62,7	14,21	52,1	8,57
62,7	14,50	52,7	9,79
73,9	9,82	56,5	7,15

Gráfico 2. Porcentaje de estudiantes por estrato socioeconómico (2022)

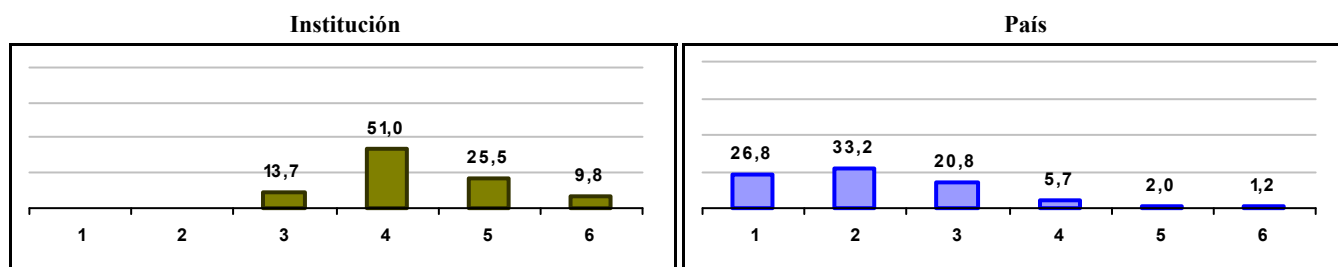



Gráfico 3. Trazado de promedio global (2015 a 2022)



LICEO NUESTRA SEÑORA DE TORCOROMA

Municipio: BOGOTA, D.C.

Sector: NO OFICIAL

Jornada: COMPLETA

Calendario: A

Posición en ente territorial: 106

Posición nacional: 402

Tabla 1. Resultados de institución, ente territorial y país (2022)

	Promedio	Equidad	Estudiantes	Mujeres (%)	Estrato
Institución	325,3	3,56	62	50,0	3,17
Ente territorial	271,5	1,99	81.140	52,1	2,57
País	251,4	1,90	552.837	54,1	2,18

Código ICFES: 098681

Gráfico 1. Banda de dos desviaciones estándar, con centro en el promedio global, por área evaluada, para la institución (2022)

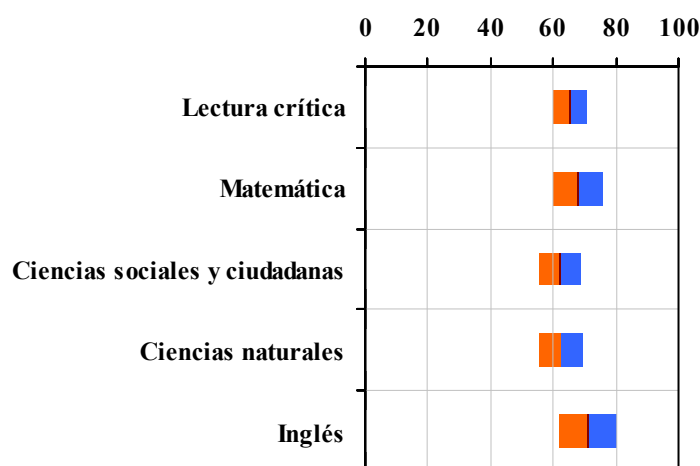


Tabla 2. Índicadores de institución frente al ente territorial (2022)

Institución		Ente territorial	
Promedio	Equidad	Promedio	Equidad
65,5	18,23	56,7	9,96
68,0	12,51	54,9	8,64
62,2	14,92	52,1	8,57
62,4	14,42	52,7	9,79
71,1	10,67	56,5	7,15

Gráfico 2. Porcentaje de estudiantes por estrato socioeconómico (2022)

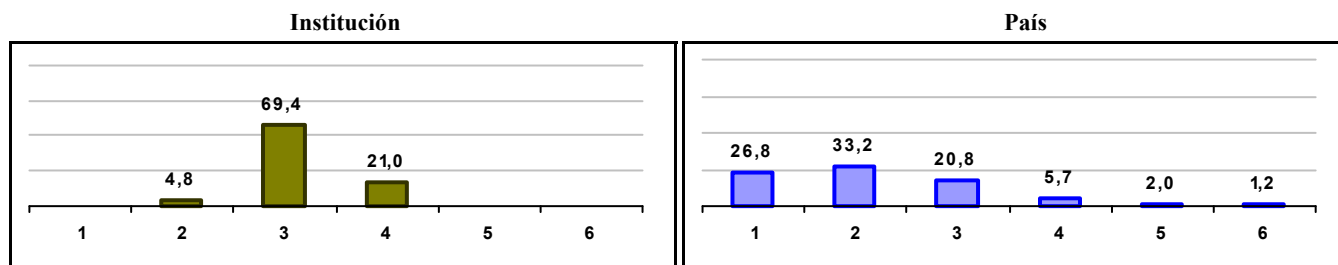
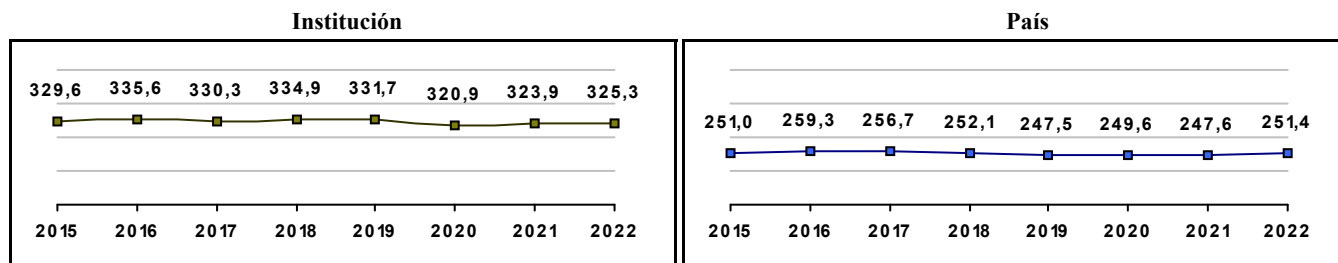


Gráfico 3. Trazado de promedio global (2015 a 2022)



LICEO MATOVELLE

Municipio: BOGOTA, D.C.

Sector: NO OFICIAL

Jornada: COMPLETA

Calendario: A

Posición en ente territorial: 107

Posición nacional: 417

Tabla 1. Resultados de institución, ente territorial y país (2022)

	Promedio	Equidad	Estudiantes	Mujeres (%)	Estrato
Institución	324,4	3,28	33	39,4	3,30
Ente territorial	271,5	1,99	81.140	52,1	2,57
País	251,4	1,90	552.837	54,1	2,18

Código ICFES: 091306

Gráfico 1. Banda de dos desviaciones estándar, con centro en el promedio global, por área evaluada, para la institución (2022)

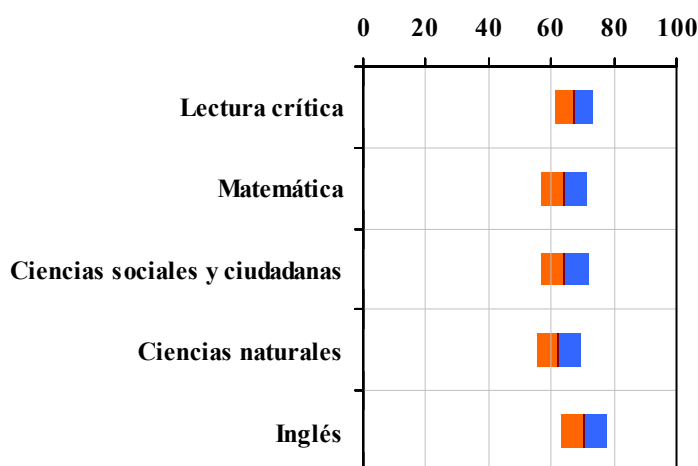


Tabla 2. Índices de institución frente al ente territorial (2022)

Institución		Ente territorial	
Promedio	Equidad	Promedio	Equidad
67,1	16,68	56,7	9,96
64,1	13,44	54,9	8,64
64,3	13,48	52,1	8,57
62,2	14,29	52,7	9,79
70,5	13,83	56,5	7,15

Gráfico 2. Porcentaje de estudiantes por estrato socioeconómico (2022)

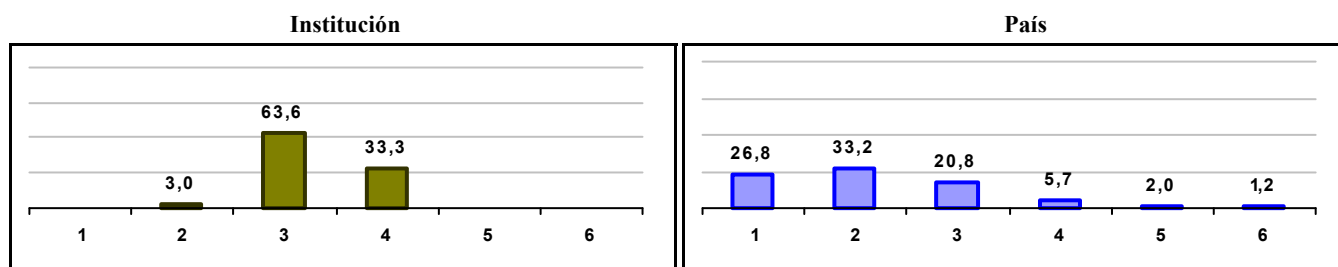



Gráfico 3. Trazado de promedio global (2015 a 2022)



COLEGIO DE LA PRESENTACION SANS FACON

Municipio: BOGOTA, D.C.

Sector: NO OFICIAL

Jornada: COMPLETA

Calendario: A

Posición en ente territorial: 108

Posición nacional: 420

Tabla 1. Resultados de institución, ente territorial y país (2022)

	Promedio	Equidad	Estudiantes	Mujeres (%)	Estrato
Institución	324,2	2,83	45	77,8	3,93
Ente territorial	271,5	1,99	81.140	52,1	2,57
País	251,4	1,90	552.837	54,1	2,18

Código ICFES: 020438

Gráfico 1. Banda de dos desviaciones estándar, con centro en el promedio global, por área evaluada, para la institución (2022)

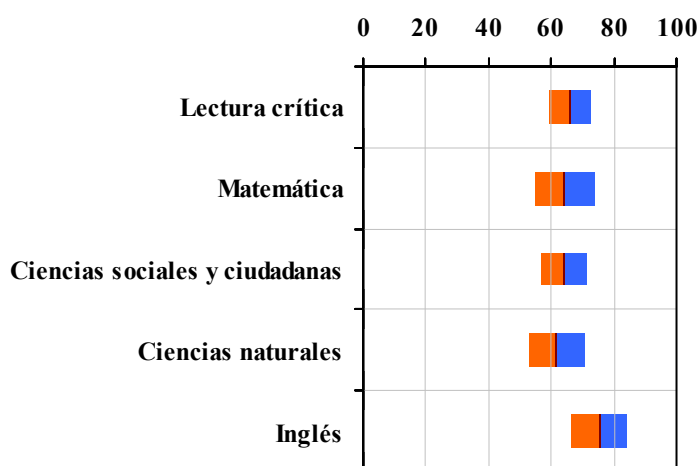


Tabla 2. Índicadores de institución frente al ente territorial (2022)

Institución		Ente territorial	
Promedio	Equidad	Promedio	Equidad
66,1	14,89	56,7	9,96
64,2	10,49	54,9	8,64
63,9	13,87	52,1	8,57
61,7	11,42	52,7	9,79
75,3	11,12	56,5	7,15

Gráfico 2. Porcentaje de estudiantes por estrato socioeconómico (2022)

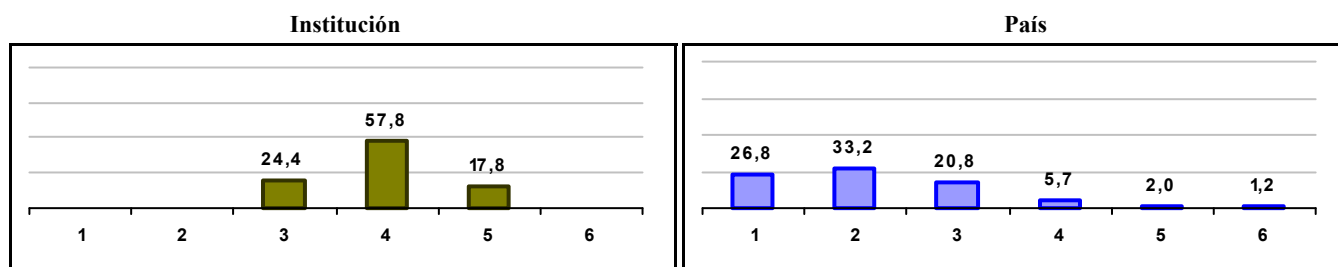
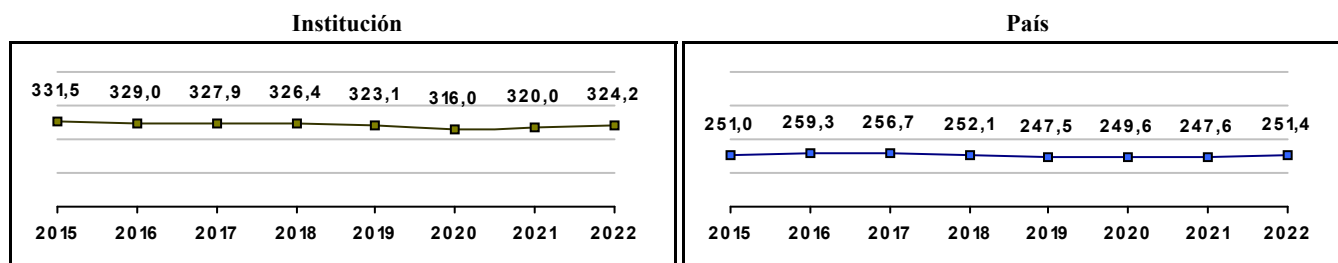


Gráfico 3. Trazado de promedio global (2015 a 2022)



COLEGIO REAL ESCANDINAVO

Municipio: BOGOTA, D.C.

Sector: NO OFICIAL

Jornada: COMPLETA

Calendario: A

Posición en ente territorial: 109

Posición nacional: 423

Tabla 1. Resultados de institución, ente territorial y país (2022)

	Promedio	Equidad	Estudiantes	Mujeres (%)	Estrato
Institución	323,9	2,97	31	48,4	3,68
Ente territorial	271,5	1,99	81.140	52,1	2,57
País	251,4	1,90	552.837	54,1	2,18

Código ICFES: 098707

Gráfico 1. Banda de dos desviaciones estándar, con centro en el promedio global, por área evaluada, para la institución (2022)

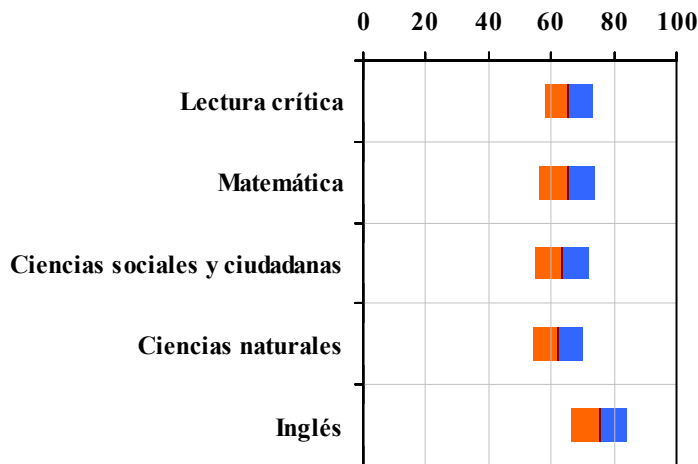


Tabla 2. Índices de institución frente al ente territorial (2022)

Institución		Ente territorial	
Promedio	Equidad	Promedio	Equidad
65,4	12,96	56,7	9,96
65,1	11,27	54,9	8,64
63,1	11,72	52,1	8,57
62,1	12,15	52,7	9,79
75,3	11,45	56,5	7,15

Gráfico 2. Porcentaje de estudiantes por estrato socioeconómico (2022)

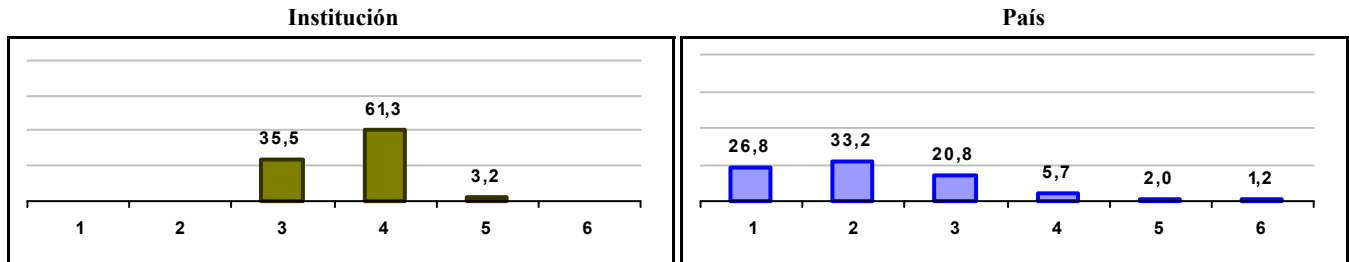
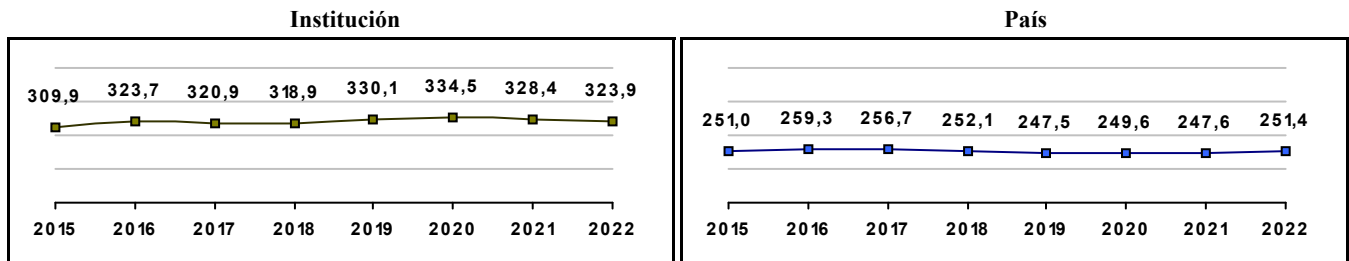


Gráfico 3. Trazado de promedio global (2015 a 2022)



COLEGIO AGUSTINIANO TAGASTE

Municipio: BOGOTA, D.C.

Sector: NO OFICIAL

Jornada: COMPLETA

Calendario: A

Posición en ente territorial: 110

Posición nacional: 435

Tabla 1. Resultados de institución, ente territorial y país (2022)

	Promedio	Equidad	Estudiantes	Mujeres (%)	Estrato
Institución	323,5	2,75	45	44,4	3,38
Ente territorial	271,5	1,99	81.140	52,1	2,57
País	251,4	1,90	552.837	54,1	2,18

Código ICFES: 151068

Gráfico 1. Banda de dos desviaciones estándar, con centro en el promedio global, por área evaluada, para la institución (2022)

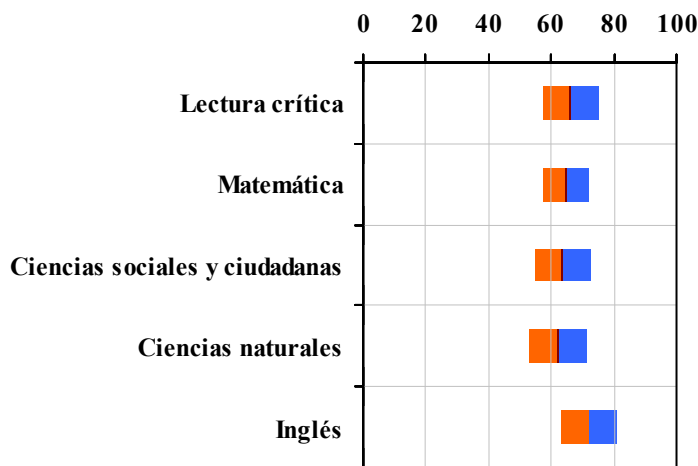


Tabla 2. Indicadores de institución frente al ente territorial (2022)

Institución		Ente territorial	
Promedio	Equidad	Promedio	Equidad
66,2	11,15	56,7	9,96
64,6	13,66	54,9	8,64
63,6	11,21	52,1	8,57
62,0	10,97	52,7	9,79
72,0	11,62	56,5	7,15

Gráfico 2. Porcentaje de estudiantes por estrato socioeconómico (2022)

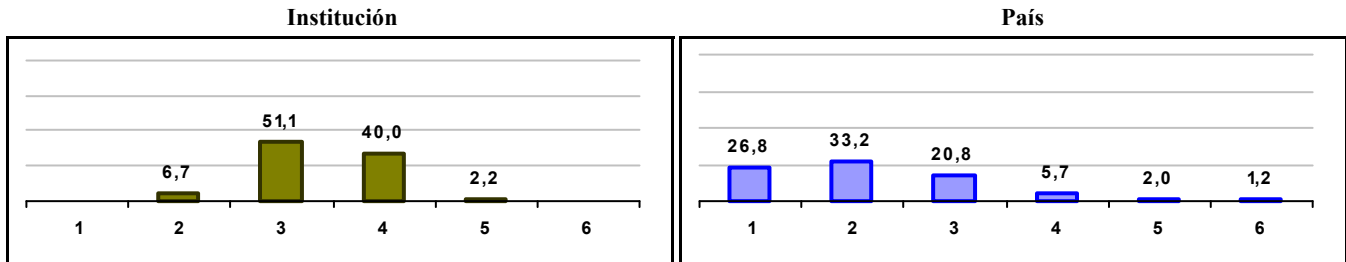
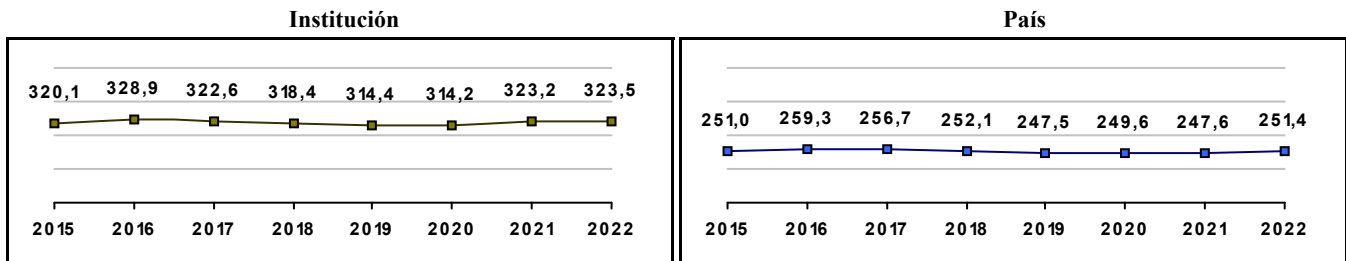


Gráfico 3. Trazado de promedio global (2015 a 2022)



COLEGIO SANTO TOMAS DE AQUINO

Municipio: BOGOTA, D.C.

Sector: NO OFICIAL

Jornada: COMPLETA

Calendario: A

Posición en ente territorial: 111

Posición nacional: 437

Tabla 1. Resultados de institución, ente territorial y país (2022)

	Promedio	Equidad	Estudiantes	Mujeres (%)	Estrato
Institución	323,4	2,74	61	14,8	4,10
Ente territorial	271,5	1,99	81.140	52,1	2,57
País	251,4	1,90	552.837	54,1	2,18

Código ICFES: 022152

Gráfico 1. Banda de dos desviaciones estándar, con centro en el promedio global, por área evaluada, para la institución (2022)

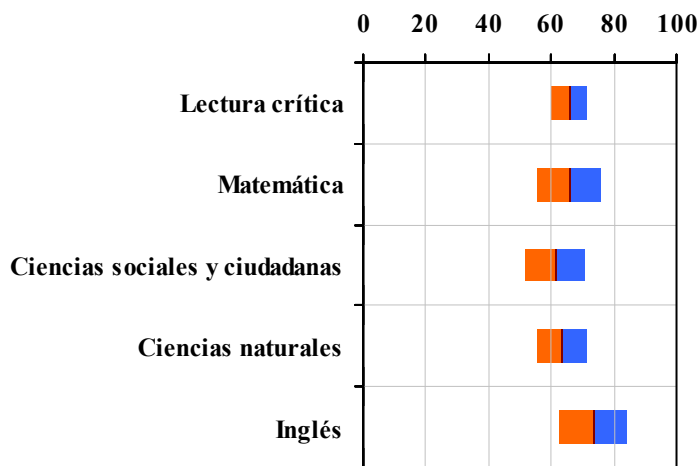


Tabla 2. Índices de institución frente al ente territorial (2022)

Institución		Ente territorial	
Promedio	Equidad	Promedio	Equidad
65,6	17,38	56,7	9,96
65,8	9,91	54,9	8,64
61,3	10,56	52,1	8,57
63,1	12,62	52,7	9,79
73,4	9,21	56,5	7,15

Gráfico 2. Porcentaje de estudiantes por estrato socioeconómico (2022)

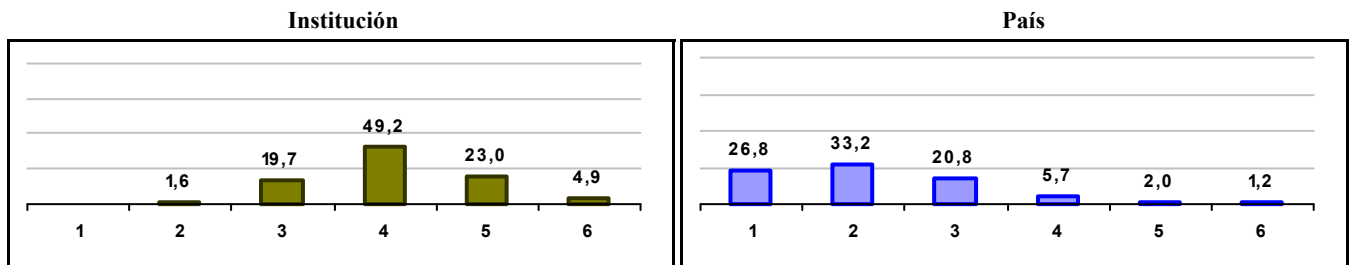
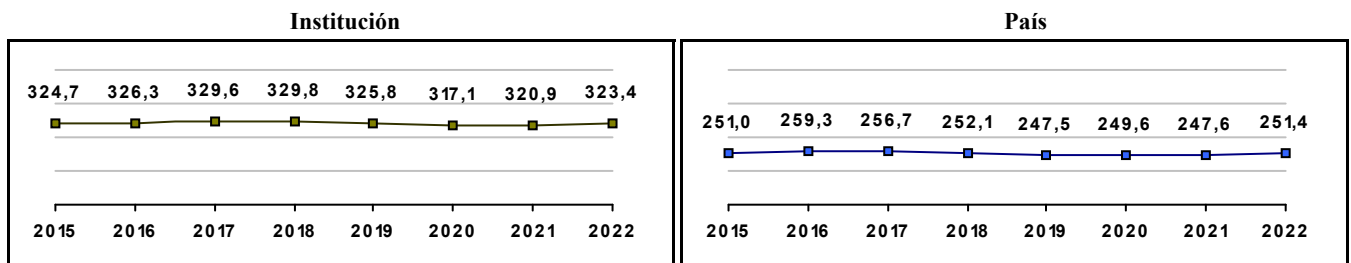


Gráfico 3. Trazado de promedio global (2015 a 2022)



LICEO DEL EJERCITO PATRIA SECTOR SUR C (SANTA BARBARA)

Municipio: BOGOTA, D.C.

Sector: NO OFICIAL

Jornada: COMPLETA

Calendario: A

Posición en ente territorial: 112

Posición nacional: 440

Tabla 1. Resultados de institución, ente territorial y país (2022)

	Promedio	Equidad	Estudiantes	Mujeres (%)	Estrato
Institución	323,4	3,84	19	52,6	2,26
Ente territorial	271,5	1,99	81.140	52,1	2,57
País	251,4	1,90	552.837	54,1	2,18

Código ICFES: 046573

Gráfico 1. Banda de dos desviaciones estándar, con centro en el promedio global, por área evaluada, para la institución (2022)

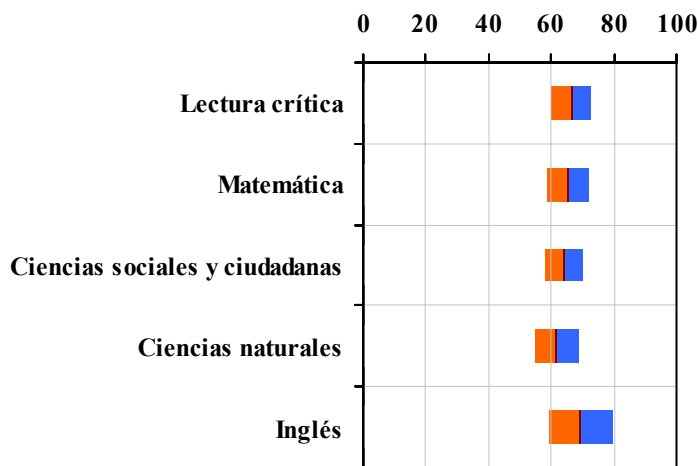


Tabla 2. Índicadores de institución frente al ente territorial (2022)

Institución		Ente territorial	
Promedio	Equidad	Promedio	Equidad
66,3	16,16	56,7	9,96
65,3	15,43	54,9	8,64
63,9	17,22	52,1	8,57
61,6	13,97	52,7	9,79
69,3	9,66	56,5	7,15

Gráfico 2. Porcentaje de estudiantes por estrato socioeconómico (2022)

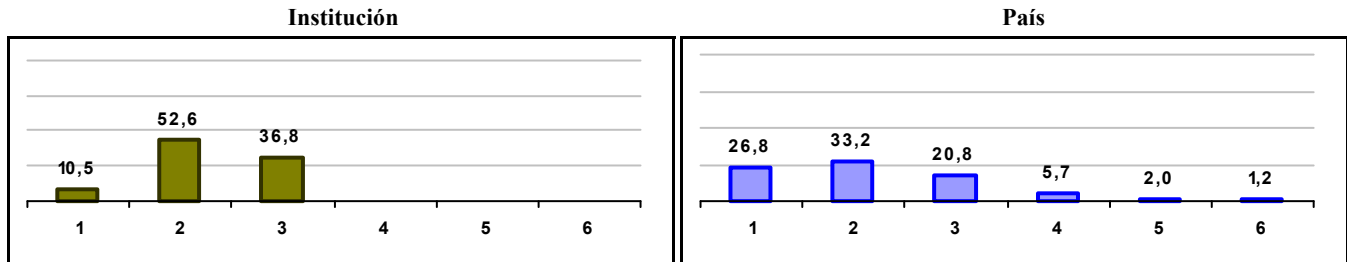
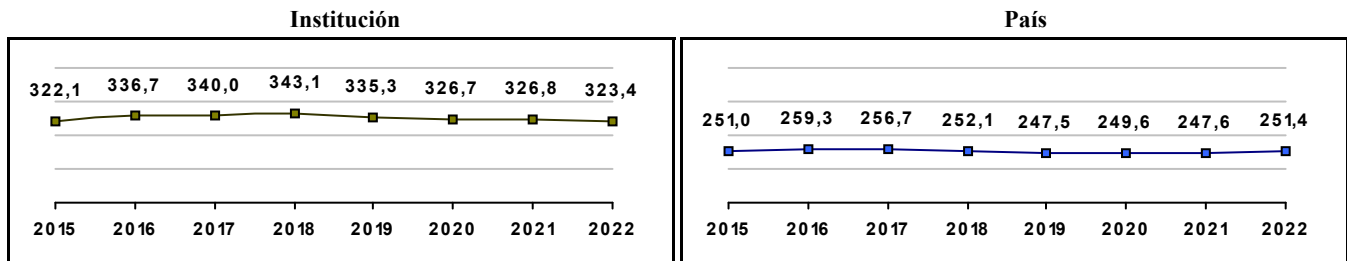


Gráfico 3. Trazado de promedio global (2015 a 2022)



LICEO CAMPESTRE CAFAM

Municipio: BOGOTA, D.C.

Sector: NO OFICIAL

Jornada: COMPLETA

Calendario: A

Posición en ente territorial: 113

Posición nacional: 444

Tabla 1. Resultados de institución, ente territorial y país (2022)

	Promedio	Equidad	Estudiantes	Mujeres (%)	Estrato
Institución	323,3	2,94	58	53,4	2,41
Ente territorial	271,5	1,99	81.140	52,1	2,57
País	251,4	1,90	552.837	54,1	2,18

Código ICFES: 075366

Gráfico 1. Banda de dos desviaciones estándar, con centro en el promedio global, por área evaluada, para la institución (2022)

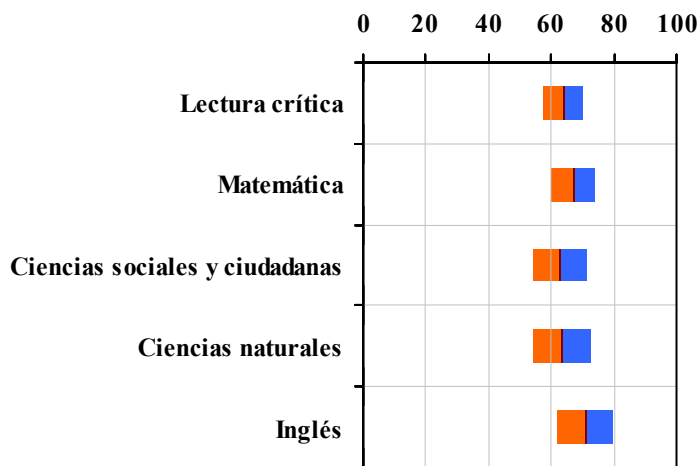


Tabla 2. Índices de institución frente al ente territorial (2022)

Institución		Ente territorial	
Promedio	Equidad	Promedio	Equidad
63,7	15,09	56,7	9,96
67,0	14,26	54,9	8,64
62,7	11,33	52,1	8,57
63,1	10,84	52,7	9,79
70,8	11,34	56,5	7,15

Gráfico 2. Porcentaje de estudiantes por estrato socioeconómico (2022)

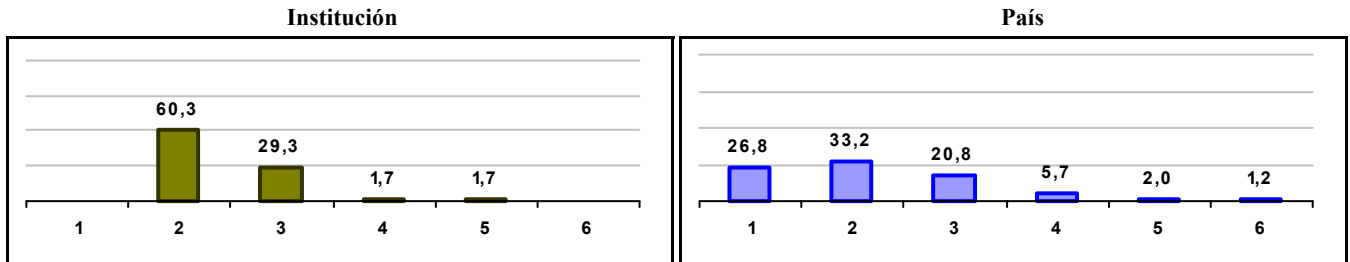
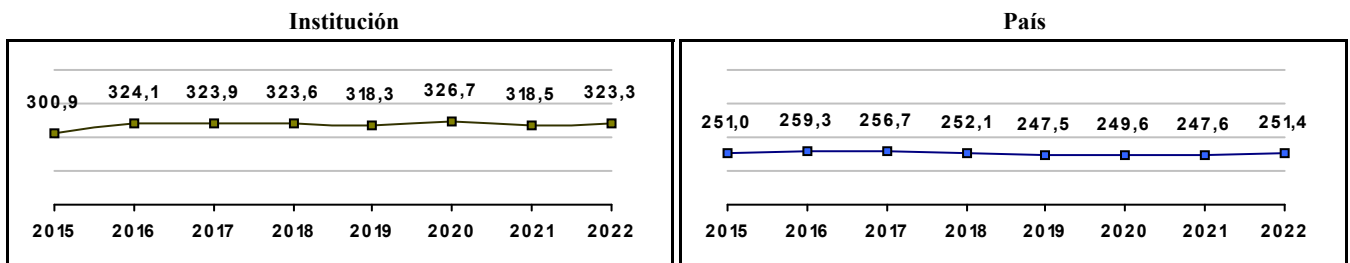


Gráfico 3. Trazado de promedio global (2015 a 2022)



FUNDACION COLEGIO EMILIO VALENZUELA - SEDE PRINCIPAL

Municipio: BOGOTA, D.C.

Sector: NO OFICIAL

Jornada: UNICA

Calendario: A

Posición en ente territorial: 114

Posición nacional: 445

Tabla 1. Resultados de institución, ente territorial y país (2022)

	Promedio	Equidad	Estudiantes	Mujeres (%)	Estrato
Institución	323,2	2,81	60	50,0	3,95
Ente territorial	271,5	1,99	81.140	52,1	2,57
País	251,4	1,90	552.837	54,1	2,18

Código ICFES: 714188

Gráfico 1. Banda de dos desviaciones estándar, con centro en el promedio global, por área evaluada, para la institución (2022)

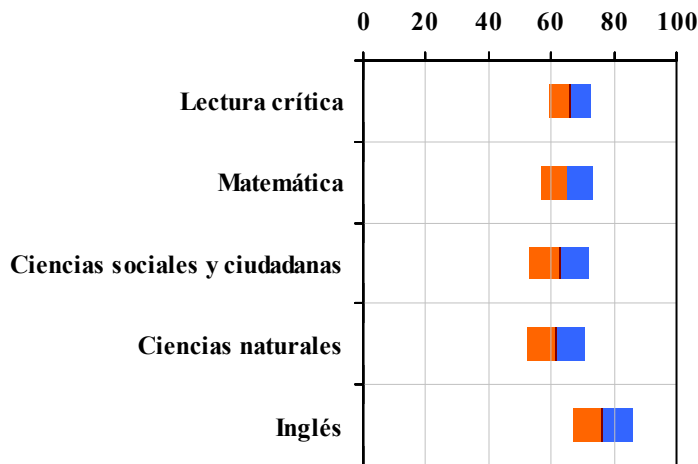


Tabla 2. Índicadores de institución frente al ente territorial (2022)

Institución		Ente territorial	
Promedio	Equidad	Promedio	Equidad
65,9	14,79	56,7	9,96
65,0	12,05	54,9	8,64
62,5	10,52	52,1	8,57
61,4	11,09	52,7	9,79
76,4	10,33	56,5	7,15

Gráfico 2. Porcentaje de estudiantes por estrato socioeconómico (2022)

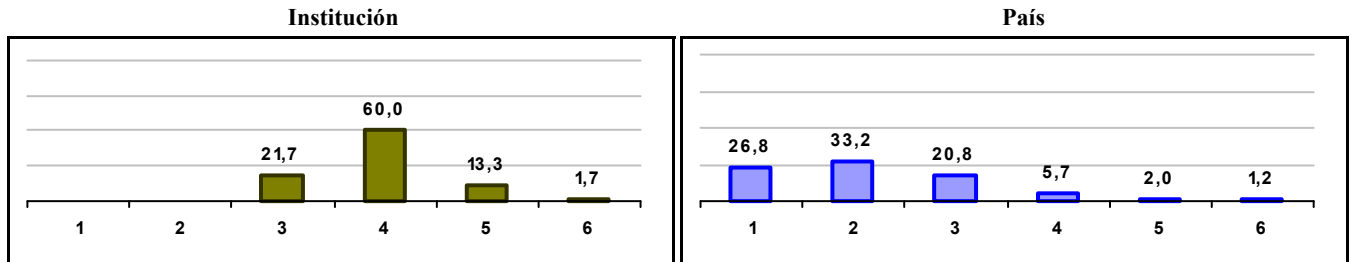
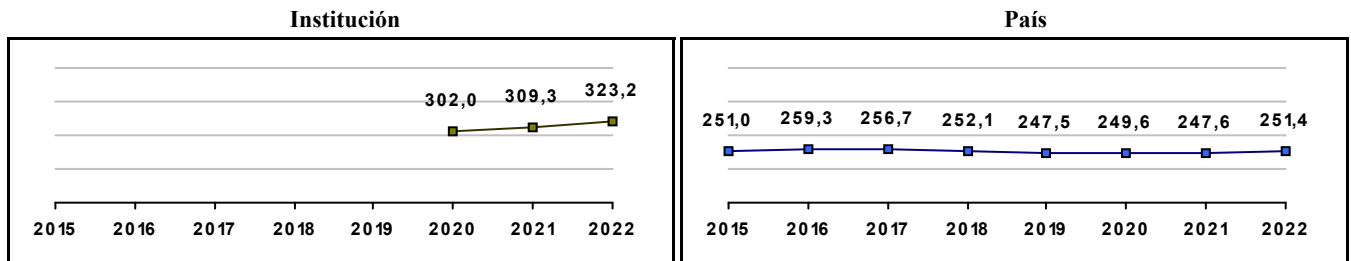


Gráfico 3. Trazado de promedio global (2015 a 2022)



COLEGIO ISIDRO MOLINA

Municipio: BOGOTA, D.C.

Sector: NO OFICIAL

Jornada: COMPLETA

Calendario: A

Posición en ente territorial: 115

Posición nacional: 449

Tabla 1. Resultados de institución, ente territorial y país (2022)

	Promedio	Equidad	Estudiantes	Mujeres (%)	Estrato
Institución	322,9	3,10	18	72,2	2,06
Ente territorial	271,5	1,99	81.140	52,1	2,57
País	251,4	1,90	552.837	54,1	2,18

Código ICFES: 105460

Gráfico 1. Banda de dos desviaciones estándar, con centro en el promedio global, por área evaluada, para la institución (2022)

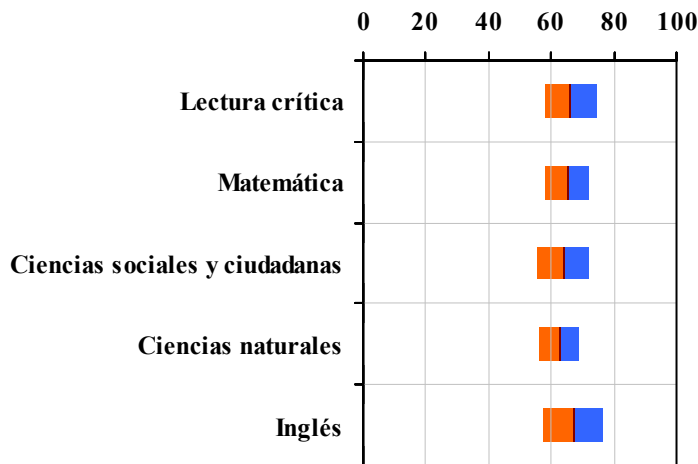


Tabla 2. Índicadores de institución frente al ente territorial (2022)

Institución		Ente territorial	
Promedio	Equidad	Promedio	Equidad
66,2	11,98	56,7	9,96
65,1	14,68	54,9	8,64
63,8	11,77	52,1	8,57
62,5	15,58	52,7	9,79
66,9	10,64	56,5	7,15

Gráfico 2. Porcentaje de estudiantes por estrato socioeconómico (2022)

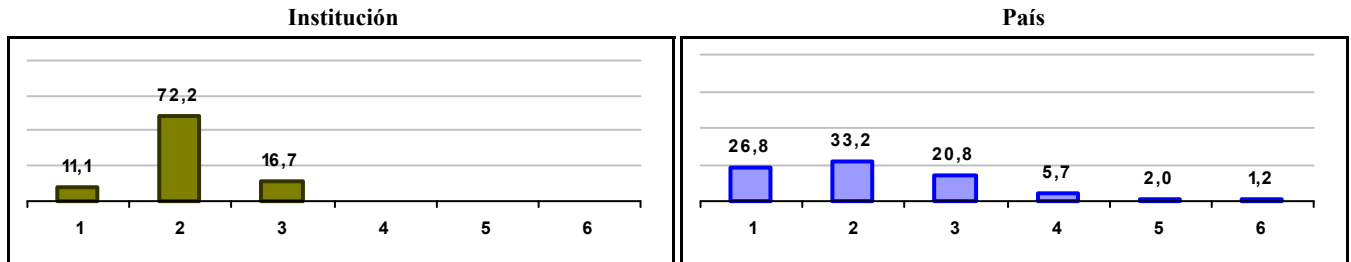
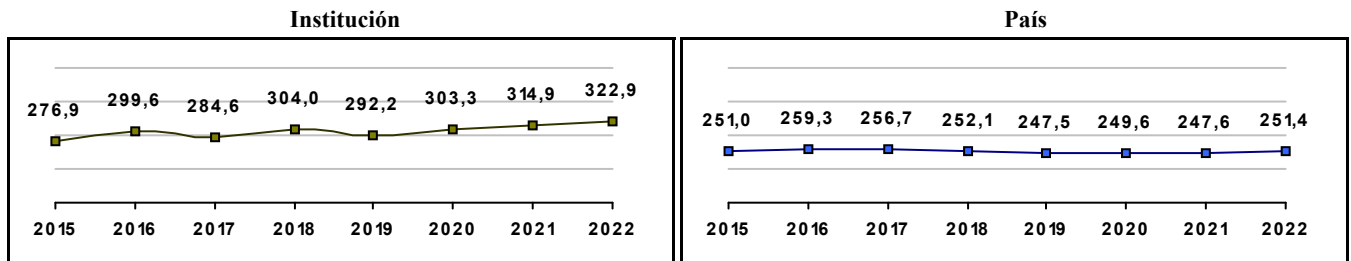


Gráfico 3. Trazado de promedio global (2015 a 2022)



COLEGIO SANTA ANA

Municipio: BOGOTA, D.C.

Sector: NO OFICIAL

Jornada: COMPLETA

Calendario: A

Posición en ente territorial: 116

Posición nacional: 451

Tabla 1. Resultados de institución, ente territorial y país (2022)

	Promedio	Equidad	Estudiantes	Mujeres (%)	Estrato
Institución	322,9	3,50	109	59,6	2,90
Ente territorial	271,5	1,99	81.140	52,1	2,57
País	251,4	1,90	552.837	54,1	2,18

Código ICFES: 025924

Gráfico 1. Banda de dos desviaciones estándar, con centro en el promedio global, por área evaluada, para la institución (2022)

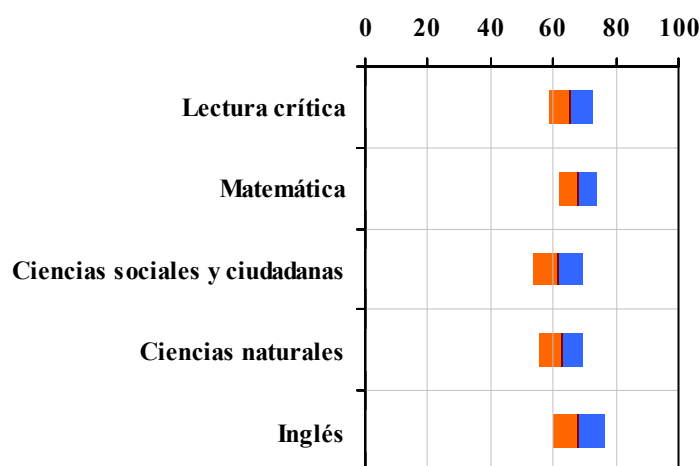


Tabla 2. Índices de institución frente al ente territorial (2022)

Institución		Ente territorial	
Promedio	Equidad	Promedio	Equidad
65,4	14,48	56,7	9,96
67,7	16,34	54,9	8,64
61,6	12,58	52,1	8,57
62,5	14,20	52,7	9,79
67,9	12,07	56,5	7,15

Gráfico 2. Porcentaje de estudiantes por estrato socioeconómico (2022)

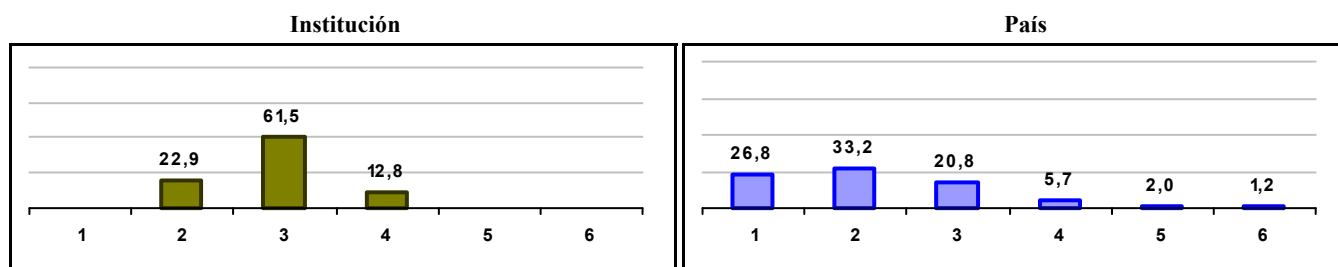
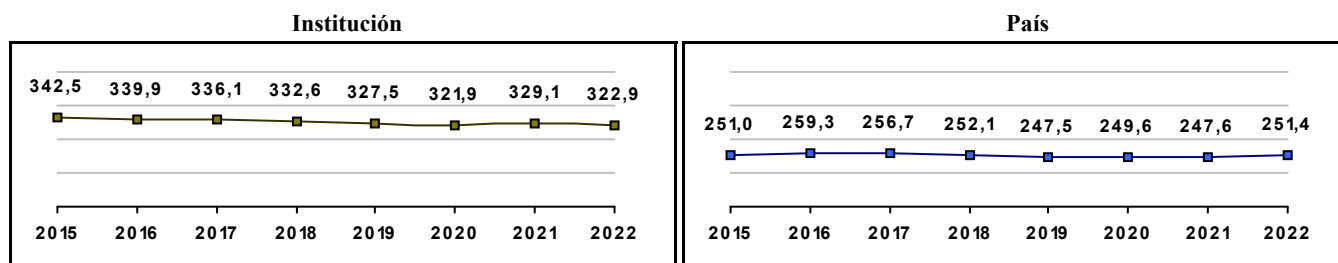


Gráfico 3. Trazado de promedio global (2015 a 2022)



GIMNASIO MODERNO SANTA MARGARITA

Municipio: BOGOTA, D.C.

Sector: NO OFICIAL

Jornada: COMPLETA

Calendario: A

Posición en ente territorial: 117

Posición nacional: 464

Tabla 1. Resultados de institución, ente territorial y país (2022)

	Promedio	Equidad	Estudiantes	Mujeres (%)	Estrato
Institución	322,0	2,39	24	62,5	2,08
Ente territorial	271,5	1,99	81.140	52,1	2,57
País	251,4	1,90	552.837	54,1	2,18

Código ICFES: 158840

Gráfico 1. Banda de dos desviaciones estándar, con centro en el promedio global, por área evaluada, para la institución (2022)

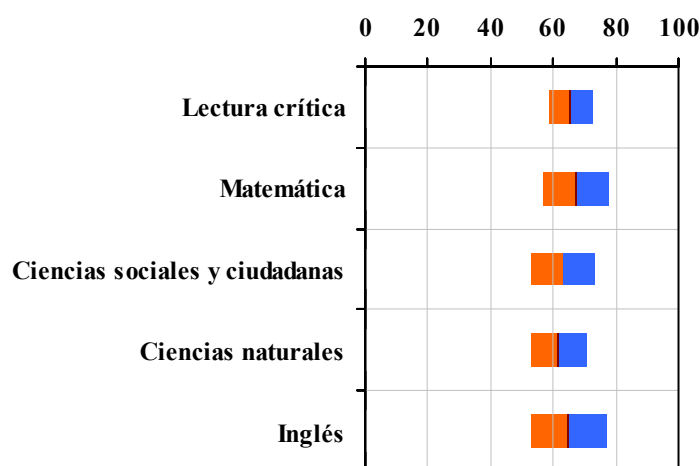


Tabla 2. Índices de institución frente al ente territorial (2022)

Institución		Ente territorial	
Promedio	Equidad	Promedio	Equidad
65,4	14,13	56,7	9,96
67,4	9,49	54,9	8,64
63,0	9,75	52,1	8,57
61,5	11,20	52,7	9,79
64,8	8,22	56,5	7,15

Gráfico 2. Porcentaje de estudiantes por estrato socioeconómico (2022)

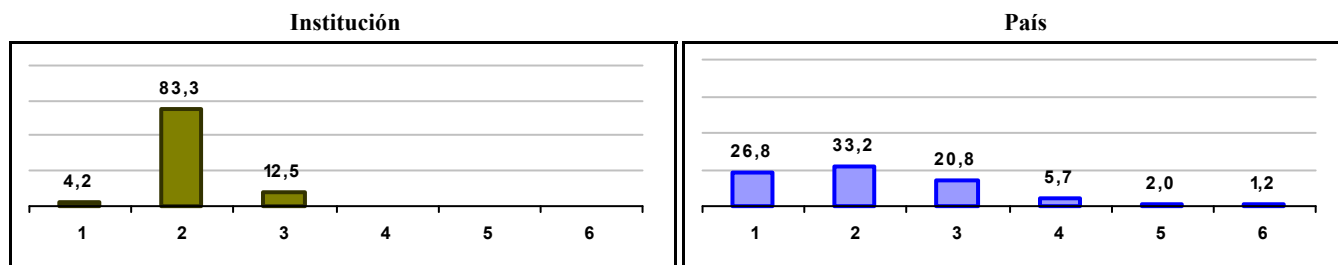
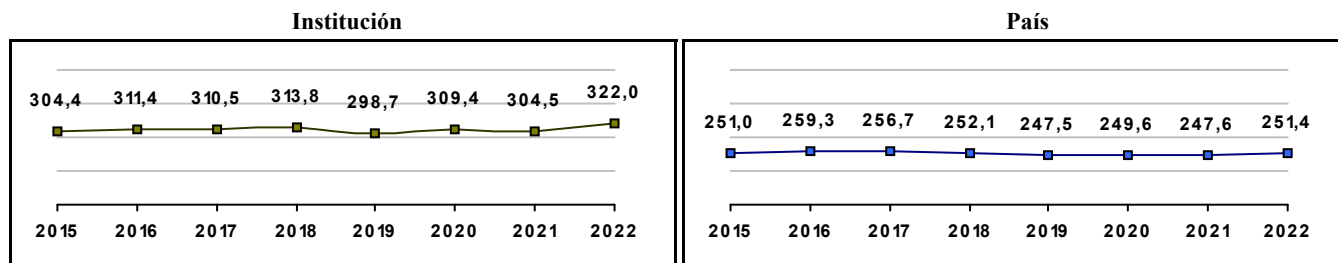


Gráfico 3. Trazado de promedio global (2015 a 2022)



COLEGIO SAN BENITO DE TIBATI

Municipio: BOGOTA, D.C.

Sector: NO OFICIAL

Jornada: COMPLETA

Calendario: A

Posición en ente territorial: 118

Posición nacional: 468

Tabla 1. Resultados de institución, ente territorial y país (2022)

	Promedio	Equidad	Estudiantes	Mujeres (%)	Estrato
Institución	321,9	4,01	71	52,1	2,93
Ente territorial	271,5	1,99	81.140	52,1	2,57
País	251,4	1,90	552.837	54,1	2,18

Código ICFES: 037341

Gráfico 1. Banda de dos desviaciones estándar, con centro en el promedio global, por área evaluada, para la institución (2022)

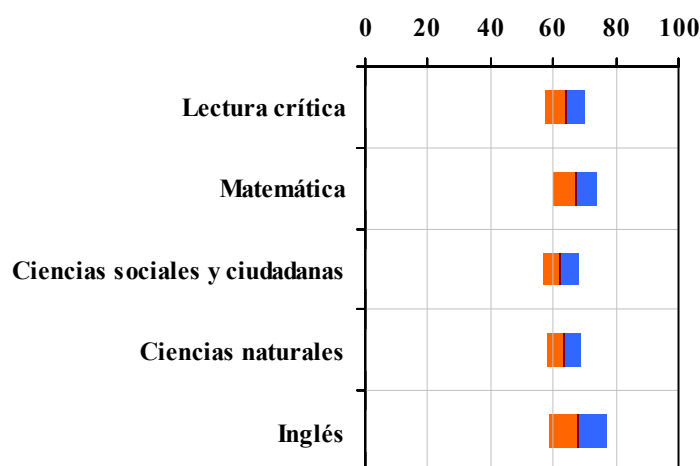


Tabla 2. Índicadores de institución frente al ente territorial (2022)

Institución		Ente territorial	
Promedio	Equidad	Promedio	Equidad
63,9	15,60	56,7	9,96
67,0	14,04	54,9	8,64
62,4	16,87	52,1	8,57
63,2	18,50	52,7	9,79
67,8	10,89	56,5	7,15

Gráfico 2. Porcentaje de estudiantes por estrato socioeconómico (2022)

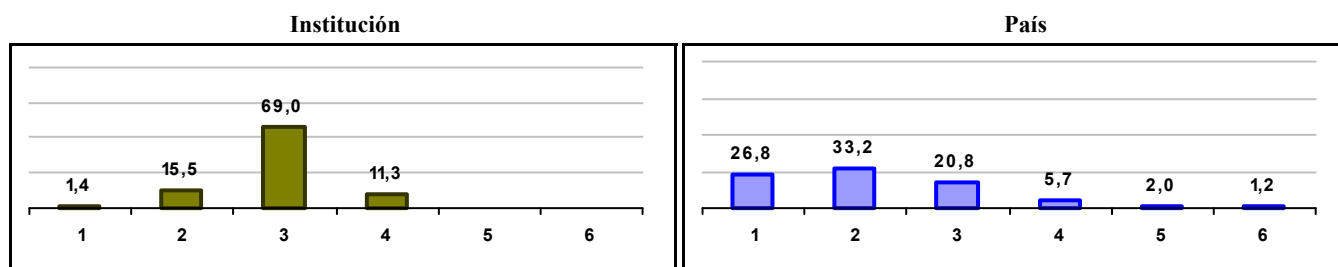
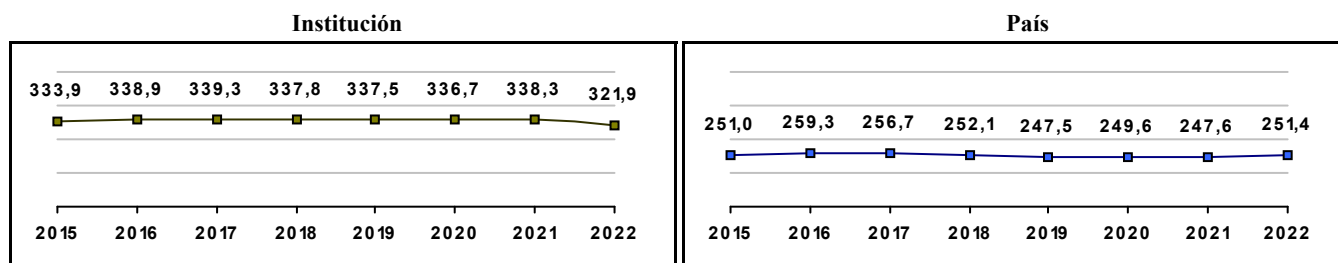


Gráfico 3. Trazado de promedio global (2015 a 2022)



COLEGIO RR OBLATAS AL DIVINO AMOR

Municipio: BOGOTA, D.C.

Sector: NO OFICIAL

Jornada: COMPLETA

Calendario: A

Posición en ente territorial: 119

Posición nacional: 472

Tabla 1. Resultados de institución, ente territorial y país (2022)

	Promedio	Equidad	Estudiantes	Mujeres (%)	Estrato
Institución	321,7	3,19	63	54,0	3,26
Ente territorial	271,5	1,99	81.140	52,1	2,57
País	251,4	1,90	552.837	54,1	2,18

Código ICFES: 102590

Gráfico 1. Banda de dos desviaciones estándar, con centro en el promedio global, por área evaluada, para la institución (2022)

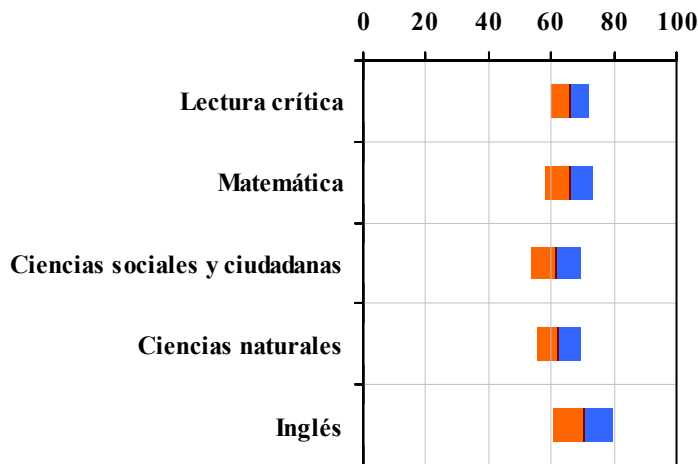


Tabla 2. Índicadores de institución frente al ente territorial (2022)

Institución		Ente territorial	
Promedio	Equidad	Promedio	Equidad
65,9	16,44	56,7	9,96
65,6	13,10	54,9	8,64
61,5	12,41	52,1	8,57
62,3	13,99	52,7	9,79
70,2	10,45	56,5	7,15

Gráfico 2. Porcentaje de estudiantes por estrato socioeconómico (2022)

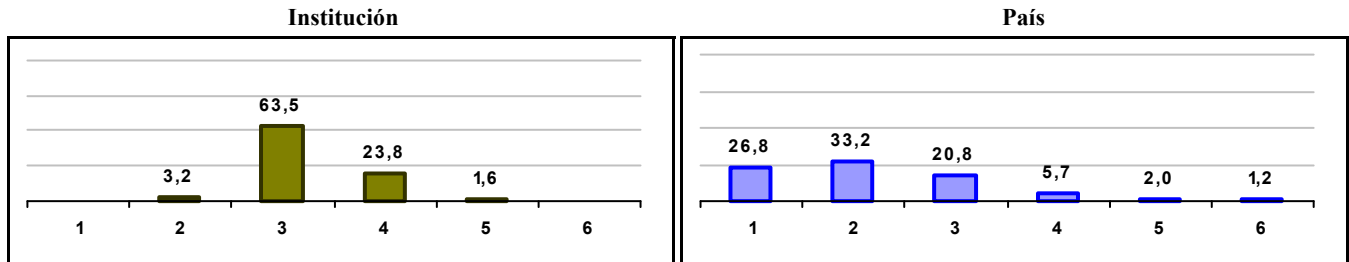
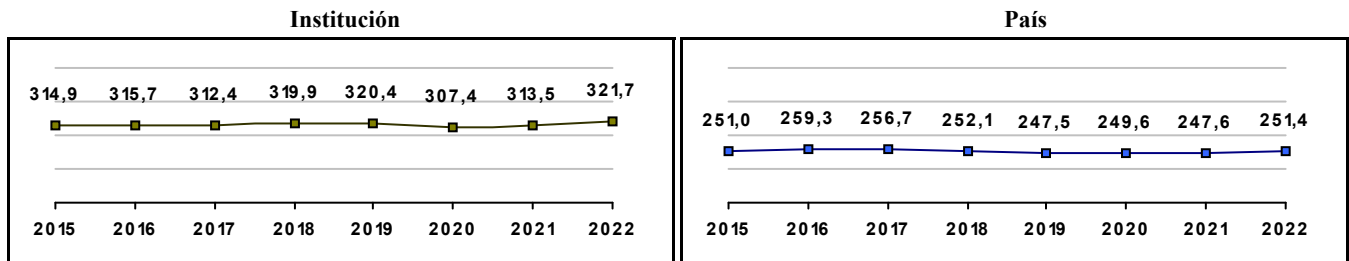


Gráfico 3. Trazado de promedio global (2015 a 2022)



INSTITUTO TECNICO COMERCIAL RESTREPO

Municipio: BOGOTA, D.C.

Sector: NO OFICIAL

Jornada: COMPLETA

Calendario: A

Posición en ente territorial: 120

Posición nacional: 478

Tabla 1. Resultados de institución, ente territorial y país (2022)

	Promedio	Equidad	Estudiantes	Mujeres (%)	Estrato
Institución	321,5	2,93	24	62,5	2,88
Ente territorial	271,5	1,99	81.140	52,1	2,57
País	251,4	1,90	552.837	54,1	2,18

Código ICFES: 023614

Gráfico 1. Banda de dos desviaciones estándar, con centro en el promedio global, por área evaluada, para la institución (2022)

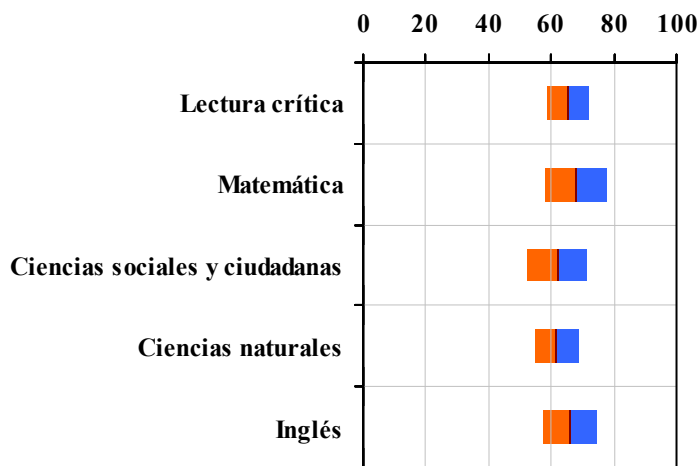


Tabla 2. Índices de institución frente al ente territorial (2022)

Institución		Ente territorial	
Promedio	Equidad	Promedio	Equidad
65,1	14,80	56,7	9,96
67,8	9,94	54,9	8,64
62,0	10,49	52,1	8,57
61,8	14,64	52,7	9,79
65,9	11,29	56,5	7,15

Gráfico 2. Porcentaje de estudiantes por estrato socioeconómico (2022)

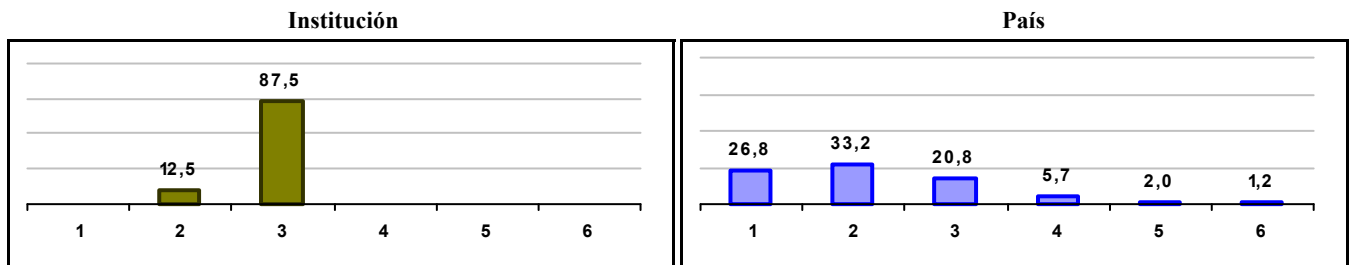
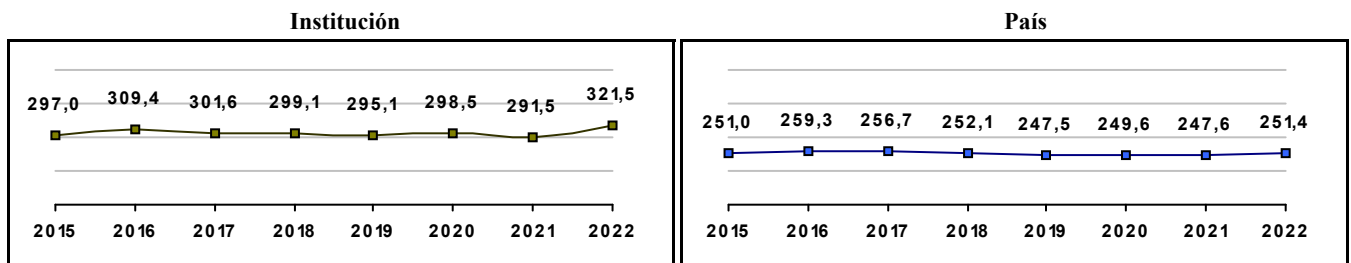


Gráfico 3. Trazado de promedio global (2015 a 2022)



COLEGIO TERESIANO

Municipio: BOGOTA, D.C.

Sector: NO OFICIAL

Jornada: COMPLETA

Calendario: A

Posición en ente territorial: 121

Posición nacional: 482

Tabla 1. Resultados de institución, ente territorial y país (2022)

	Promedio	Equidad	Estudiantes	Mujeres (%)	Estrato
Institución	321,3	3,33	64	100,0	3,86
Ente territorial	271,5	1,99	81.140	52,1	2,57
País	251,4	1,90	552.837	54,1	2,18

Código ICFES: 026286

Gráfico 1. Banda de dos desviaciones estándar, con centro en el promedio global, por área evaluada, para la institución (2022)

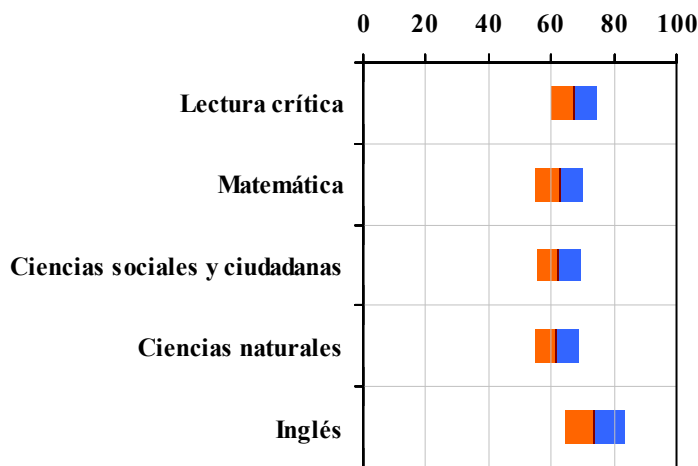


Tabla 2. Índicadores de institución frente al ente territorial (2022)

Institución		Ente territorial	
Promedio	Equidad	Promedio	Equidad
67,3	13,62	56,7	9,96
62,5	13,41	54,9	8,64
62,3	13,89	52,1	8,57
61,7	14,21	52,7	9,79
73,8	10,65	56,5	7,15

Gráfico 2. Porcentaje de estudiantes por estrato socioeconómico (2022)

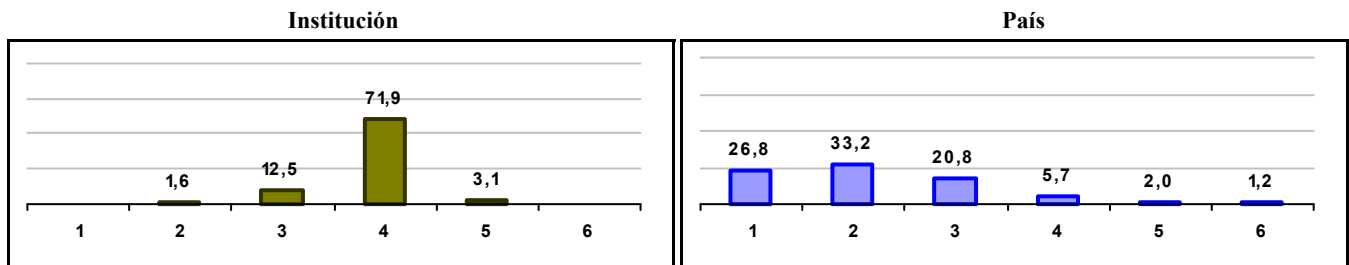
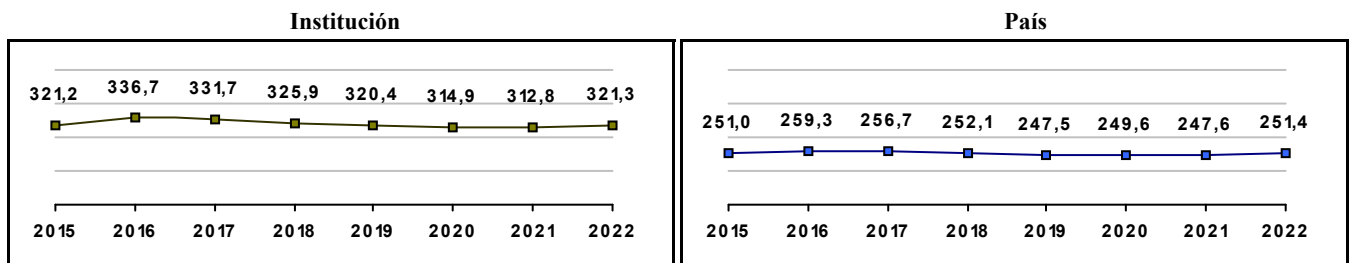


Gráfico 3. Trazado de promedio global (2015 a 2022)



CENTRO COMERCIAL DE EDUCACION MEDIA MARGARITA BOSCO

Municipio: BOGOTA, D.C.

Sector: NO OFICIAL

Jornada: COMPLETA

Calendario: A

Posición en ente territorial: 122

Posición nacional: 490

Tabla 1. Resultados de institución, ente territorial y país (2022)

	Promedio	Equidad	Estudiantes	Mujeres (%)	Estrato
Institución	320,3	3,39	55	100,0	3,02
Ente territorial	271,5	1,99	81.140	52,1	2,57
País	251,4	1,90	552.837	54,1	2,18

Código ICFES: 034967

Gráfico 1. Banda de dos desviaciones estándar, con centro en el promedio global, por área evaluada, para la institución (2022)

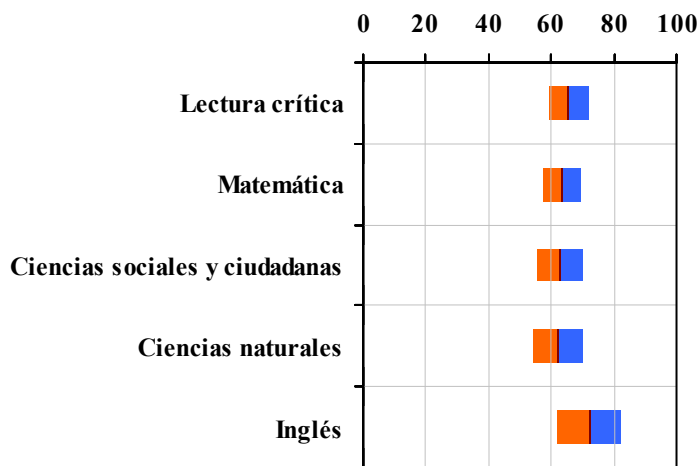


Tabla 2. Índicadores de institución frente al ente territorial (2022)

Institución		Ente territorial	
Promedio	Equidad	Promedio	Equidad
65,5	15,19	56,7	9,96
63,5	16,29	54,9	8,64
62,6	13,92	52,1	8,57
62,0	12,40	52,7	9,79
72,0	9,70	56,5	7,15

Gráfico 2. Porcentaje de estudiantes por estrato socioeconómico (2022)

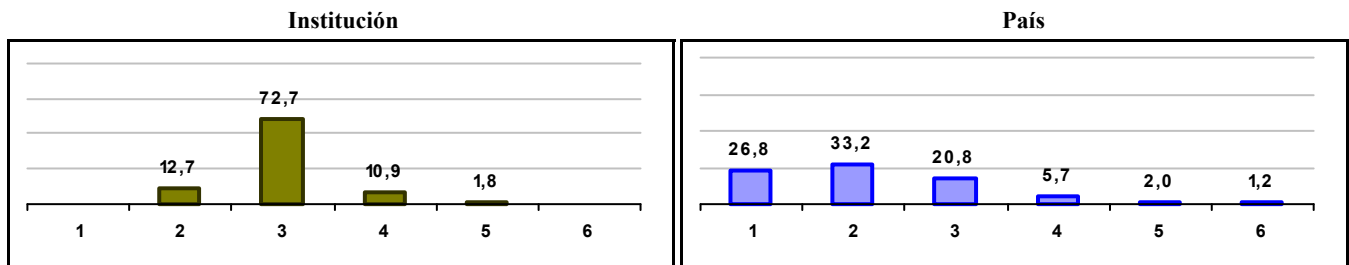
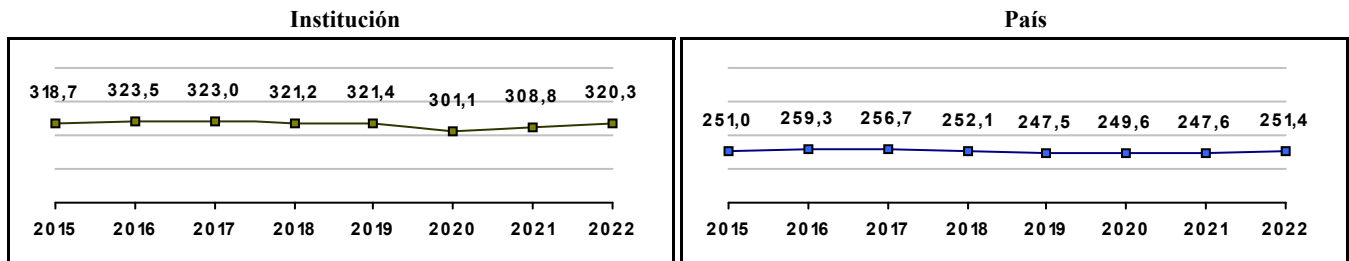


Gráfico 3. Trazado de promedio global (2015 a 2022)



COLEGIO BILINGÜE INTEGRAL

Municipio: BOGOTÁ, D.C.

Sector: NO OFICIAL

Jornada: COMPLETA

Calendario: A

Posición en ente territorial: 123

Posición nacional: 493

Tabla 1. Resultados de institución, ente territorial y país (2022)

	Promedio	Equidad	Estudiantes	Mujeres (%)	Estrato
Institución	320,1	2,97	33	51,5	3,06
Ente territorial	271,5	1,99	81.140	52,1	2,57
País	251,4	1,90	552.837	54,1	2,18

Código ICFES: 158832

Gráfico 1. Banda de dos desviaciones estándar, con centro en el promedio global, por área evaluada, para la institución (2022)

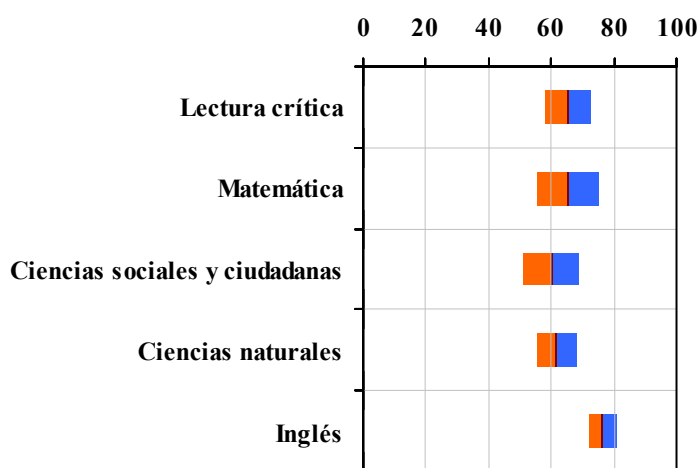


Tabla 2. Indicadores de institución frente al ente territorial (2022)

Institución		Ente territorial	
Promedio	Equidad	Promedio	Equidad
65,2	13,44	56,7	9,96
65,2	10,19	54,9	8,64
59,9	11,09	52,1	8,57
61,6	15,91	52,7	9,79
76,4	22,30	56,5	7,15

Gráfico 2. Porcentaje de estudiantes por estrato socioeconómico (2022)

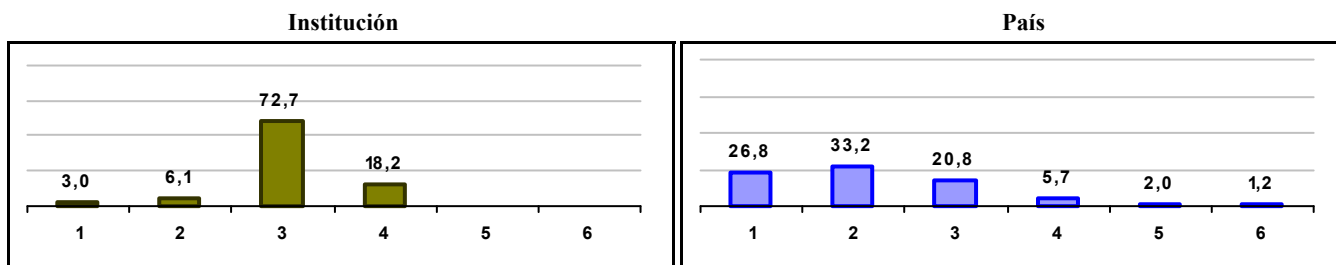
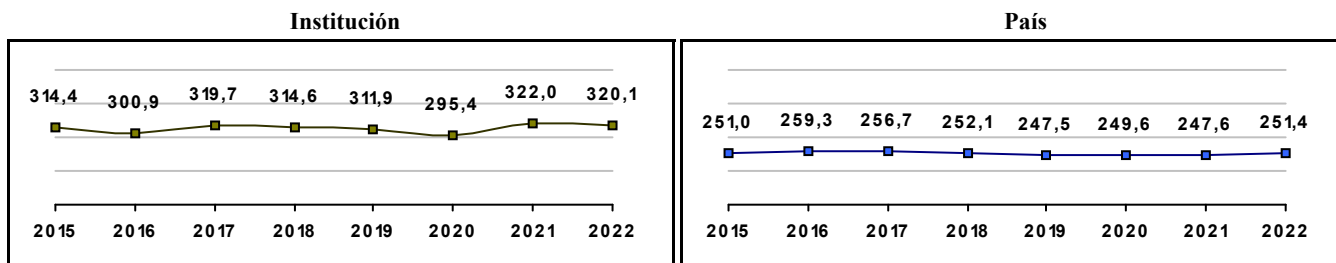


Gráfico 3. Trazado de promedio global (2015 a 2022)



LICEO TECNICO BILINGÜE PAULO FREIRE

Municipio: BOGOTA, D.C.

Sector: NO OFICIAL

Jornada: COMPLETA

Calendario: A

Posición en ente territorial: 124

Posición nacional: 500

Tabla 1. Resultados de institución, ente territorial y país (2022)

	Promedio	Equidad	Estudiantes	Mujeres (%)	Estrato
Institución	319,8	4,07	5	40,0	2,00
Ente territorial	271,5	1,99	81.140	52,1	2,57
País	251,4	1,90	552.837	54,1	2,18

Código ICFES: 091223

Gráfico 1. Banda de dos desviaciones estándar, con centro en el promedio global, por área evaluada, para la institución (2022)

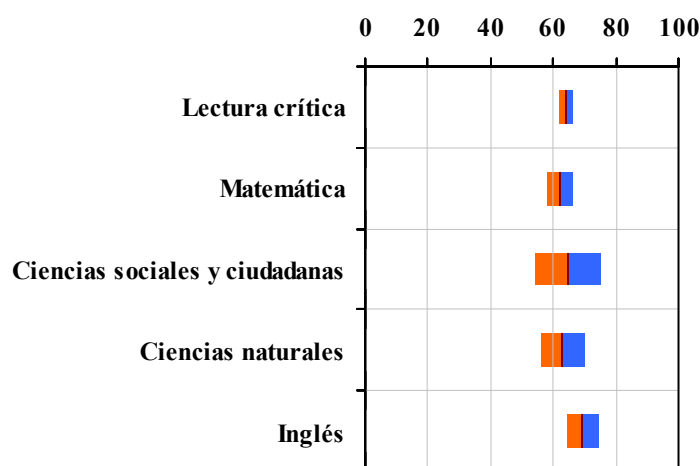


Tabla 2. Índicadores de institución frente al ente territorial (2022)

Institución		Ente territorial	
Promedio	Equidad	Promedio	Equidad
64,0	44,72	56,7	9,96
62,0	23,57	54,9	8,64
64,8	9,59	52,1	8,57
63,0	14,36	52,7	9,79
69,4	20,08	56,5	7,15

Gráfico 2. Porcentaje de estudiantes por estrato socioeconómico (2022)

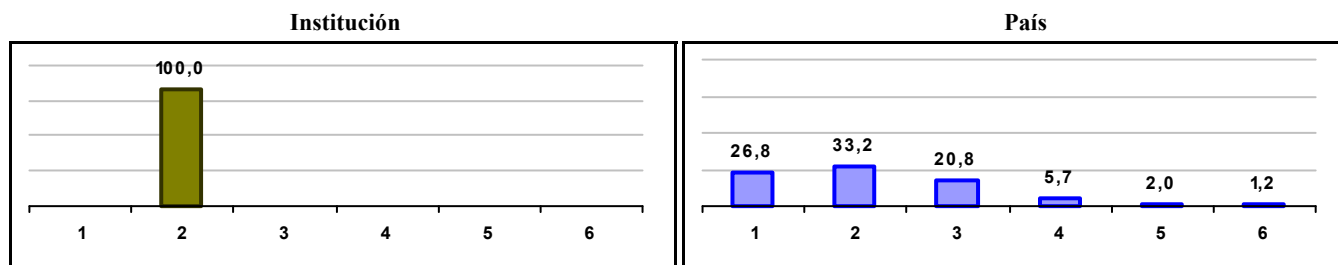
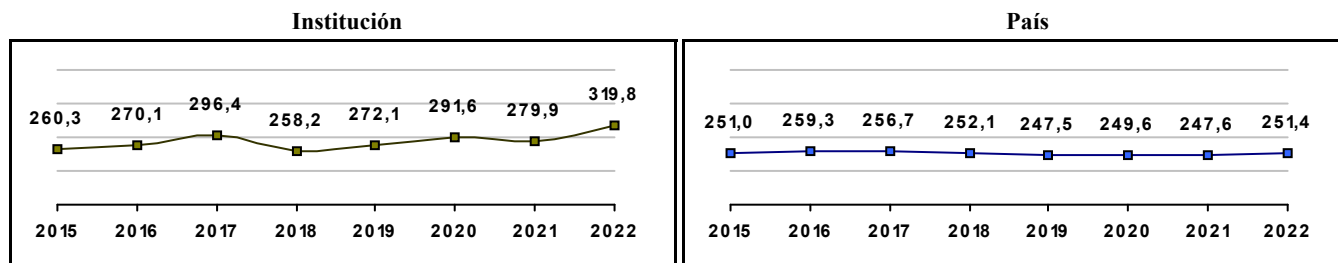


Gráfico 3. Trazado de promedio global (2015 a 2022)



GIMNASIO SANTA CRISTINA DE TOSCANA

Municipio: BOGOTA, D.C.

Sector: NO OFICIAL

Jornada: COMPLETA

Calendario: A

Posición en ente territorial: 125

Posición nacional: 508

Tabla 1. Resultados de institución, ente territorial y país (2022)

	Promedio	Equidad	Estudiantes	Mujeres (%)	Estrato
Institución	319,4	2,71	17	41,2	3,94
Ente territorial	271,5	1,99	81.140	52,1	2,57
País	251,4	1,90	552.837	54,1	2,18

Código ICFES: 022749

Gráfico 1. Banda de dos desviaciones estándar, con centro en el promedio global, por área evaluada, para la institución (2022)

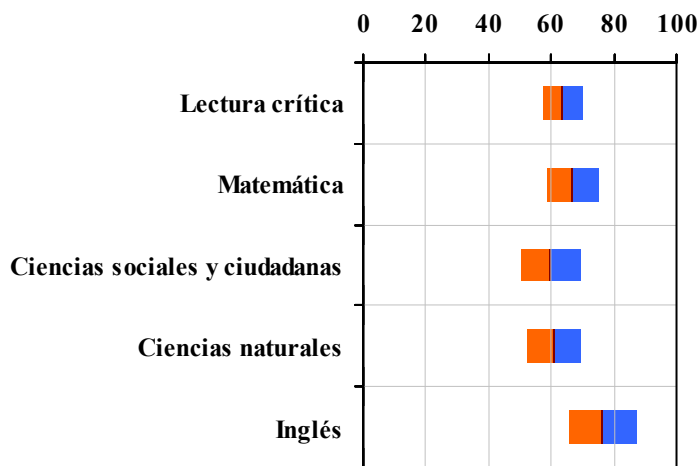


Tabla 2. Índices de institución frente al ente territorial (2022)

Institución		Ente territorial	
Promedio	Equidad	Promedio	Equidad
63,6	15,19	56,7	9,96
66,8	11,95	54,9	8,64
59,8	10,60	52,1	8,57
61,1	11,51	52,7	9,79
76,4	9,26	56,5	7,15

Gráfico 2. Porcentaje de estudiantes por estrato socioeconómico (2022)

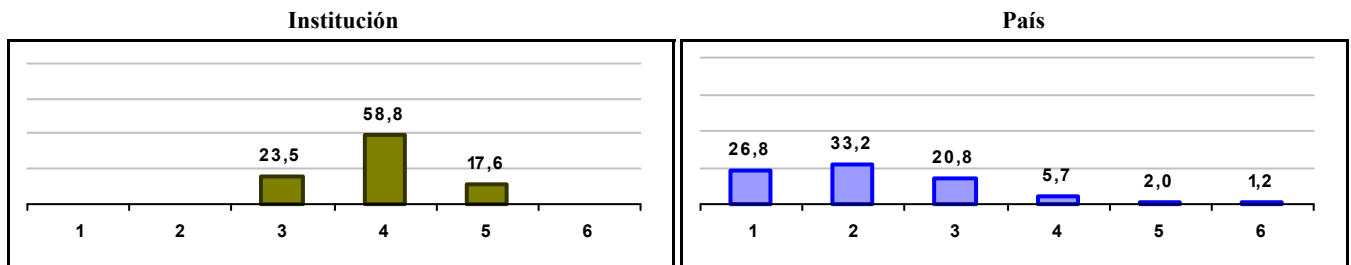
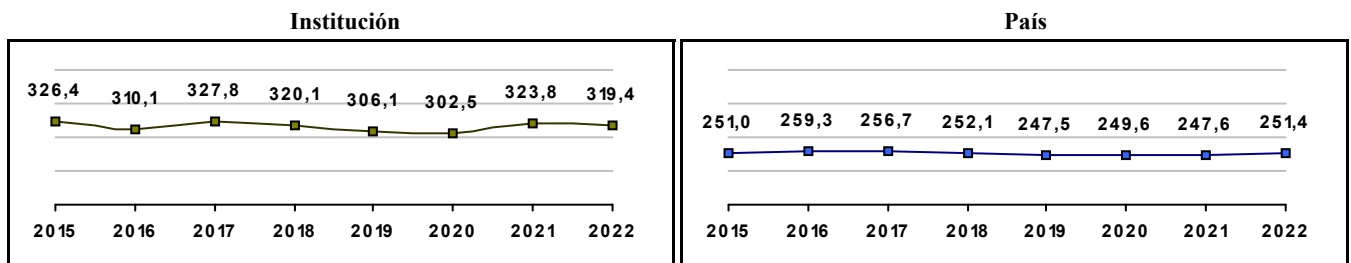


Gráfico 3. Trazado de promedio global (2015 a 2022)



COLEGIO AVE MARIA

Municipio: BOGOTA, D.C.

Sector: NO OFICIAL

Jornada: COMPLETA

Calendario: A

Posición en ente territorial: 126

Posición nacional: 511

Tabla 1. Resultados de institución, ente territorial y país (2022)

	Promedio	Equidad	Estudiantes	Mujeres (%)	Estrato
Institución	319,2	3,46	32	53,1	2,35
Ente territorial	271,5	1,99	81.140	52,1	2,57
País	251,4	1,90	552.837	54,1	2,18

Código ICFES: 162784

Gráfico 1. Banda de dos desviaciones estándar, con centro en el promedio global, por área evaluada, para la institución (2022)

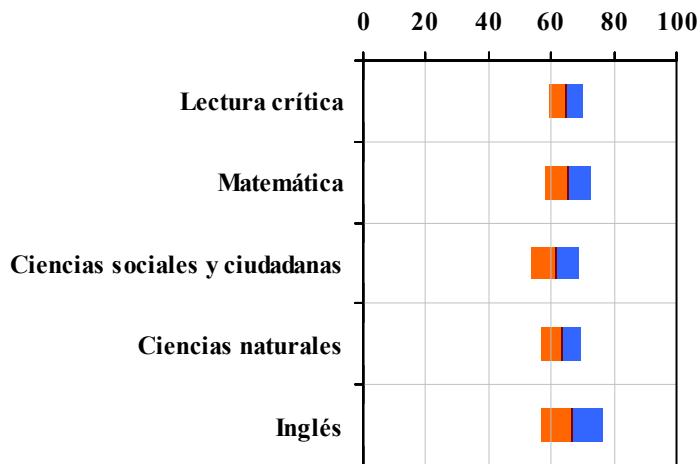


Tabla 2. Indicadores de institución frente al ente territorial (2022)

Institución		Ente territorial	
Promedio	Equidad	Promedio	Equidad
64,7	18,12	56,7	9,96
65,4	13,42	54,9	8,64
61,2	12,76	52,1	8,57
63,1	15,32	52,7	9,79
66,7	10,25	56,5	7,15

Gráfico 2. Porcentaje de estudiantes por estrato socioeconómico (2022)

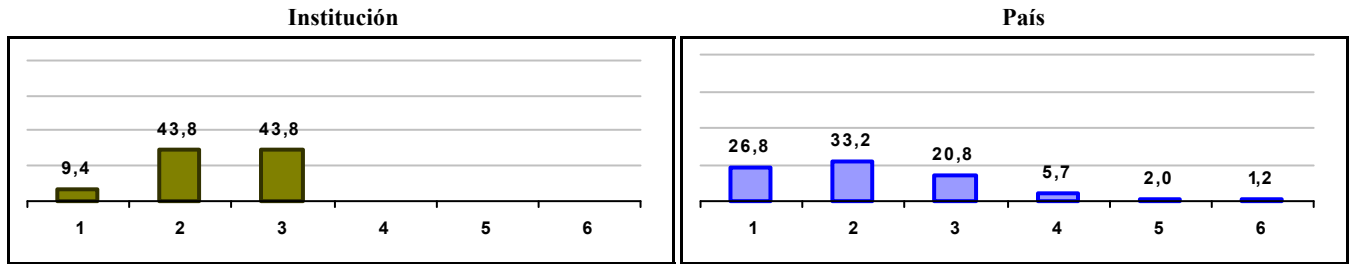
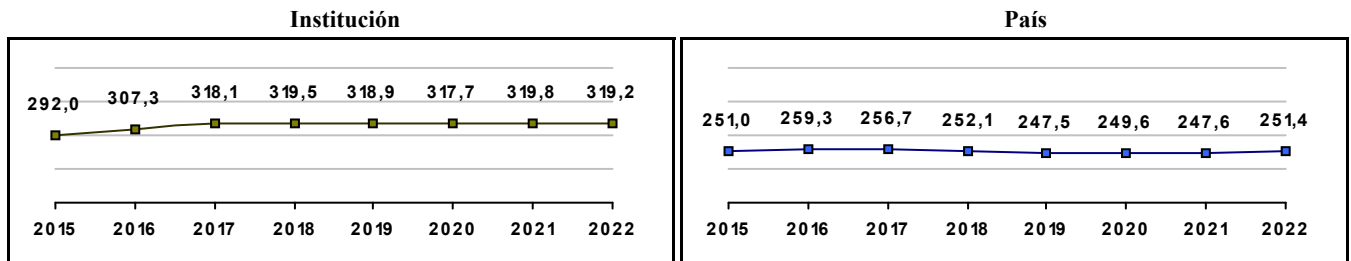


Gráfico 3. Trazado de promedio global (2015 a 2022)



CENTRO DE ENSEÑANZA MEDIA COMERCIAL NUESTRA SEÑORA DEL CARMEN

Municipio: BOGOTA, D.C.

Sector: NO OFICIAL

Jornada: COMPLETA

Calendario: A

Posición en ente territorial: 127

Posición nacional: 512

Tabla 1. Resultados de institución, ente territorial y país (2022)

	Promedio	Equidad	Estudiantes	Mujeres (%)	Estrato
Institución	319,2	2,86	65	56,9	2,70
Ente territorial	271,5	1,99	81.140	52,1	2,57
País	251,4	1,90	552.837	54,1	2,18

Código ICFES: 035097

Gráfico 1. Banda de dos desviaciones estándar, con centro en el promedio global, por área evaluada, para la institución (2022)

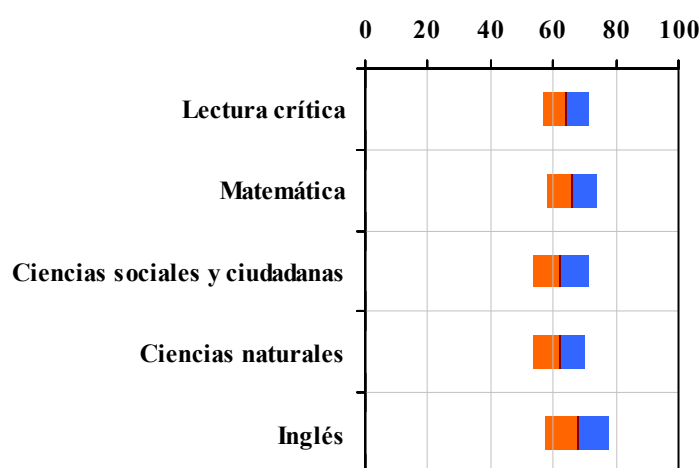


Tabla 2. Indicadores de institución frente al ente territorial (2022)

Institución		Ente territorial	
Promedio	Equidad	Promedio	Equidad
64,0	14,07	56,7	9,96
65,8	12,88	54,9	8,64
62,3	11,46	52,1	8,57
61,9	12,01	52,7	9,79
67,7	9,94	56,5	7,15

Gráfico 2. Porcentaje de estudiantes por estrato socioeconómico (2022)

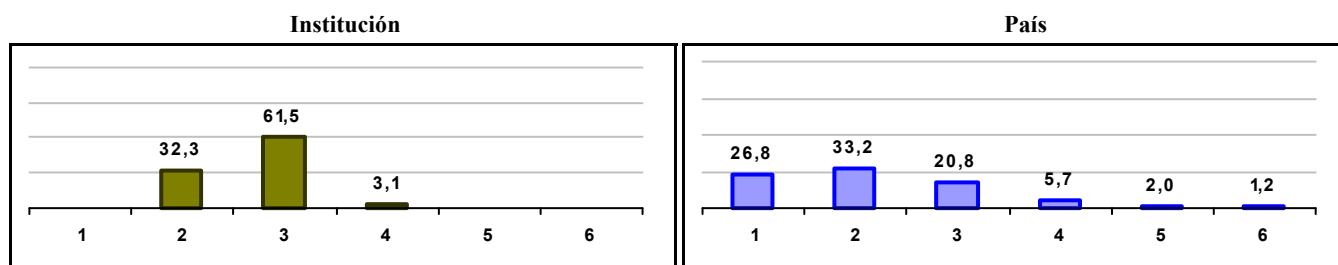
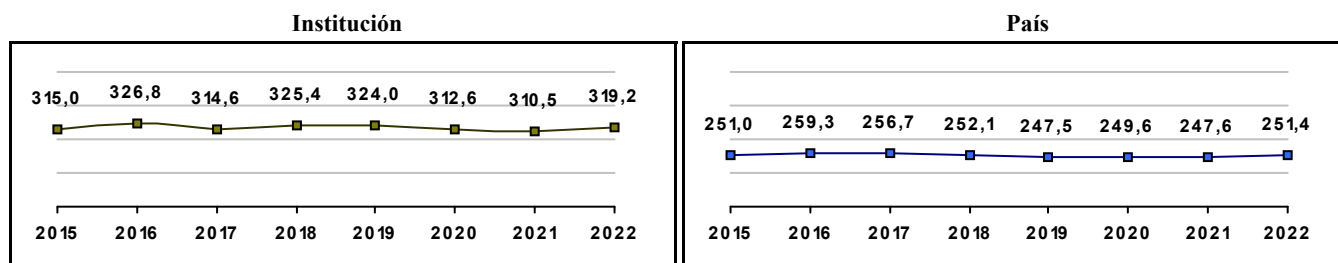


Gráfico 3. Trazado de promedio global (2015 a 2022)



COLEGIO BILINGÜE SAN JUAN DE AVILA

Municipio: BOGOTA, D.C.

Sector: NO OFICIAL

Jornada: COMPLETA

Calendario: A

Posición en ente territorial: 128

Posición nacional: 516

Tabla 1. Resultados de institución, ente territorial y país (2022)

	Promedio	Equidad	Estudiantes	Mujeres (%)	Estrato
Institución	319,1	2,36	57	59,6	3,24
Ente territorial	271,5	1,99	81.140	52,1	2,57
País	251,4	1,90	552.837	54,1	2,18

Código ICFES: 147686

Gráfico 1. Banda de dos desviaciones estándar, con centro en el promedio global, por área evaluada, para la institución (2022)

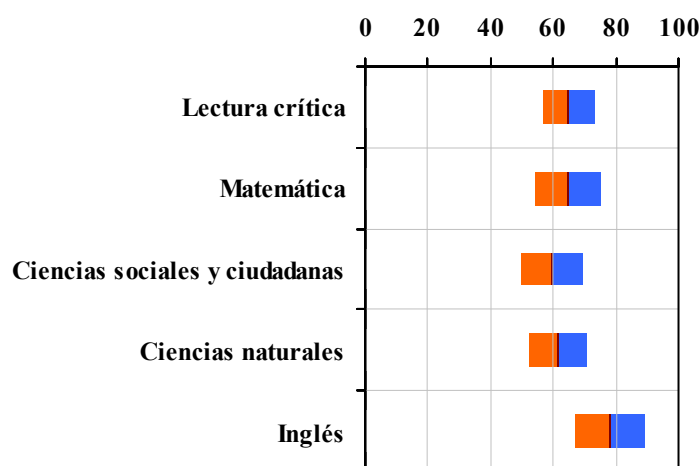


Tabla 2. Índices de institución frente al ente territorial (2022)

Institución		Ente territorial	
Promedio	Equidad	Promedio	Equidad
64,9	12,01	56,7	9,96
64,5	9,64	54,9	8,64
59,6	10,29	52,1	8,57
61,6	10,69	52,7	9,79
78,0	9,03	56,5	7,15

Gráfico 2. Porcentaje de estudiantes por estrato socioeconómico (2022)

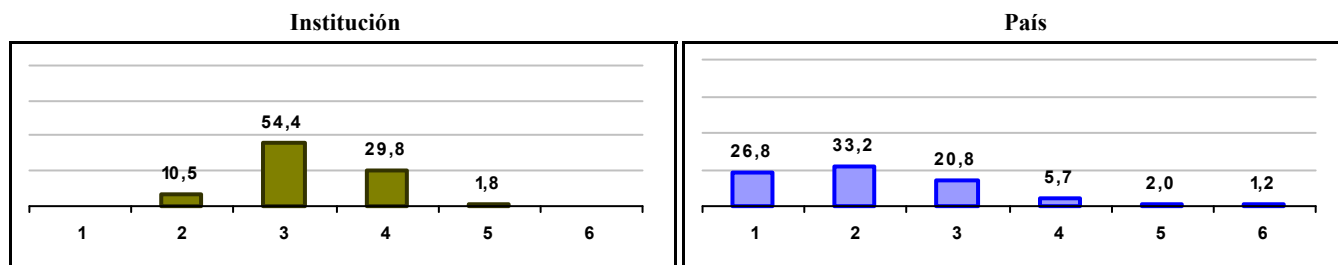
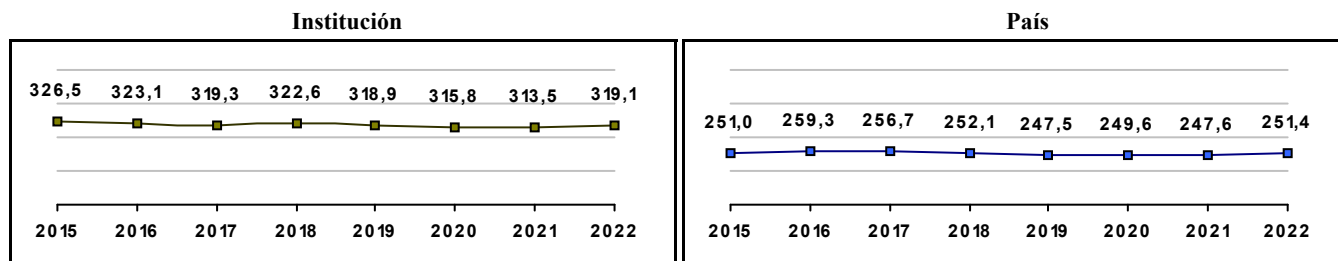


Gráfico 3. Trazado de promedio global (2015 a 2022)



COLEGIO SAN JOSE DE CALASANZ

Municipio: BOGOTA, D.C.

Sector: NO OFICIAL

Jornada: COMPLETA

Calendario: A

Posición en ente territorial: 129

Posición nacional: 528

Tabla 1. Resultados de institución, ente territorial y país (2022)

	Promedio	Equidad	Estudiantes	Mujeres (%)	Estrato
Institución	318,6	3,03	74	51,4	2,83
Ente territorial	271,5	1,99	81.140	52,1	2,57
País	251,4	1,90	552.837	54,1	2,18

Código ICFES: 052233

Gráfico 1. Banda de dos desviaciones estándar, con centro en el promedio global, por área evaluada, para la institución (2022)

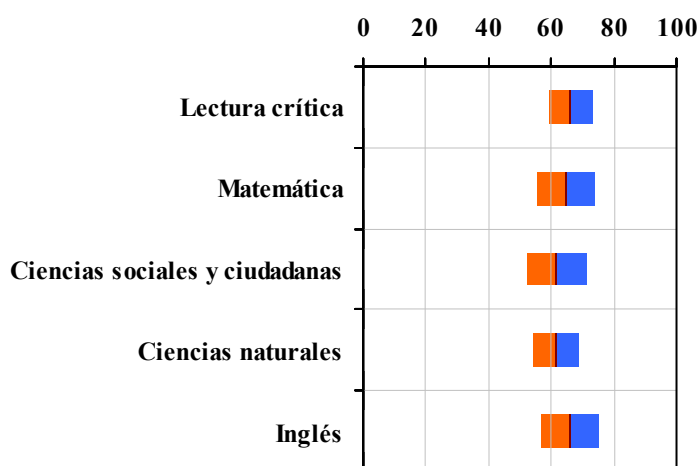


Tabla 2. Indicadores de institución frente al ente territorial (2022)

Institución		Ente territorial	
Promedio	Equidad	Promedio	Equidad
66,2	14,80	56,7	9,96
64,7	10,60	54,9	8,64
61,7	10,50	52,1	8,57
61,5	13,88	52,7	9,79
65,9	10,59	56,5	7,15

Gráfico 2. Porcentaje de estudiantes por estrato socioeconómico (2022)

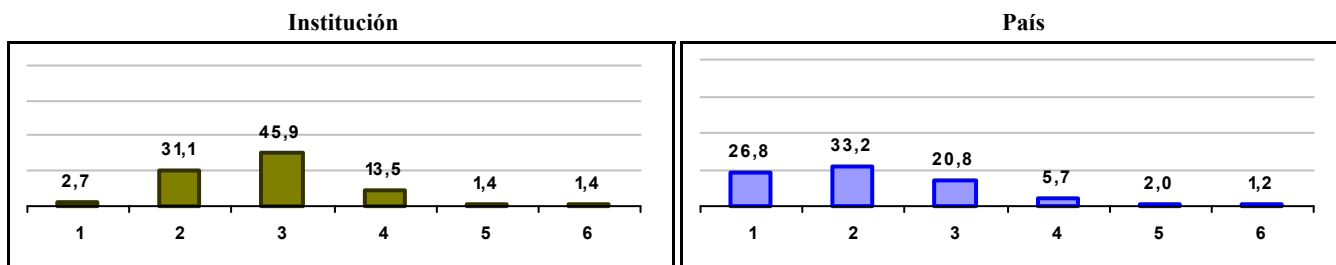
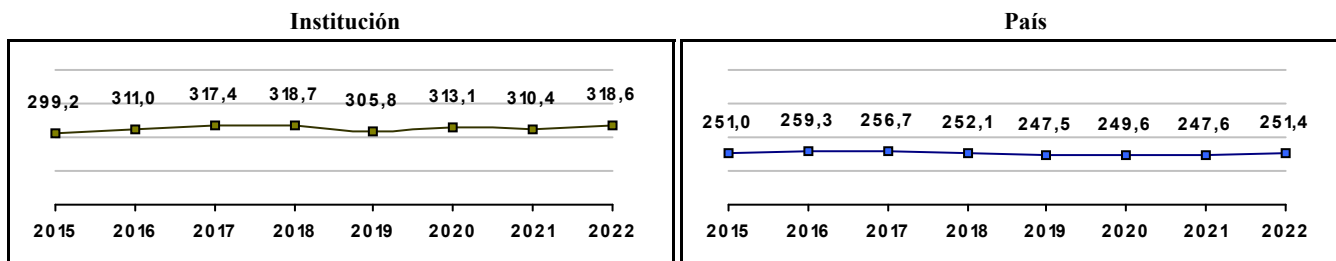


Gráfico 3. Trazado de promedio global (2015 a 2022)



COLEGIO SAN VIATOR

Municipio: BOGOTA, D.C.

Sector: NO OFICIAL

Jornada: COMPLETA

Calendario: B

Posición en ente territorial: 130

Posición nacional: 532

Tabla 1. Resultados de institución, ente territorial y país (2022)

	Promedio	Equidad	Estudiantes	Mujeres (%)	Estrato
Institución	318,3	3,00	100	32,0	4,47
Ente territorial	271,5	1,99	81.140	52,1	2,57
País	251,4	1,90	552.837	54,1	2,18

Código ICFES: 022012

Gráfico 1. Banda de dos desviaciones estándar, con centro en el promedio global, por área evaluada, para la institución (2022)

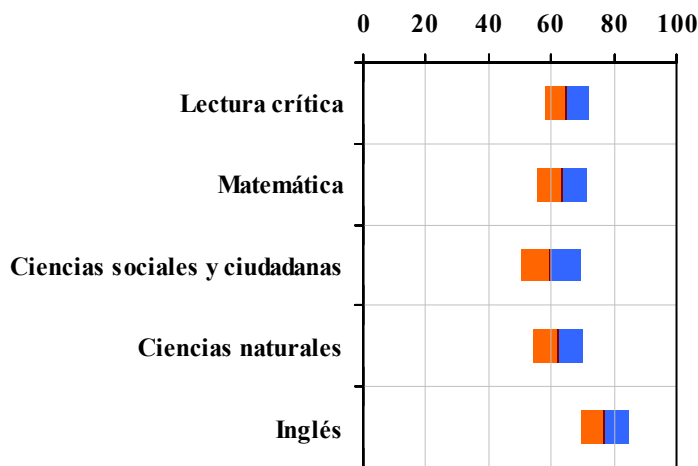


Tabla 2. Indicadores de institución frente al ente territorial (2022)

Institución		Ente territorial	
Promedio	Equidad	Promedio	Equidad
64,8	14,15	56,7	9,96
63,4	12,40	54,9	8,64
59,8	10,30	52,1	8,57
62,2	12,42	52,7	9,79
77,0	12,98	56,5	7,15

Gráfico 2. Porcentaje de estudiantes por estrato socioeconómico (2022)

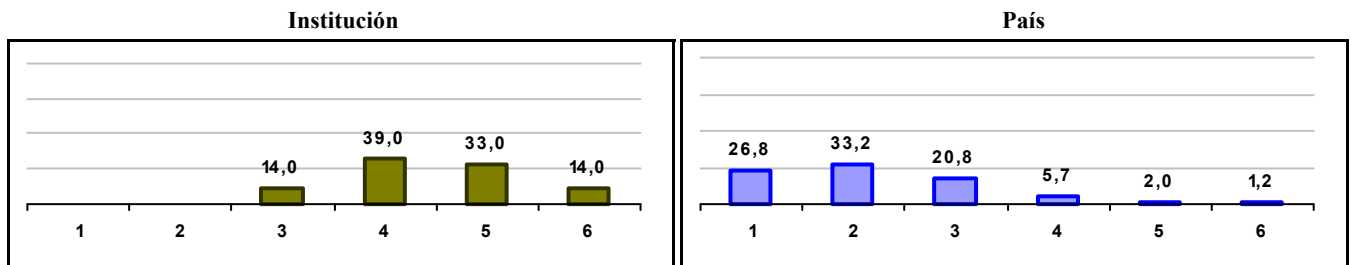
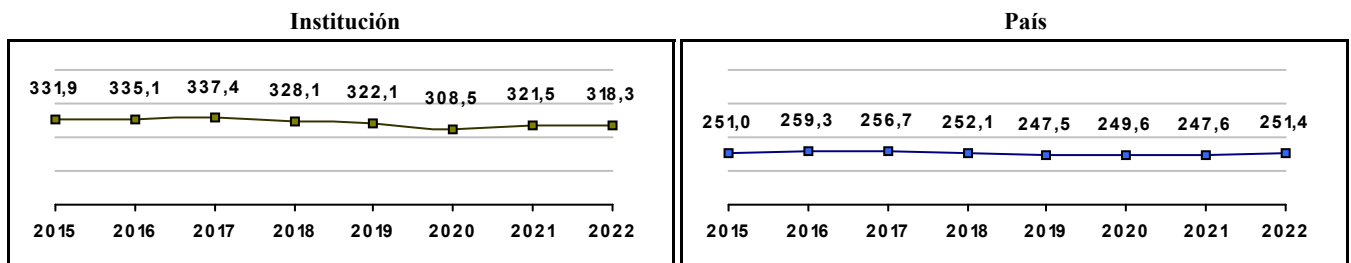


Gráfico 3. Trazado de promedio global (2015 a 2022)



COLEGIO DOMINGO SAVIO BILINGUAL SCHOOL

Municipio: BOGOTA, D.C.

Sector: NO OFICIAL

Jornada: COMPLETA

Calendario: A

Posición en ente territorial: 131

Posición nacional: 535

Tabla 1. Resultados de institución, ente territorial y país (2022)

	Promedio	Equidad	Estudiantes	Mujeres (%)	Estrato
Institución	318,2	2,60	81	56,8	3,00
Ente territorial	271,5	1,99	81.140	52,1	2,57
País	251,4	1,90	552.837	54,1	2,18

Código ICFES: 123091

Gráfico 1. Banda de dos desviaciones estándar, con centro en el promedio global, por área evaluada, para la institución (2022)

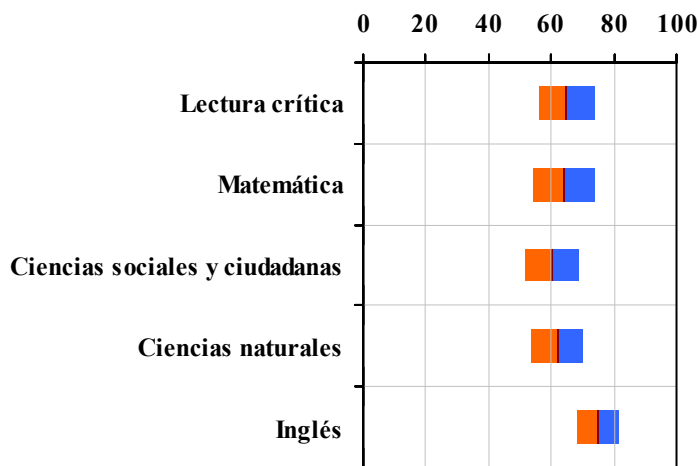


Tabla 2. Indicadores de institución frente al ente territorial (2022)

Institución		Ente territorial	
Promedio	Equidad	Promedio	Equidad
64,9	11,31	56,7	9,96
63,9	9,95	54,9	8,64
60,2	11,55	52,1	8,57
61,9	11,94	52,7	9,79
74,8	15,20	56,5	7,15

Gráfico 2. Porcentaje de estudiantes por estrato socioeconómico (2022)

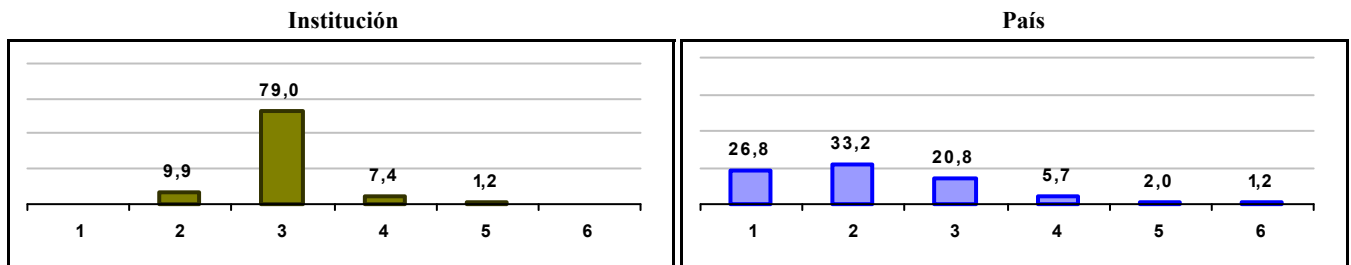
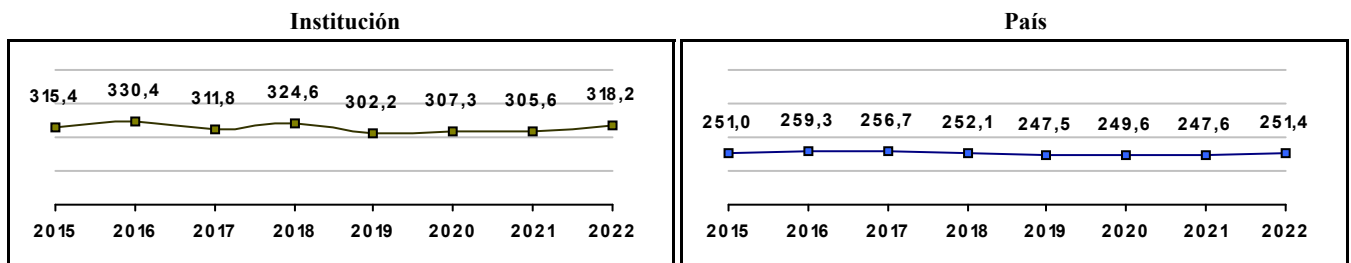


Gráfico 3. Trazado de promedio global (2015 a 2022)



COLEGIO ALAFAS DEL NORTE

Municipio: BOGOTA, D.C.

Sector: NO OFICIAL

Jornada: COMPLETA

Calendario: A

Posición en ente territorial: 132

Posición nacional: 538

Tabla 1. Resultados de institución, ente territorial y país (2022)

	Promedio	Equidad	Estudiantes	Mujeres (%)	Estrato
Institución	317,9	5,46	17	29,4	2,41
Ente territorial	271,5	1,99	81.140	52,1	2,57
País	251,4	1,90	552.837	54,1	2,18

Código ICFES: 067041

Gráfico 1. Banda de dos desviaciones estándar, con centro en el promedio global, por área evaluada, para la institución (2022)

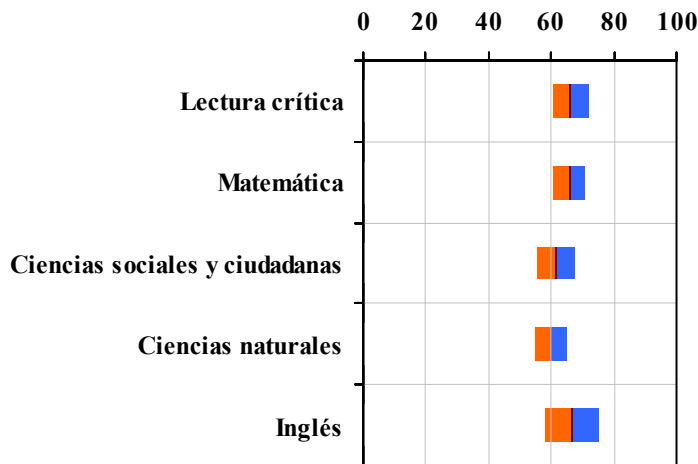


Tabla 2. Indicadores de institución frente al ente territorial (2022)

Institución		Ente territorial	
Promedio	Equidad	Promedio	Equidad
66,2	17,21	56,7	9,96
65,7	19,26	54,9	8,64
61,6	17,05	52,1	8,57
59,9	19,07	52,7	9,79
66,6	11,67	56,5	7,15

Gráfico 2. Porcentaje de estudiantes por estrato socioeconómico (2022)

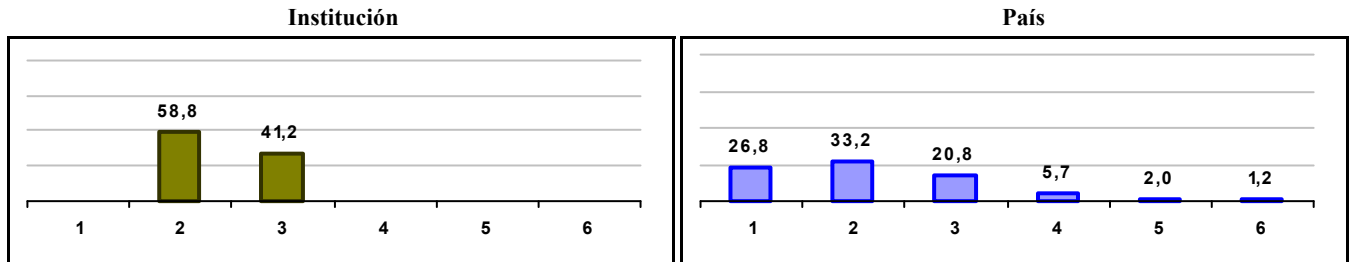
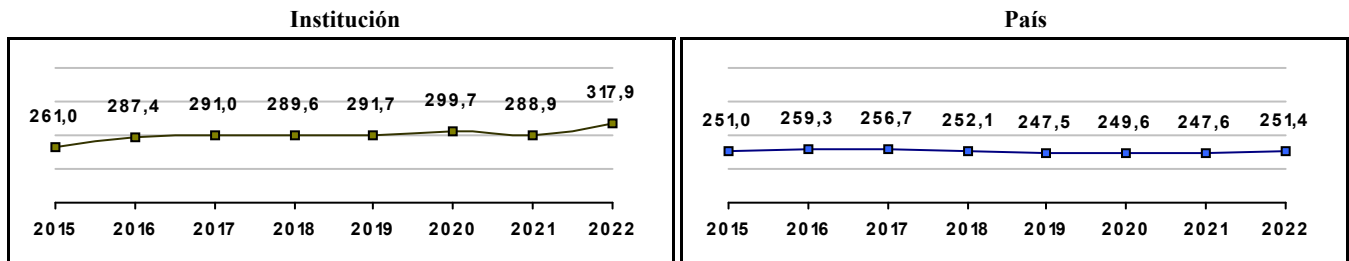


Gráfico 3. Trazado de promedio global (2015 a 2022)



COLEGIO STELLA MATUTINA

Municipio: BOGOTA, D.C.

Sector: NO OFICIAL

Jornada: COMPLETA

Calendario: A

Posición en ente territorial: 133

Posición nacional: 541

Tabla 1. Resultados de institución, ente territorial y país (2022)

	Promedio	Equidad	Estudiantes	Mujeres (%)	Estrato
Institución	317,3	2,23	14	50,0	3,85
Ente territorial	271,5	1,99	81.140	52,1	2,57
País	251,4	1,90	552.837	54,1	2,18

Código ICFES: 022236

Gráfico 1. Banda de dos desviaciones estándar, con centro en el promedio global, por área evaluada, para la institución (2022)

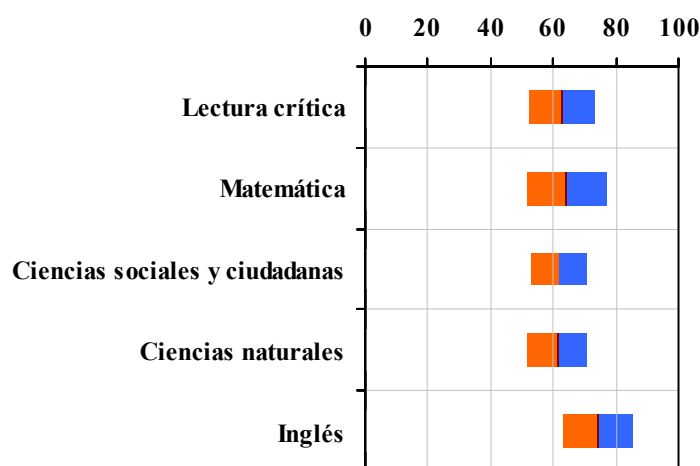


Tabla 2. Índicadores de institución frente al ente territorial (2022)

Institución		Ente territorial	
Promedio	Equidad	Promedio	Equidad
62,9	9,53	56,7	9,96
64,3	7,86	54,9	8,64
61,8	11,20	52,1	8,57
61,4	10,46	52,7	9,79
74,4	8,94	56,5	7,15

Gráfico 2. Porcentaje de estudiantes por estrato socioeconómico (2022)

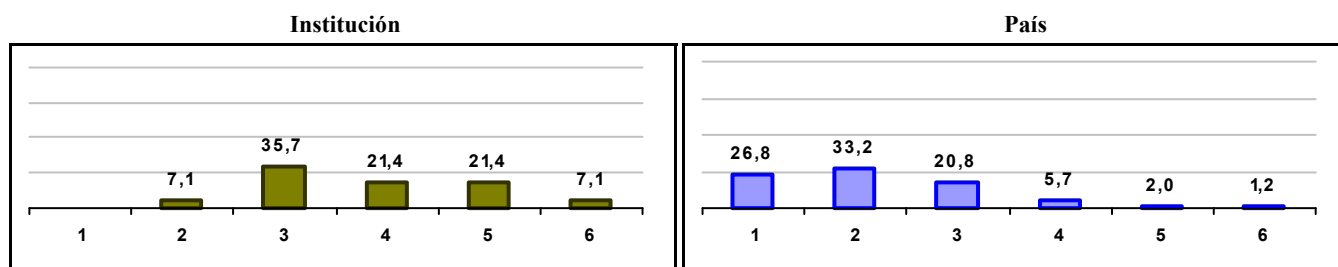
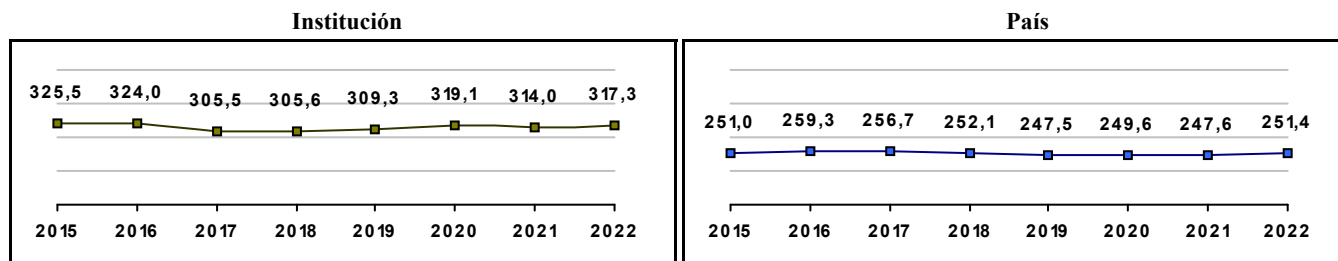


Gráfico 3. Trazado de promedio global (2015 a 2022)



COLEGIO FRANCISCANO DEL VIRREY SOLIS

Municipio: BOGOTA, D.C.

Sector: NO OFICIAL

Jornada: COMPLETA

Calendario: A

Posición en ente territorial: 134

Posición nacional: 542

Tabla 1. Resultados de institución, ente territorial y país (2022)

	Promedio	Equidad	Estudiantes	Mujeres (%)	Estrato
Institución	317,3	2,29	35	34,3	3,79
Ente territorial	271,5	1,99	81.140	52,1	2,57
País	251,4	1,90	552.837	54,1	2,18

Código ICFES: 025155

Gráfico 1. Banda de dos desviaciones estándar, con centro en el promedio global, por área evaluada, para la institución (2022)

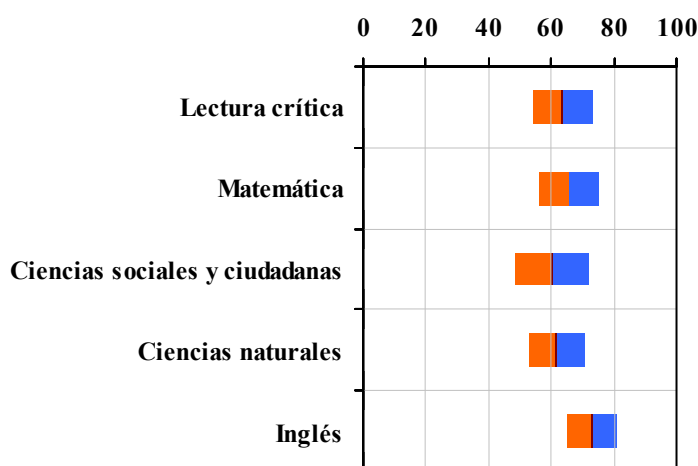


Tabla 2. Índicadores de institución frente al ente territorial (2022)

Institución		Ente territorial	
Promedio	Equidad	Promedio	Equidad
63,4	10,49	56,7	9,96
65,6	10,23	54,9	8,64
59,9	8,47	52,1	8,57
61,7	11,19	52,7	9,79
72,9	12,58	56,5	7,15

Gráfico 2. Porcentaje de estudiantes por estrato socioeconómico (2022)

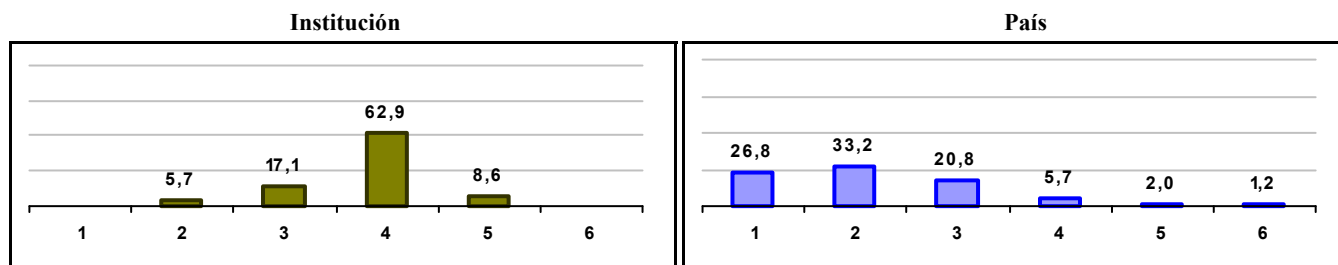
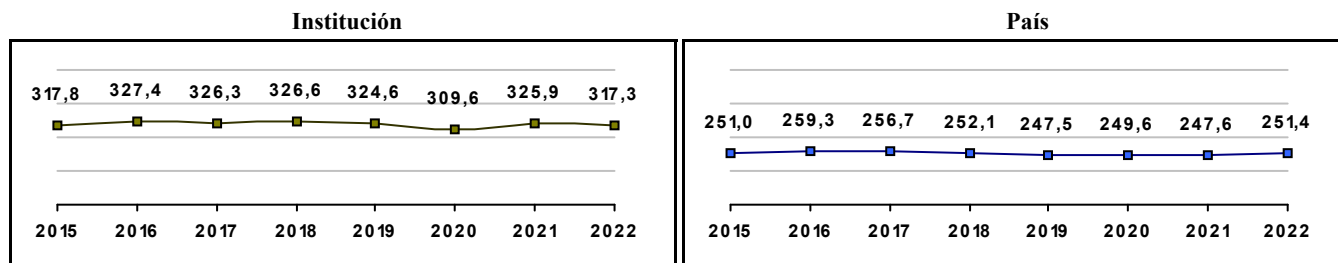


Gráfico 3. Trazado de promedio global (2015 a 2022)



GIMNASIO SANTA MARIA DEL ALCAZAR

Municipio: BOGOTA, D.C.

Sector: NO OFICIAL

Jornada: COMPLETA

Calendario: A

Posición en ente territorial: 135

Posición nacional: 546

Tabla 1. Resultados de institución, ente territorial y país (2022)

	Promedio	Equidad	Estudiantes	Mujeres (%)	Estrato
Institución	317,0	3,07	65	50,8	3,22
Ente territorial	271,5	1,99	81.140	52,1	2,57
País	251,4	1,90	552.837	54,1	2,18

Código ICFES: 098749

Gráfico 1. Banda de dos desviaciones estándar, con centro en el promedio global, por área evaluada, para la institución (2022)

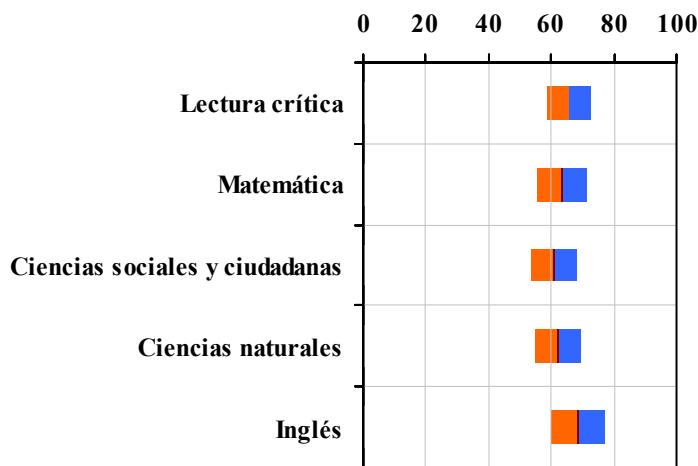


Tabla 2. Índicadores de institución frente al ente territorial (2022)

Institución		Ente territorial	
Promedio	Equidad	Promedio	Equidad
65,6	13,92	56,7	9,96
63,6	12,39	54,9	8,64
60,8	13,61	52,1	8,57
62,0	13,37	52,7	9,79
68,2	11,58	56,5	7,15

Gráfico 2. Porcentaje de estudiantes por estrato socioeconómico (2022)

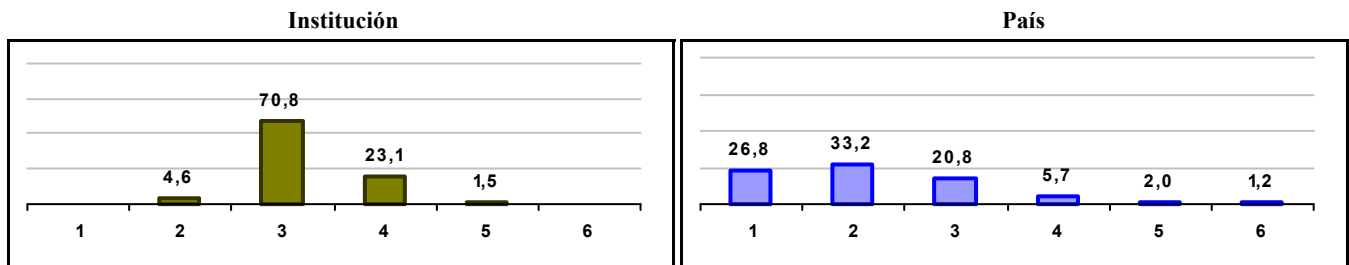
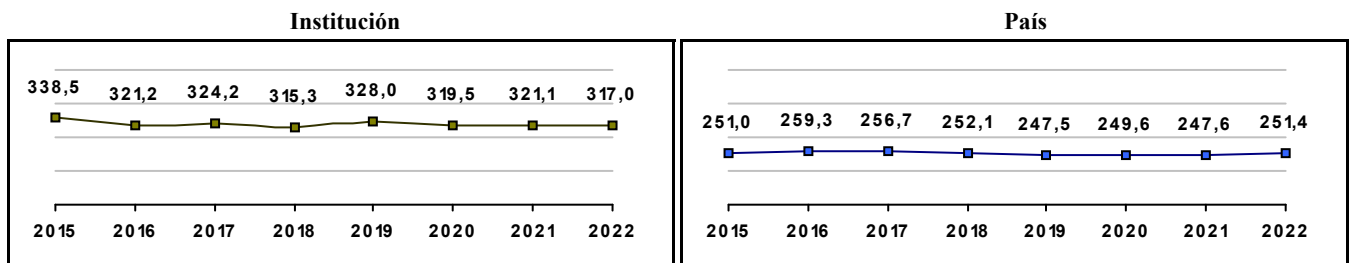


Gráfico 3. Trazado de promedio global (2015 a 2022)



LICEO HERMANO MIGUEL LA SALLE

Municipio: BOGOTA, D.C.

Sector: NO OFICIAL

Jornada: COMPLETA

Calendario: A

Posición en ente territorial: 136

Posición nacional: 547

Tabla 1. Resultados de institución, ente territorial y país (2022)

	Promedio	Equidad	Estudiantes	Mujeres (%)	Estrato
Institución	317,0	3,28	114	30,7	3,73
Ente territorial	271,5	1,99	81.140	52,1	2,57
País	251,4	1,90	552.837	54,1	2,18

Código ICFES: 023846

Gráfico 1. Banda de dos desviaciones estándar, con centro en el promedio global, por área evaluada, para la institución (2022)

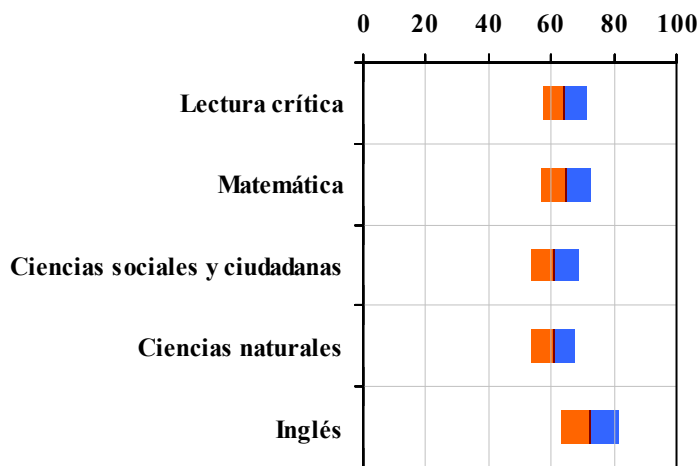


Tabla 2. Indicadores de institución frente al ente territorial (2022)

Institución		Ente territorial	
Promedio	Equidad	Promedio	Equidad
64,1	14,26	56,7	9,96
64,8	12,55	54,9	8,64
61,1	13,37	52,1	8,57
60,7	14,19	52,7	9,79
72,1	11,00	56,5	7,15

Gráfico 2. Porcentaje de estudiantes por estrato socioeconómico (2022)

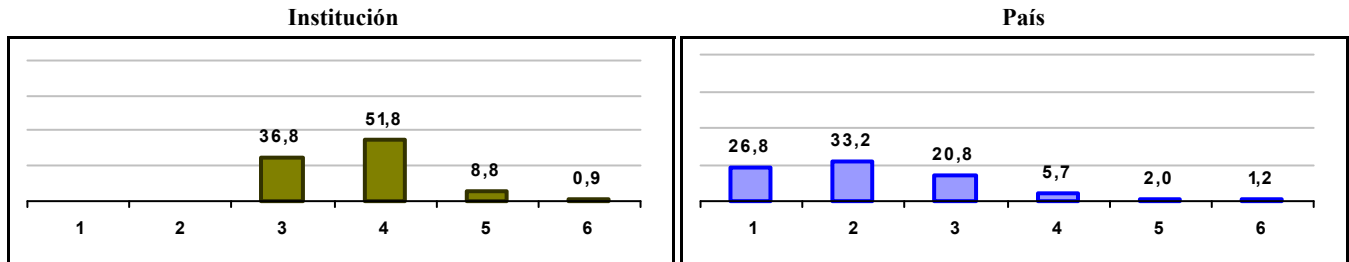



Gráfico 3. Trazado de promedio global (2015 a 2022)



COLEGIO EUCARISTICO

Municipio: BOGOTA, D.C.

Sector: NO OFICIAL

Jornada: COMPLETA

Calendario: A

Posición en ente territorial: 137

Posición nacional: 549

Tabla 1. Resultados de institución, ente territorial y país (2022)

	Promedio	Equidad	Estudiantes	Mujeres (%)	Estrato
Institución	316,9	2,49	47	87,2	3,78
Ente territorial	271,5	1,99	81.140	52,1	2,57
País	251,4	1,90	552.837	54,1	2,18

Código ICFES: 021196

Gráfico 1. Banda de dos desviaciones estándar, con centro en el promedio global, por área evaluada, para la institución (2022)

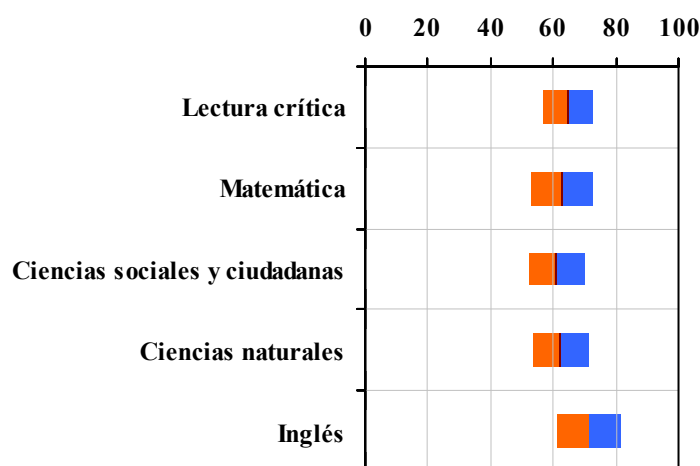


Tabla 2. Índices de institución frente al ente territorial (2022)

Institución		Ente territorial	
Promedio	Equidad	Promedio	Equidad
64,6	12,82	56,7	9,96
62,8	10,03	54,9	8,64
61,1	11,03	52,1	8,57
62,3	11,33	52,7	9,79
71,3	9,59	56,5	7,15

Gráfico 2. Porcentaje de estudiantes por estrato socioeconómico (2022)

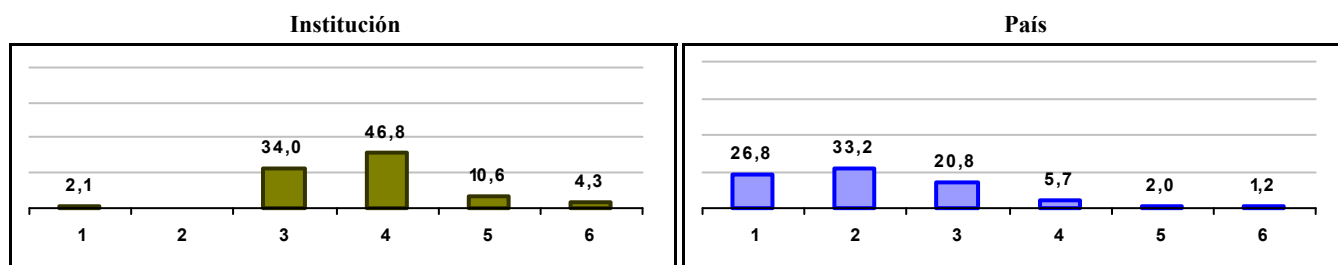
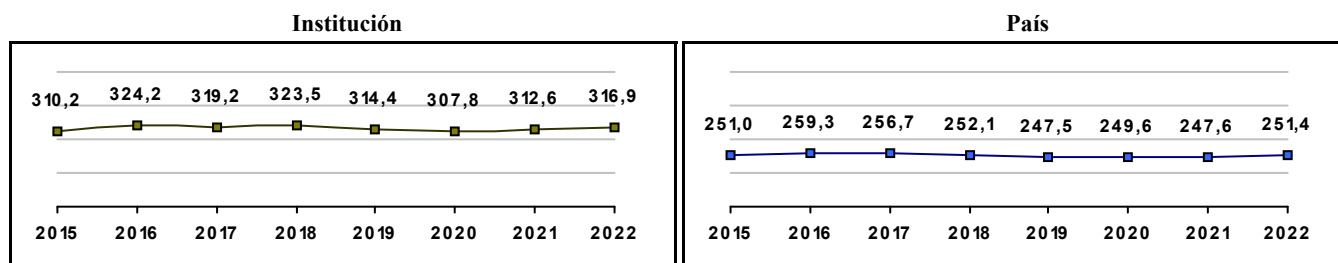


Gráfico 3. Trazado de promedio global (2015 a 2022)



GIMNASIO LOS ARRAYANES

Municipio: BOGOTA, D.C.

Sector: NO OFICIAL

Jornada: COMPLETA

Calendario: A

Posición en ente territorial: 138

Posición nacional: 550

Tabla 1. Resultados de institución, ente territorial y país (2022)

	Promedio	Equidad	Estudiantes	Mujeres (%)	Estrato
Institución	316,8	2,60	109	43,1	3,85
Ente territorial	271,5	1,99	81.140	52,1	2,57
País	251,4	1,90	552.837	54,1	2,18

Código ICFES: 022731

Gráfico 1. Banda de dos desviaciones estándar, con centro en el promedio global, por área evaluada, para la institución (2022)

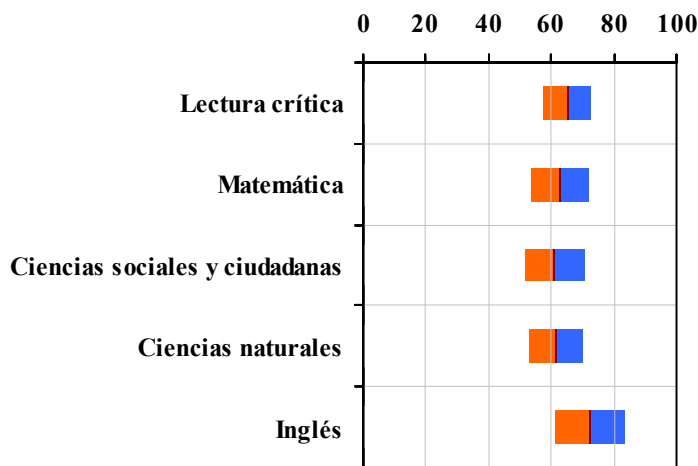


Tabla 2. Índices de institución frente al ente territorial (2022)

Institución		Ente territorial	
Promedio	Equidad	Promedio	Equidad
65,1	13,30	56,7	9,96
62,8	10,66	54,9	8,64
61,1	10,52	52,1	8,57
61,5	11,77	52,7	9,79
72,3	8,99	56,5	7,15

Gráfico 2. Porcentaje de estudiantes por estrato socioeconómico (2022)

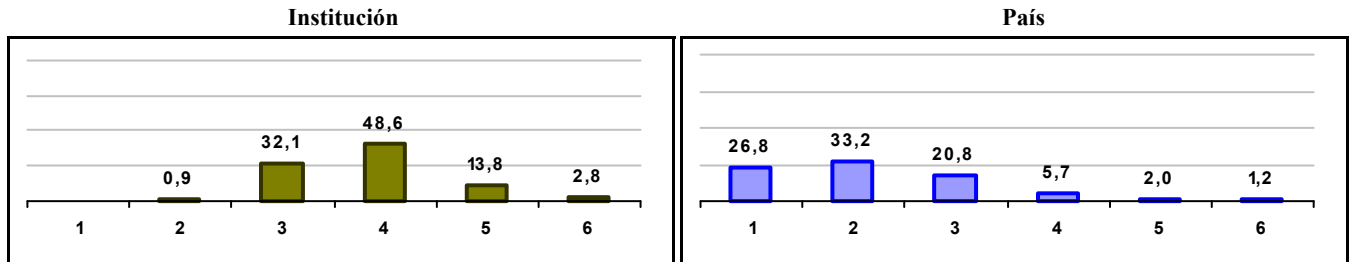
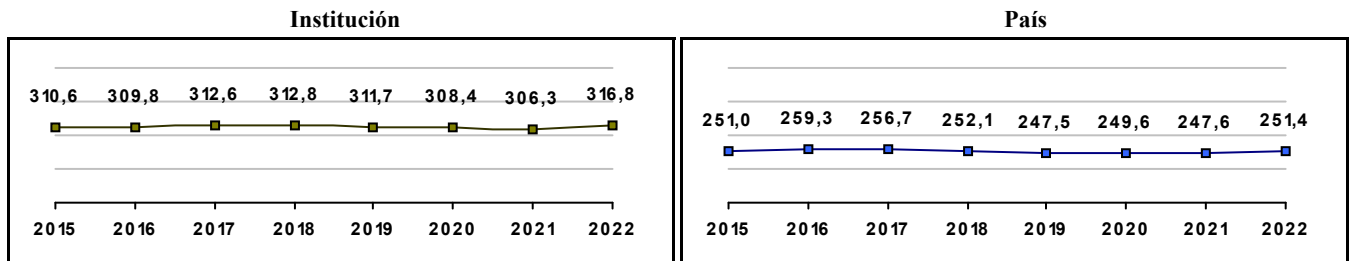


Gráfico 3. Trazado de promedio global (2015 a 2022)



COLEGIO BILINGÜE LISA MEITNER

Municipio: BOGOTA, D.C.

Sector: NO OFICIAL

Jornada: COMPLETA

Calendario: A

Posición en ente territorial: 139

Posición nacional: 551

Tabla 1. Resultados de institución, ente territorial y país (2022)

	Promedio	Equidad	Estudiantes	Mujeres (%)	Estrato
Institución	316,8	2,95	18	50,0	3,72
Ente territorial	271,5	1,99	81.140	52,1	2,57
País	251,4	1,90	552.837	54,1	2,18

Código ICFES: 025239

Gráfico 1. Banda de dos desviaciones estándar, con centro en el promedio global, por área evaluada, para la institución (2022)

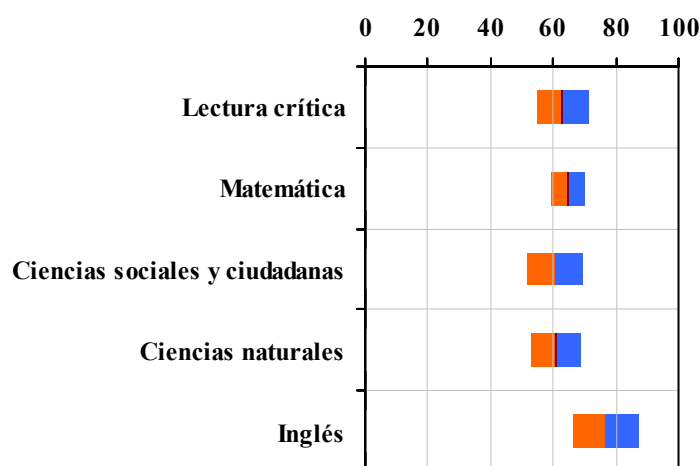


Tabla 2. Indicadores de institución frente al ente territorial (2022)

Institución		Ente territorial	
Promedio	Equidad	Promedio	Equidad
62,9	12,26	56,7	9,96
64,7	19,07	54,9	8,64
60,5	10,96	52,1	8,57
60,8	12,47	52,7	9,79
76,4	9,52	56,5	7,15

Gráfico 2. Porcentaje de estudiantes por estrato socioeconómico (2022)

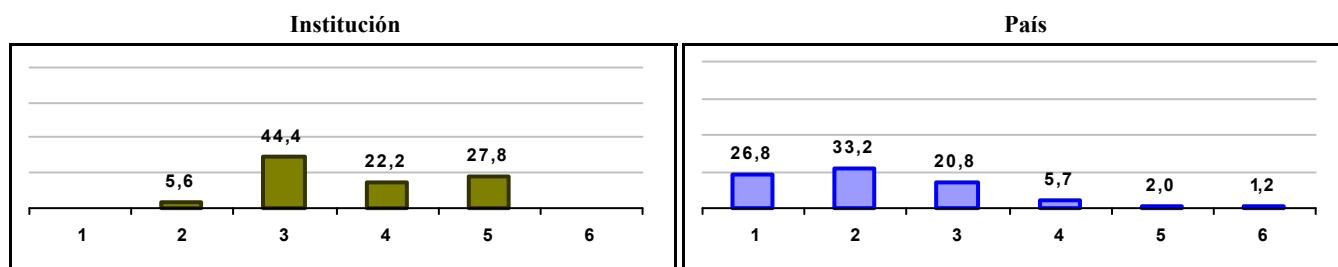
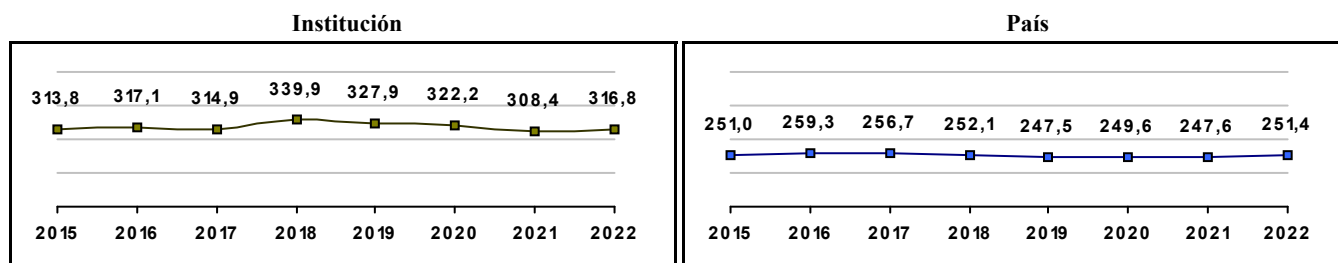


Gráfico 3. Trazado de promedio global (2015 a 2022)



GIMNASIO MIXTO MANUEL DEL SOCORRO RODRIGUEZ

Municipio: BOGOTA, D.C.

Sector: NO OFICIAL

Jornada: COMPLETA

Calendario: A

Posición en ente territorial: 140

Posición nacional: 555

Tabla 1. Resultados de institución, ente territorial y país (2022)

	Promedio	Equidad	Estudiantes	Mujeres (%)	Estrato
Institución	316,5	3,11	38	52,6	2,58
Ente territorial	271,5	1,99	81.140	52,1	2,57
País	251,4	1,90	552.837	54,1	2,18

Código ICFES: 106989

Gráfico 1. Banda de dos desviaciones estándar, con centro en el promedio global, por área evaluada, para la institución (2022)

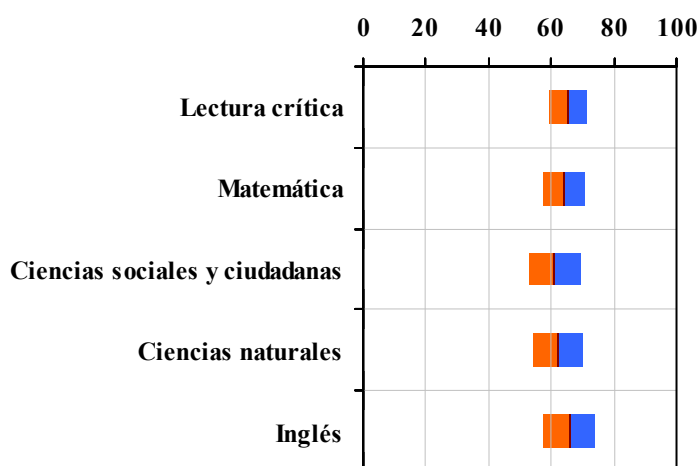


Tabla 2. Índicadores de institución frente al ente territorial (2022)

Institución		Ente territorial	
Promedio	Equidad	Promedio	Equidad
65,2	16,10	56,7	9,96
64,1	14,61	54,9	8,64
61,0	12,11	52,1	8,57
62,3	12,73	52,7	9,79
65,6	11,71	56,5	7,15

Gráfico 2. Porcentaje de estudiantes por estrato socioeconómico (2022)

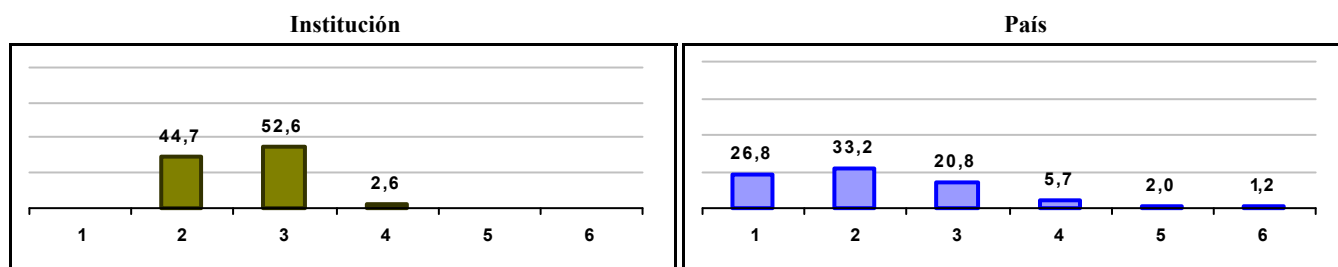
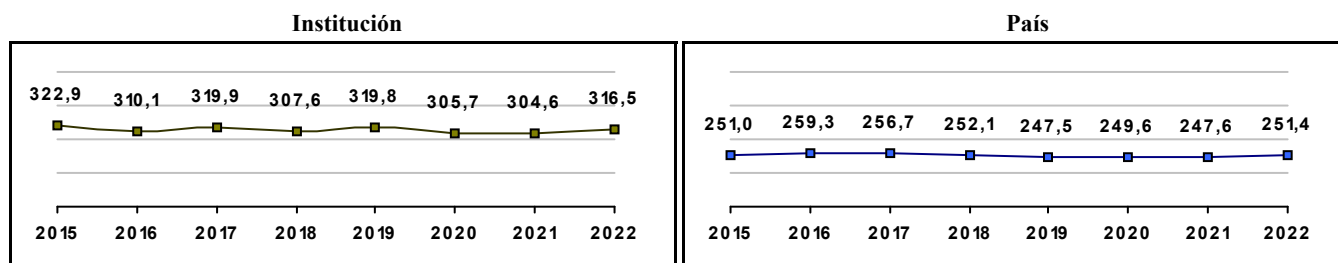


Gráfico 3. Trazado de promedio global (2015 a 2022)



COLEGIO EL CARMELO

Municipio: BOGOTA, D.C.

Sector: NO OFICIAL

Jornada: COMPLETA

Calendario: A

Posición en ente territorial: 141

Posición nacional: 560

Tabla 1. Resultados de institución, ente territorial y país (2022)

	Promedio	Equidad	Estudiantes	Mujeres (%)	Estrato
Institución	316,4	3,03	41	100,0	3,50
Ente territorial	271,5	1,99	81.140	52,1	2,57
País	251,4	1,90	552.837	54,1	2,18

Código ICFES: 025197

Gráfico 1. Banda de dos desviaciones estándar, con centro en el promedio global, por área evaluada, para la institución (2022)

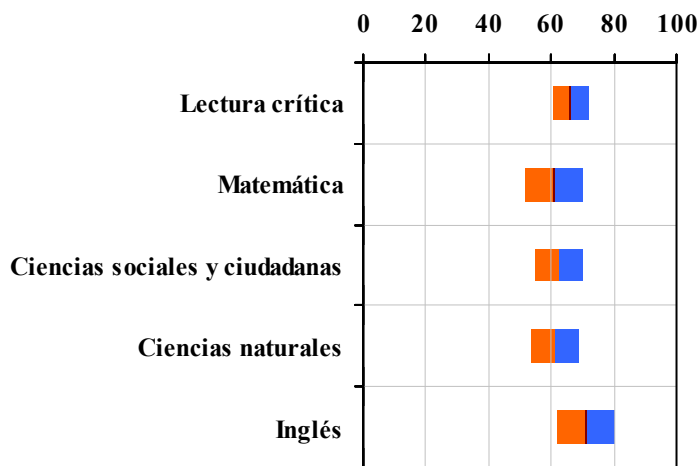


Tabla 2. Índicadores de institución frente al ente territorial (2022)

Institución		Ente territorial	
Promedio	Equidad	Promedio	Equidad
66,1	17,74	56,7	9,96
60,9	10,59	54,9	8,64
62,4	13,18	52,1	8,57
61,1	13,59	52,7	9,79
71,0	11,10	56,5	7,15

Gráfico 2. Porcentaje de estudiantes por estrato socioeconómico (2022)

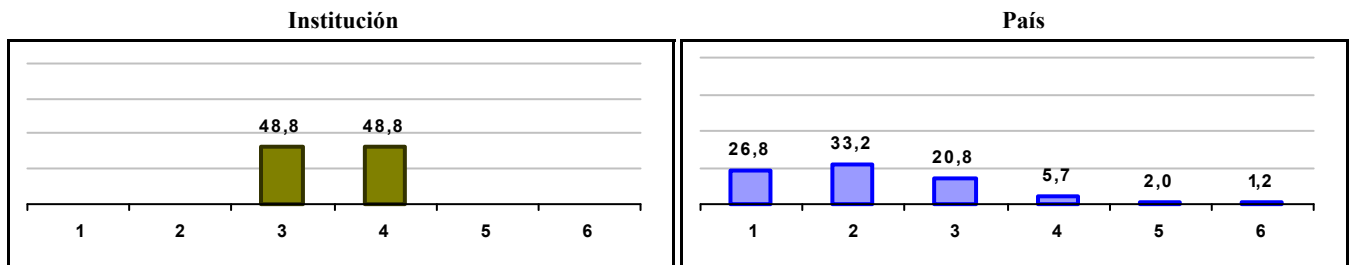
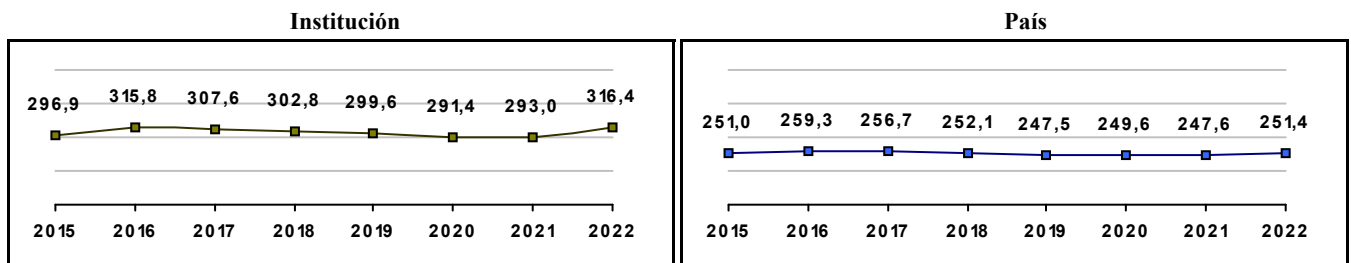


Gráfico 3. Trazado de promedio global (2015 a 2022)



LICEO LATINOAMERICANO

Municipio: BOGOTA, D.C.

Sector: NO OFICIAL

Jornada: COMPLETA

Calendario: A

Posición en ente territorial: 142

Posición nacional: 565

Tabla 1. Resultados de institución, ente territorial y país (2022)

	Promedio	Equidad	Estudiantes	Mujeres (%)	Estrato
Institución	316,1	2,18	22	45,5	3,55
Ente territorial	271,5	1,99	81.140	52,1	2,57
País	251,4	1,90	552.837	54,1	2,18

Código ICFES: 146217

Gráfico 1. Banda de dos desviaciones estándar, con centro en el promedio global, por área evaluada, para la institución (2022)

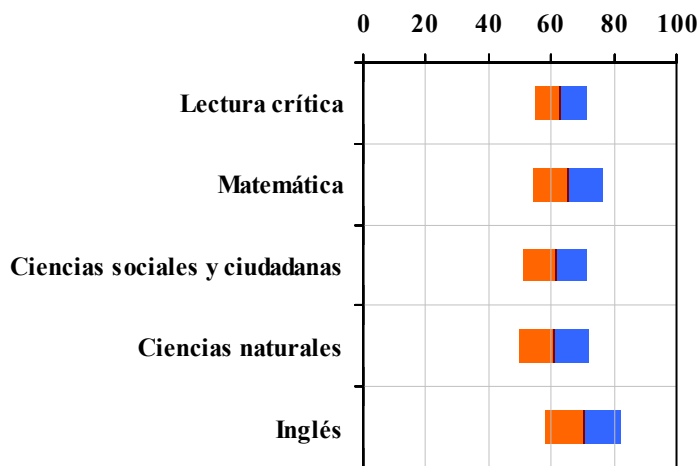


Tabla 2. Índices de institución frente al ente territorial (2022)

Institución		Ente territorial	
Promedio	Equidad	Promedio	Equidad
63,0	12,05	56,7	9,96
65,5	9,00	54,9	8,64
61,3	9,87	52,1	8,57
60,7	9,12	52,7	9,79
70,3	8,31	56,5	7,15

Gráfico 2. Porcentaje de estudiantes por estrato socioeconómico (2022)

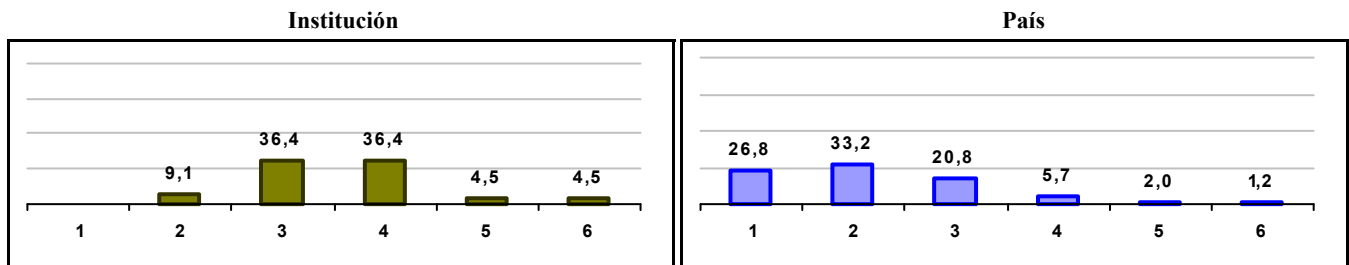
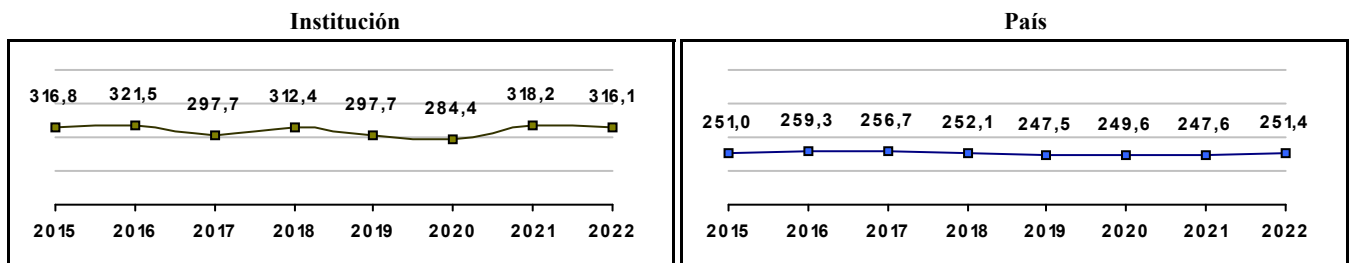


Gráfico 3. Trazado de promedio global (2015 a 2022)



GIMNASIO EL LAGO

Municipio: BOGOTA, D.C.

Sector: NO OFICIAL

Jornada: COMPLETA

Calendario: A

Posición en ente territorial: 143

Posición nacional: 566

Tabla 1. Resultados de institución, ente territorial y país (2022)

	Promedio	Equidad	Estudiantes	Mujeres (%)	Estrato
Institución	316,1	2,96	133	55,6	3,08
Ente territorial	271,5	1,99	81.140	52,1	2,57
País	251,4	1,90	552.837	54,1	2,18

Código ICFES: 108464

Gráfico 1. Banda de dos desviaciones estándar, con centro en el promedio global, por área evaluada, para la institución (2022)

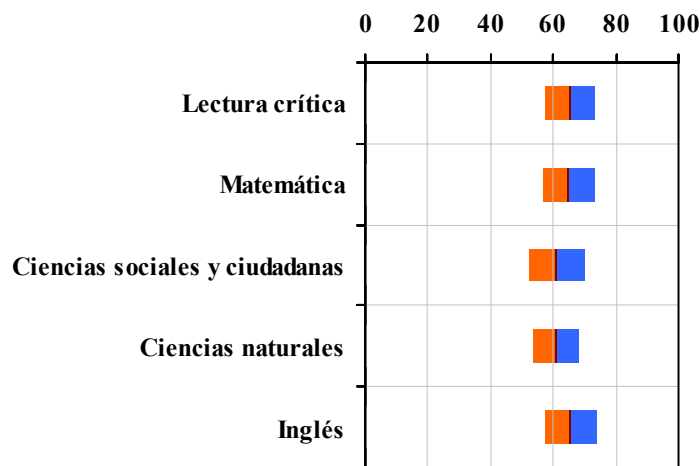


Tabla 2. Índicadores de institución frente al ente territorial (2022)

Institución		Ente territorial	
Promedio	Equidad	Promedio	Equidad
65,3	12,47	56,7	9,96
64,8	12,17	54,9	8,64
61,0	11,12	52,1	8,57
60,9	13,28	52,7	9,79
65,6	12,30	56,5	7,15

Gráfico 2. Porcentaje de estudiantes por estrato socioeconómico (2022)

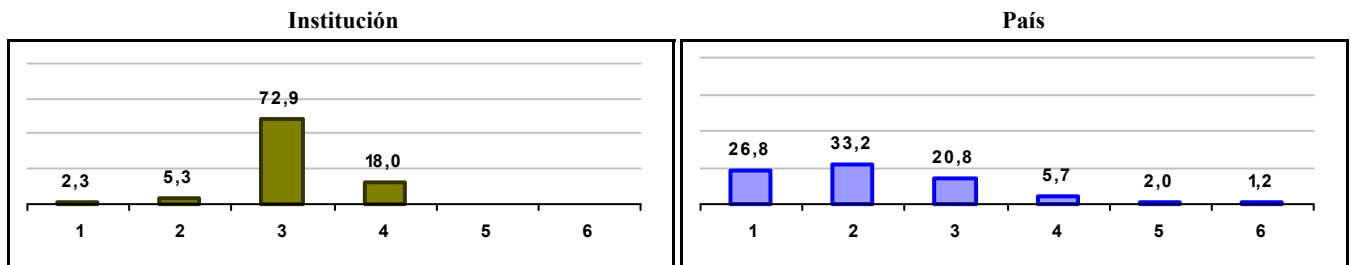
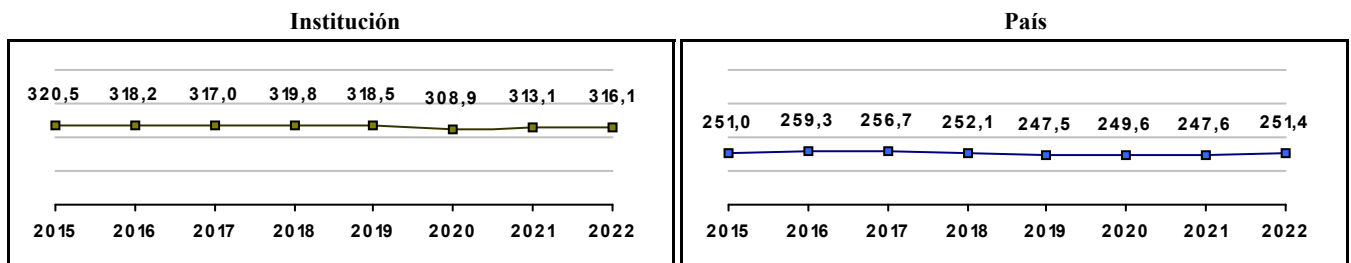


Gráfico 3. Trazado de promedio global (2015 a 2022)



COLEGIO GIMNASIO LA SALETTE

Municipio: BOGOTA, D.C.

Sector: NO OFICIAL

Jornada: COMPLETA

Calendario: A

Posición en ente territorial: 144

Posición nacional: 568

Tabla 1. Resultados de institución, ente territorial y país (2022)

	Promedio	Equidad	Estudiantes	Mujeres (%)	Estrato
Institución	315,9	2,63	9	22,2	4,00
Ente territorial	271,5	1,99	81.140	52,1	2,57
País	251,4	1,90	552.837	54,1	2,18

Código ICFES: 102475

Gráfico 1. Banda de dos desviaciones estándar, con centro en el promedio global, por área evaluada, para la institución (2022)

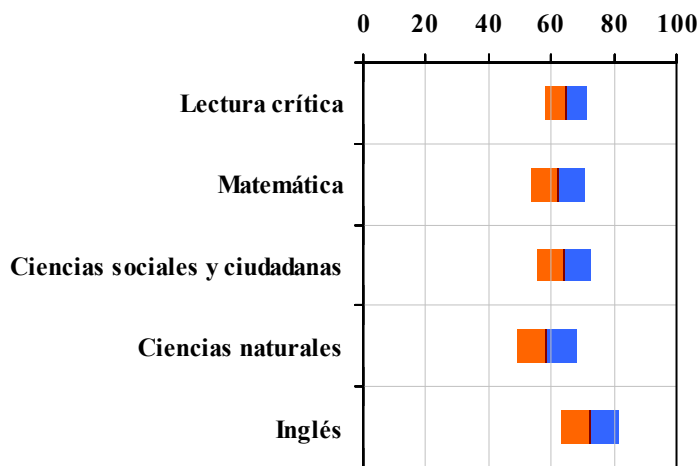


Tabla 2. Índicadores de institución frente al ente territorial (2022)

Institución		Ente territorial	
Promedio	Equidad	Promedio	Equidad
64,8	15,35	56,7	9,96
62,3	11,57	54,9	8,64
64,1	11,74	52,1	8,57
58,4	10,55	52,7	9,79
72,2	10,63	56,5	7,15

Gráfico 2. Porcentaje de estudiantes por estrato socioeconómico (2022)

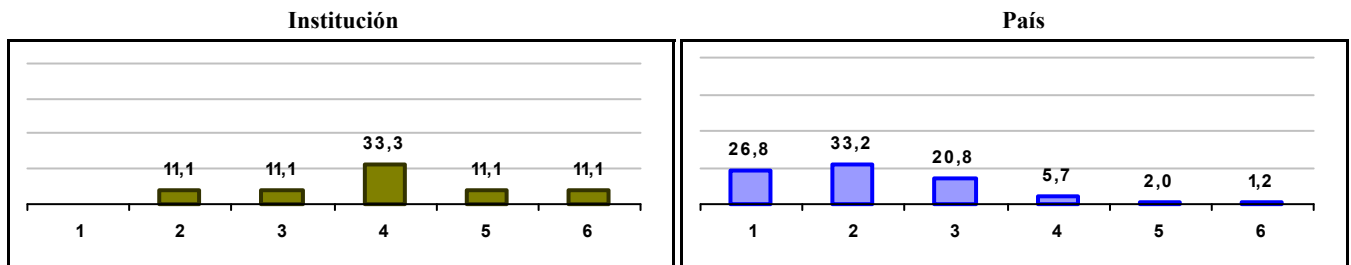
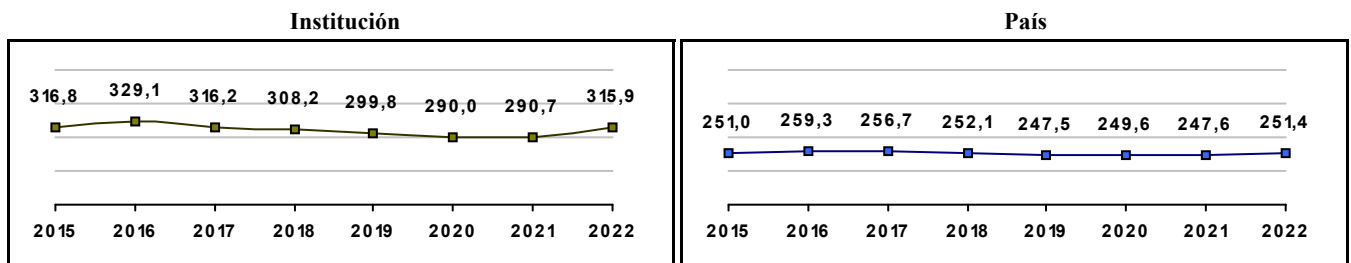


Gráfico 3. Trazado de promedio global (2015 a 2022)



CE SCALAS

Municipio: BOGOTA, D.C.

Sector: NO OFICIAL

Jornada: COMPLETA

Calendario: A

Posición en ente territorial: 145

Posición nacional: 570

Tabla 1. Resultados de institución, ente territorial y país (2022)

	Promedio	Equidad	Estudiantes	Mujeres (%)	Estrato
Institución	315,9	2,50	44	36,4	3,00
Ente territorial	271,5	1,99	81.140	52,1	2,57
País	251,4	1,90	552.837	54,1	2,18

Código ICFES: 600460

Gráfico 1. Banda de dos desviaciones estándar, con centro en el promedio global, por área evaluada, para la institución (2022)

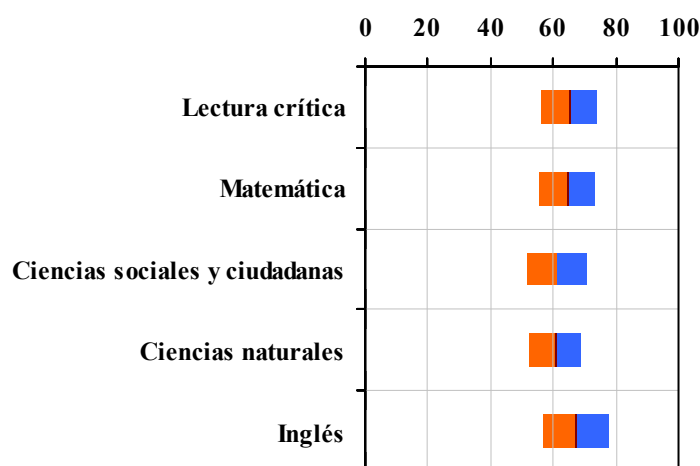


Tabla 2. Índicadores de institución frente al ente territorial (2022)

Institución		Ente territorial	
Promedio	Equidad	Promedio	Equidad
65,0	11,25	56,7	9,96
64,4	10,90	54,9	8,64
61,2	10,35	52,1	8,57
60,8	12,09	52,7	9,79
67,2	9,61	56,5	7,15

Gráfico 2. Porcentaje de estudiantes por estrato socioeconómico (2022)

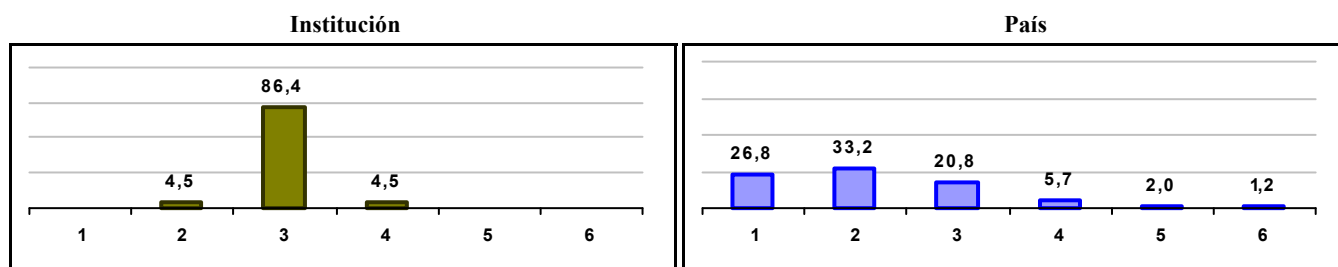
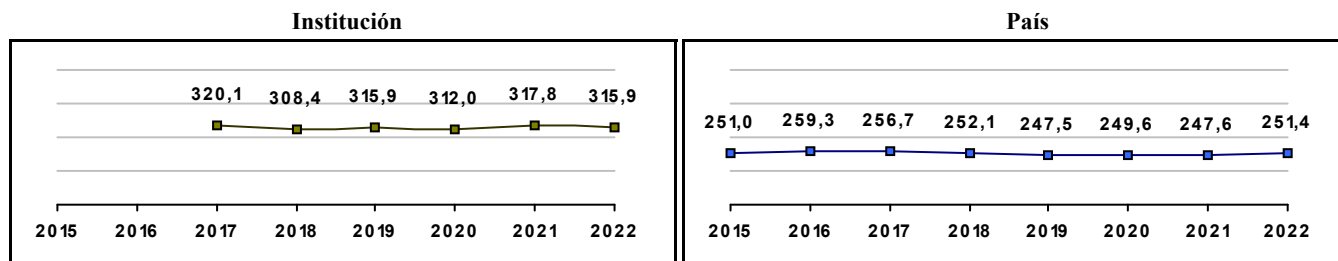


Gráfico 3. Trazado de promedio global (2015 a 2022)



INSTITUTO SAN PABLO APOSTOL

Municipio: BOGOTA, D.C.

Sector: NO OFICIAL

Jornada: COMPLETA

Calendario: A

Posición en ente territorial: 146

Posición nacional: 576

Tabla 1. Resultados de institución, ente territorial y país (2022)

	Promedio	Equidad	Estudiantes	Mujeres (%)	Estrato
Institución	315,6	2,74	50	56,0	1,30
Ente territorial	271,5	1,99	81.140	52,1	2,57
País	251,4	1,90	552.837	54,1	2,18

Código ICFES: 085365

Gráfico 1. Banda de dos desviaciones estándar, con centro en el promedio global, por área evaluada, para la institución (2022)

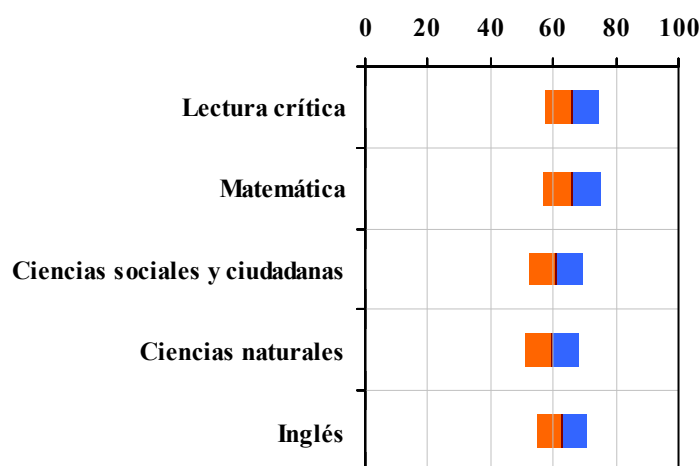


Tabla 2. Índices de institución frente al ente territorial (2022)

Institución		Ente territorial	
Promedio	Equidad	Promedio	Equidad
65,9	11,46	56,7	9,96
66,0	10,77	54,9	8,64
61,1	11,57	52,1	8,57
59,6	11,94	52,7	9,79
62,8	12,14	56,5	7,15

Gráfico 2. Porcentaje de estudiantes por estrato socioeconómico (2022)

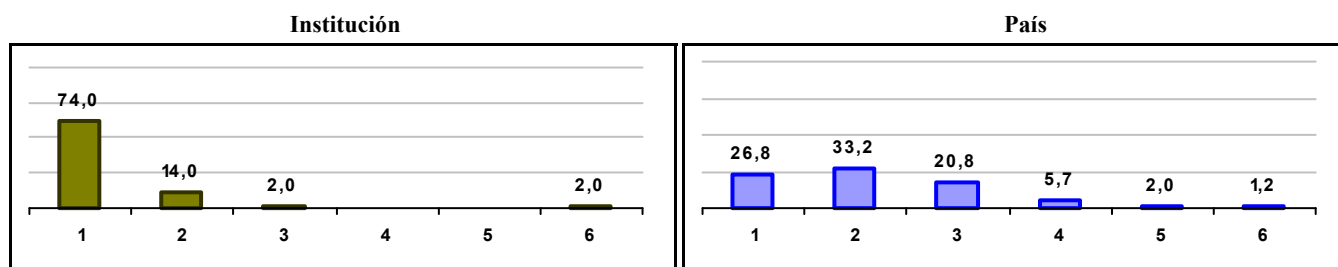
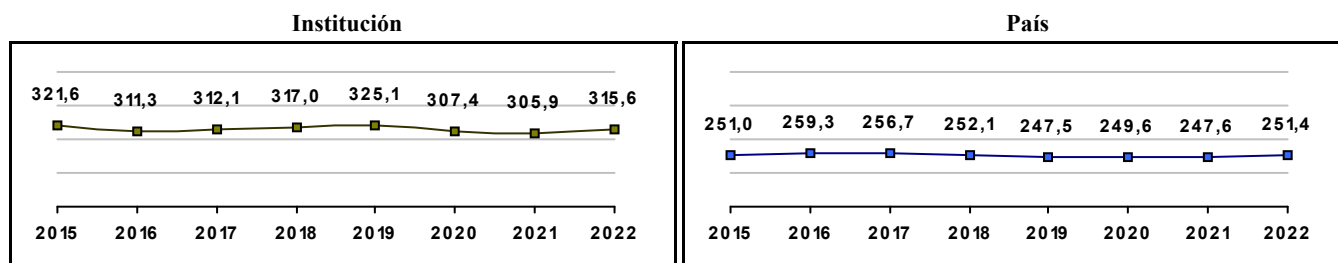


Gráfico 3. Trazado de promedio global (2015 a 2022)



COLEGIO GRAN BRETAÑA

Municipio: BOGOTA, D.C.

Sector: NO OFICIAL

Jornada: COMPLETA

Calendario: B

Posición en ente territorial: 147

Posición nacional: 577

Tabla 1. Resultados de institución, ente territorial y país (2022)

	Promedio	Equidad	Estudiantes	Mujeres (%)	Estrato
Institución	315,5	2,91	24	45,8	5,18
Ente territorial	271,5	1,99	81.140	52,1	2,57
País	251,4	1,90	552.837	54,1	2,18

Código ICFES: 143099

Gráfico 1. Banda de dos desviaciones estándar, con centro en el promedio global, por área evaluada, para la institución (2022)

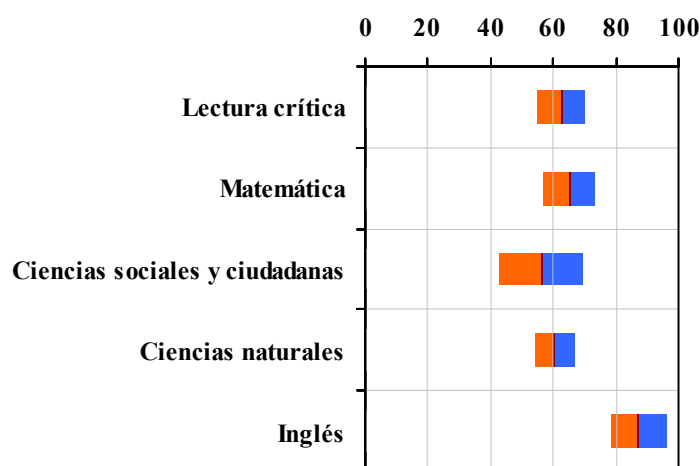


Tabla 2. Índicadores de institución frente al ente territorial (2022)

Institución		Ente territorial	
Promedio	Equidad	Promedio	Equidad
62,5	12,93	56,7	9,96
65,2	12,10	54,9	8,64
56,2	7,39	52,1	8,57
60,5	15,99	52,7	9,79
87,2	11,34	56,5	7,15

Gráfico 2. Porcentaje de estudiantes por estrato socioeconómico (2022)

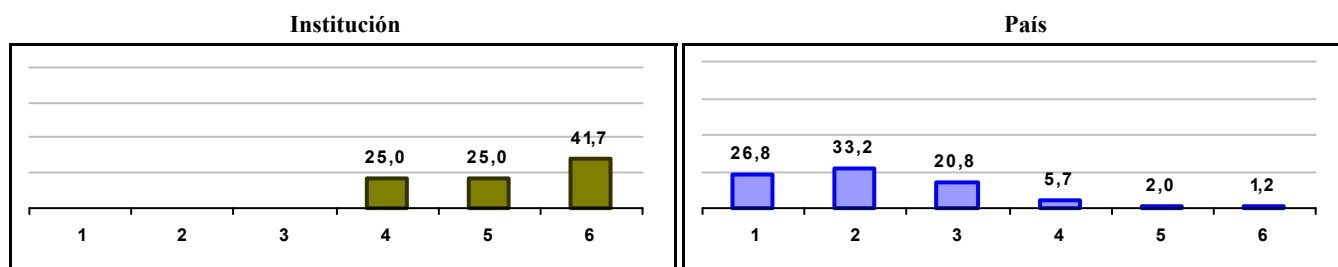
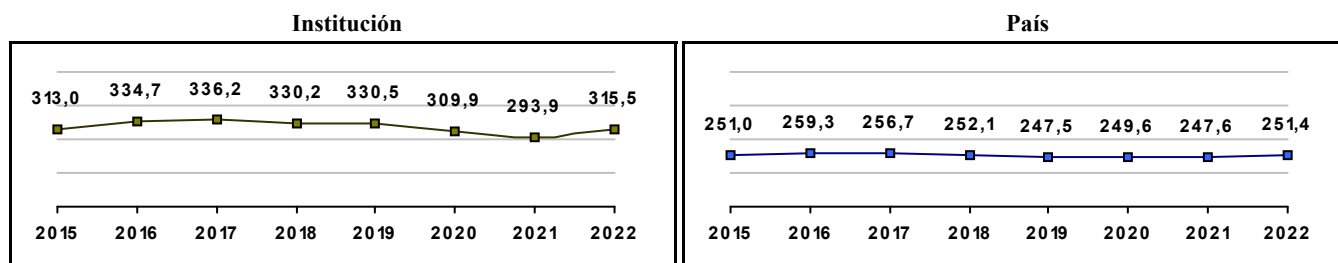


Gráfico 3. Trazado de promedio global (2015 a 2022)



COLEGIO EL CARMEN TERESIANO

Municipio: BOGOTÁ, D.C.

Sector: NO OFICIAL

Jornada: COMPLETA

Calendario: A

Posición en ente territorial: 148

Posición nacional: 578

Tabla 1. Resultados de institución, ente territorial y país (2022)

	Promedio	Equidad	Estudiantes	Mujeres (%)	Estrato
Institución	315,5	3,19	101	58,4	2,84
Ente territorial	271,5	1,99	81.140	52,1	2,57
País	251,4	1,90	552.837	54,1	2,18

Código ICFES: 599548

Gráfico 1. Banda de dos desviaciones estándar, con centro en el promedio global, por área evaluada, para la institución (2022)

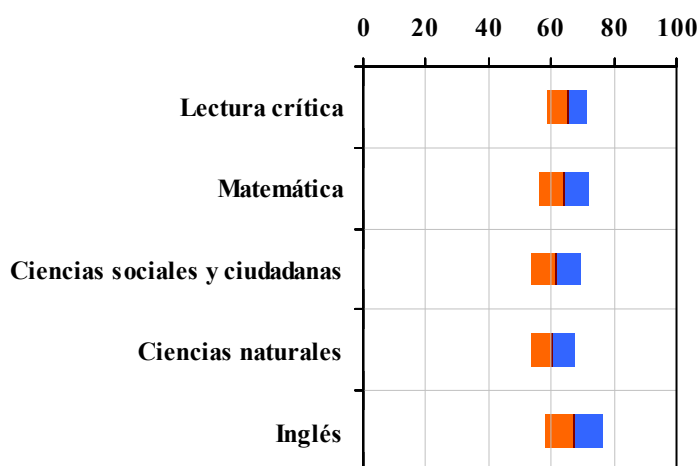


Tabla 2. Indicadores de institución frente al ente territorial (2022)

Institución		Ente territorial	
Promedio	Equidad	Promedio	Equidad
65,0	15,12	56,7	9,96
64,0	12,30	54,9	8,64
61,7	12,42	52,1	8,57
60,4	14,00	52,7	9,79
67,3	10,71	56,5	7,15

Gráfico 2. Porcentaje de estudiantes por estrato socioeconómico (2022)

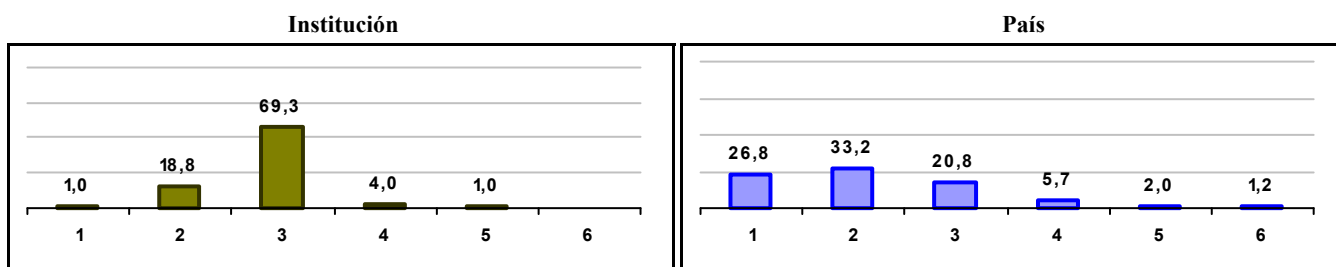
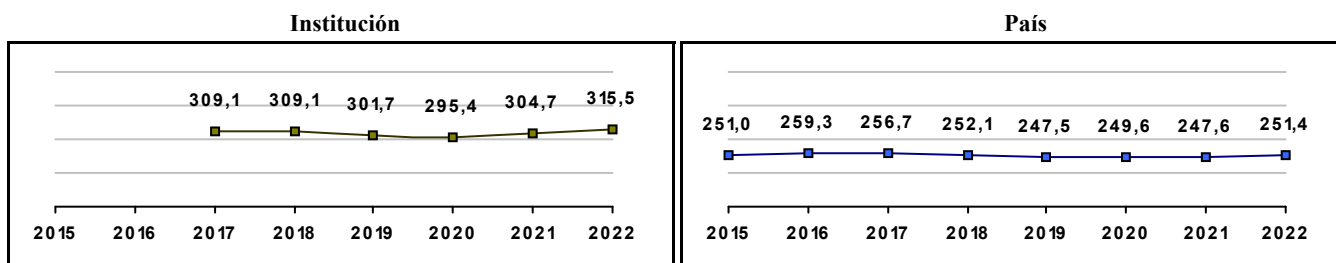


Gráfico 3. Trazado de promedio global (2015 a 2022)



GIMNASIO PSICOPEDAGOGICO MARIA ISABEL

Municipio: BOGOTA, D.C.

Sector: NO OFICIAL

Jornada: COMPLETA

Calendario: A

Posición en ente territorial: 149

Posición nacional: 581

Tabla 1. Resultados de institución, ente territorial y país (2022)

	Promedio	Equidad	Estudiantes	Mujeres (%)	Estrato
Institución	315,3	3,41	38	36,8	3,03
Ente territorial	271,5	1,99	81.140	52,1	2,57
País	251,4	1,90	552.837	54,1	2,18

Código ICFES: 170928

Gráfico 1. Banda de dos desviaciones estándar, con centro en el promedio global, por área evaluada, para la institución (2022)

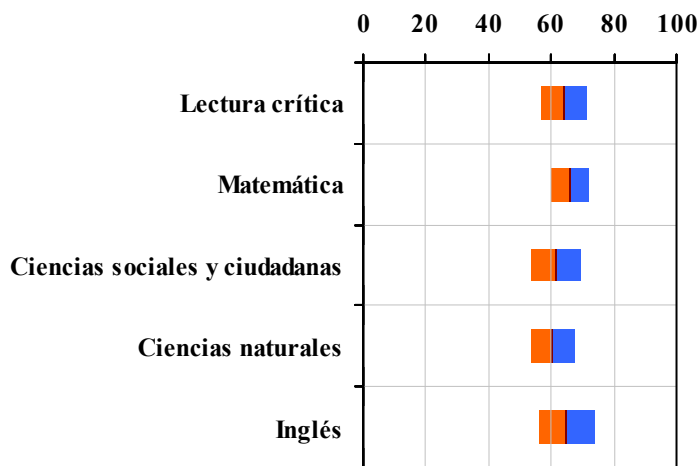


Tabla 2. Índicadores de institución frente al ente territorial (2022)

Institución		Ente territorial	
Promedio	Equidad	Promedio	Equidad
63,9	13,97	56,7	9,96
65,9	16,09	54,9	8,64
61,5	12,11	52,1	8,57
60,5	14,79	52,7	9,79
64,8	11,08	56,5	7,15

Gráfico 2. Porcentaje de estudiantes por estrato socioeconómico (2022)

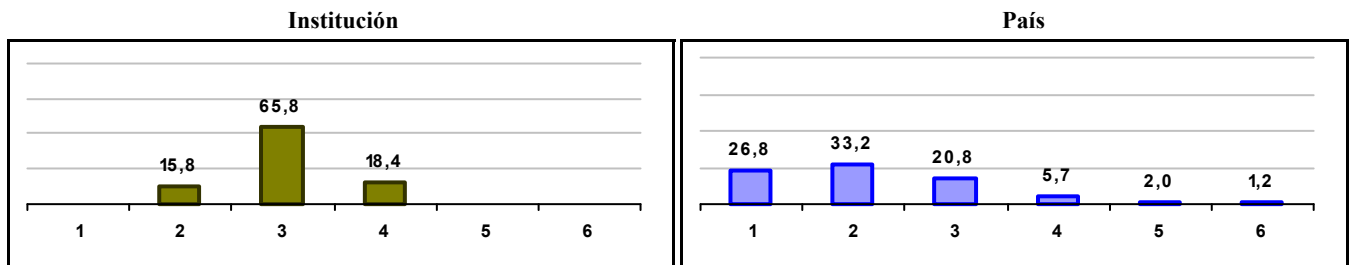
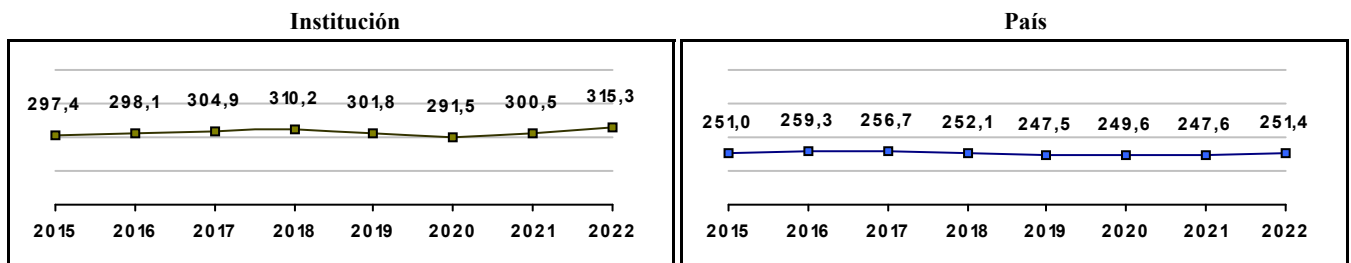


Gráfico 3. Trazado de promedio global (2015 a 2022)



INSTITUTO CEMODEN

Municipio: BOGOTA, D.C.

Sector: NO OFICIAL

Jornada: COMPLETA

Calendario: A

Posición en ente territorial: 150

Posición nacional: 583

Tabla 1. Resultados de institución, ente territorial y país (2022)

	Promedio	Equidad	Estudiantes	Mujeres (%)	Estrato
Institución	315,3	2,59	33	42,4	2,81
Ente territorial	271,5	1,99	81.140	52,1	2,57
País	251,4	1,90	552.837	54,1	2,18

Código ICFES: 039628

Gráfico 1. Banda de dos desviaciones estándar, con centro en el promedio global, por área evaluada, para la institución (2022)

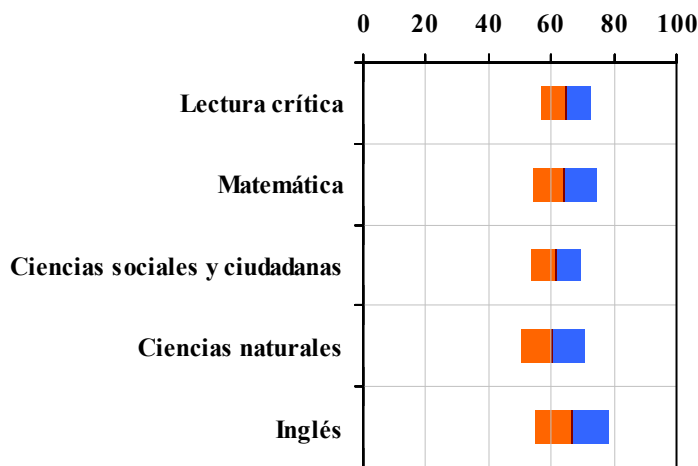


Tabla 2. Índicadores de institución frente al ente territorial (2022)

Institución		Ente territorial	
Promedio	Equidad	Promedio	Equidad
64,8	12,62	56,7	9,96
64,2	9,84	54,9	8,64
61,6	12,43	52,1	8,57
60,4	9,98	52,7	9,79
66,8	8,51	56,5	7,15

Gráfico 2. Porcentaje de estudiantes por estrato socioeconómico (2022)

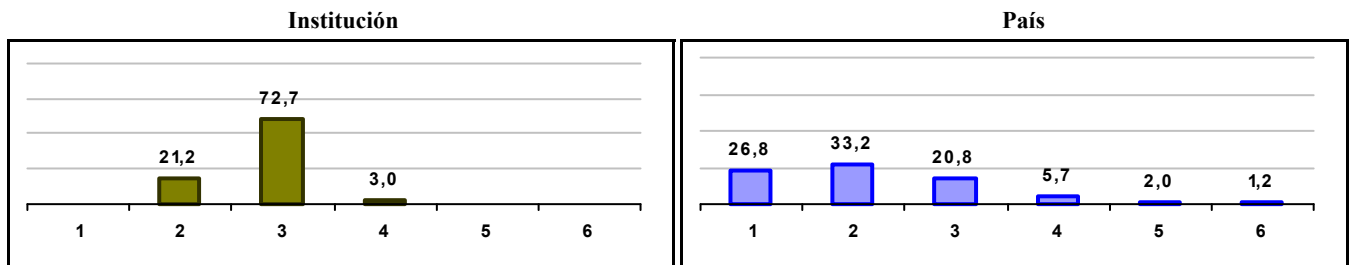
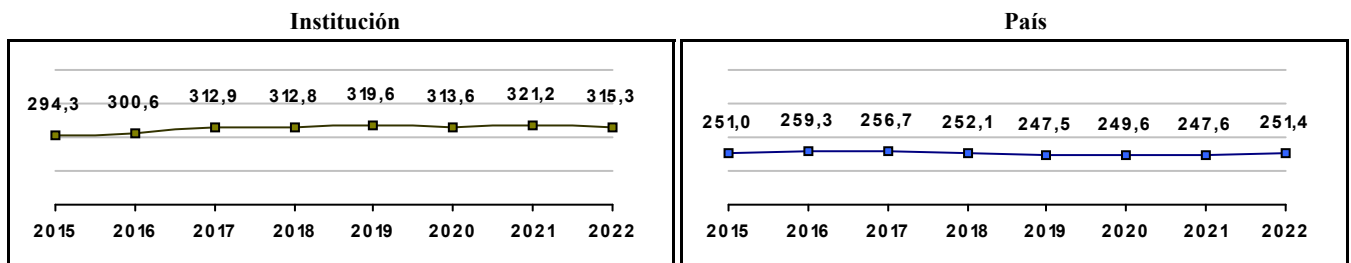


Gráfico 3. Trazado de promedio global (2015 a 2022)



COLEGIO BILINGÜE CEDAM - SEDE PRINCIPAL

Municipio: BOGOTA, D.C.

Sector: NO OFICIAL

Jornada: COMPLETA

Calendario: A

Posición en ente territorial: 151

Posición nacional: 584

Tabla 1. Resultados de institución, ente territorial y país (2022)

	Promedio	Equidad	Estudiantes	Mujeres (%)	Estrato
Institución	315,3	4,13	14	35,7	2,93
Ente territorial	271,5	1,99	81.140	52,1	2,57
País	251,4	1,90	552.837	54,1	2,18

Código ICFES: 600726

Gráfico 1. Banda de dos desviaciones estándar, con centro en el promedio global, por área evaluada, para la institución (2022)

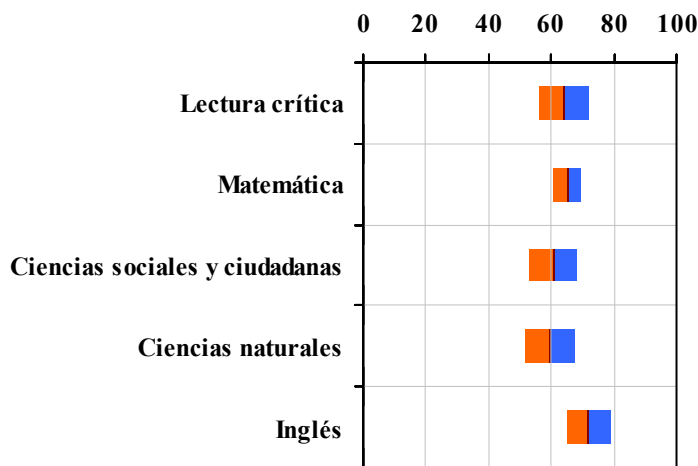


Tabla 2. Índicadores de institución frente al ente territorial (2022)

Institución		Ente territorial	
Promedio	Equidad	Promedio	Equidad
64,1	12,92	56,7	9,96
65,1	22,49	54,9	8,64
60,6	12,85	52,1	8,57
59,6	12,21	52,7	9,79
71,9	14,55	56,5	7,15

Gráfico 2. Porcentaje de estudiantes por estrato socioeconómico (2022)

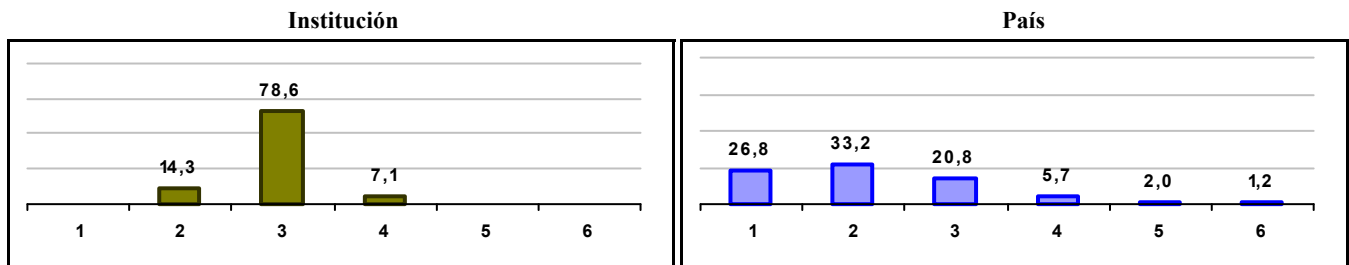
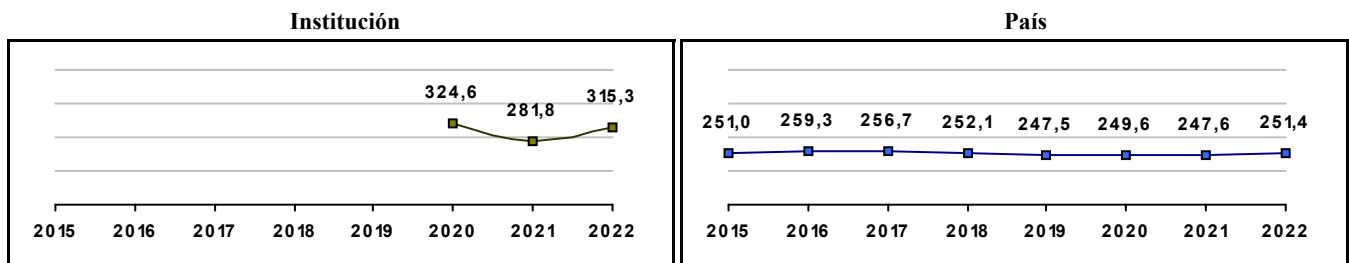


Gráfico 3. Trazado de promedio global (2015 a 2022)



LICEO MANANTIAL DE VIDA ETERNA

Municipio: BOGOTA, D.C.

Sector: NO OFICIAL

Jornada: COMPLETA

Calendario: A

Posición en ente territorial: 152

Posición nacional: 585

Tabla 1. Resultados de institución, ente territorial y país (2022)

	Promedio	Equidad	Estudiantes	Mujeres (%)	Estrato
Institución	315,3	2,98	47	51,1	2,98
Ente territorial	271,5	1,99	81.140	52,1	2,57
País	251,4	1,90	552.837	54,1	2,18

Código ICFES: 110221

Gráfico 1. Banda de dos desviaciones estándar, con centro en el promedio global, por área evaluada, para la institución (2022)

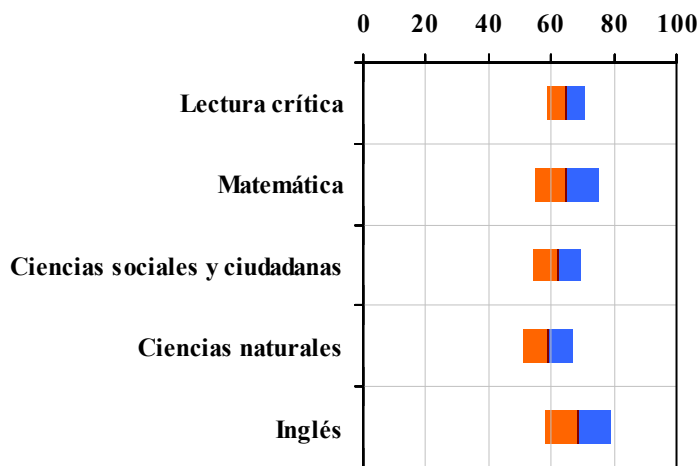


Tabla 2. Índicadores de institución frente al ente territorial (2022)

Institución		Ente territorial	
Promedio	Equidad	Promedio	Equidad
64,6	16,00	56,7	9,96
64,9	9,67	54,9	8,64
62,0	12,96	52,1	8,57
58,9	12,67	52,7	9,79
68,3	9,41	56,5	7,15

Gráfico 2. Porcentaje de estudiantes por estrato socioeconómico (2022)

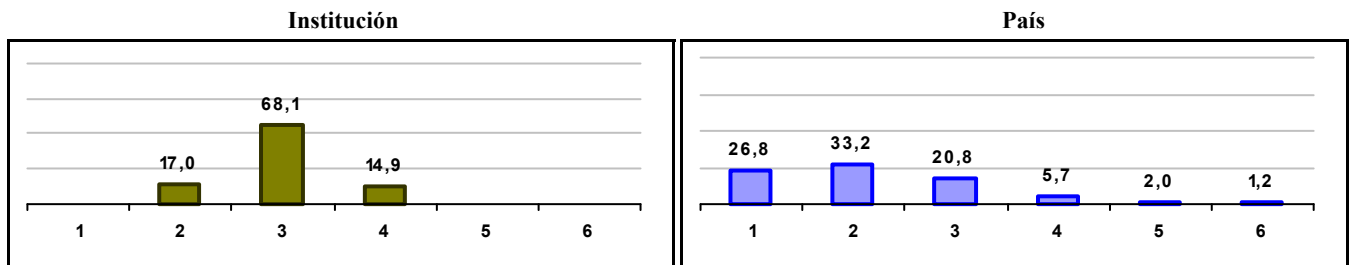
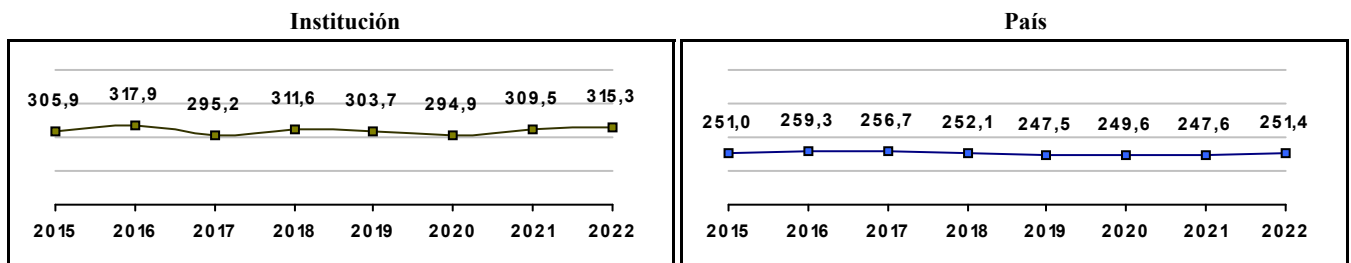


Gráfico 3. Trazado de promedio global (2015 a 2022)



COLEGIO VICTORIA

Municipio: BOGOTA, D.C.

Sector: NO OFICIAL

Jornada: COMPLETA

Calendario: B

Posición en ente territorial: 153

Posición nacional: 588

Tabla 1. Resultados de institución, ente territorial y país (2022)

	Promedio	Equidad	Estudiantes	Mujeres (%)	Estrato
Institución	315,2	3,05	31	58,1	5,29
Ente territorial	271,5	1,99	81.140	52,1	2,57
País	251,4	1,90	552.837	54,1	2,18

Código ICFES: 142851

Gráfico 1. Banda de dos desviaciones estándar, con centro en el promedio global, por área evaluada, para la institución (2022)

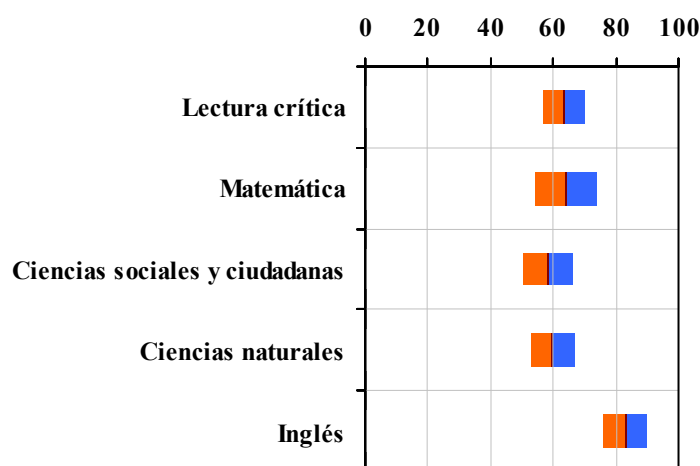


Tabla 2. Índicadores de institución frente al ente territorial (2022)

Institución		Ente territorial	
Promedio	Equidad	Promedio	Equidad
63,3	15,03	56,7	9,96
64,2	10,20	54,9	8,64
58,3	12,79	52,1	8,57
59,8	14,58	52,7	9,79
82,9	14,24	56,5	7,15

Gráfico 2. Porcentaje de estudiantes por estrato socioeconómico (2022)

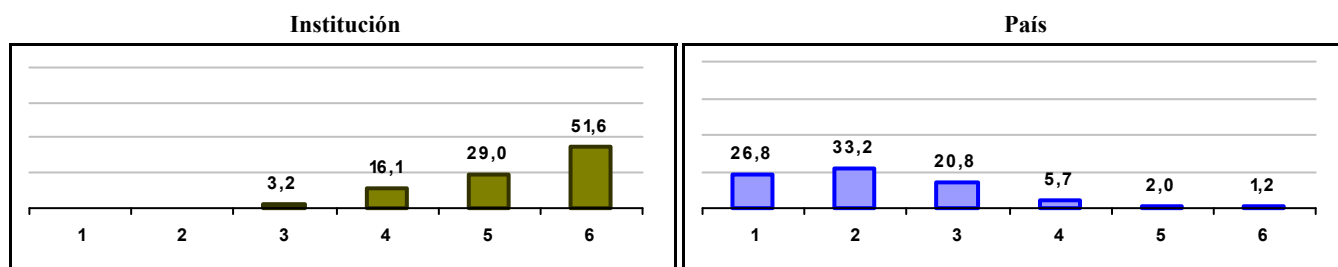
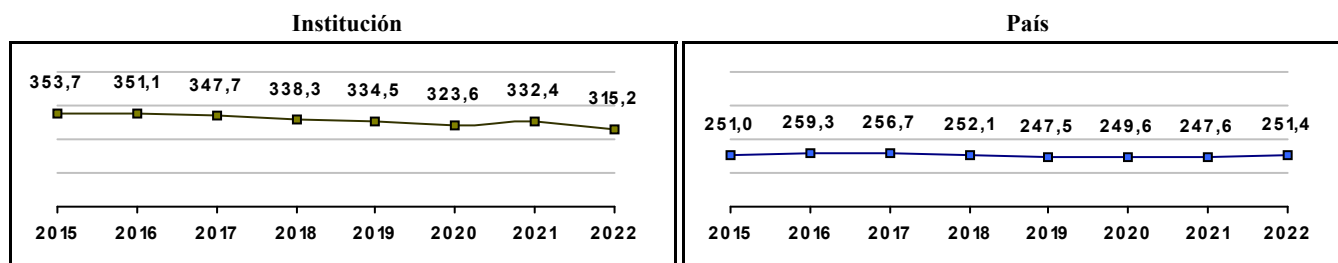


Gráfico 3. Trazado de promedio global (2015 a 2022)



COLEGIO ALVERNIA

Municipio: BOGOTA, D.C.

Sector: NO OFICIAL

Jornada: COMPLETA

Calendario: A

Posición en ente territorial: 154

Posición nacional: 591

Tabla 1. Resultados de institución, ente territorial y país (2022)

	Promedio	Equidad	Estudiantes	Mujeres (%)	Estrato
Institución	315,1	2,56	42	100,0	3,80
Ente territorial	271,5	1,99	81.140	52,1	2,57
País	251,4	1,90	552.837	54,1	2,18

Código ICFES: 019786

Gráfico 1. Banda de dos desviaciones estándar, con centro en el promedio global, por área evaluada, para la institución (2022)

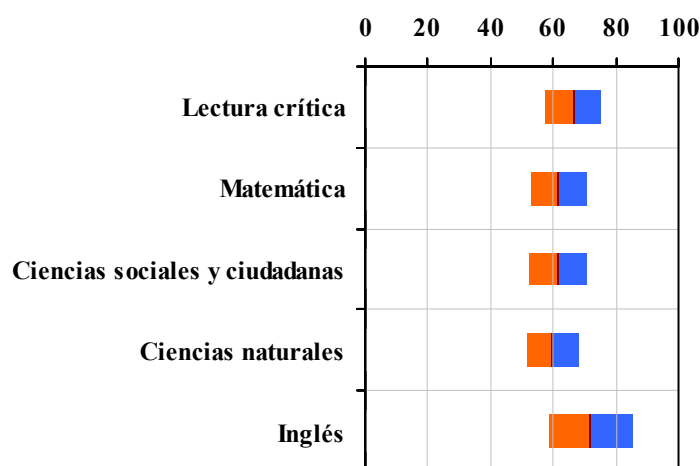


Tabla 2. Índicadores de institución frente al ente territorial (2022)

Institución		Ente territorial	
Promedio	Equidad	Promedio	Equidad
66,4	11,25	56,7	9,96
61,5	11,28	54,9	8,64
61,4	10,90	52,1	8,57
59,8	12,02	52,7	9,79
71,8	7,42	56,5	7,15

Gráfico 2. Porcentaje de estudiantes por estrato socioeconómico (2022)

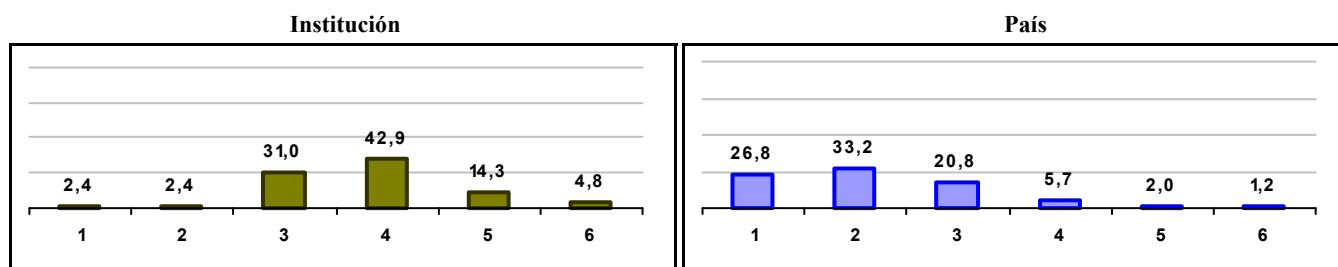
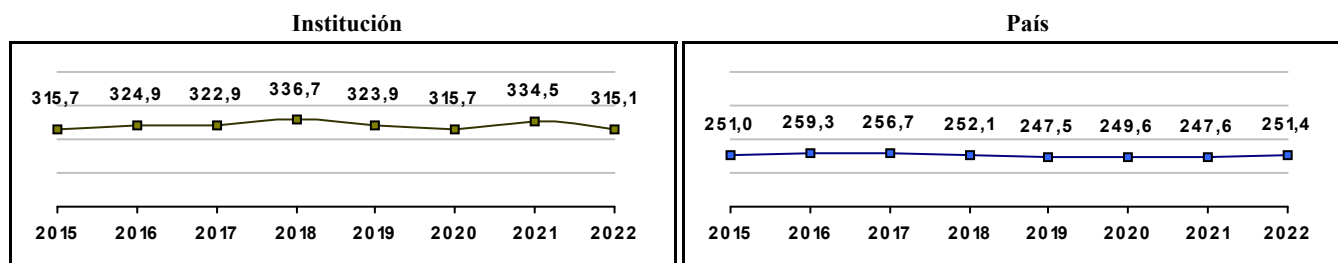


Gráfico 3. Trazado de promedio global (2015 a 2022)



GIMNASIO JOSE JOAQUIN CASAS

Municipio: BOGOTA, D.C.

Sector: NO OFICIAL

Jornada: COMPLETA

Calendario: A

Posición en ente territorial: 155

Posición nacional: 595

Tabla 1. Resultados de institución, ente territorial y país (2022)

	Promedio	Equidad	Estudiantes	Mujeres (%)	Estrato
Institución	315,0	2,54	12	0,0	4,58
Ente territorial	271,5	1,99	81.140	52,1	2,57
País	251,4	1,90	552.837	54,1	2,18

Código ICFES: 022640

Gráfico 1. Banda de dos desviaciones estándar, con centro en el promedio global, por área evaluada, para la institución (2022)

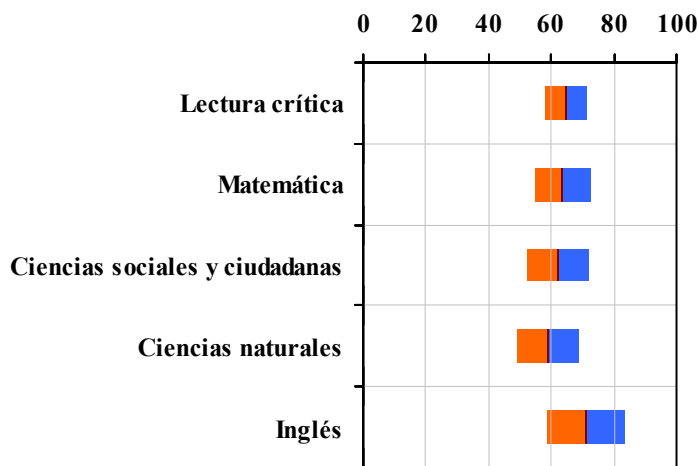


Tabla 2. Índicadores de institución frente al ente territorial (2022)

Institución		Ente territorial	
Promedio	Equidad	Promedio	Equidad
64,4	14,79	56,7	9,96
63,7	11,37	54,9	8,64
62,1	10,07	52,1	8,57
59,2	10,15	52,7	9,79
71,1	8,02	56,5	7,15

Gráfico 2. Porcentaje de estudiantes por estrato socioeconómico (2022)

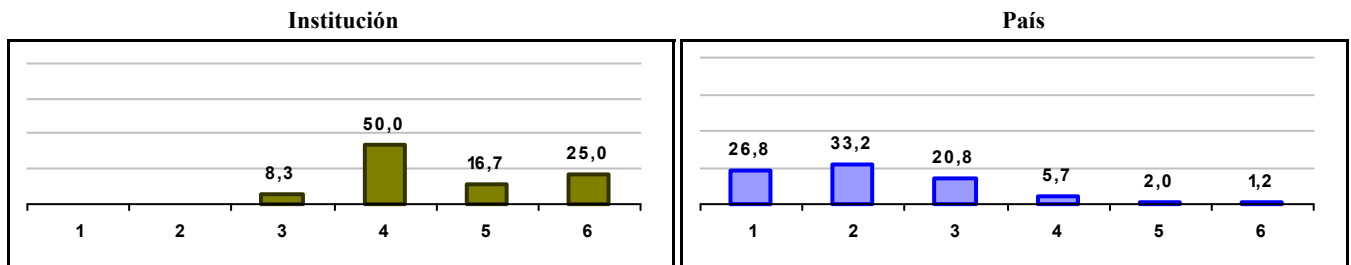
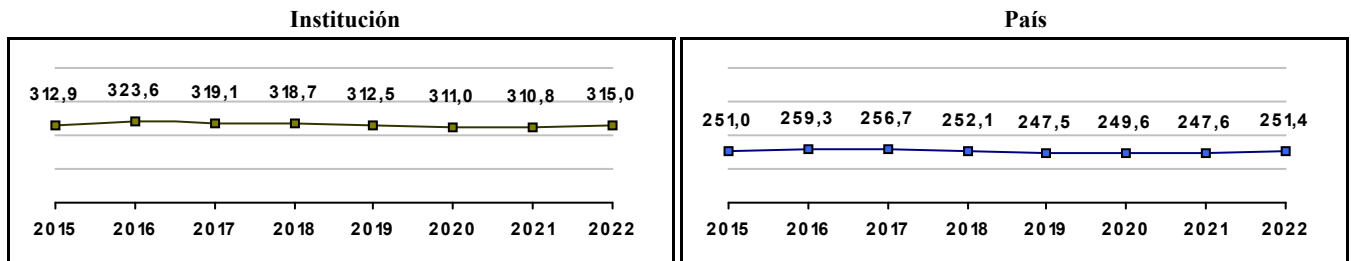


Gráfico 3. Trazado de promedio global (2015 a 2022)



COLEGIO DE LA UNIVERSIDAD LIBRE

Municipio: BOGOTA, D.C.

Sector: NO OFICIAL

Jornada: COMPLETA

Calendario: A

Posición en ente territorial: 156

Posición nacional: 599

Tabla 1. Resultados de institución, ente territorial y país (2022)

	Promedio	Equidad	Estudiantes	Mujeres (%)	Estrato
Institución	314,5	2,64	101	33,7	3,33
Ente territorial	271,5	1,99	81.140	52,1	2,57
País	251,4	1,90	552.837	54,1	2,18

Código ICFES: 056259

Gráfico 1. Banda de dos desviaciones estándar, con centro en el promedio global, por área evaluada, para la institución (2022)

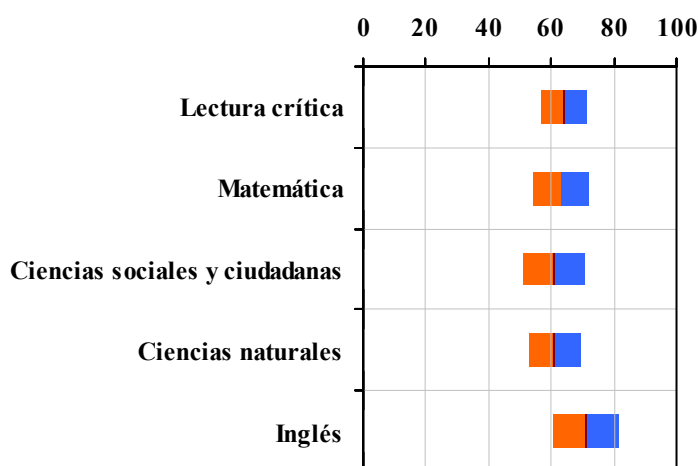


Tabla 2. Índicadores de institución frente al ente territorial (2022)

Institución		Ente territorial	
Promedio	Equidad	Promedio	Equidad
64,1	13,28	56,7	9,96
63,1	11,12	54,9	8,64
60,8	10,14	52,1	8,57
61,0	12,08	52,7	9,79
71,1	9,41	56,5	7,15

Gráfico 2. Porcentaje de estudiantes por estrato socioeconómico (2022)

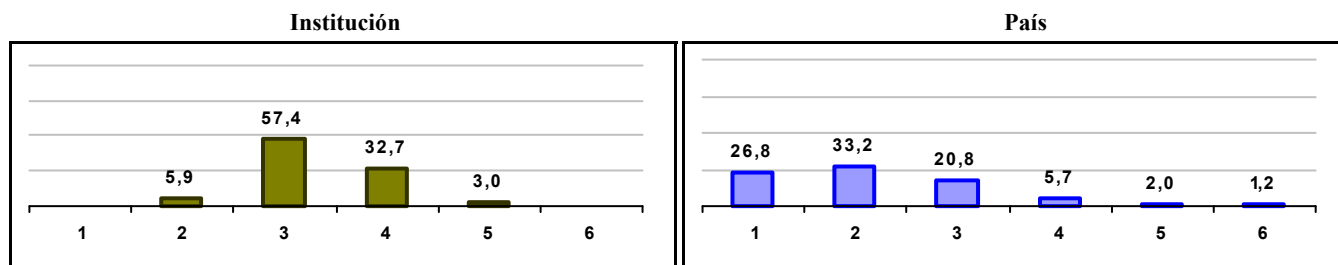
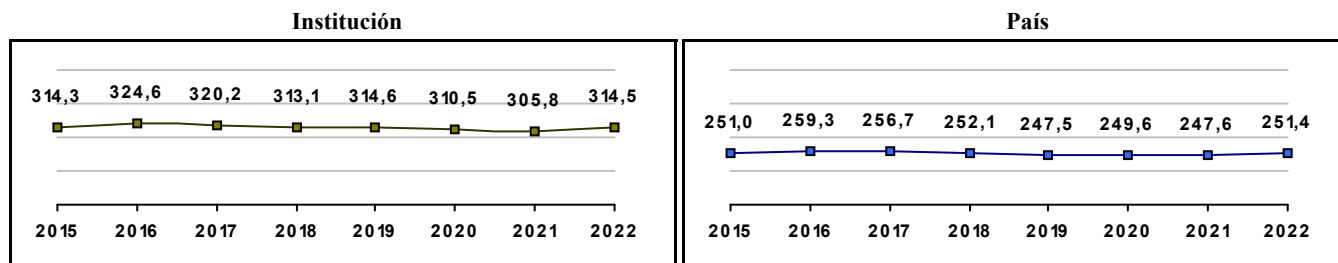


Gráfico 3. Trazado de promedio global (2015 a 2022)



COLEGIO NUESTRA SEÑORA DE LA SALETTE

Municipio: BOGOTA, D.C.

Sector: NO OFICIAL

Jornada: COMPLETA

Calendario: A

Posición en ente territorial: 157

Posición nacional: 600

Tabla 1. Resultados de institución, ente territorial y país (2022)

	Promedio	Equidad	Estudiantes	Mujeres (%)	Estrato
Institución	314,5	3,32	21	52,4	2,95
Ente territorial	271,5	1,99	81.140	52,1	2,57
País	251,4	1,90	552.837	54,1	2,18

Código ICFES: 098871

Gráfico 1. Banda de dos desviaciones estándar, con centro en el promedio global, por área evaluada, para la institución (2022)

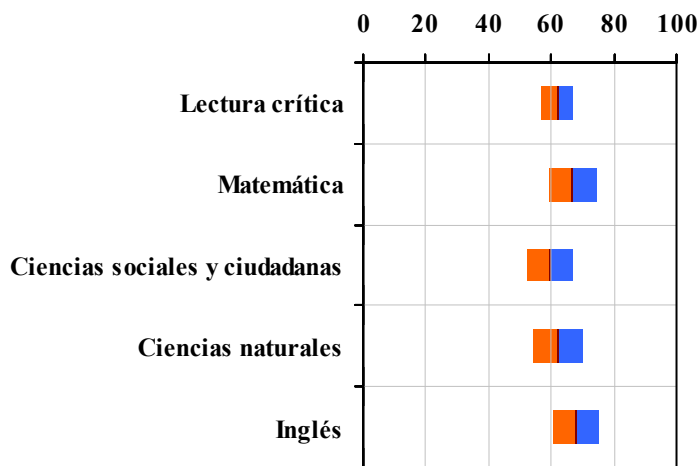


Tabla 2. Índicadores de institución frente al ente territorial (2022)

Institución		Ente territorial	
Promedio	Equidad	Promedio	Equidad
61,9	18,85	56,7	9,96
66,6	13,07	54,9	8,64
59,4	13,50	52,1	8,57
62,0	12,22	52,7	9,79
68,0	13,77	56,5	7,15

Gráfico 2. Porcentaje de estudiantes por estrato socioeconómico (2022)

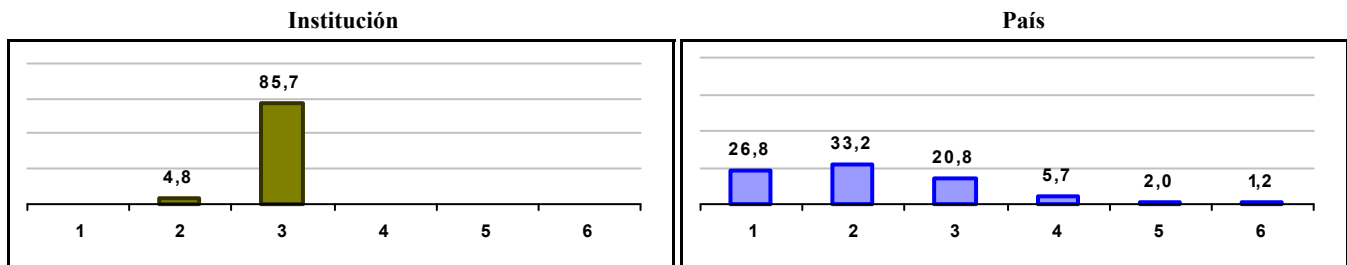
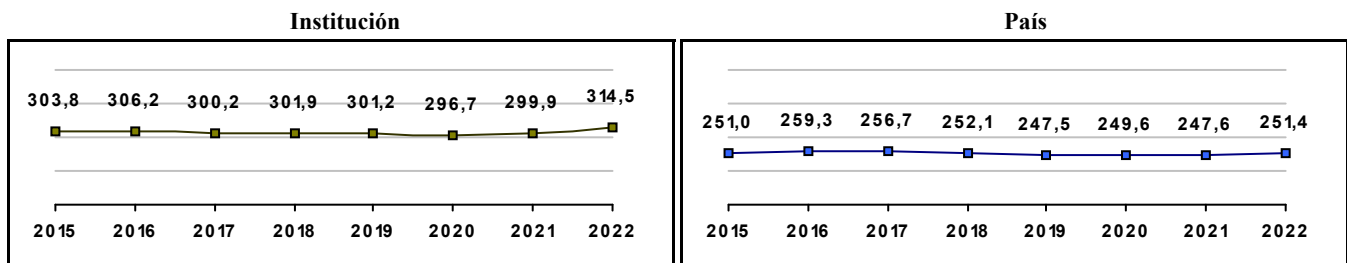


Gráfico 3. Trazado de promedio global (2015 a 2022)



LICEO BOSTON

Municipio: BOGOTA, D.C.

Sector: NO OFICIAL

Jornada: COMPLETA

Calendario: B

Posición en ente territorial: 158

Posición nacional: 603

Tabla 1. Resultados de institución, ente territorial y país (2022)

	Promedio	Equidad	Estudiantes	Mujeres (%)	Estrato
Institución	314,5	2,11	62	51,6	4,53
Ente territorial	271,5	1,99	81.140	52,1	2,57
País	251,4	1,90	552.837	54,1	2,18

Código ICFES: 023739

Gráfico 1. Banda de dos desviaciones estándar, con centro en el promedio global, por área evaluada, para la institución (2022)

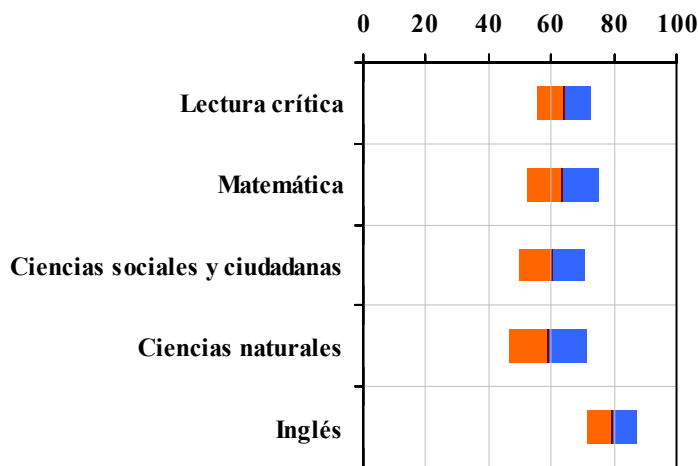


Tabla 2. Índicadores de institución frente al ente territorial (2022)

Institución		Ente territorial	
Promedio	Equidad	Promedio	Equidad
64,0	11,54	56,7	9,96
63,5	8,72	54,9	8,64
60,1	9,66	52,1	8,57
58,8	8,13	52,7	9,79
79,3	12,35	56,5	7,15

Gráfico 2. Porcentaje de estudiantes por estrato socioeconómico (2022)

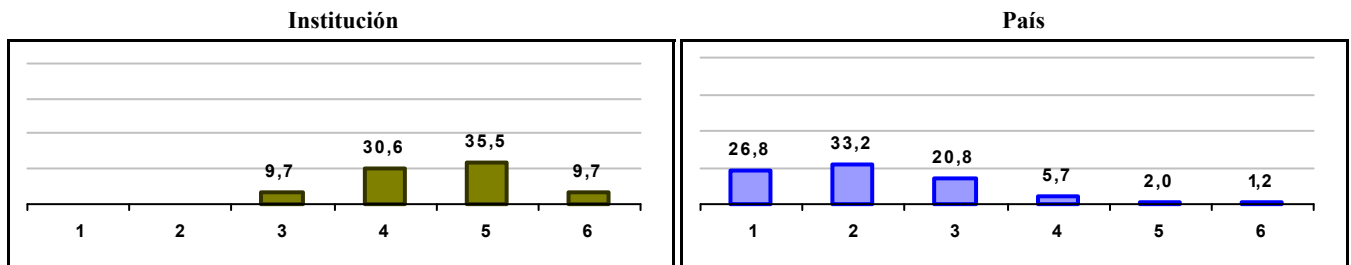
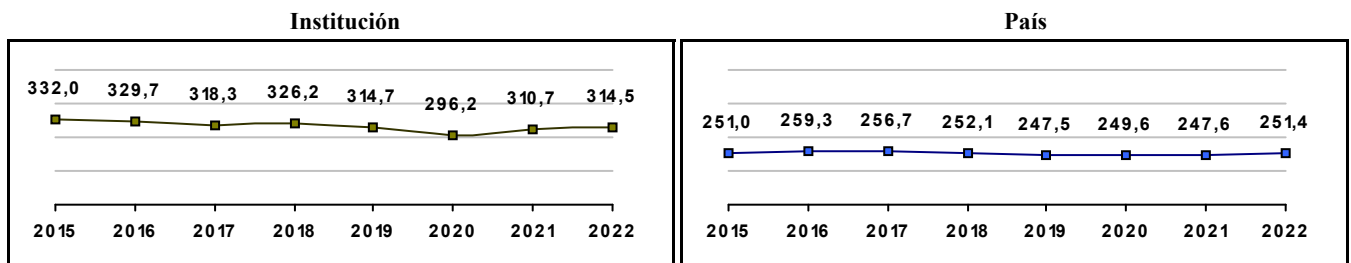


Gráfico 3. Trazado de promedio global (2015 a 2022)



GIMNASIO MILITAR FUERZA AEREA DE COLOMBIA

Municipio: BOGOTA, D.C.

Sector: NO OFICIAL

Jornada: COMPLETA

Calendario: A

Posición en ente territorial: 159

Posición nacional: 604

Tabla 1. Resultados de institución, ente territorial y país (2022)

	Promedio	Equidad	Estudiantes	Mujeres (%)	Estrato
Institución	314,3	2,79	62	45,2	2,95
Ente territorial	271,5	1,99	81.140	52,1	2,57
País	251,4	1,90	552.837	54,1	2,18

Código ICFES: 019570

Gráfico 1. Banda de dos desviaciones estándar, con centro en el promedio global, por área evaluada, para la institución (2022)

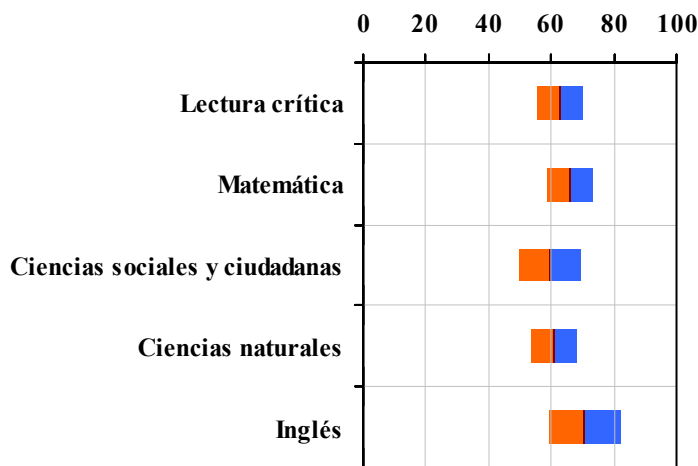


Tabla 2. Índices de institución frente al ente territorial (2022)

Institución		Ente territorial	
Promedio	Equidad	Promedio	Equidad
62,7	13,19	56,7	9,96
66,1	13,45	54,9	8,64
59,5	9,97	52,1	8,57
60,6	13,75	52,7	9,79
70,6	8,78	56,5	7,15

Gráfico 2. Porcentaje de estudiantes por estrato socioeconómico (2022)

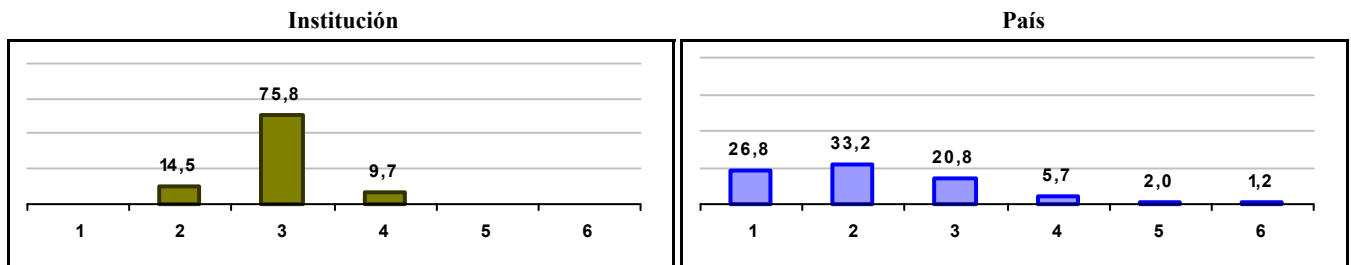
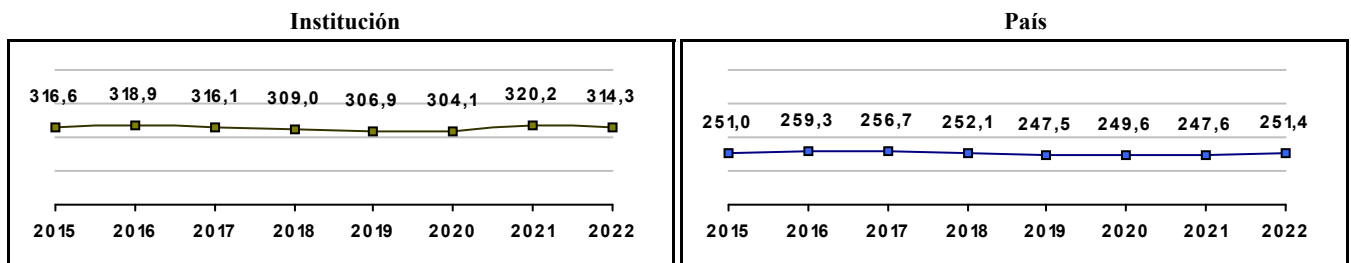


Gráfico 3. Trazado de promedio global (2015 a 2022)



COLEGIO PARROQUIAL SAN JUAN BAUTISTA DE LA SALLE

Municipio: BOGOTA, D.C.

Sector: NO OFICIAL

Jornada: COMPLETA

Calendario: A

Posición en ente territorial: 160

Posición nacional: 605

Tabla 1. Resultados de institución, ente territorial y país (2022)

	Promedio	Equidad	Estudiantes	Mujeres (%)	Estrato
Institución	314,3	2,92	36	47,2	2,83
Ente territorial	271,5	1,99	81.140	52,1	2,57
País	251,4	1,90	552.837	54,1	2,18

Código ICFES: 048744

Gráfico 1. Banda de dos desviaciones estándar, con centro en el promedio global, por área evaluada, para la institución (2022)

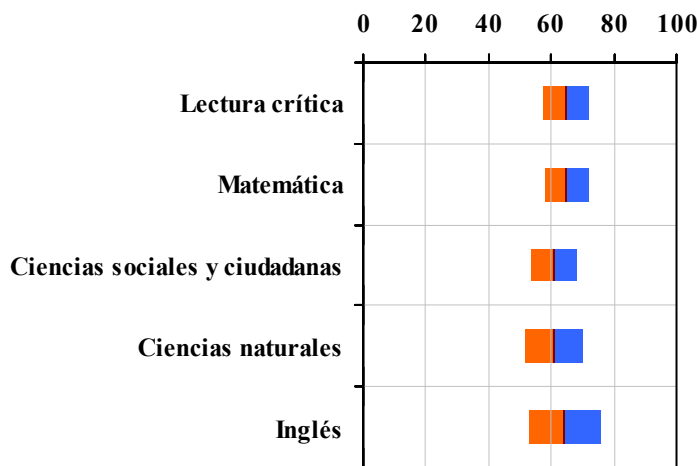


Tabla 2. Indicadores de institución frente al ente territorial (2022)

Institución		Ente territorial	
Promedio	Equidad	Promedio	Equidad
64,6	13,87	56,7	9,96
64,9	13,84	54,9	8,64
60,8	13,94	52,1	8,57
60,6	10,72	52,7	9,79
64,3	8,68	56,5	7,15

Gráfico 2. Porcentaje de estudiantes por estrato socioeconómico (2022)

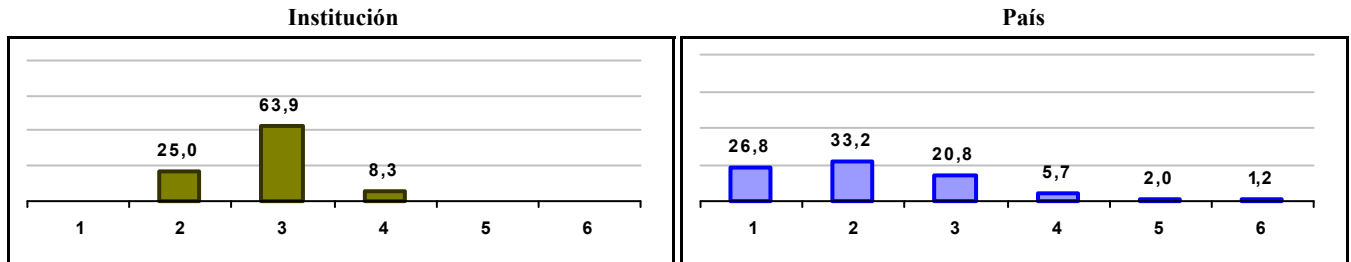
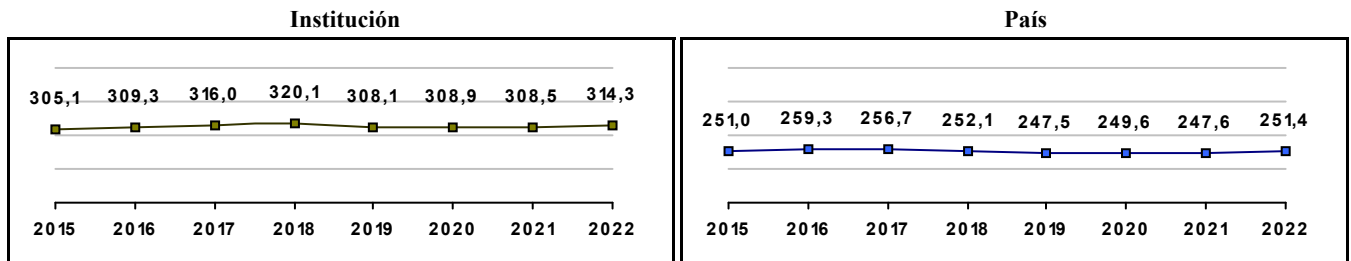


Gráfico 3. Trazado de promedio global (2015 a 2022)



COLEGIO FERVAN

Municipio: BOGOTA, D.C.

Sector: NO OFICIAL

Jornada: COMPLETA

Calendario: A

Posición en ente territorial: 161

Posición nacional: 609

Tabla 1. Resultados de institución, ente territorial y país (2022)

	Promedio	Equidad	Estudiantes	Mujeres (%)	Estrato
Institución	314,1	3,81	34	38,2	2,88
Ente territorial	271,5	1,99	81.140	52,1	2,57
País	251,4	1,90	552.837	54,1	2,18

Código ICFES: 098657

Gráfico 1. Banda de dos desviaciones estándar, con centro en el promedio global, por área evaluada, para la institución (2022)

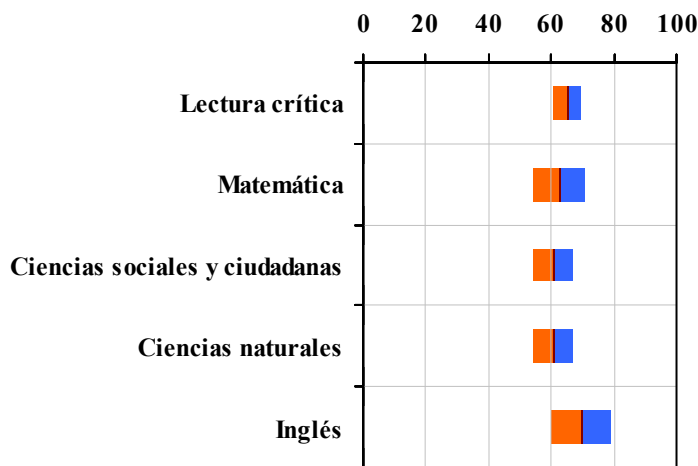


Tabla 2. Índices de institución frente al ente territorial (2022)

Institución		Ente territorial	
Promedio	Equidad	Promedio	Equidad
65,2	22,63	56,7	9,96
62,5	12,02	54,9	8,64
60,6	15,47	52,1	8,57
60,7	15,45	52,7	9,79
69,5	10,64	56,5	7,15

Gráfico 2. Porcentaje de estudiantes por estrato socioeconómico (2022)

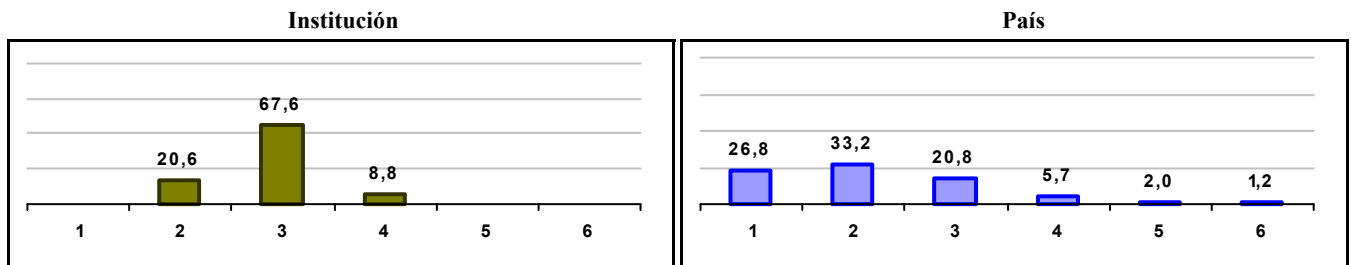
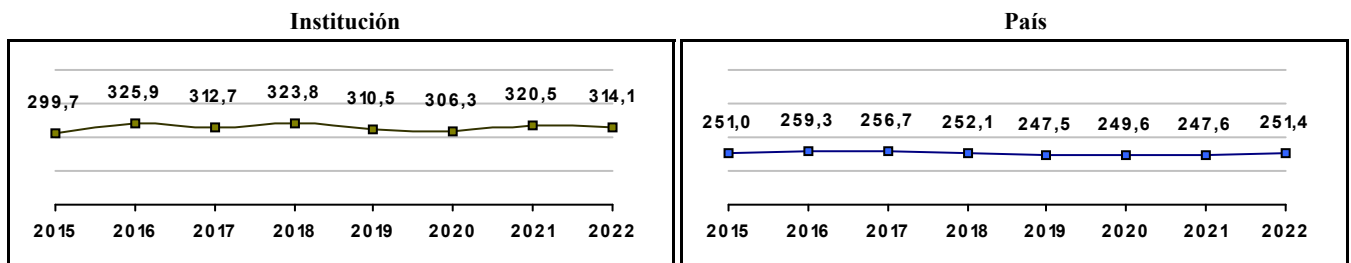


Gráfico 3. Trazado de promedio global (2015 a 2022)



LICEO SAMARIO

Municipio: BOGOTA, D.C.

Sector: NO OFICIAL

Jornada: COMPLETA

Calendario: A

Posición en ente territorial: 162

Posición nacional: 614

Tabla 1. Resultados de institución, ente territorial y país (2022)

	Promedio	Equidad	Estudiantes	Mujeres (%)	Estrato
Institución	314,0	3,17	116	61,2	2,82
Ente territorial	271,5	1,99	81.140	52,1	2,57
País	251,4	1,90	552.837	54,1	2,18

Código ICFES: 066894

Gráfico 1. Banda de dos desviaciones estándar, con centro en el promedio global, por área evaluada, para la institución (2022)

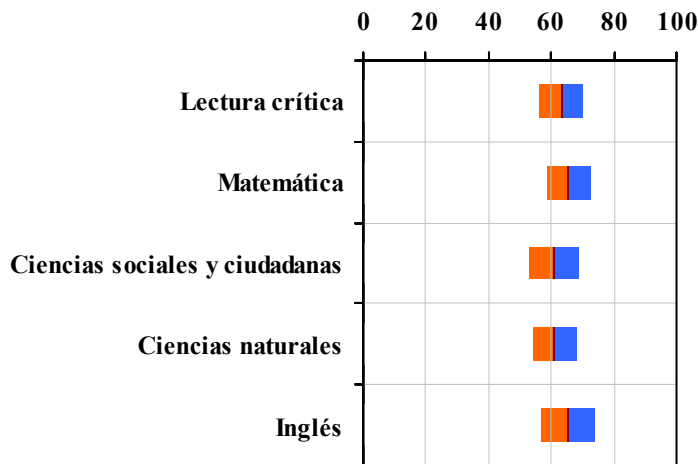


Tabla 2. Índices de institución frente al ente territorial (2022)

Institución		Ente territorial	
Promedio	Equidad	Promedio	Equidad
63,1	14,50	56,7	9,96
65,5	14,34	54,9	8,64
60,8	12,21	52,1	8,57
60,9	14,27	52,7	9,79
65,4	11,42	56,5	7,15

Gráfico 2. Porcentaje de estudiantes por estrato socioeconómico (2022)

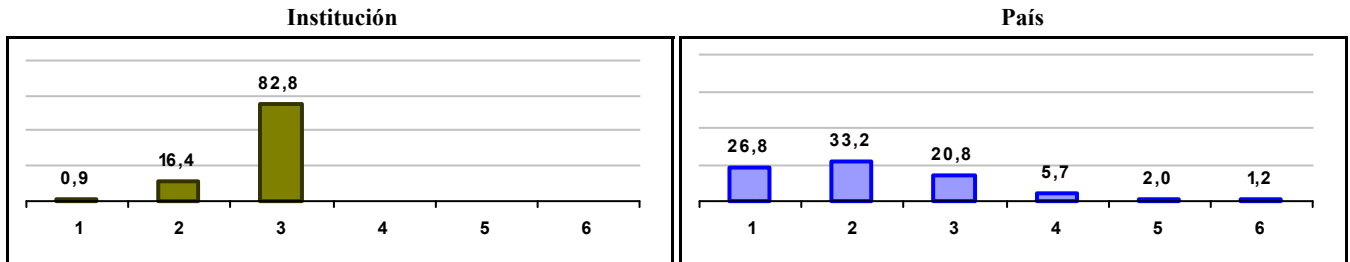
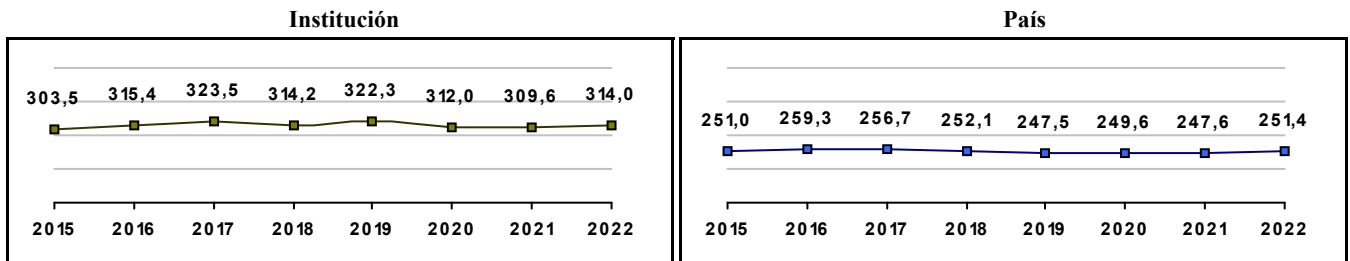


Gráfico 3. Trazado de promedio global (2015 a 2022)



COLEGIO PSICOPEDAG EL FUTURO DE VILLA DEL RIO

Municipio: BOGOTA, D.C.

Sector: NO OFICIAL

Jornada: UNICA

Calendario: A

Posición en ente territorial: 163

Posición nacional: 618

Tabla 1. Resultados de institución, ente territorial y país (2022)

	Promedio	Equidad	Estudiantes	Mujeres (%)	Estrato
Institución	313,8	3,36	33	39,4	2,79
Ente territorial	271,5	1,99	81.140	52,1	2,57
País	251,4	1,90	552.837	54,1	2,18

Código ICFES: 698175

Gráfico 1. Banda de dos desviaciones estándar, con centro en el promedio global, por área evaluada, para la institución (2022)

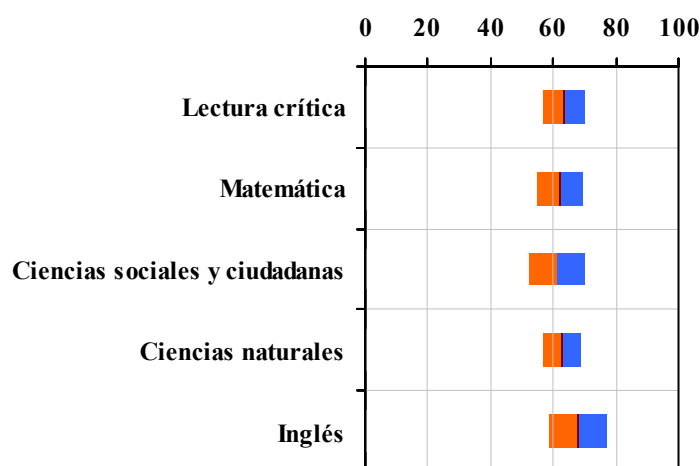


Tabla 2. Índicadores de institución frente al ente territorial (2022)

Institución		Ente territorial	
Promedio	Equidad	Promedio	Equidad
63,2	14,93	56,7	9,96
62,3	13,52	54,9	8,64
61,2	11,34	52,1	8,57
62,6	16,89	52,7	9,79
68,0	10,79	56,5	7,15

Gráfico 2. Porcentaje de estudiantes por estrato socioeconómico (2022)

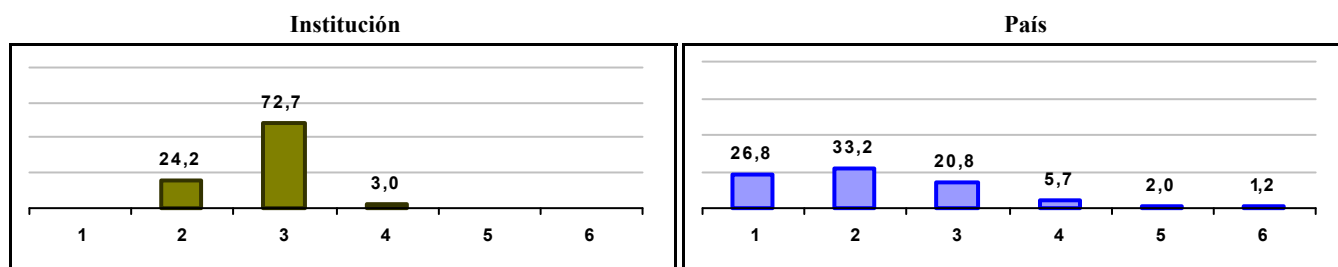
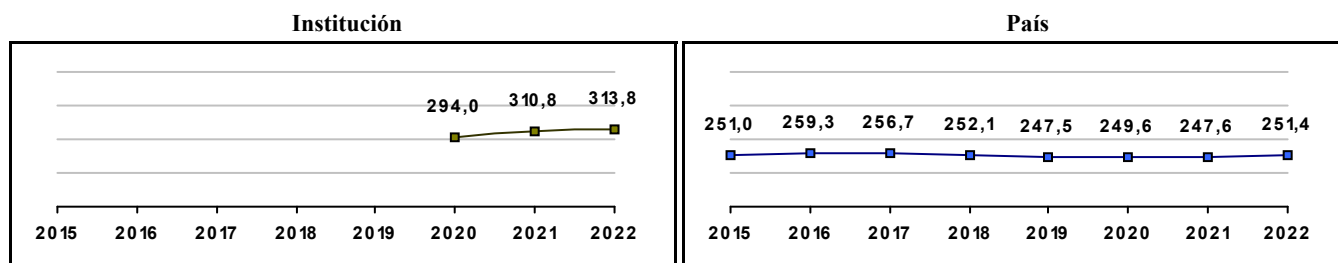


Gráfico 3. Trazado de promedio global (2015 a 2022)



INSTITUCION EXPERIMENTAL DE ENSEÑANZA PRACTICA

Municipio: BOGOTA, D.C.

Sector: NO OFICIAL

Jornada: COMPLETA

Calendario: A

Posición en ente territorial: 164

Posición nacional: 621

Tabla 1. Resultados de institución, ente territorial y país (2022)

	Promedio	Equidad	Estudiantes	Mujeres (%)	Estrato
Institución	313,6	4,22	13	23,1	2,69
Ente territorial	271,5	1,99	81.140	52,1	2,57
País	251,4	1,90	552.837	54,1	2,18

Código ICFES: 102848

Gráfico 1. Banda de dos desviaciones estándar, con centro en el promedio global, por área evaluada, para la institución (2022)

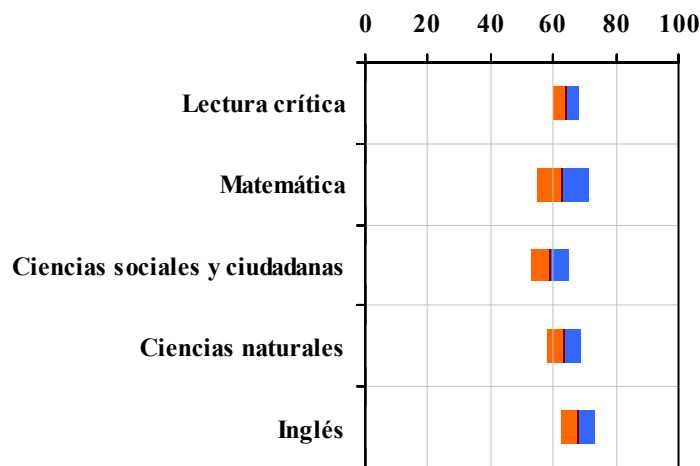


Tabla 2. Índicadores de institución frente al ente territorial (2022)

Institución		Ente territorial	
Promedio	Equidad	Promedio	Equidad
64,0	23,46	56,7	9,96
63,0	12,10	54,9	8,64
58,9	16,00	52,1	8,57
63,2	19,06	52,7	9,79
68,0	18,36	56,5	7,15

Gráfico 2. Porcentaje de estudiantes por estrato socioeconómico (2022)

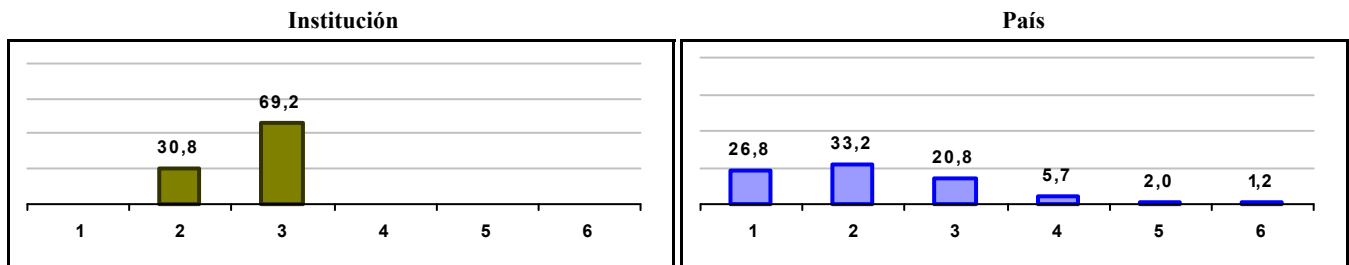
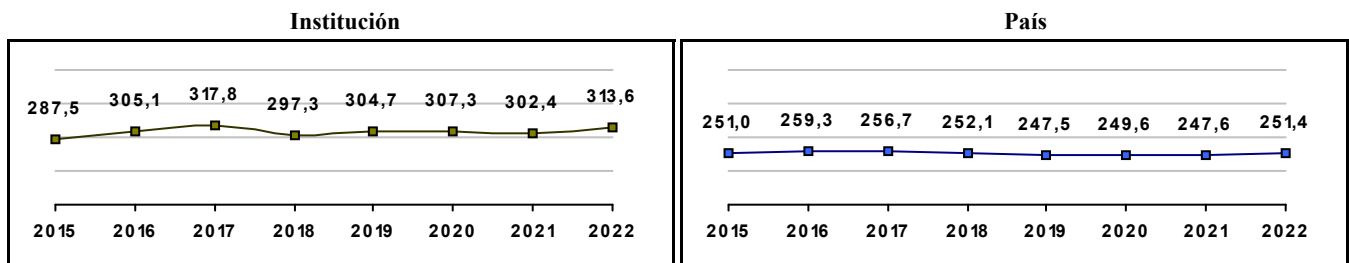


Gráfico 3. Trazado de promedio global (2015 a 2022)



COLEGIO DEL BOSQUE

Municipio: BOGOTA, D.C.

Sector: NO OFICIAL

Jornada: COMPLETA

Calendario: A

Posición en ente territorial: 165

Posición nacional: 623

Tabla 1. Resultados de institución, ente territorial y país (2022)

	Promedio	Equidad	Estudiantes	Mujeres (%)	Estrato
Institución	313,5	2,99	22	40,9	3,62
Ente territorial	271,5	1,99	81.140	52,1	2,57
País	251,4	1,90	552.837	54,1	2,18

Código ICFES: 053959

Gráfico 1. Banda de dos desviaciones estándar, con centro en el promedio global, por área evaluada, para la institución (2022)

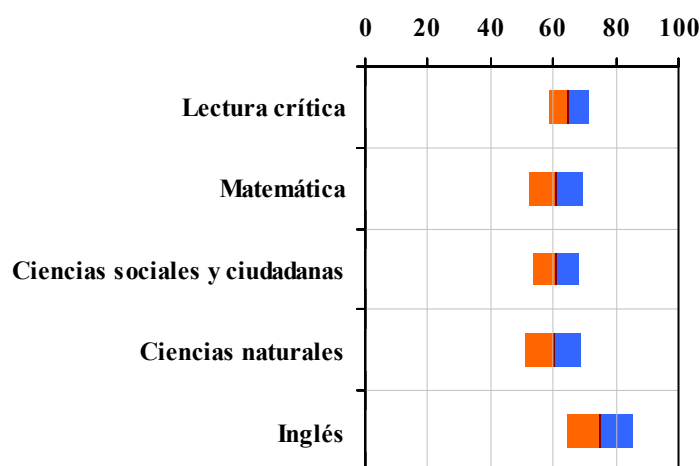


Tabla 2. Índicadores de institución frente al ente territorial (2022)

Institución		Ente territorial	
Promedio	Equidad	Promedio	Equidad
64,9	15,75	56,7	9,96
61,0	11,75	54,9	8,64
61,0	13,40	52,1	8,57
60,0	10,99	52,7	9,79
74,7	9,59	56,5	7,15

Gráfico 2. Porcentaje de estudiantes por estrato socioeconómico (2022)

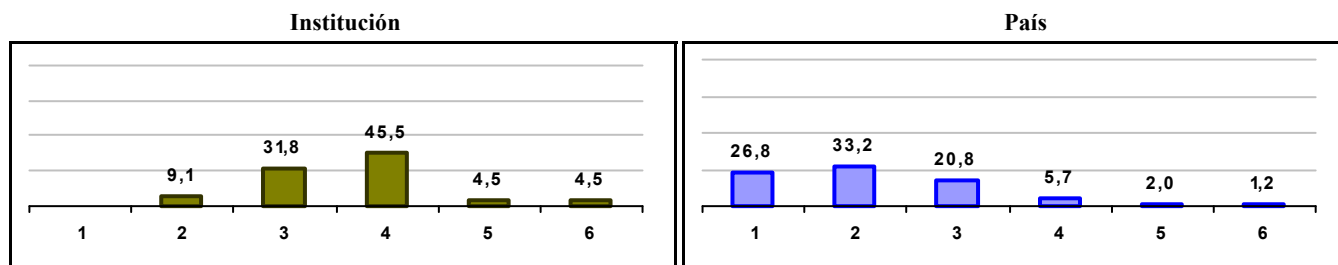
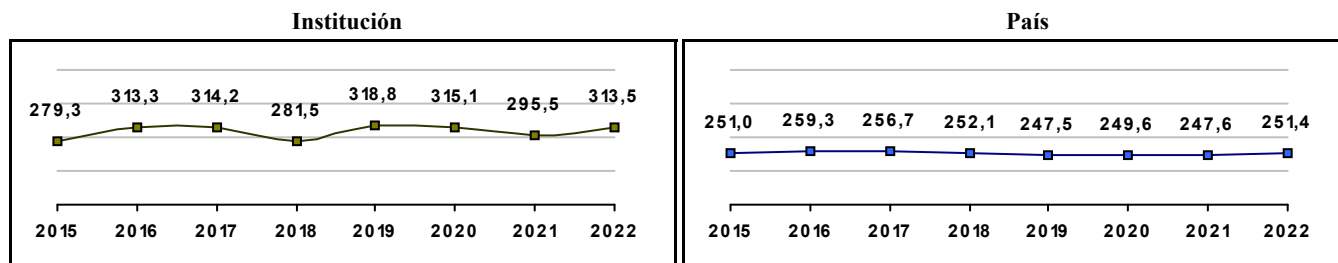


Gráfico 3. Trazado de promedio global (2015 a 2022)



COLEGIO DIVINO SALVADOR

Municipio: BOGOTA, D.C.

Sector: NO OFICIAL

Jornada: COMPLETA

Calendario: A

Posición en ente territorial: 166

Posición nacional: 627

Tabla 1. Resultados de institución, ente territorial y país (2022)

	Promedio	Equidad	Estudiantes	Mujeres (%)	Estrato
Institución	313,3	3,03	40	55,0	3,45
Ente territorial	271,5	1,99	81.140	52,1	2,57
País	251,4	1,90	552.837	54,1	2,18

Código ICFES: 021097

Gráfico 1. Banda de dos desviaciones estándar, con centro en el promedio global, por área evaluada, para la institución (2022)

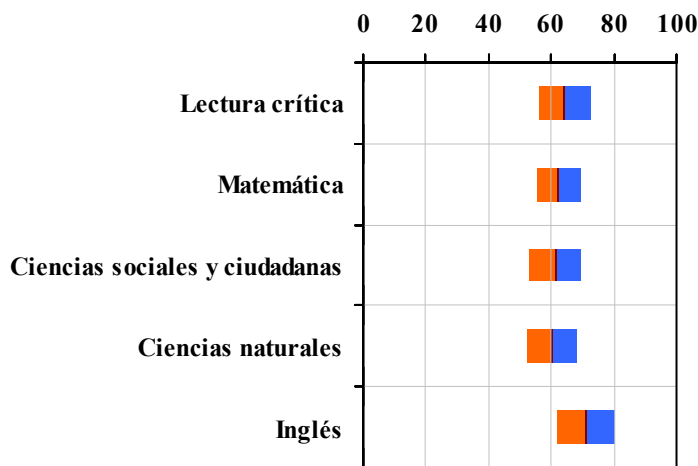


Tabla 2. Índicadores de institución frente al ente territorial (2022)

Institución		Ente territorial	
Promedio	Equidad	Promedio	Equidad
64,3	12,46	56,7	9,96
62,3	14,25	54,9	8,64
61,2	12,34	52,1	8,57
60,1	12,74	52,7	9,79
71,0	11,08	56,5	7,15

Gráfico 2. Porcentaje de estudiantes por estrato socioeconómico (2022)

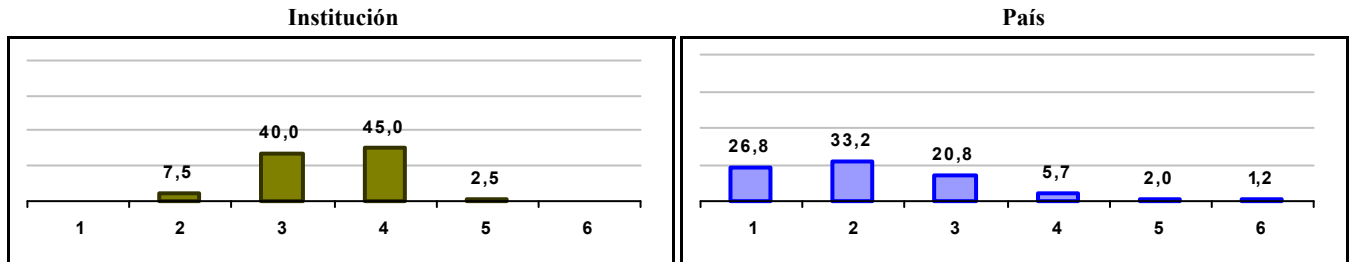
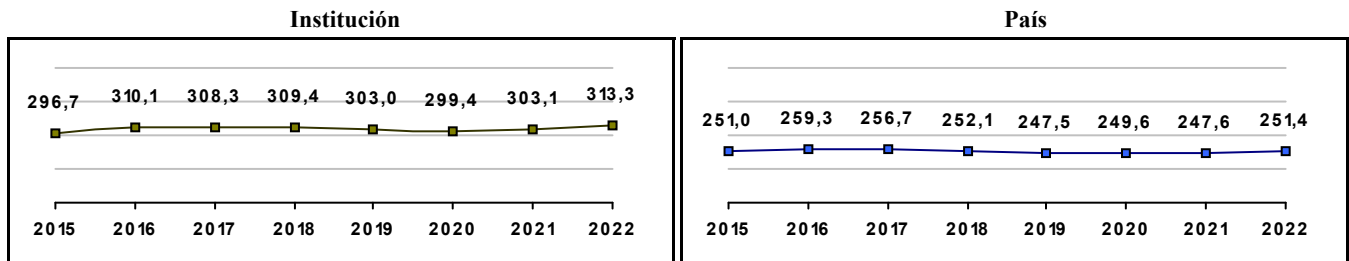


Gráfico 3. Trazado de promedio global (2015 a 2022)



COLEGIO MARIA INMACULADA

Municipio: BOGOTA, D.C.

Sector: NO OFICIAL

Jornada: COMPLETA

Calendario: A

Posición en ente territorial: 167

Posición nacional: 629

Tabla 1. Resultados de institución, ente territorial y país (2022)

	Promedio	Equidad	Estudiantes	Mujeres (%)	Estrato
Institución	313,3	2,98	22	100,0	3,27
Ente territorial	271,5	1,99	81.140	52,1	2,57
País	251,4	1,90	552.837	54,1	2,18

Código ICFES: 021543

Gráfico 1. Banda de dos desviaciones estándar, con centro en el promedio global, por área evaluada, para la institución (2022)

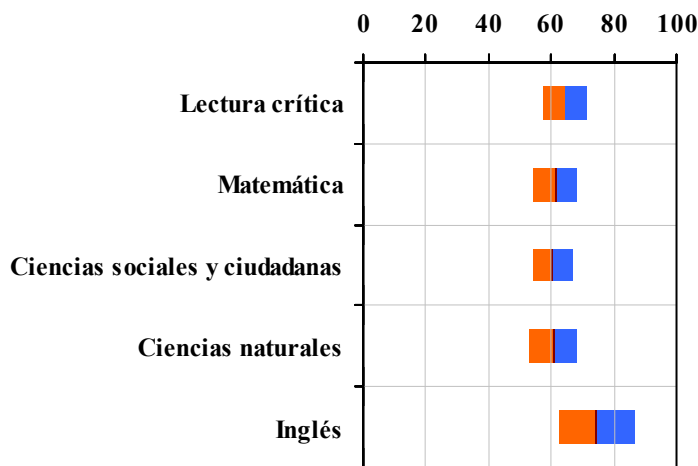


Tabla 2. Índices de institución frente al ente territorial (2022)

Institución		Ente territorial	
Promedio	Equidad	Promedio	Equidad
64,3	14,53	56,7	9,96
61,2	13,72	54,9	8,64
60,5	15,82	52,1	8,57
60,8	13,17	52,7	9,79
74,5	8,18	56,5	7,15

Gráfico 2. Porcentaje de estudiantes por estrato socioeconómico (2022)

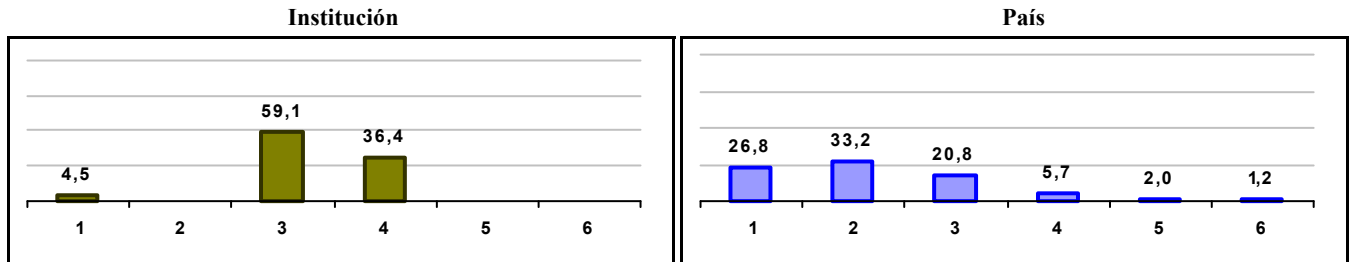
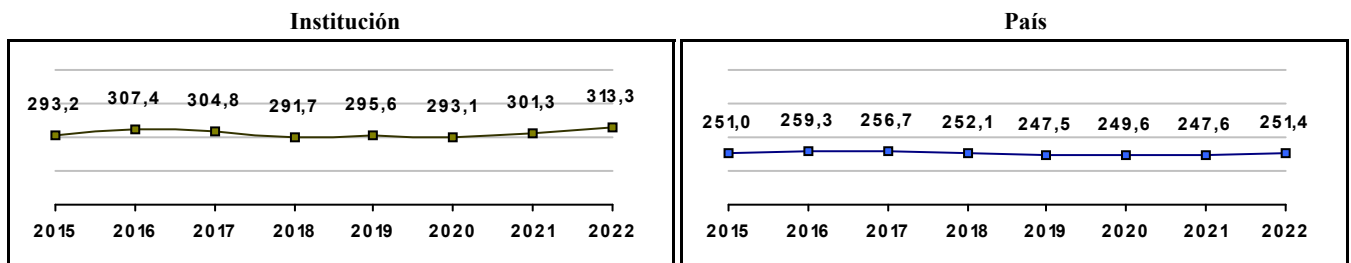


Gráfico 3. Trazado de promedio global (2015 a 2022)



COLEGIO COLSUBSIDIO CIUDADELA

Municipio: BOGOTA, D.C.

Sector: NO OFICIAL

Jornada: COMPLETA

Calendario: A

Posición en ente territorial: 168

Posición nacional: 630

Tabla 1. Resultados de institución, ente territorial y país (2022)

	Promedio	Equidad	Estudiantes	Mujeres (%)	Estrato
Institución	313,2	2,63	222	54,1	3,02
Ente territorial	271,5	1,99	81.140	52,1	2,57
País	251,4	1,90	552.837	54,1	2,18

Código ICFES: 072934

Gráfico 1. Banda de dos desviaciones estándar, con centro en el promedio global, por área evaluada, para la institución (2022)

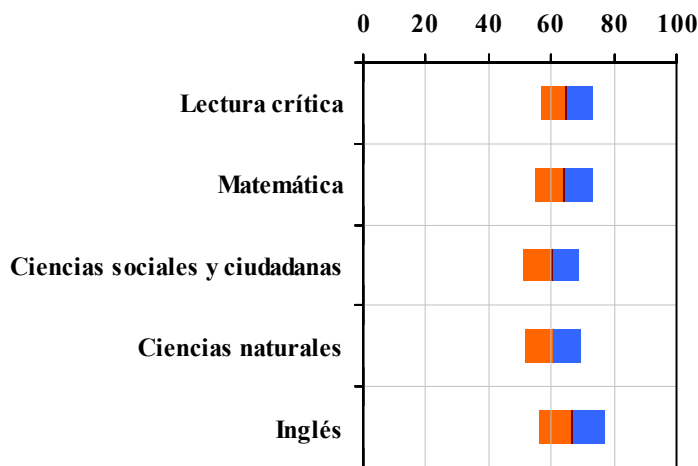


Tabla 2. Índices de institución frente al ente territorial (2022)

Institución		Ente territorial	
Promedio	Equidad	Promedio	Equidad
64,8	12,29	56,7	9,96
63,9	10,93	54,9	8,64
60,0	11,40	52,1	8,57
60,5	11,01	52,7	9,79
66,7	9,40	56,5	7,15

Gráfico 2. Porcentaje de estudiantes por estrato socioeconómico (2022)

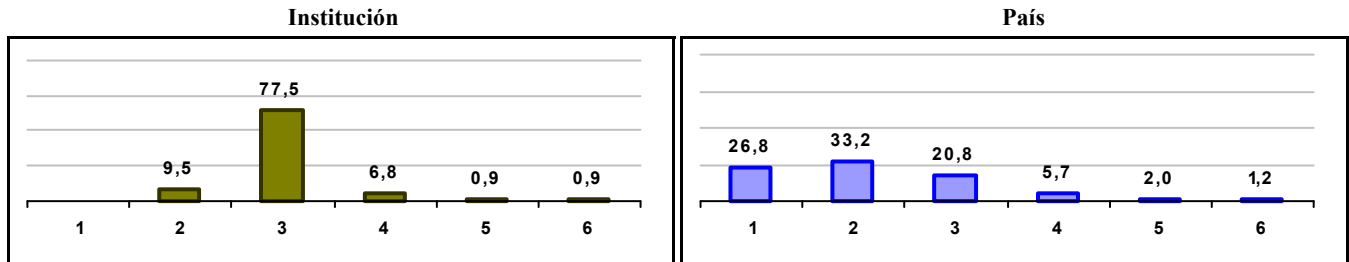
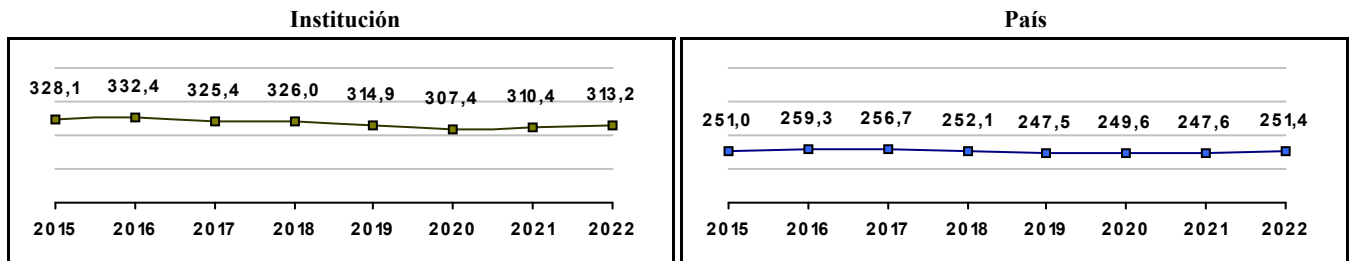


Gráfico 3. Trazado de promedio global (2015 a 2022)



LICEO SEGOVIA

Municipio: BOGOTA, D.C.

Sector: NO OFICIAL

Jornada: COMPLETA

Calendario: A

Posición en ente territorial: 170

Posición nacional: 636

Tabla 1. Resultados de institución, ente territorial y país (2022)

	Promedio	Equidad	Estudiantes	Mujeres (%)	Estrato
Institución	313,0	3,25	85	58,8	3,71
Ente territorial	271,5	1,99	81.140	52,1	2,57
País	251,4	1,90	552.837	54,1	2,18

Código ICFES: 024034

Gráfico 1. Banda de dos desviaciones estándar, con centro en el promedio global, por área evaluada, para la institución (2022)

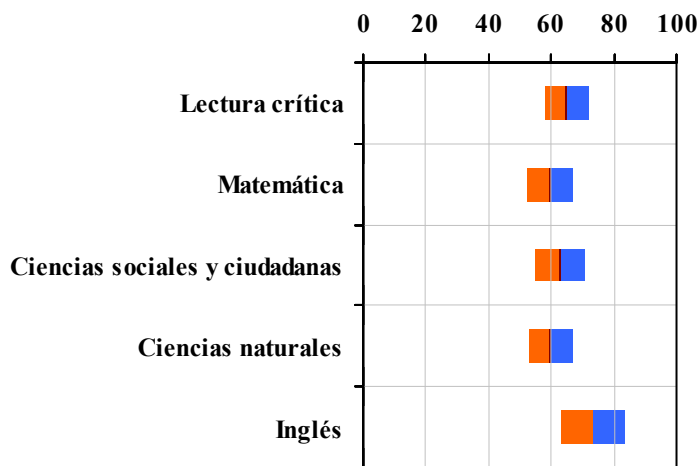


Tabla 2. Índices de institución frente al ente territorial (2022)

Institución		Ente territorial	
Promedio	Equidad	Promedio	Equidad
64,8	14,57	56,7	9,96
59,5	13,80	54,9	8,64
62,9	12,84	52,1	8,57
59,7	14,17	52,7	9,79
73,3	9,80	56,5	7,15

Gráfico 2. Porcentaje de estudiantes por estrato socioeconómico (2022)

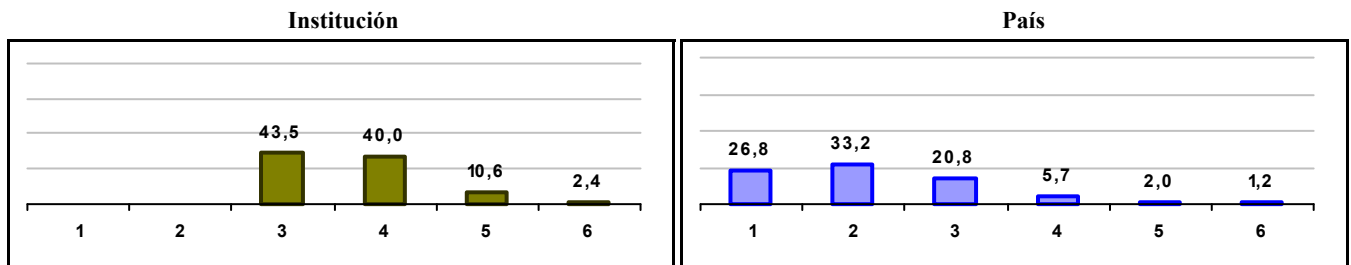
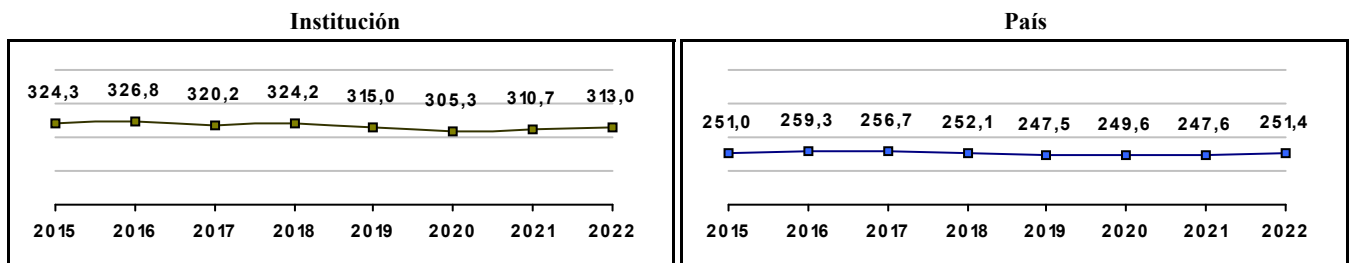


Gráfico 3. Trazado de promedio global (2015 a 2022)



COLEGIO DE LOS ANGELES

Municipio: BOGOTA, D.C.

Sector: NO OFICIAL

Jornada: COMPLETA

Calendario: A

Posición en ente territorial: 169

Posición nacional: 635

Tabla 1. Resultados de institución, ente territorial y país (2022)

	Promedio	Equidad	Estudiantes	Mujeres (%)	Estrato
Institución	313,0	3,23	8	100,0	2,75
Ente territorial	271,5	1,99	81.140	52,1	2,57
País	251,4	1,90	552.837	54,1	2,18

Código ICFES: 020487

Gráfico 1. Banda de dos desviaciones estándar, con centro en el promedio global, por área evaluada, para la institución (2022)

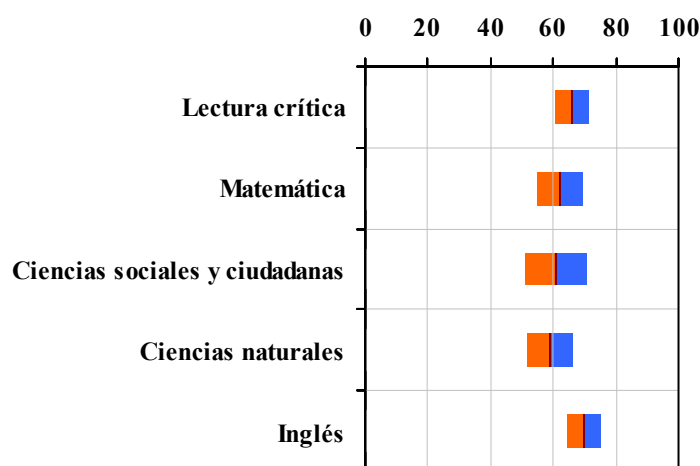


Tabla 2. Índices de institución frente al ente territorial (2022)

Institución		Ente territorial	
Promedio	Equidad	Promedio	Equidad
65,9	17,72	56,7	9,96
62,1	13,78	54,9	8,64
60,9	10,04	52,1	8,57
59,1	13,70	52,7	9,79
70,0	18,34	56,5	7,15

Gráfico 2. Porcentaje de estudiantes por estrato socioeconómico (2022)

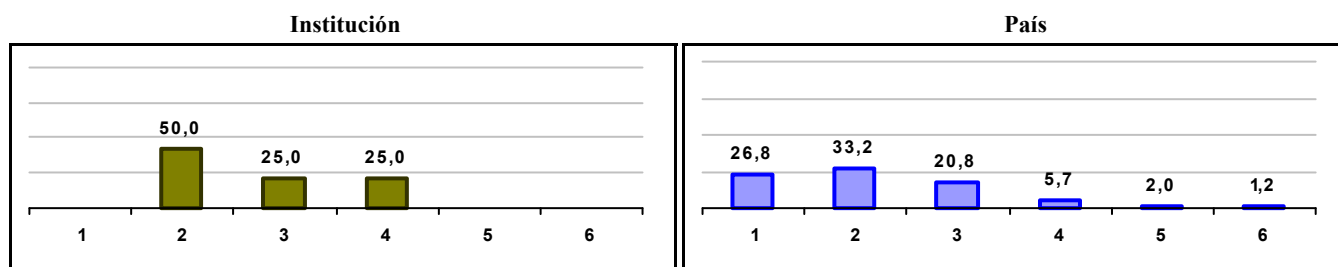



Gráfico 3. Trazado de promedio global (2015 a 2022)



COLEGIO JOSE JOAQUIN CASTRO MARTINEZ

Municipio: BOGOTA, D.C.

Sector: NO OFICIAL

Jornada: COMPLETA

Calendario: A

Posición en ente territorial: 171

Posición nacional: 637

Tabla 1. Resultados de institución, ente territorial y país (2022)

	Promedio	Equidad	Estudiantes	Mujeres (%)	Estrato
Institución	313,0	3,27	27	37,0	3,32
Ente territorial	271,5	1,99	81.140	52,1	2,57
País	251,4	1,90	552.837	54,1	2,18

Código ICFES: 021469

Gráfico 1. Banda de dos desviaciones estándar, con centro en el promedio global, por área evaluada, para la institución (2022)

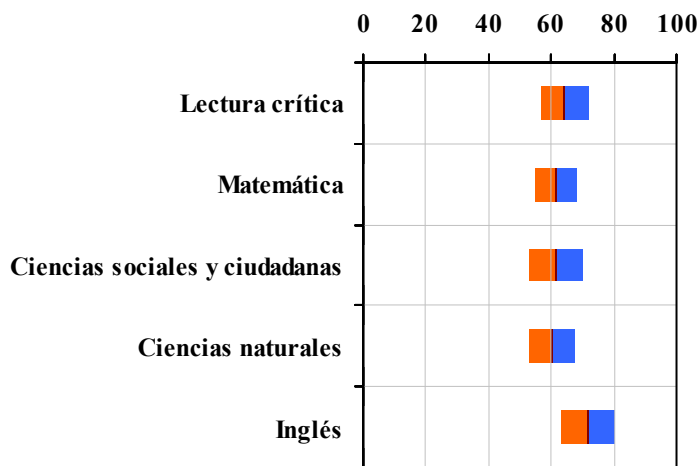


Tabla 2. Índices de institución frente al ente territorial (2022)

Institución		Ente territorial	
Promedio	Equidad	Promedio	Equidad
64,3	13,15	56,7	9,96
61,3	14,70	54,9	8,64
61,6	11,48	52,1	8,57
60,2	14,03	52,7	9,79
71,6	11,78	56,5	7,15

Gráfico 2. Porcentaje de estudiantes por estrato socioeconómico (2022)

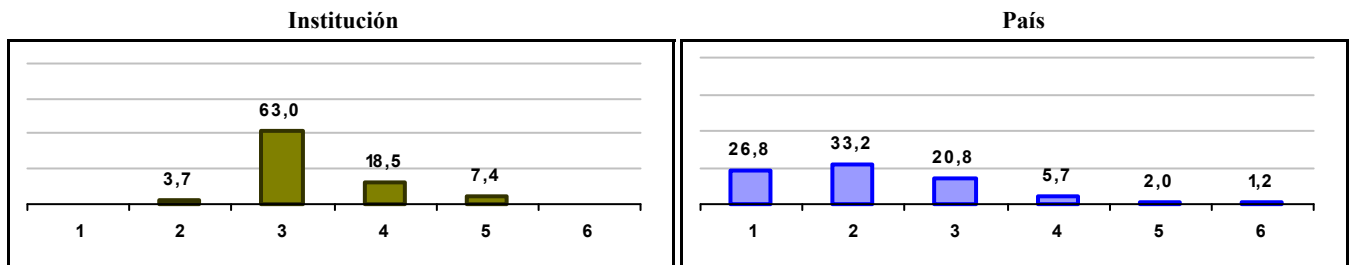
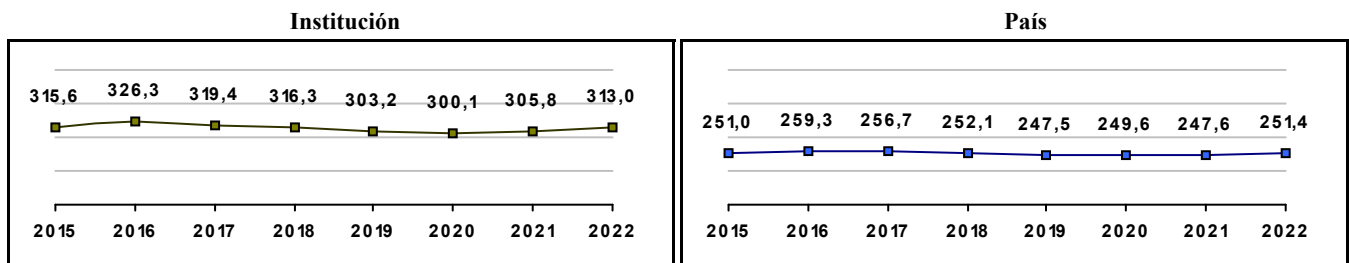


Gráfico 3. Trazado de promedio global (2015 a 2022)



COLEGIO SUPERIOR AMERICANO

Municipio: BOGOTA, D.C.

Sector: NO OFICIAL

Jornada: COMPLETA

Calendario: A

Posición en ente territorial: 172

Posición nacional: 648

Tabla 1. Resultados de institución, ente territorial y país (2022)

	Promedio	Equidad	Estudiantes	Mujeres (%)	Estrato
Institución	312,7	3,01	147	43,5	2,98
Ente territorial	271,5	1,99	81.140	52,1	2,57
País	251,4	1,90	552.837	54,1	2,18

Código ICFES: 022251

Gráfico 1. Banda de dos desviaciones estándar, con centro en el promedio global, por área evaluada, para la institución (2022)

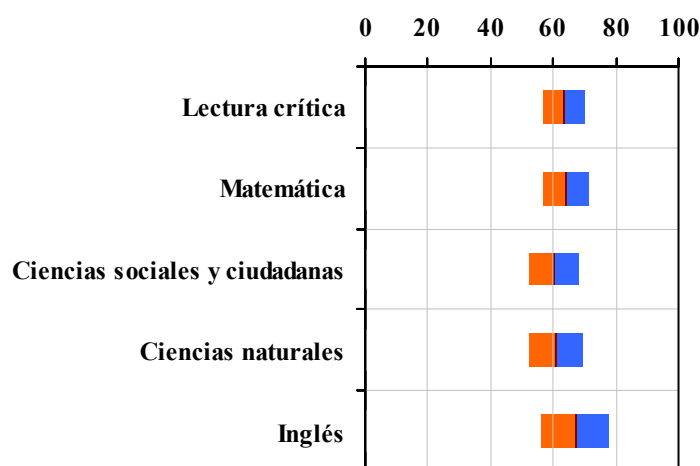


Tabla 2. Índices de institución frente al ente territorial (2022)

Institución		Ente territorial	
Promedio	Equidad	Promedio	Equidad
63,6	14,89	56,7	9,96
63,9	13,76	54,9	8,64
60,4	12,72	52,1	8,57
60,8	11,60	52,7	9,79
67,1	9,25	56,5	7,15

Gráfico 2. Porcentaje de estudiantes por estrato socioeconómico (2022)

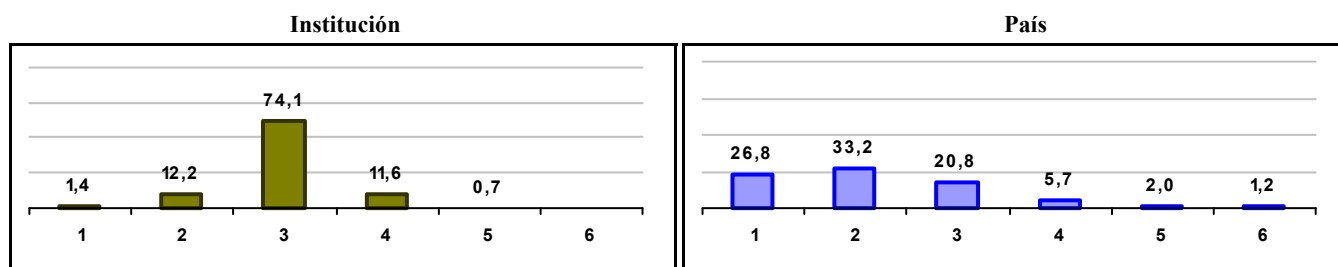



Gráfico 3. Trazado de promedio global (2015 a 2022)



COLEGIO CATOLICO DE LA SABANA

Municipio: BOGOTA, D.C.

Sector: NO OFICIAL

Jornada: COMPLETA

Calendario: A

Posición en ente territorial: 173

Posición nacional: 654

Tabla 1. Resultados de institución, ente territorial y país (2022)

	Promedio	Equidad	Estudiantes	Mujeres (%)	Estrato
Institución	312,4	3,90	23	52,2	3,00
Ente territorial	271,5	1,99	81.140	52,1	2,57
País	251,4	1,90	552.837	54,1	2,18

Código ICFES: 098574

Gráfico 1. Banda de dos desviaciones estándar, con centro en el promedio global, por área evaluada, para la institución (2022)

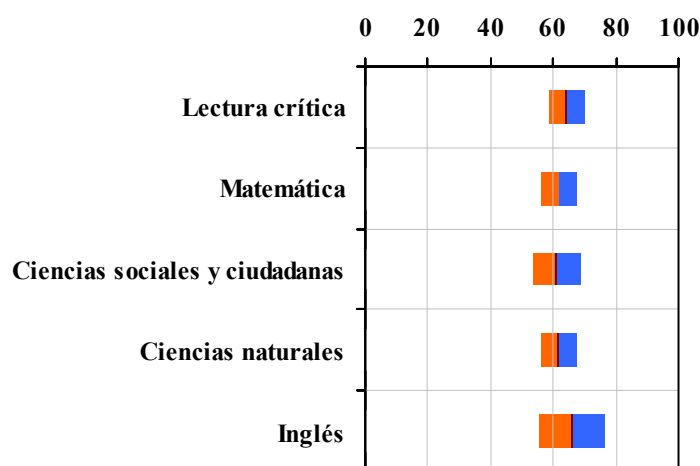


Tabla 2. Indicadores de institución frente al ente territorial (2022)

Institución		Ente territorial	
Promedio	Equidad	Promedio	Equidad
64,3	18,01	56,7	9,96
61,8	16,56	54,9	8,64
61,0	13,00	52,1	8,57
61,7	18,03	52,7	9,79
65,9	9,67	56,5	7,15

Gráfico 2. Porcentaje de estudiantes por estrato socioeconómico (2022)

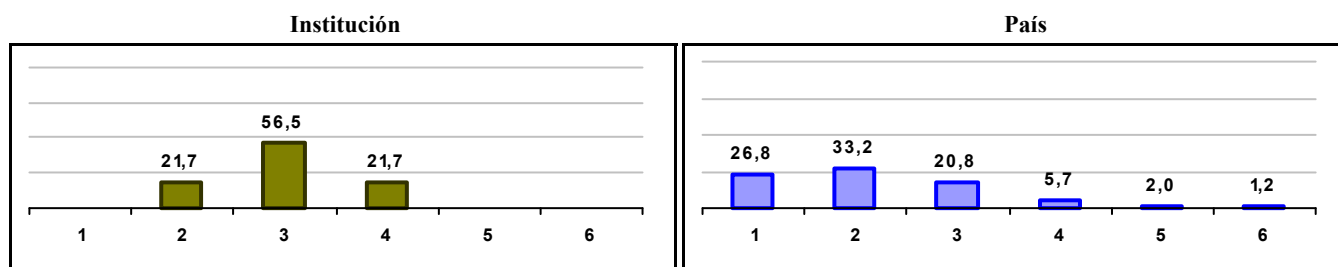
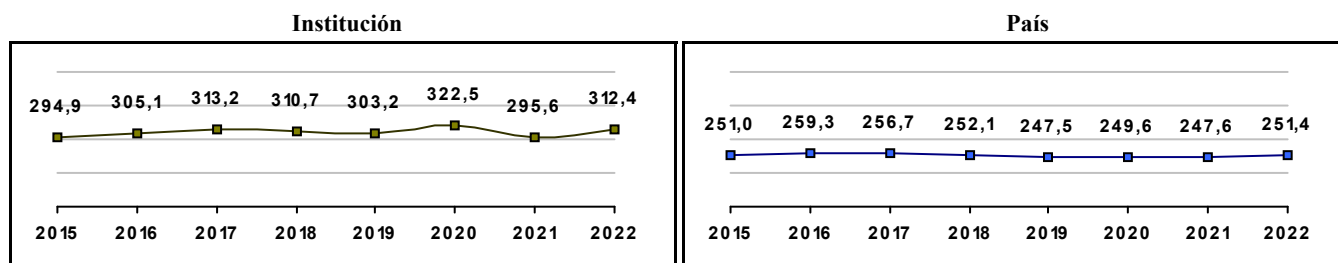


Gráfico 3. Trazado de promedio global (2015 a 2022)



INSTITUTO INFANTIL Y JUVENIL

Municipio: BOGOTA, D.C.

Sector: NO OFICIAL

Jornada: COMPLETA

Calendario: A

Posición en ente territorial: 174

Posición nacional: 655

Tabla 1. Resultados de institución, ente territorial y país (2022)

	Promedio	Equidad	Estudiantes	Mujeres (%)	Estrato
Institución	312,4	3,02	106	50,0	2,84
Ente territorial	271,5	1,99	81.140	52,1	2,57
País	251,4	1,90	552.837	54,1	2,18

Código ICFES: 599753

Gráfico 1. Banda de dos desviaciones estándar, con centro en el promedio global, por área evaluada, para la institución (2022)

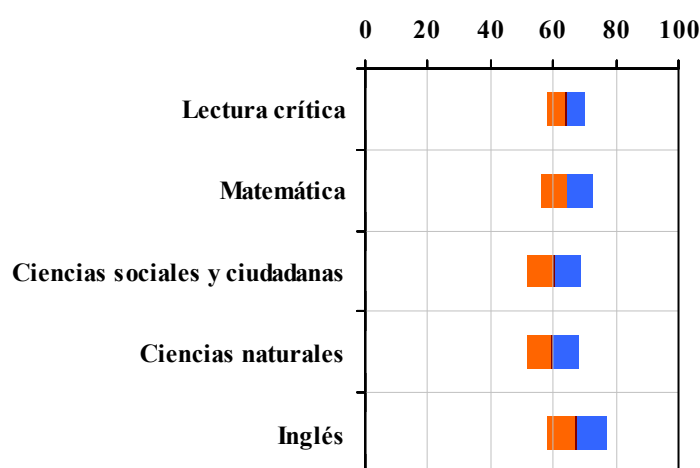


Tabla 2. Índicadores de institución frente al ente territorial (2022)

Institución		Ente territorial	
Promedio	Equidad	Promedio	Equidad
64,0	17,12	56,7	9,96
64,3	11,97	54,9	8,64
60,1	11,61	52,1	8,57
59,8	12,21	52,7	9,79
67,4	10,33	56,5	7,15

Gráfico 2. Porcentaje de estudiantes por estrato socioeconómico (2022)

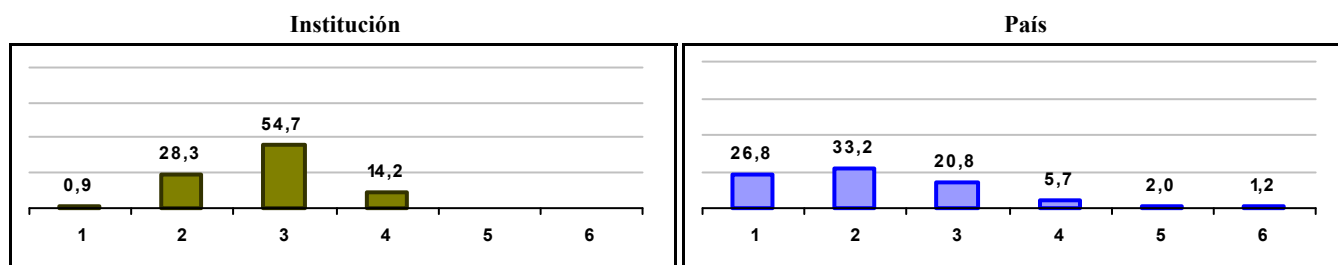
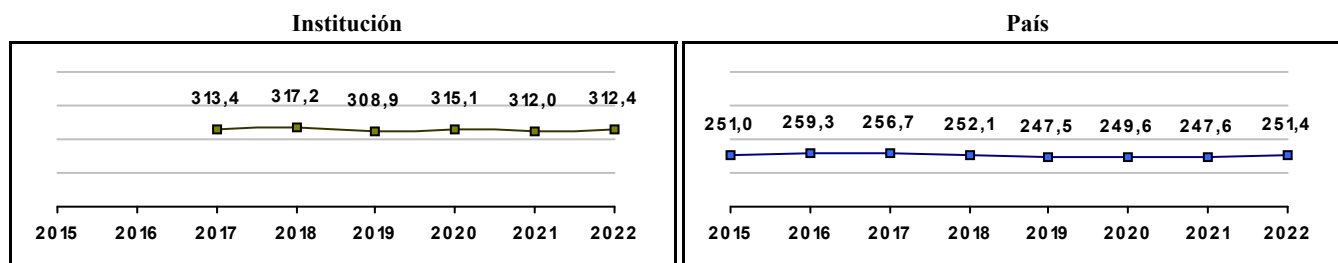


Gráfico 3. Trazado de promedio global (2015 a 2022)



COLEGIO AGUSTINIANO SUBA

Municipio: BOGOTA, D.C.

Sector: NO OFICIAL

Jornada: COMPLETA

Calendario: A

Posición en ente territorial: 175

Posición nacional: 658

Tabla 1. Resultados de institución, ente territorial y país (2022)

	Promedio	Equidad	Estudiantes	Mujeres (%)	Estrato
Institución	312,3	2,65	60	48,3	3,14
Ente territorial	271,5	1,99	81.140	52,1	2,57
País	251,4	1,90	552.837	54,1	2,18

Código ICFES: 066787

Gráfico 1. Banda de dos desviaciones estándar, con centro en el promedio global, por área evaluada, para la institución (2022)

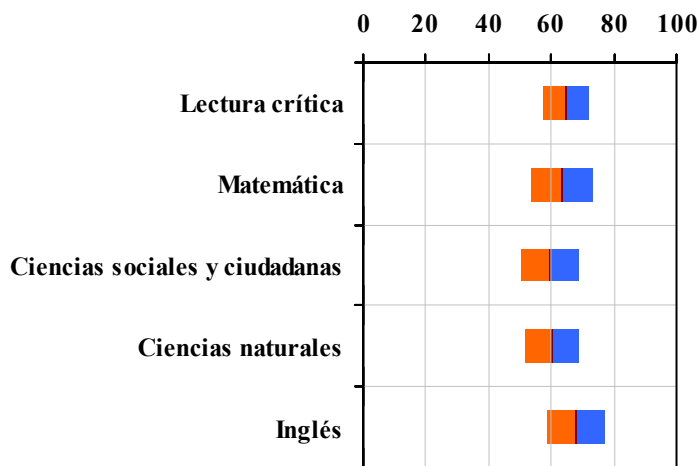


Tabla 2. Índicadores de institución frente al ente territorial (2022)

Institución		Ente territorial	
Promedio	Equidad	Promedio	Equidad
64,6	13,32	56,7	9,96
63,4	10,24	54,9	8,64
59,7	10,73	52,1	8,57
60,3	11,91	52,7	9,79
67,9	10,53	56,5	7,15

Gráfico 2. Porcentaje de estudiantes por estrato socioeconómico (2022)

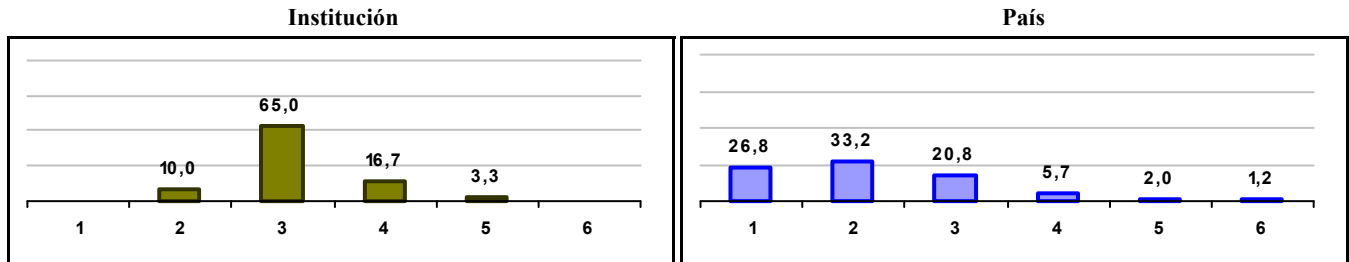
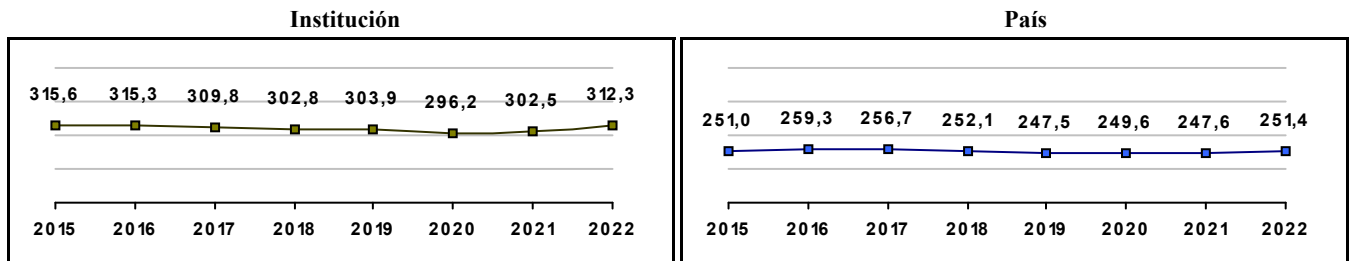


Gráfico 3. Trazado de promedio global (2015 a 2022)



CENTRO DE INTEGRACION EDUCACION DEL NORTE (CIEN)

Municipio: BOGOTA, D.C.

Sector: NO OFICIAL

Jornada: COMPLETA

Calendario: A

Posición en ente territorial: 176

Posición nacional: 663

Tabla 1. Resultados de institución, ente territorial y país (2022)

	Promedio	Equidad	Estudiantes	Mujeres (%)	Estrato
Institución	312,3	3,26	42	52,4	2,74
Ente territorial	271,5	1,99	81.140	52,1	2,57
País	251,4	1,90	552.837	54,1	2,18

Código ICFES: 073361

Gráfico 1. Banda de dos desviaciones estándar, con centro en el promedio global, por área evaluada, para la institución (2022)

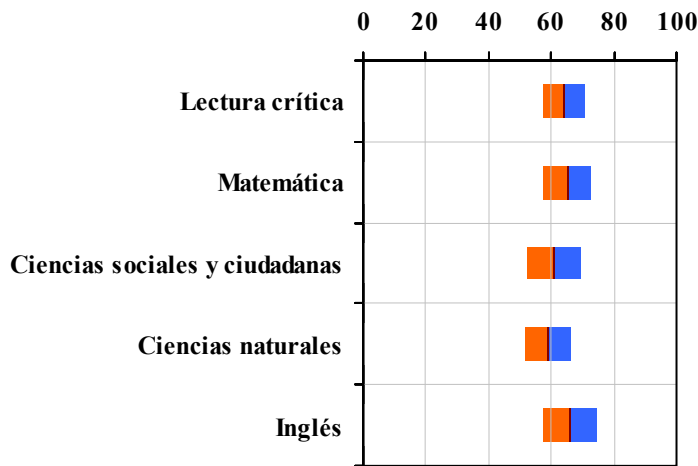


Tabla 2. Indicadores de institución frente al ente territorial (2022)

Institución		Ente territorial	
Promedio	Equidad	Promedio	Equidad
63,8	15,02	56,7	9,96
65,1	13,14	54,9	8,64
60,8	11,56	52,1	8,57
58,9	13,15	52,7	9,79
66,2	11,64	56,5	7,15

Gráfico 2. Porcentaje de estudiantes por estrato socioeconómico (2022)

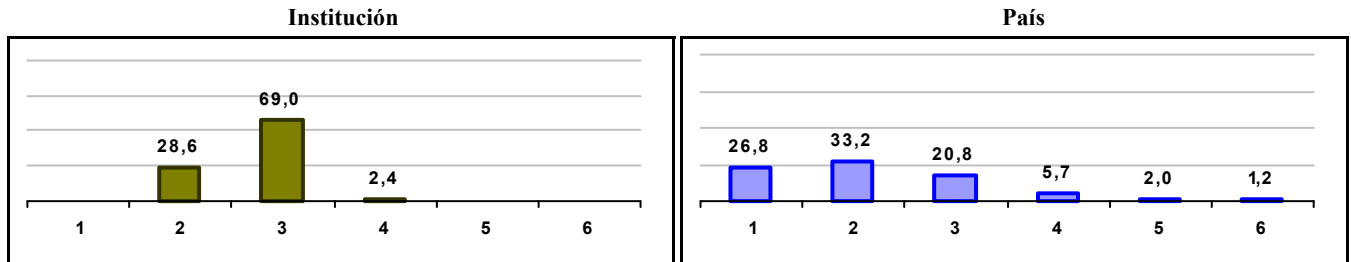
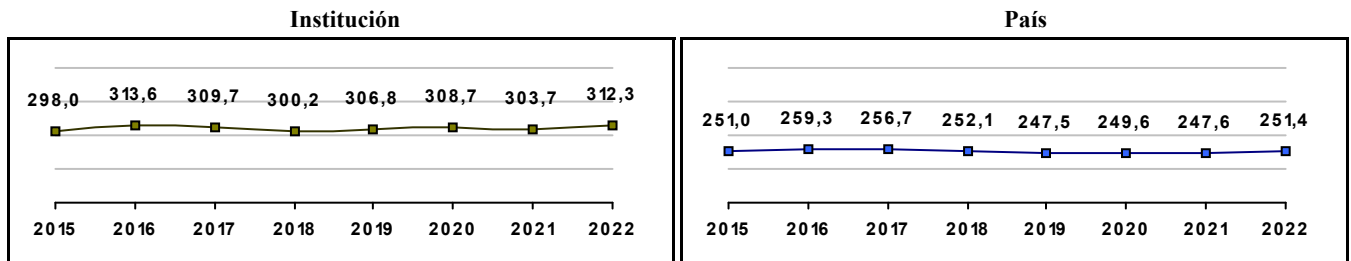


Gráfico 3. Trazado de promedio global (2015 a 2022)



COLEGIO SANTA CLARA

Municipio: BOGOTA, D.C.

Sector: NO OFICIAL

Jornada: COMPLETA

Calendario: A

Posición en ente territorial: 177

Posición nacional: 666

Tabla 1. Resultados de institución, ente territorial y país (2022)

	Promedio	Equidad	Estudiantes	Mujeres (%)	Estrato
Institución	312,2	2,78	31	100,0	3,62
Ente territorial	271,5	1,99	81.140	52,1	2,57
País	251,4	1,90	552.837	54,1	2,18

Código ICFES: 022020

Gráfico 1. Banda de dos desviaciones estándar, con centro en el promedio global, por área evaluada, para la institución (2022)

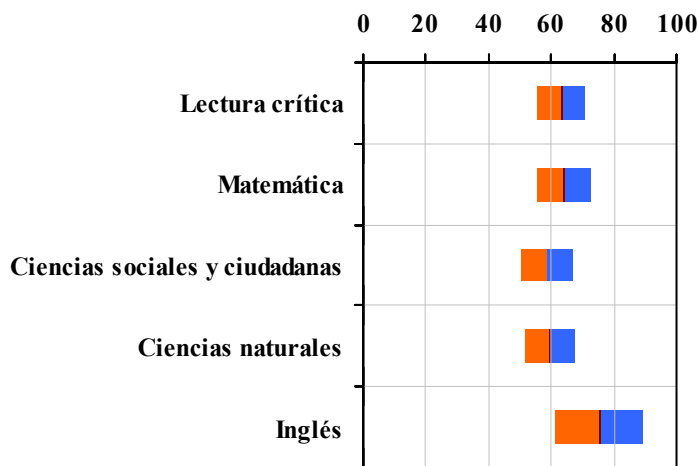


Tabla 2. Índices de institución frente al ente territorial (2022)

Institución		Ente territorial	
Promedio	Equidad	Promedio	Equidad
63,1	13,41	56,7	9,96
64,0	11,32	54,9	8,64
58,6	11,70	52,1	8,57
59,7	12,72	52,7	9,79
75,4	7,10	56,5	7,15

Gráfico 2. Porcentaje de estudiantes por estrato socioeconómico (2022)

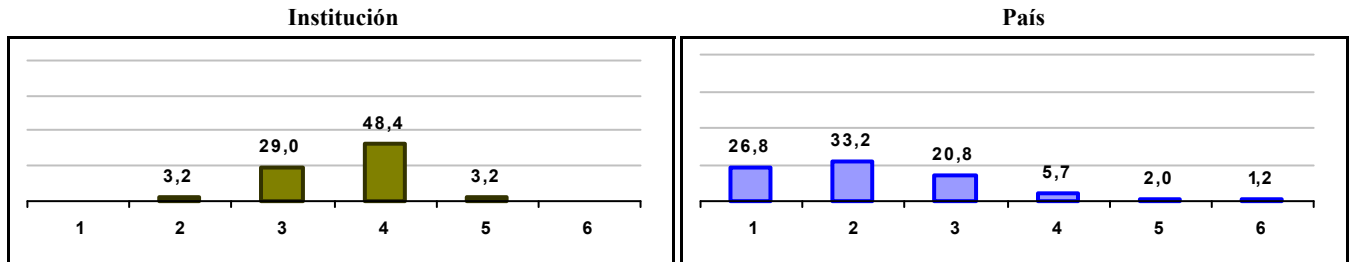
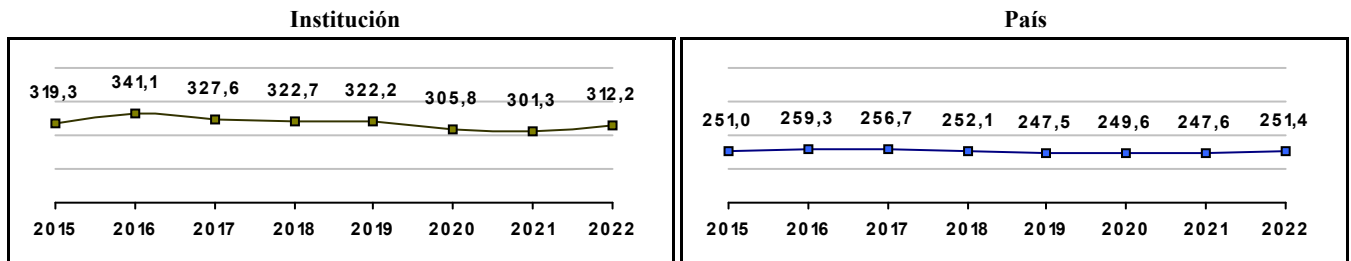


Gráfico 3. Trazado de promedio global (2015 a 2022)



COLEGIO EL MINUTO DE DIOS

Municipio: BOGOTA, D.C.

Sector: NO OFICIAL

Jornada: COMPLETA

Calendario: A

Posición en ente territorial: 178

Posición nacional: 668

Tabla 1. Resultados de institución, ente territorial y país (2022)

	Promedio	Equidad	Estudiantes	Mujeres (%)	Estrato
Institución	312,1	2,97	177	51,4	3,16
Ente territorial	271,5	1,99	81.140	52,1	2,57
País	251,4	1,90	552.837	54,1	2,18

Código ICFES: 025064

Gráfico 1. Banda de dos desviaciones estándar, con centro en el promedio global, por área evaluada, para la institución (2022)

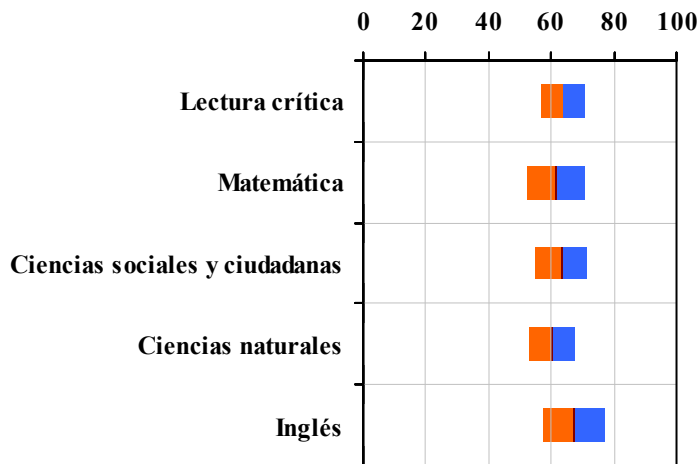


Tabla 2. Índicadores de institución frente al ente territorial (2022)

Institución		Ente territorial	
Promedio	Equidad	Promedio	Equidad
63,7	14,54	56,7	9,96
61,2	10,90	54,9	8,64
63,1	12,27	52,1	8,57
60,0	13,73	52,7	9,79
67,2	10,01	56,5	7,15

Gráfico 2. Porcentaje de estudiantes por estrato socioeconómico (2022)

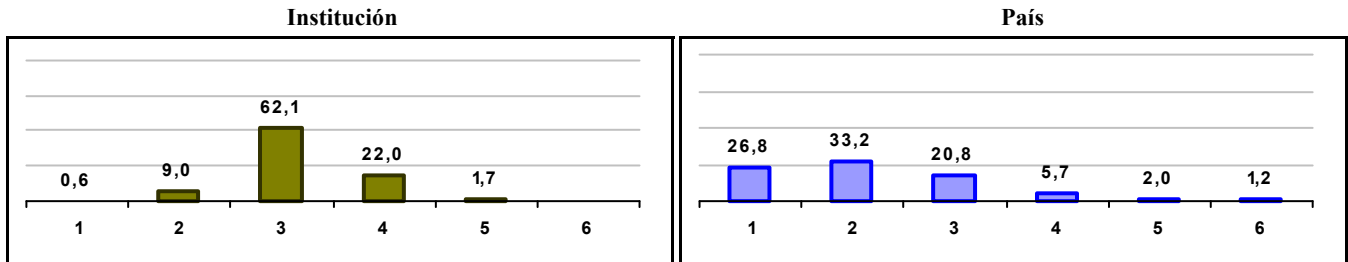
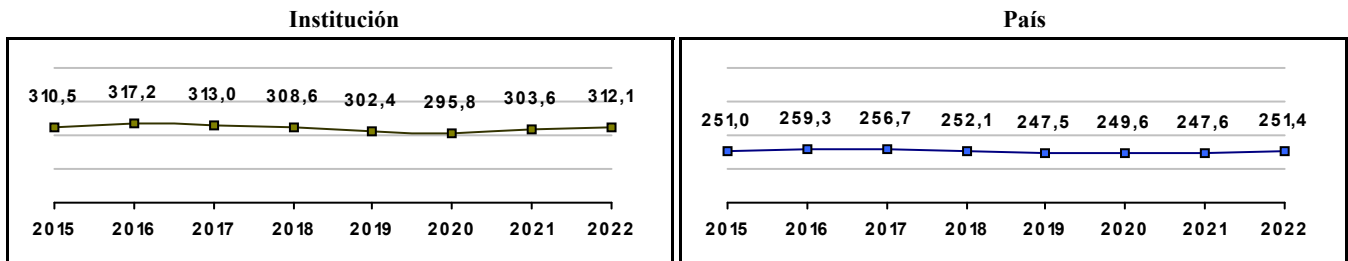


Gráfico 3. Trazado de promedio global (2015 a 2022)



COLEGIO SAN FELIPE NERI

Municipio: BOGOTA, D.C.

Sector: NO OFICIAL

Jornada: COMPLETA

Calendario: A

Posición en ente territorial: 179

Posición nacional: 671

Tabla 1. Resultados de institución, ente territorial y país (2022)

	Promedio	Equidad	Estudiantes	Mujeres (%)	Estrato
Institución	311,9	3,08	44	47,7	3,19
Ente territorial	271,5	1,99	81.140	52,1	2,57
País	251,4	1,90	552.837	54,1	2,18

Código ICFES: 032938

Gráfico 1. Banda de dos desviaciones estándar, con centro en el promedio global, por área evaluada, para la institución (2022)

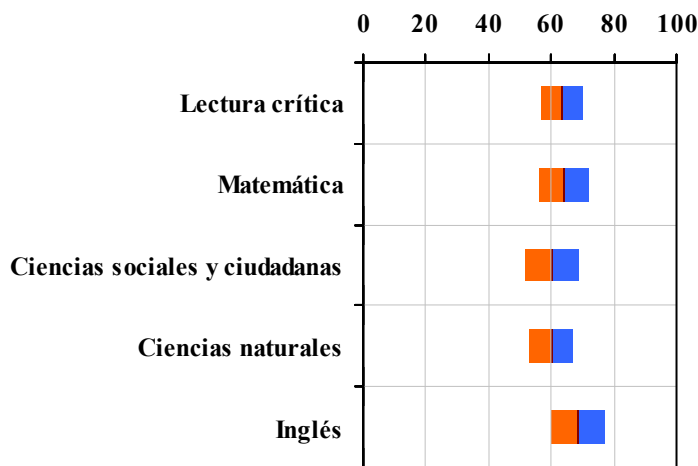


Tabla 2. Índicadores de institución frente al ente territorial (2022)

Institución		Ente territorial	
Promedio	Equidad	Promedio	Equidad
63,4	14,47	56,7	9,96
63,8	12,34	54,9	8,64
60,2	11,33	52,1	8,57
60,1	14,16	52,7	9,79
68,4	11,36	56,5	7,15

Gráfico 2. Porcentaje de estudiantes por estrato socioeconómico (2022)

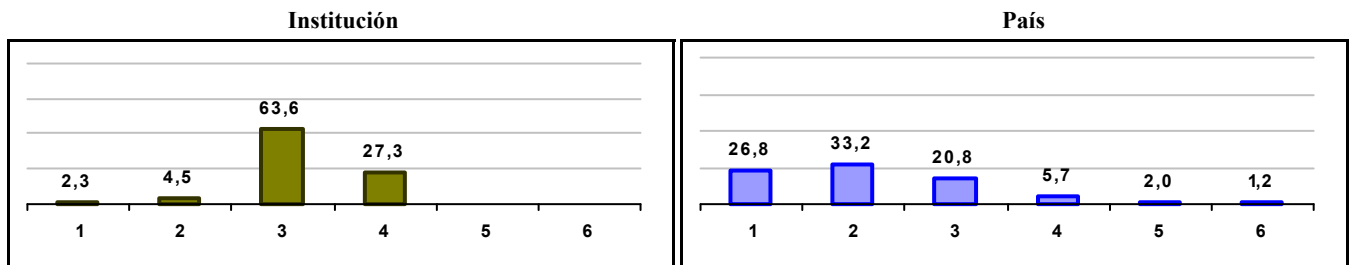
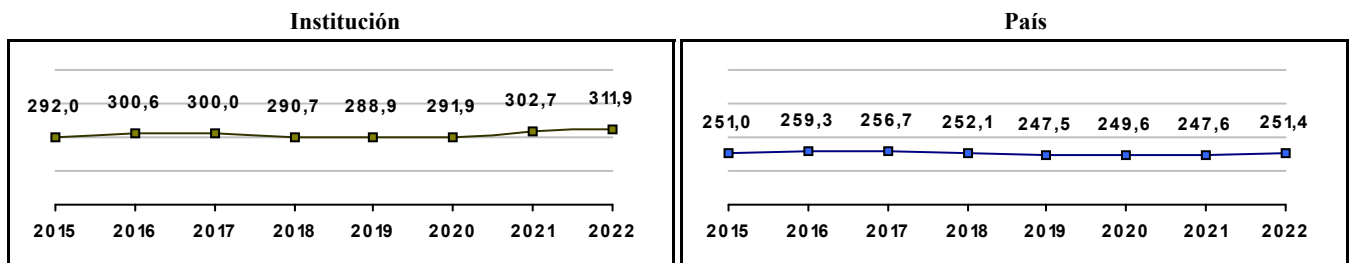


Gráfico 3. Trazado de promedio global (2015 a 2022)



COLEGIO AMERICANO DE BOGOTA

Municipio: BOGOTA, D.C.

Sector: NO OFICIAL

Jornada: COMPLETA

Calendario: A

Posición en ente territorial: 180

Posición nacional: 676

Tabla 1. Resultados de institución, ente territorial y país (2022)

	Promedio	Equidad	Estudiantes	Mujeres (%)	Estrato
Institución	311,7	2,56	167	53,3	3,44
Ente territorial	271,5	1,99	81.140	52,1	2,57
País	251,4	1,90	552.837	54,1	2,18

Código ICFES: 019794

Gráfico 1. Banda de dos desviaciones estándar, con centro en el promedio global, por área evaluada, para la institución (2022)

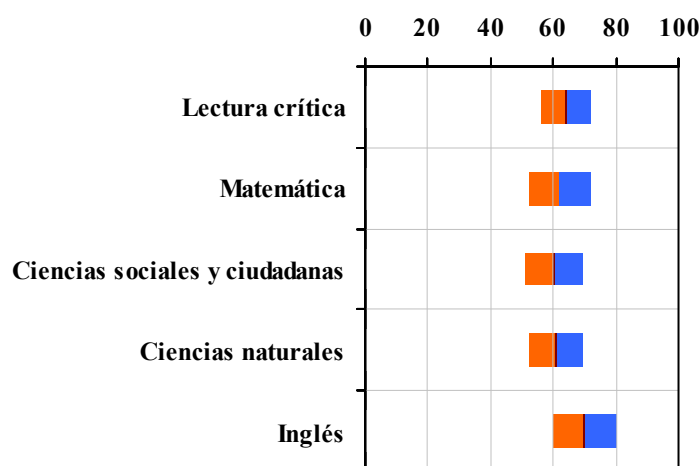


Tabla 2. Indicadores de institución frente al ente territorial (2022)

Institución		Ente territorial	
Promedio	Equidad	Promedio	Equidad
64,1	12,74	56,7	9,96
61,8	10,13	54,9	8,64
59,9	10,82	52,1	8,57
61,1	11,68	52,7	9,79
69,8	9,81	56,5	7,15

Gráfico 2. Porcentaje de estudiantes por estrato socioeconómico (2022)

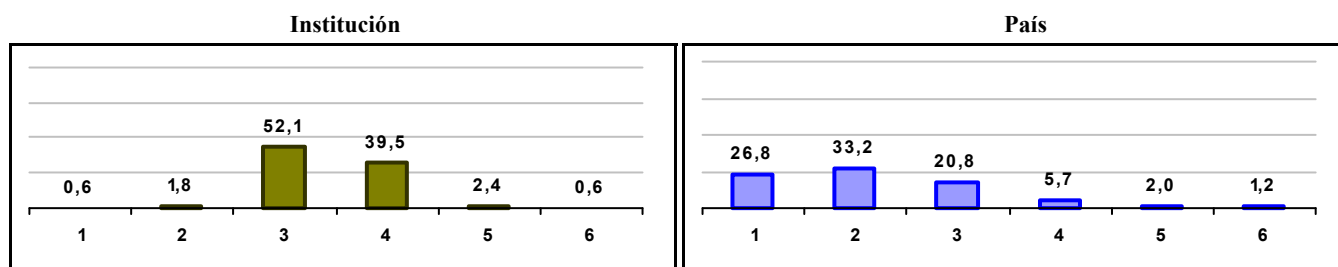
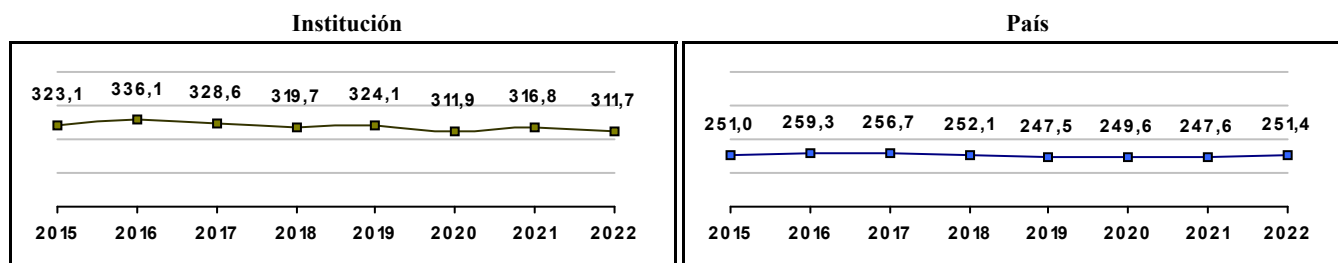


Gráfico 3. Trazado de promedio global (2015 a 2022)



INSTITUTO MARSELLA

Municipio: BOGOTA, D.C.

Sector: NO OFICIAL

Jornada: COMPLETA

Calendario: A

Posición en ente territorial: 181

Posición nacional: 683

Tabla 1. Resultados de institución, ente territorial y país (2022)

	Promedio	Equidad	Estudiantes	Mujeres (%)	Estrato
Institución	311,5	3,77	20	55,0	3,10
Ente territorial	271,5	1,99	81.140	52,1	2,57
País	251,4	1,90	552.837	54,1	2,18

Código ICFES: 120618

Gráfico 1. Banda de dos desviaciones estándar, con centro en el promedio global, por área evaluada, para la institución (2022)

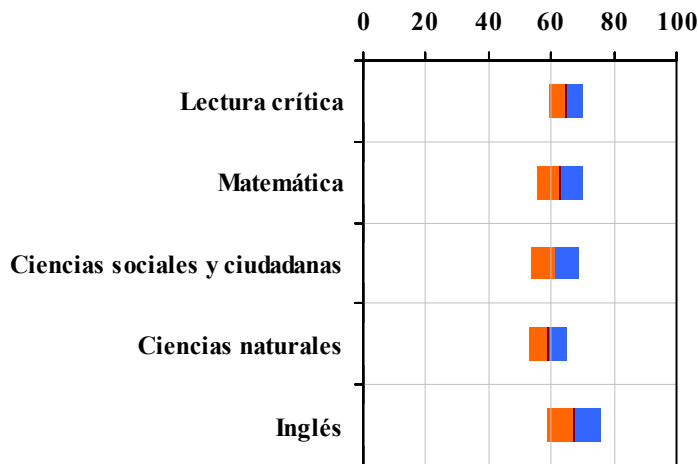


Tabla 2. Índices de institución frente al ente territorial (2022)

Institución		Ente territorial	
Promedio	Equidad	Promedio	Equidad
64,6	17,87	56,7	9,96
62,9	13,54	54,9	8,64
61,2	12,65	52,1	8,57
58,9	16,06	52,7	9,79
67,2	11,42	56,5	7,15

Gráfico 2. Porcentaje de estudiantes por estrato socioeconómico (2022)

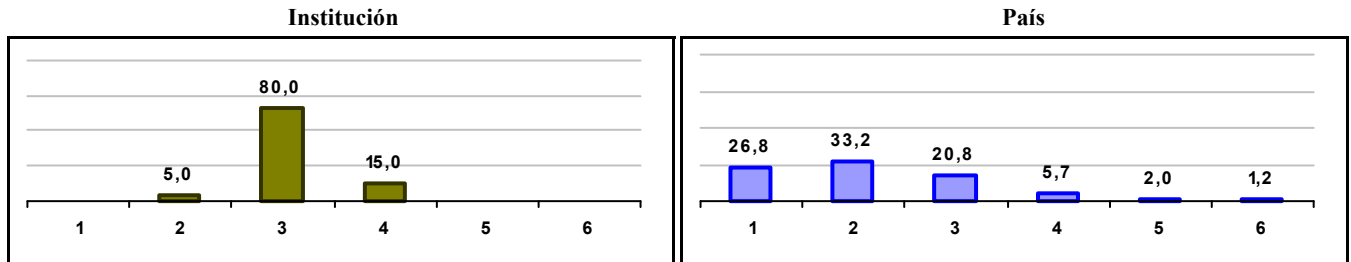
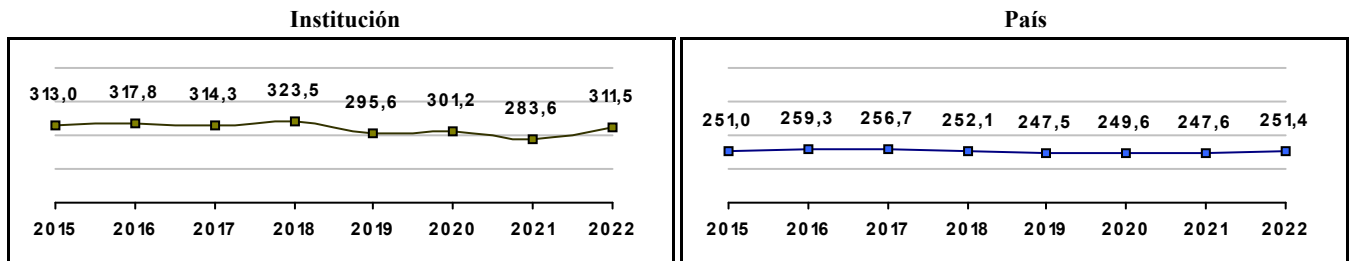


Gráfico 3. Trazado de promedio global (2015 a 2022)



COLEGIO PSICOPEDAGOGICO VILLA MAYOR

Municipio: BOGOTA, D.C.

Sector: NO OFICIAL

Jornada: COMPLETA

Calendario: A

Posición en ente territorial: 182

Posición nacional: 685

Tabla 1. Resultados de institución, ente territorial y país (2022)

	Promedio	Equidad	Estudiantes	Mujeres (%)	Estrato
Institución	311,4	2,75	34	38,2	3,06
Ente territorial	271,5	1,99	81.140	52,1	2,57
País	251,4	1,90	552.837	54,1	2,18

Código ICFES: 062984

Gráfico 1. Banda de dos desviaciones estándar, con centro en el promedio global, por área evaluada, para la institución (2022)

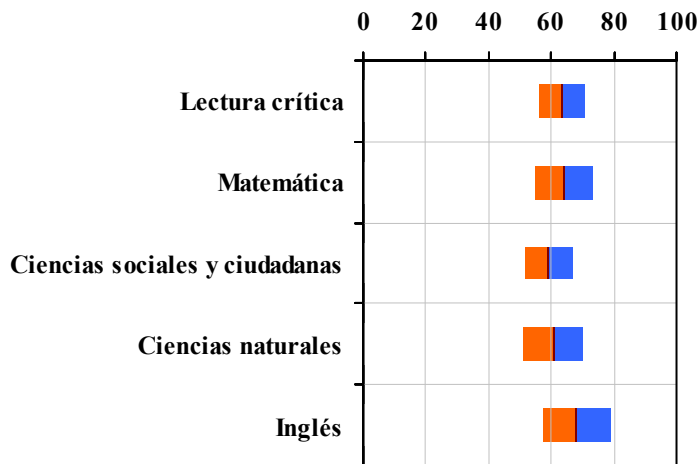


Tabla 2. Indicadores de institución frente al ente territorial (2022)

Institución		Ente territorial	
Promedio	Equidad	Promedio	Equidad
63,6	13,57	56,7	9,96
63,8	10,83	54,9	8,64
59,2	13,01	52,1	8,57
60,6	10,65	52,7	9,79
68,1	9,08	56,5	7,15

Gráfico 2. Porcentaje de estudiantes por estrato socioeconómico (2022)

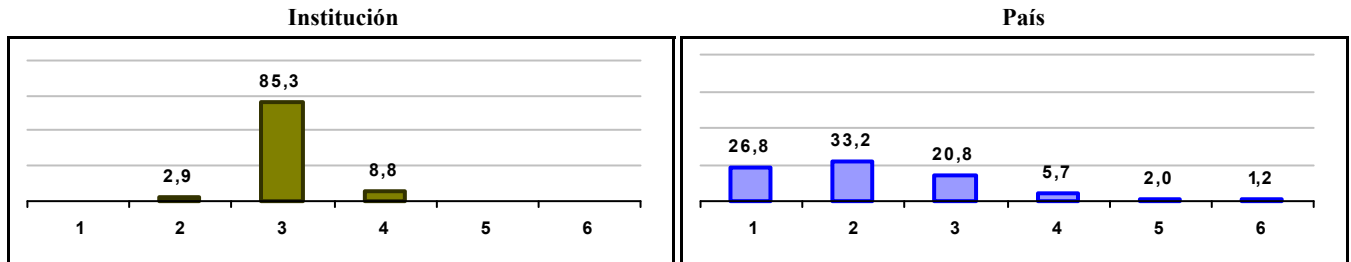
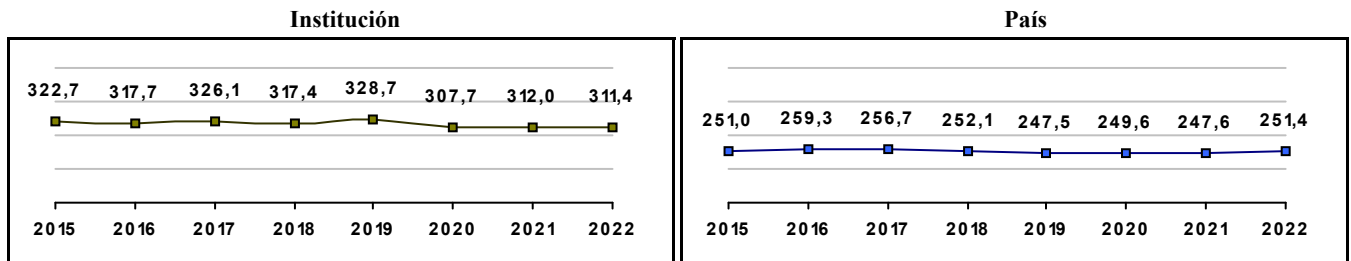


Gráfico 3. Trazado de promedio global (2015 a 2022)



COLEGIO DE NUESTRA SEÑORA DEL PILAR

Municipio: BOGOTA, D.C.

Sector: NO OFICIAL

Jornada: COMPLETA

Calendario: A

Posición en ente territorial: 183

Posición nacional: 690

Tabla 1. Resultados de institución, ente territorial y país (2022)

	Promedio	Equidad	Estudiantes	Mujeres (%)	Estrato
Institución	311,3	2,68	68	100,0	3,44
Ente territorial	271,5	1,99	81.140	52,1	2,57
País	251,4	1,90	552.837	54,1	2,18

Código ICFES: 025577

Gráfico 1. Banda de dos desviaciones estándar, con centro en el promedio global, por área evaluada, para la institución (2022)

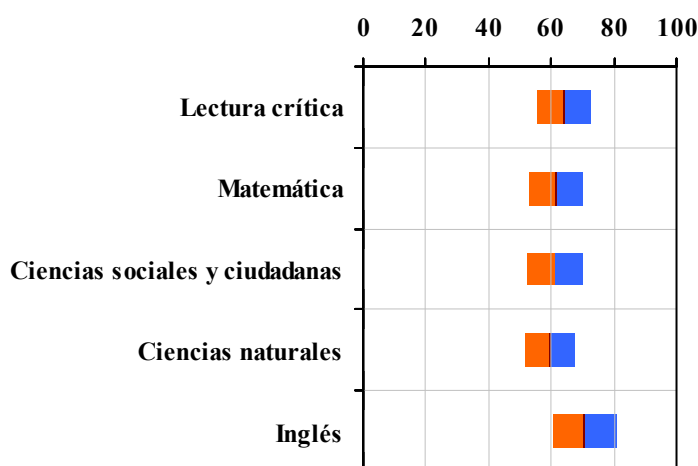


Tabla 2. Índices de institución frente al ente territorial (2022)

Institución		Ente territorial	
Promedio	Equidad	Promedio	Equidad
64,1	11,68	56,7	9,96
61,5	11,91	54,9	8,64
61,2	11,12	52,1	8,57
59,5	12,67	52,7	9,79
70,7	9,76	56,5	7,15

Gráfico 2. Porcentaje de estudiantes por estrato socioeconómico (2022)

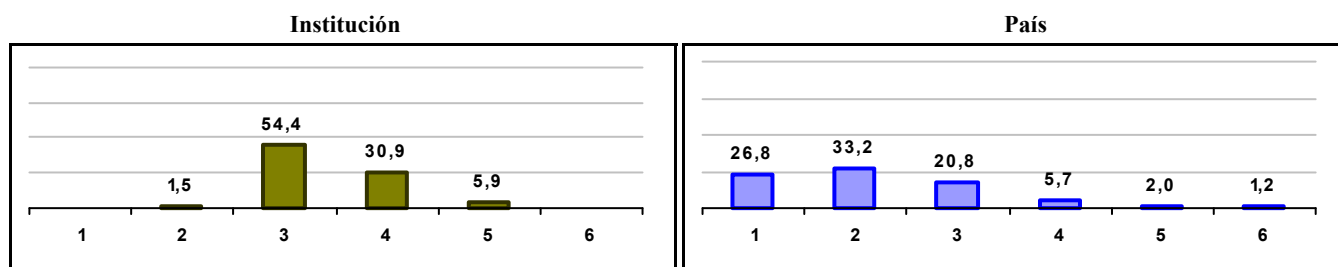



Gráfico 3. Trazado de promedio global (2015 a 2022)



COLEGIO CRISTIANO KABOD

Municipio: BOGOTA, D.C.

Sector: NO OFICIAL

Jornada: COMPLETA

Calendario: A

Posición en ente territorial: 184

Posición nacional: 692

Tabla 1. Resultados de institución, ente territorial y país (2022)

	Promedio	Equidad	Estudiantes	Mujeres (%)	Estrato
Institución	311,3	3,41	8	50,0	2,50
Ente territorial	271,5	1,99	81.140	52,1	2,57
País	251,4	1,90	552.837	54,1	2,18

Código ICFES: 131284

Gráfico 1. Banda de dos desviaciones estándar, con centro en el promedio global, por área evaluada, para la institución (2022)

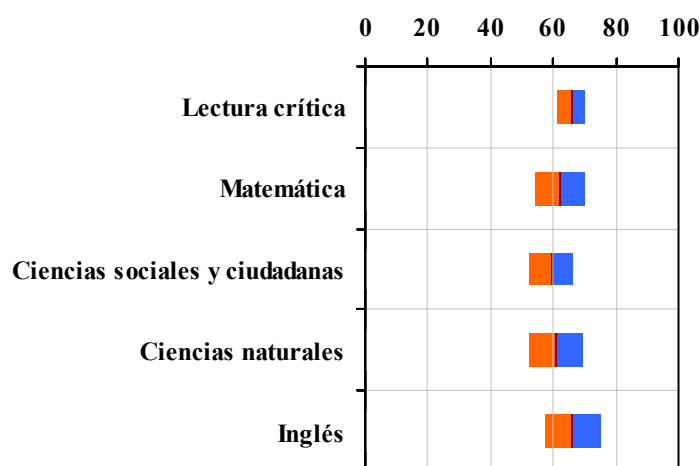


Tabla 2. Índices de institución frente al ente territorial (2022)

Institución		Ente territorial	
Promedio	Equidad	Promedio	Equidad
65,6	22,06	56,7	9,96
61,9	12,54	54,9	8,64
59,4	14,57	52,1	8,57
60,9	11,94	52,7	9,79
66,0	11,14	56,5	7,15

Gráfico 2. Porcentaje de estudiantes por estrato socioeconómico (2022)

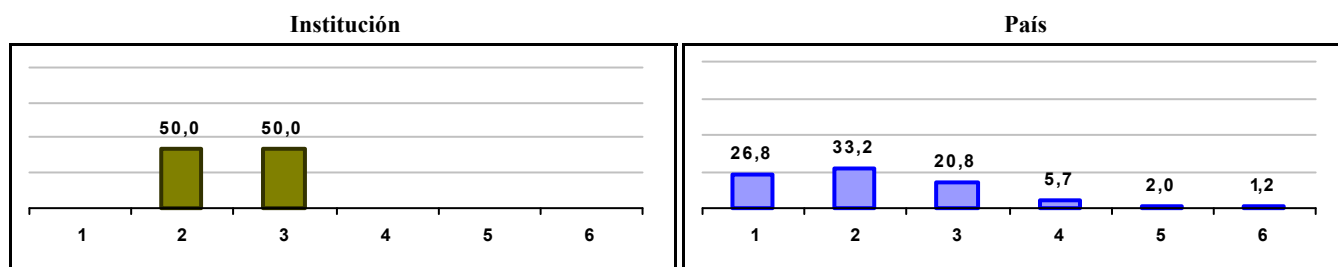
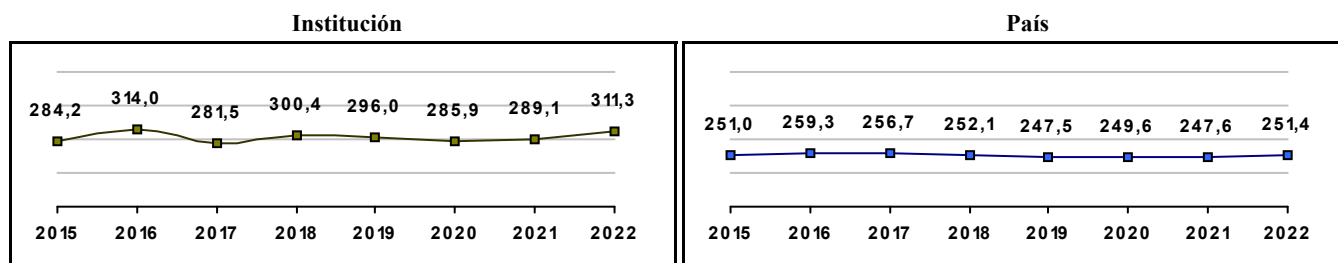


Gráfico 3. Trazado de promedio global (2015 a 2022)



COLEGIO CALASANZ FEMENINO

Municipio: BOGOTA, D.C.

Sector: NO OFICIAL

Jornada: COMPLETA

Calendario: A

Posición en ente territorial: 185

Posición nacional: 696

Tabla 1. Resultados de institución, ente territorial y país (2022)

	Promedio	Equidad	Estudiantes	Mujeres (%)	Estrato
Institución	311,0	2,73	49	100,0	3,77
Ente territorial	271,5	1,99	81.140	52,1	2,57
País	251,4	1,90	552.837	54,1	2,18

Código ICFES: 599472

Gráfico 1. Banda de dos desviaciones estándar, con centro en el promedio global, por área evaluada, para la institución (2022)

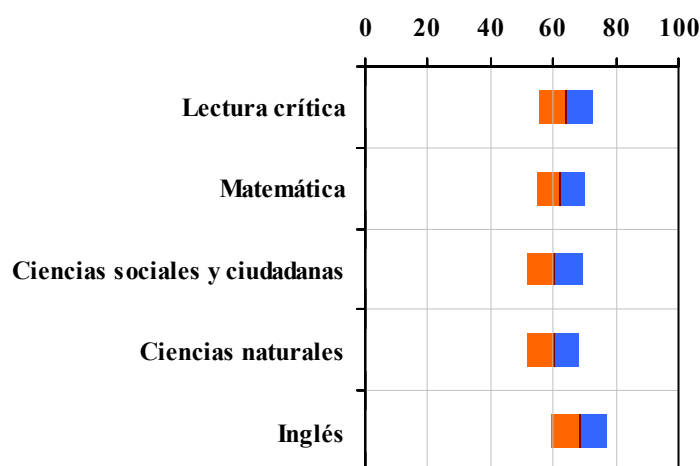


Tabla 2. Índicadores de institución frente al ente territorial (2022)

Institución		Ente territorial	
Promedio	Equidad	Promedio	Equidad
64,2	11,53	56,7	9,96
62,3	12,73	54,9	8,64
60,2	11,21	52,1	8,57
60,0	12,26	52,7	9,79
68,2	11,41	56,5	7,15

Gráfico 2. Porcentaje de estudiantes por estrato socioeconómico (2022)

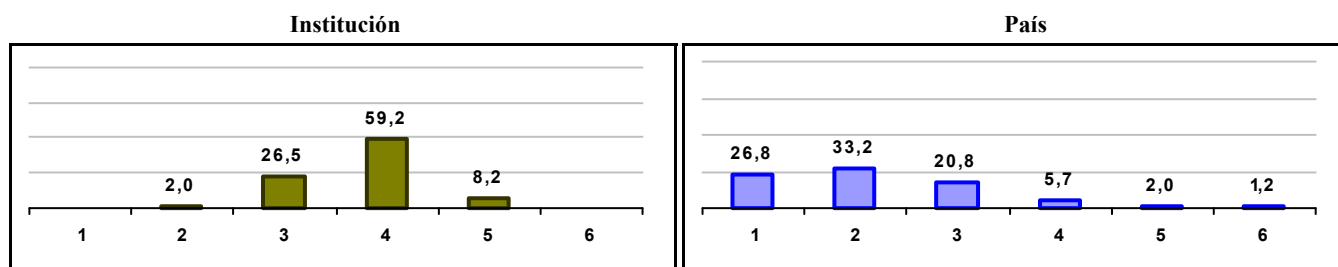
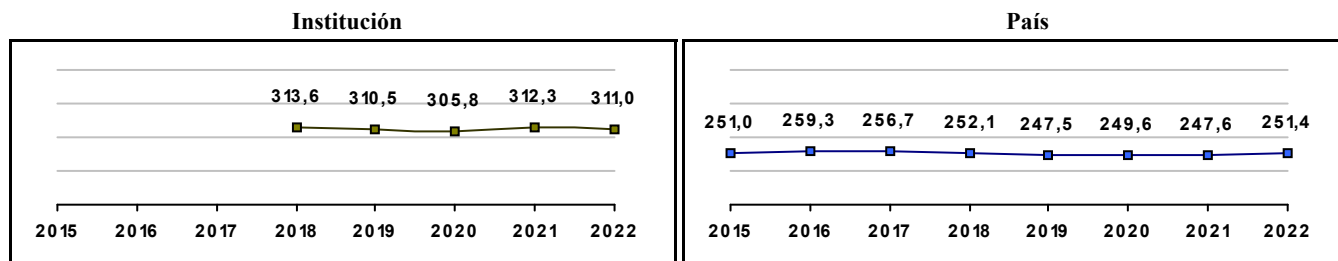


Gráfico 3. Trazado de promedio global (2015 a 2022)



COLEGIO HNAS MISIONERAS DE LA CONSOLATA

Municipio: BOGOTA, D.C.

Sector: NO OFICIAL

Jornada: COMPLETA

Calendario: A

Posición en ente territorial: 186

Posición nacional: 697

Tabla 1. Resultados de institución, ente territorial y país (2022)

	Promedio	Equidad	Estudiantes	Mujeres (%)	Estrato
Institución	310,9	2,46	48	77,1	2,91
Ente territorial	271,5	1,99	81.140	52,1	2,57
País	251,4	1,90	552.837	54,1	2,18

Código ICFES: 025205

Gráfico 1. Banda de dos desviaciones estándar, con centro en el promedio global, por área evaluada, para la institución (2022)

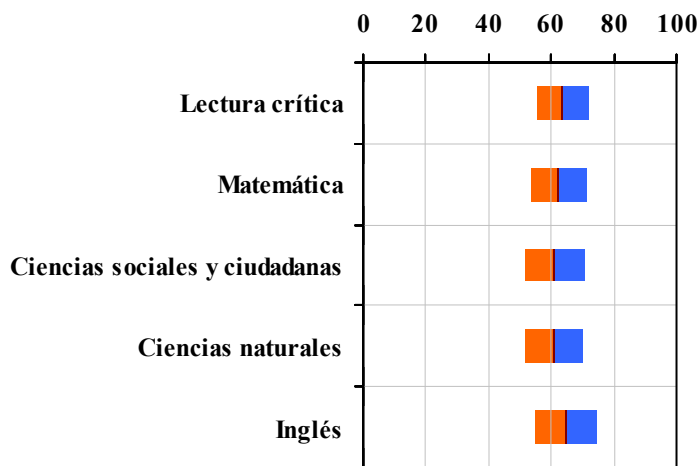


Tabla 2. Indicadores de institución frente al ente territorial (2022)

Institución		Ente territorial	
Promedio	Equidad	Promedio	Equidad
63,6	12,15	56,7	9,96
62,3	11,39	54,9	8,64
61,0	10,24	52,1	8,57
60,9	10,81	52,7	9,79
64,7	10,06	56,5	7,15

Gráfico 2. Porcentaje de estudiantes por estrato socioeconómico (2022)

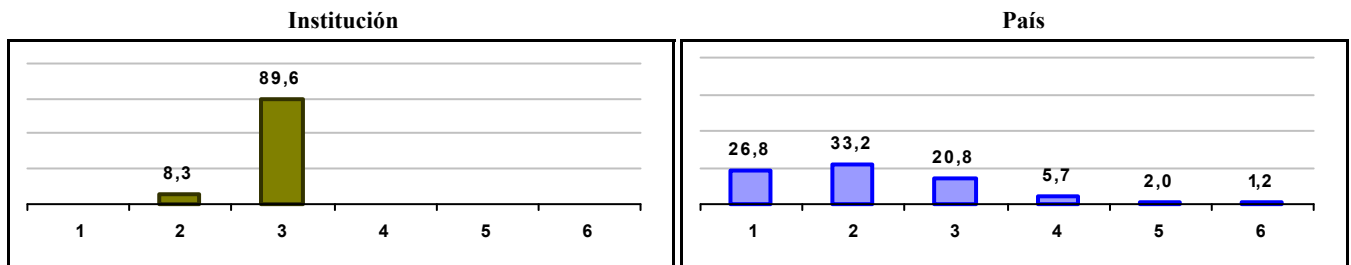
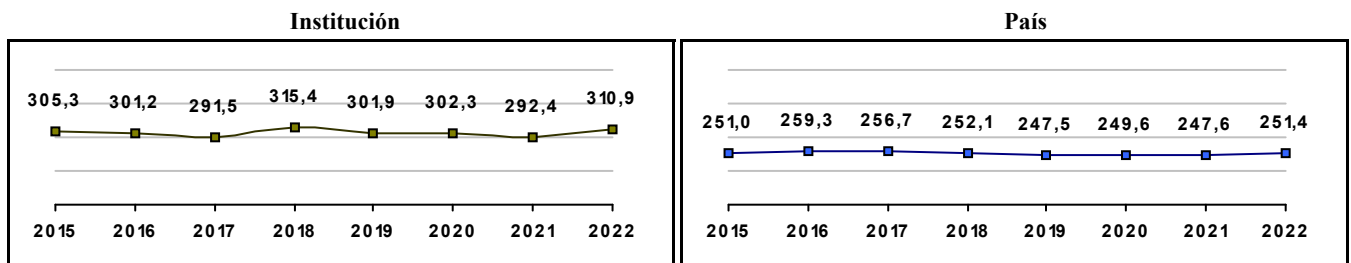


Gráfico 3. Trazado de promedio global (2015 a 2022)



LICEO AVENIDA LAS AMERICAS

Municipio: BOGOTA, D.C.

Sector: NO OFICIAL

Jornada: COMPLETA

Calendario: A

Posición en ente territorial: 187

Posición nacional: 703

Tabla 1. Resultados de institución, ente territorial y país (2022)

	Promedio	Equidad	Estudiantes	Mujeres (%)	Estrato
Institución	310,7	2,62	35	48,6	3,06
Ente territorial	271,5	1,99	81.140	52,1	2,57
País	251,4	1,90	552.837	54,1	2,18

Código ICFES: 150094

Gráfico 1. Banda de dos desviaciones estándar, con centro en el promedio global, por área evaluada, para la institución (2022)

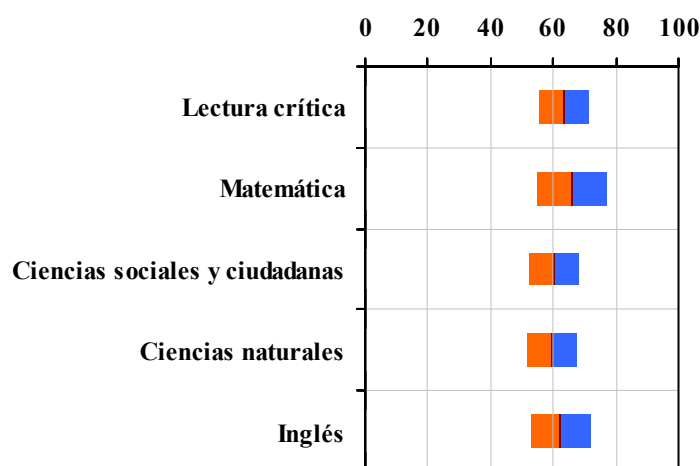


Tabla 2. Índices de institución frente al ente territorial (2022)

Institución		Ente territorial	
Promedio	Equidad	Promedio	Equidad
63,2	12,52	56,7	9,96
65,7	8,94	54,9	8,64
60,1	12,58	52,1	8,57
59,6	12,63	52,7	9,79
62,3	10,32	56,5	7,15

Gráfico 2. Porcentaje de estudiantes por estrato socioeconómico (2022)

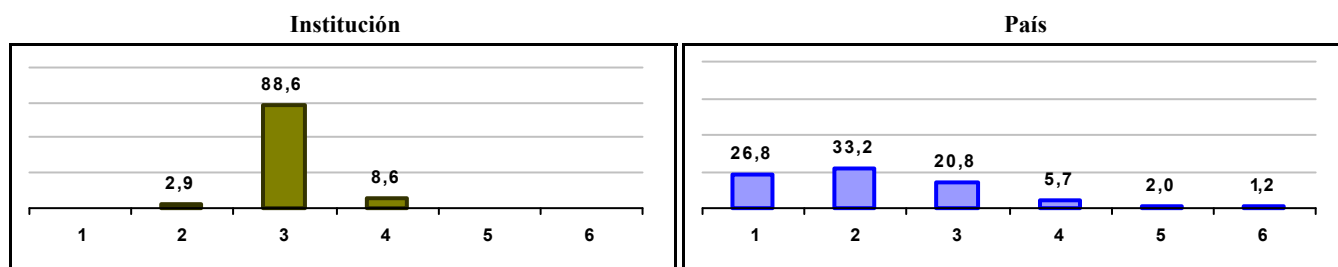
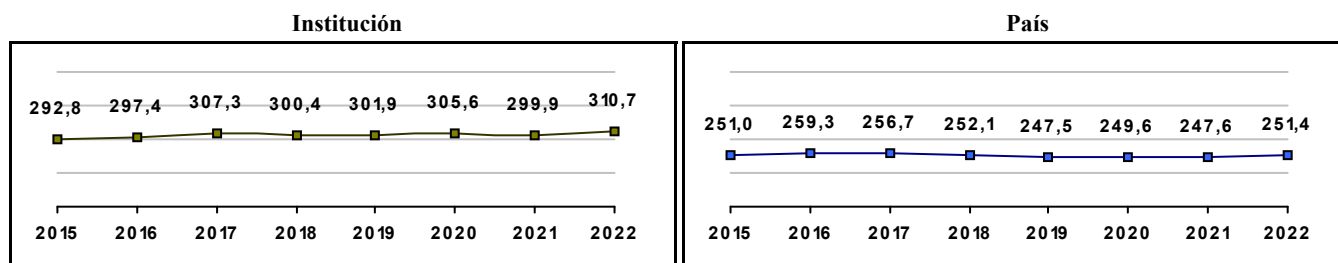


Gráfico 3. Trazado de promedio global (2015 a 2022)



COLEGIO SANTA MARIANA DE JESUS

Municipio: BOGOTA, D.C.

Sector: NO OFICIAL

Jornada: COMPLETA

Calendario: A

Posición en ente territorial: 188

Posición nacional: 707

Tabla 1. Resultados de institución, ente territorial y país (2022)

	Promedio	Equidad	Estudiantes	Mujeres (%)	Estrato
Institución	310,6	2,80	59	47,5	3,46
Ente territorial	271,5	1,99	81.140	52,1	2,57
País	251,4	1,90	552.837	54,1	2,18

Código ICFES: 022087

Gráfico 1. Banda de dos desviaciones estándar, con centro en el promedio global, por área evaluada, para la institución (2022)

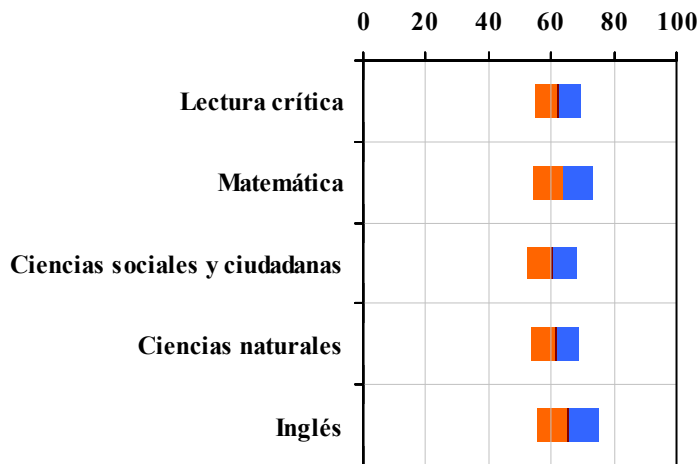


Tabla 2. Índicadores de institución frente al ente territorial (2022)

Institución		Ente territorial	
Promedio	Equidad	Promedio	Equidad
62,2	13,79	56,7	9,96
63,7	10,38	54,9	8,64
60,3	12,94	52,1	8,57
61,3	12,90	52,7	9,79
65,3	9,94	56,5	7,15

Gráfico 2. Porcentaje de estudiantes por estrato socioeconómico (2022)

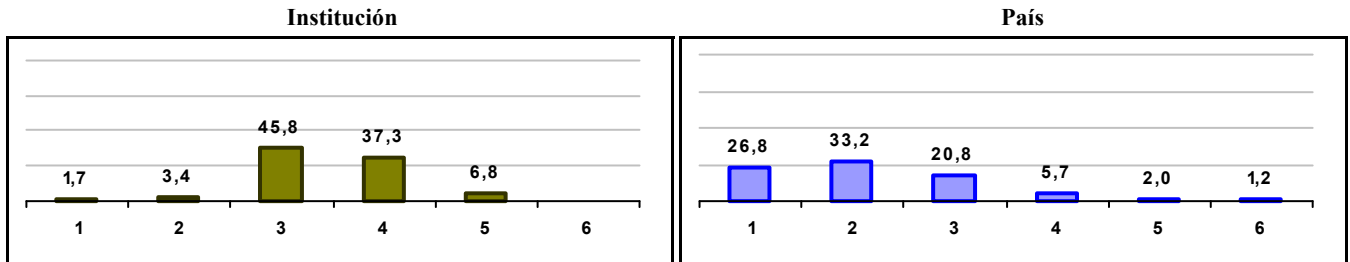
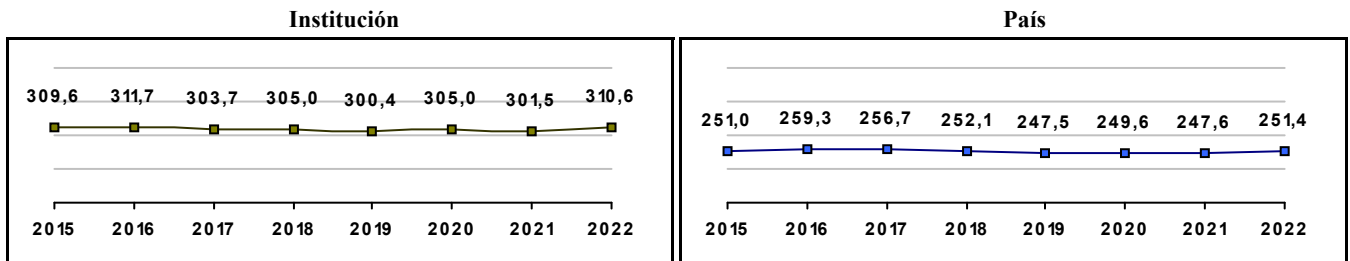


Gráfico 3. Trazado de promedio global (2015 a 2022)



COLEGIO CANAPRO

Municipio: BOGOTA, D.C.

Sector: NO OFICIAL

Jornada: COMPLETA

Calendario: A

Posición en ente territorial: 189

Posición nacional: 714

Tabla 1. Resultados de institución, ente territorial y país (2022)

	Promedio	Equidad	Estudiantes	Mujeres (%)	Estrato
Institución	310,4	2,89	52	48,1	3,27
Ente territorial	271,5	1,99	81.140	52,1	2,57
País	251,4	1,90	552.837	54,1	2,18

Código ICFES: 025791

Gráfico 1. Banda de dos desviaciones estándar, con centro en el promedio global, por área evaluada, para la institución (2022)

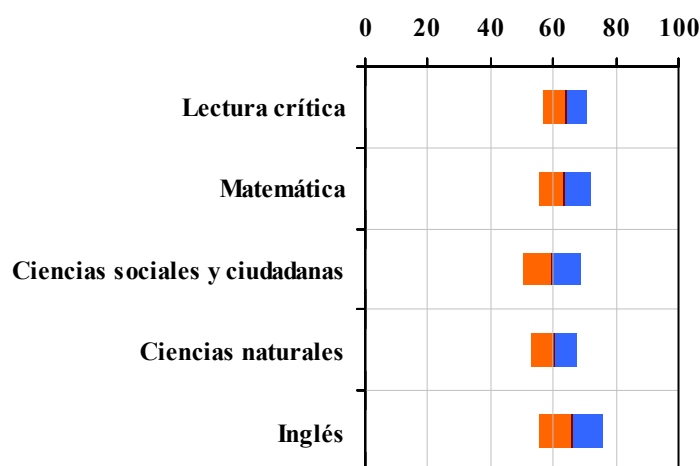


Tabla 2. Índicadores de institución frente al ente territorial (2022)

Institución		Ente territorial	
Promedio	Equidad	Promedio	Equidad
63,8	14,51	56,7	9,96
63,4	12,03	54,9	8,64
59,8	10,81	52,1	8,57
60,0	13,64	52,7	9,79
65,8	9,81	56,5	7,15

Gráfico 2. Porcentaje de estudiantes por estrato socioeconómico (2022)

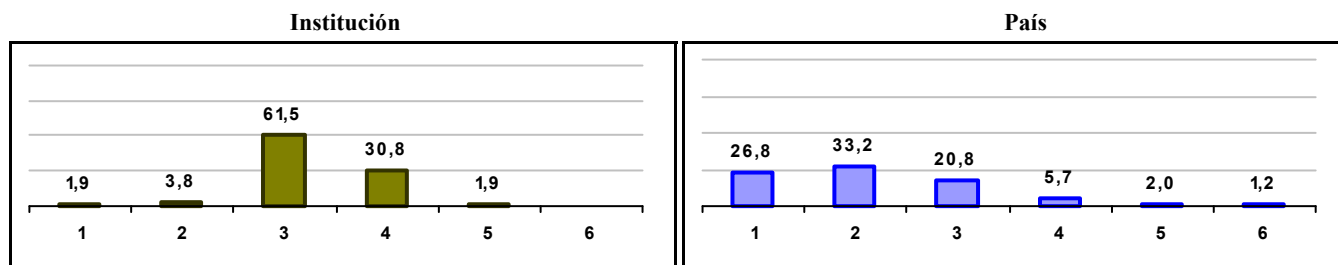



Gráfico 3. Trazado de promedio global (2015 a 2022)



LICEO BIRMINGHAM

Municipio: BOGOTA, D.C.

Sector: NO OFICIAL

Jornada: UNICA

Calendario: A

Posición en ente territorial: 190

Posición nacional: 716

Tabla 1. Resultados de institución, ente territorial y país (2022)

	Promedio	Equidad	Estudiantes	Mujeres (%)	Estrato
Institución	310,3	2,57	11	36,4	2,60
Ente territorial	271,5	1,99	81.140	52,1	2,57
País	251,4	1,90	552.837	54,1	2,18

Código ICFES: 604421

Gráfico 1. Banda de dos desviaciones estándar, con centro en el promedio global, por área evaluada, para la institución (2022)

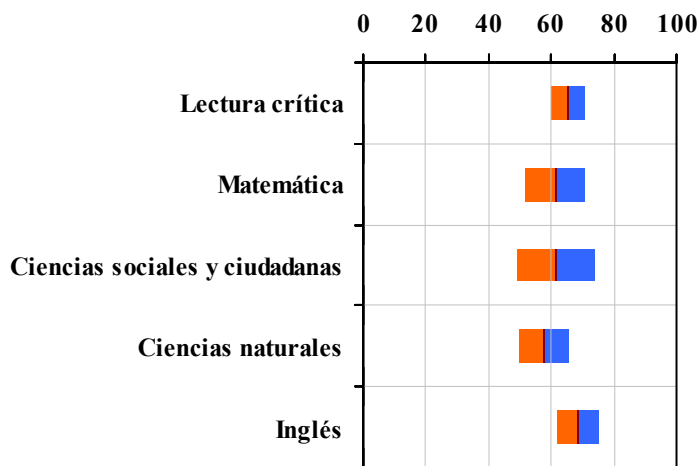


Tabla 2. Índicadores de institución frente al ente territorial (2022)

Institución		Ente territorial	
Promedio	Equidad	Promedio	Equidad
65,4	18,43	56,7	9,96
61,4	10,51	54,9	8,64
61,6	7,97	52,1	8,57
57,8	12,64	52,7	9,79
68,5	15,17	56,5	7,15

Gráfico 2. Porcentaje de estudiantes por estrato socioeconómico (2022)

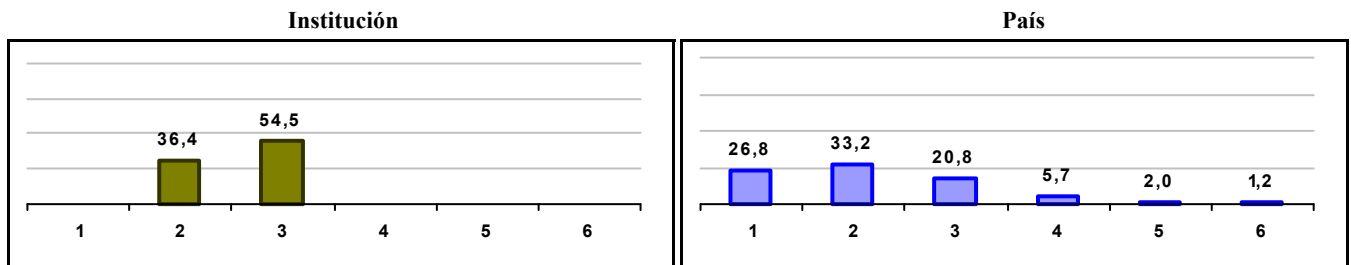
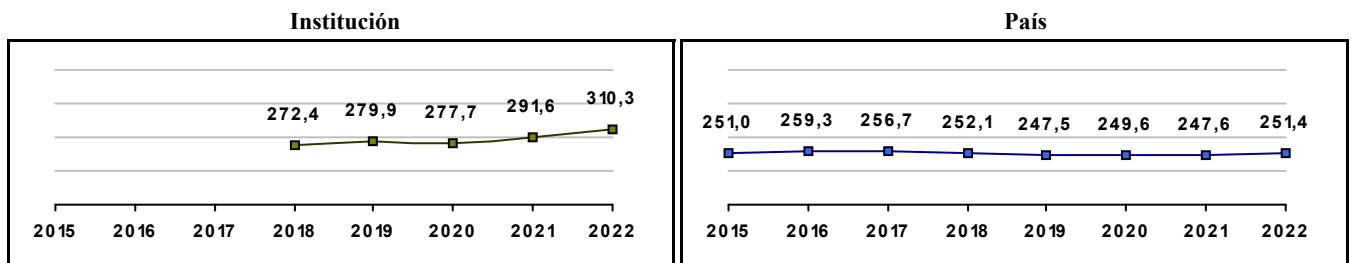


Gráfico 3. Trazado de promedio global (2015 a 2022)



COLEGIO LUIGI PIRANDELLO

Municipio: BOGOTA, D.C.

Sector: NO OFICIAL

Jornada: COMPLETA

Calendario: A

Posición en ente territorial: 191

Posición nacional: 723

Tabla 1. Resultados de institución, ente territorial y país (2022)

	Promedio	Equidad	Estudiantes	Mujeres (%)	Estrato
Institución	310,1	2,53	46	32,6	3,00
Ente territorial	271,5	1,99	81.140	52,1	2,57
País	251,4	1,90	552.837	54,1	2,18

Código ICFES: 048843

Gráfico 1. Banda de dos desviaciones estándar, con centro en el promedio global, por área evaluada, para la institución (2022)

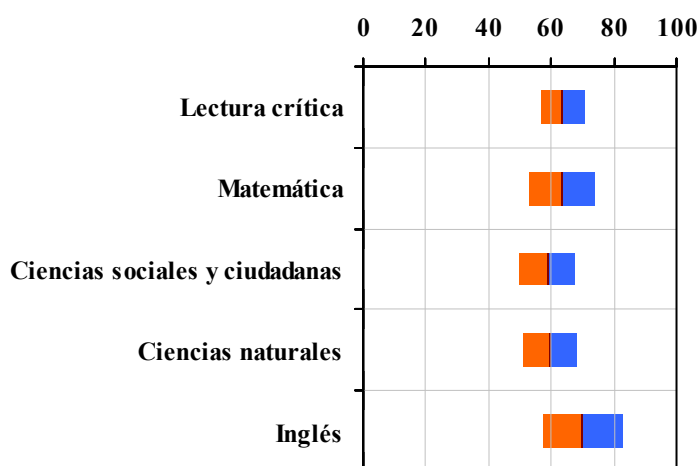


Tabla 2. Índicadores de institución frente al ente territorial (2022)

Institución		Ente territorial	
Promedio	Equidad	Promedio	Equidad
63,7	14,08	56,7	9,96
63,4	9,45	54,9	8,64
58,8	11,25	52,1	8,57
59,6	11,75	52,7	9,79
69,9	7,85	56,5	7,15

Gráfico 2. Porcentaje de estudiantes por estrato socioeconómico (2022)

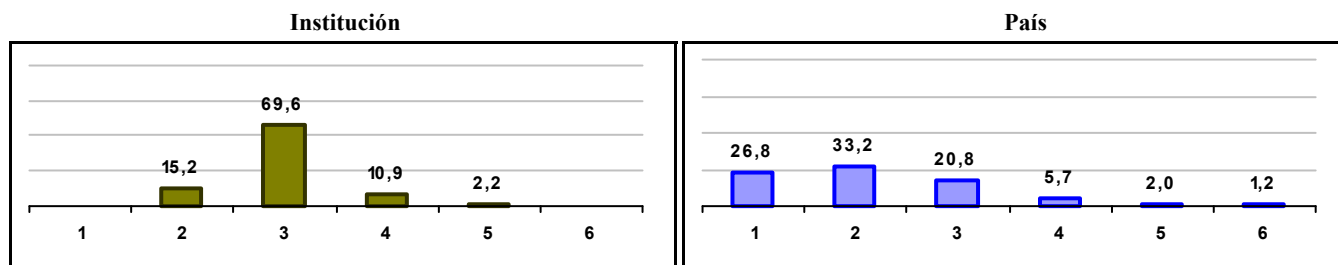
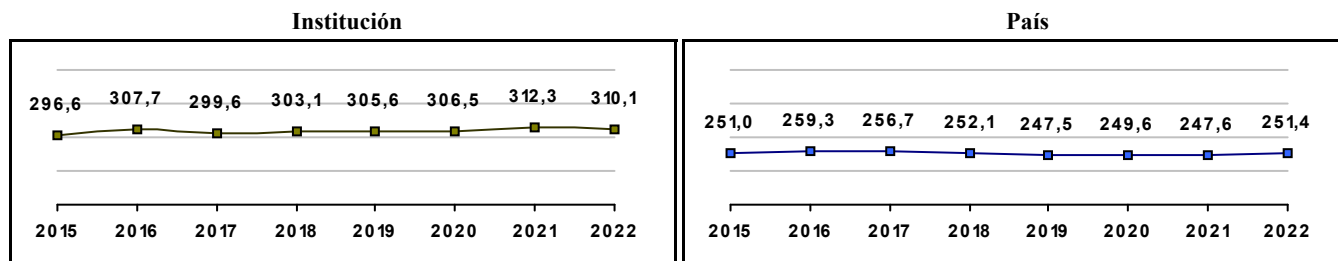


Gráfico 3. Trazado de promedio global (2015 a 2022)



COLEGIO DE LAS RR ESCLAVAS DEL SAGRADO CORAZON DE JESUS

Municipio: BOGOTA, D.C.

Sector: NO OFICIAL

Jornada: COMPLETA

Calendario: A

Posición en ente territorial: 192

Posición nacional: 726

Tabla 1. Resultados de institución, ente territorial y país (2022)

	Promedio	Equidad	Estudiantes	Mujeres (%)	Estrato
Institución	310,0	2,94	53	79,2	3,62
Ente territorial	271,5	1,99	81.140	52,1	2,57
País	251,4	1,90	552.837	54,1	2,18

Código ICFES: 020461

Gráfico 1. Banda de dos desviaciones estándar, con centro en el promedio global, por área evaluada, para la institución (2022)

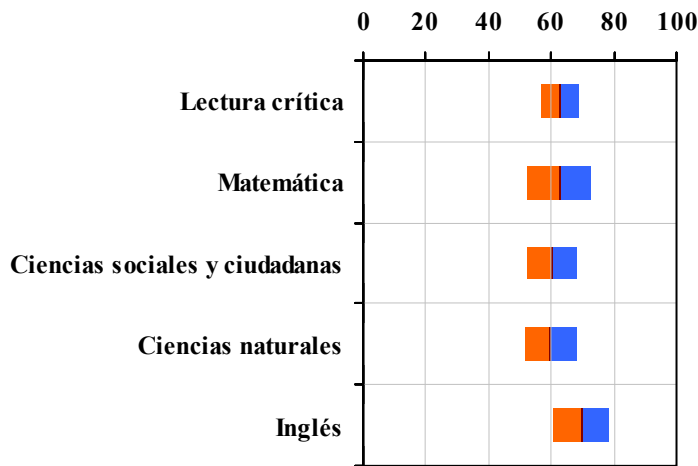


Tabla 2. Índices de institución frente al ente territorial (2022)

Institución		Ente territorial	
Promedio	Equidad	Promedio	Equidad
62,8	16,14	56,7	9,96
62,5	9,86	54,9	8,64
60,4	12,53	52,1	8,57
59,8	12,50	52,7	9,79
69,5	11,15	56,5	7,15

Gráfico 2. Porcentaje de estudiantes por estrato socioeconómico (2022)

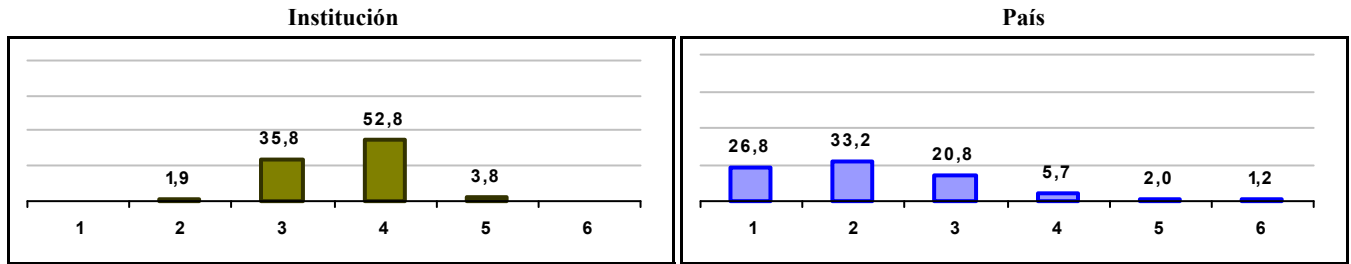
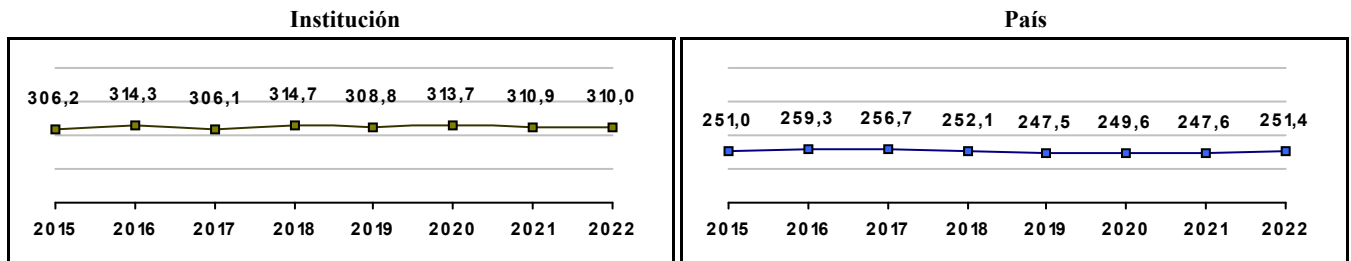


Gráfico 3. Trazado de promedio global (2015 a 2022)



QUALIA ALTERNATIVA EDUCATIVA

Municipio: BOGOTA, D.C.

Sector: NO OFICIAL

Jornada: UNICA

Calendario: O

Posición en ente territorial: 193

Posición nacional: 730

Tabla 1. Resultados de institución, ente territorial y país (2022)

	Promedio	Equidad	Estudiantes	Mujeres (%)	Estrato
Institución	309,9	2,50	19	63,2	5,28
Ente territorial	271,5	1,99	81.140	52,1	2,57
País	251,4	1,90	552.837	54,1	2,18

Código ICFES: 709337

Gráfico 1. Banda de dos desviaciones estándar, con centro en el promedio global, por área evaluada, para la institución (2022)

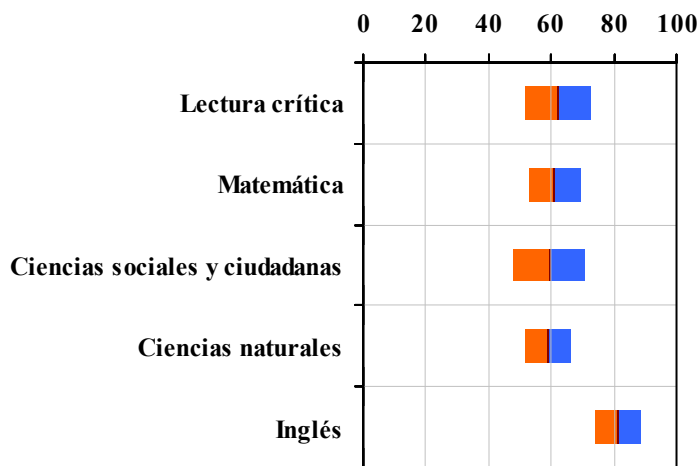


Tabla 2. Índicadores de institución frente al ente territorial (2022)

Institución		Ente territorial	
Promedio	Equidad	Promedio	Equidad
62,1	9,47	56,7	9,96
61,0	12,02	54,9	8,64
59,3	8,80	52,1	8,57
59,0	13,28	52,7	9,79
81,3	13,64	56,5	7,15

Gráfico 2. Porcentaje de estudiantes por estrato socioeconómico (2022)

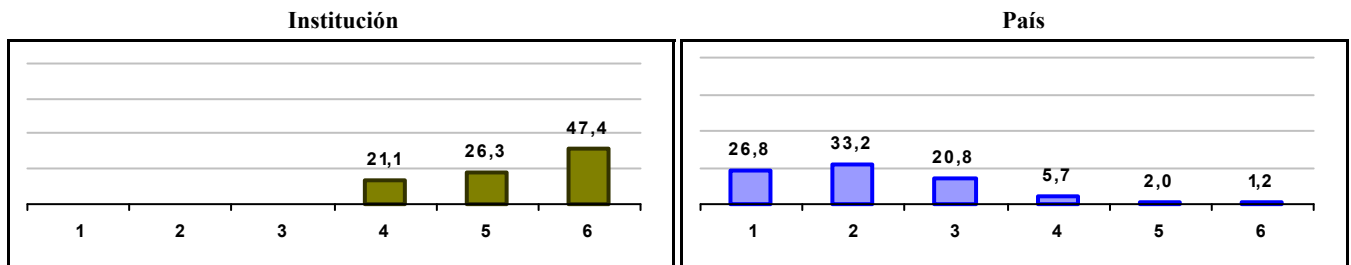
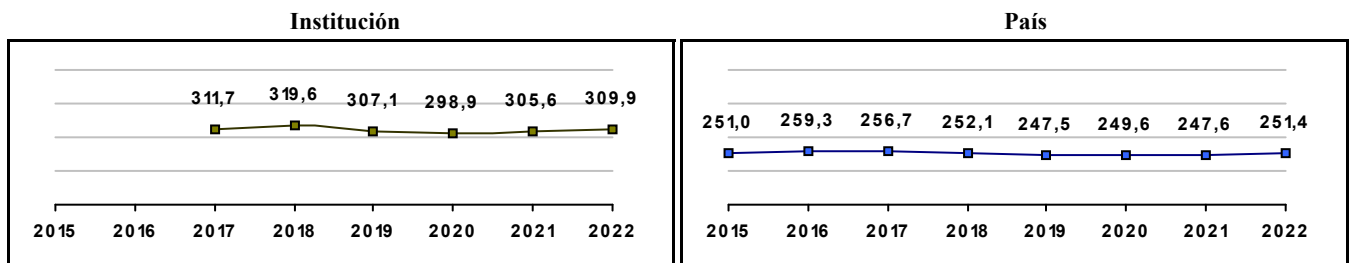


Gráfico 3. Trazado de promedio global (2015 a 2022)



COLEGIO CRISTIANO SEMILLA DE VIDA

Municipio: BOGOTA, D.C.

Sector: NO OFICIAL

Jornada: COMPLETA

Calendario: A

Posición en ente territorial: 194

Posición nacional: 741

Tabla 1. Resultados de institución, ente territorial y país (2022)

	Promedio	Equidad	Estudiantes	Mujeres (%)	Estrato
Institución	309,5	2,56	52	32,7	3,08
Ente territorial	271,5	1,99	81.140	52,1	2,57
País	251,4	1,90	552.837	54,1	2,18

Código ICFES: 067009

Gráfico 1. Banda de dos desviaciones estándar, con centro en el promedio global, por área evaluada, para la institución (2022)

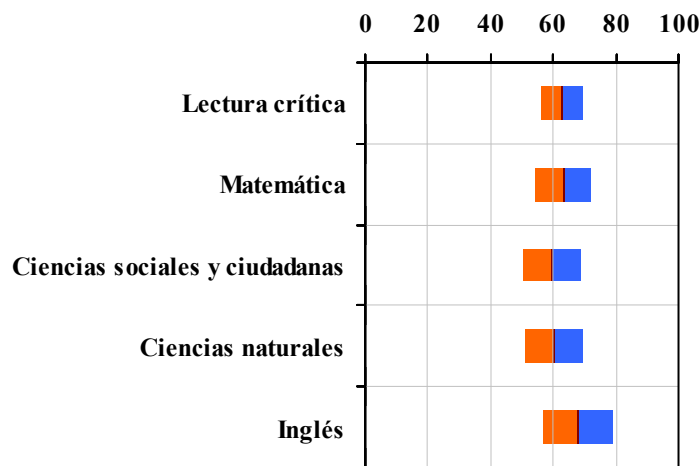


Tabla 2. Índicadores de institución frente al ente territorial (2022)

Institución		Ente territorial	
Promedio	Equidad	Promedio	Equidad
62,6	15,12	56,7	9,96
63,1	10,94	54,9	8,64
59,6	10,84	52,1	8,57
60,3	10,56	52,7	9,79
67,8	9,01	56,5	7,15

Gráfico 2. Porcentaje de estudiantes por estrato socioeconómico (2022)

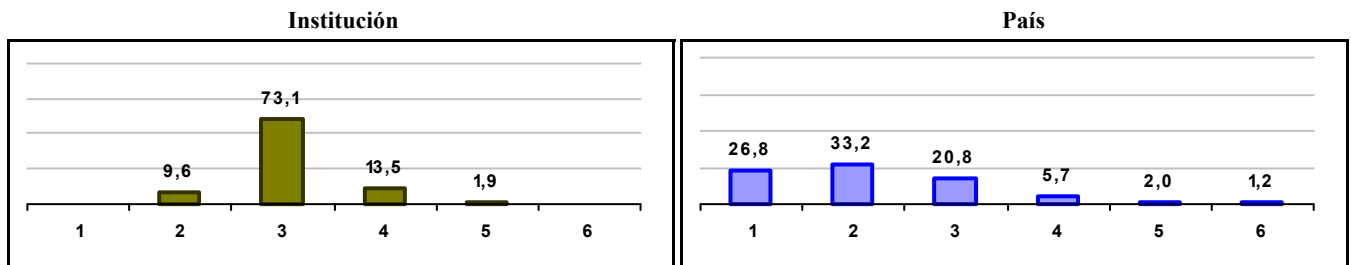
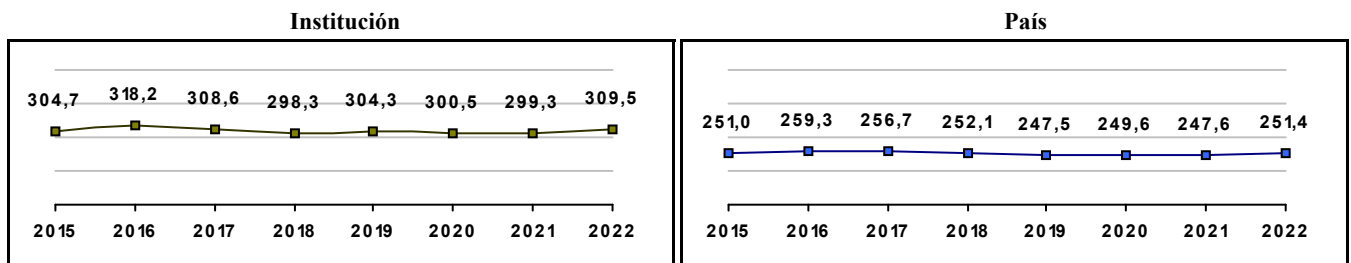


Gráfico 3. Trazado de promedio global (2015 a 2022)



LICEO DEL CARIBE

Municipio: BOGOTA, D.C.

Sector: NO OFICIAL

Jornada: COMPLETA

Calendario: A

Posición en ente territorial: 195

Posición nacional: 746

Tabla 1. Resultados de institución, ente territorial y país (2022)

	Promedio	Equidad	Estudiantes	Mujeres (%)	Estrato
Institución	309,4	2,69	79	58,2	2,99
Ente territorial	271,5	1,99	81.140	52,1	2,57
País	251,4	1,90	552.837	54,1	2,18

Código ICFES: 046797

Gráfico 1. Banda de dos desviaciones estándar, con centro en el promedio global, por área evaluada, para la institución (2022)

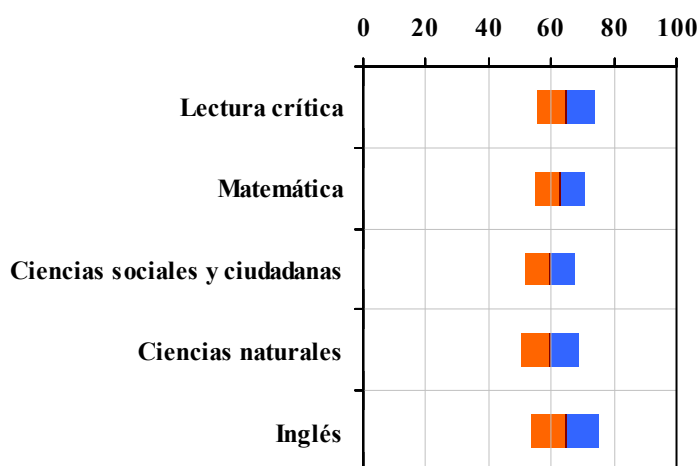


Tabla 2. Índicadores de institución frente al ente territorial (2022)

Institución		Ente territorial	
Promedio	Equidad	Promedio	Equidad
64,8	10,86	56,7	9,96
62,7	12,44	54,9	8,64
59,7	12,49	52,1	8,57
59,4	10,93	52,7	9,79
64,6	9,22	56,5	7,15

Gráfico 2. Porcentaje de estudiantes por estrato socioeconómico (2022)

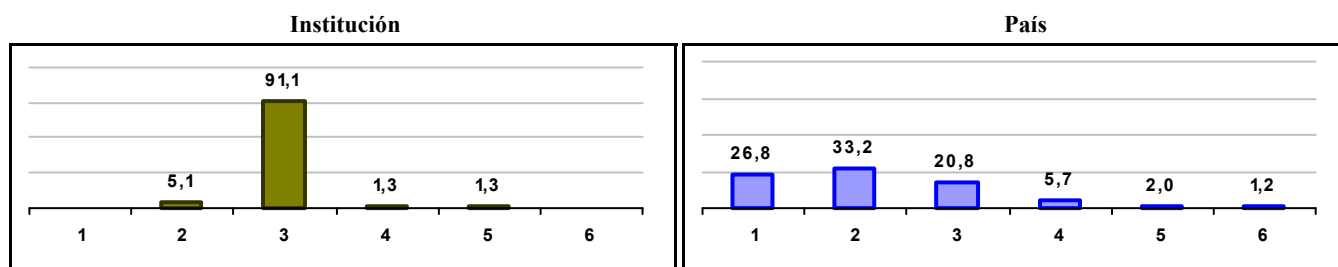
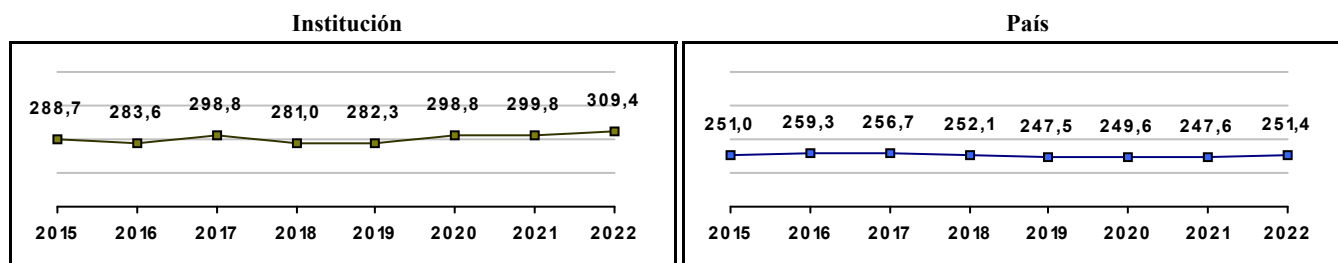


Gráfico 3. Trazado de promedio global (2015 a 2022)



GIMNASIO CAMPESTRE STEPHEN HAWKING - SEDE PRINCIPAL

Municipio: BOGOTA, D.C.

Sector: NO OFICIAL

Jornada: UNICA

Calendario: A

Posición en ente territorial: 196

Posición nacional: 747

Tabla 1. Resultados de institución, ente territorial y país (2022)

	Promedio	Equidad	Estudiantes	Mujeres (%)	Estrato
Institución	309,4	2,76	14	35,7	3,21
Ente territorial	271,5	1,99	81.140	52,1	2,57
País	251,4	1,90	552.837	54,1	2,18

Código ICFES: 751107

Gráfico 1. Banda de dos desviaciones estándar, con centro en el promedio global, por área evaluada, para la institución (2022)

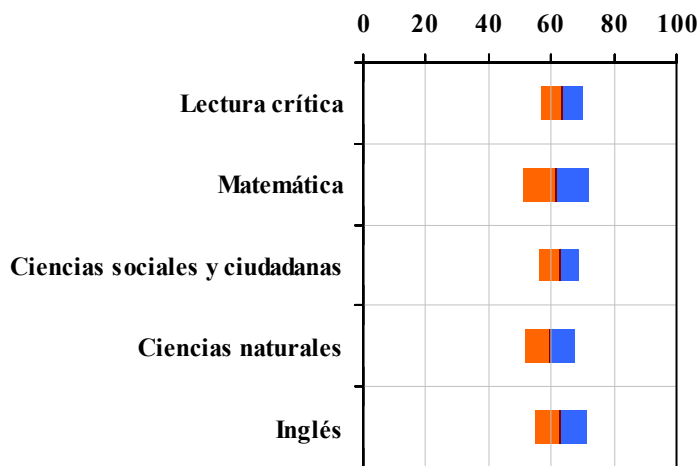


Tabla 2. Índicadores de institución frente al ente territorial (2022)

Institución		Ente territorial	
Promedio	Equidad	Promedio	Equidad
63,4	14,40	56,7	9,96
61,6	9,57	54,9	8,64
62,6	15,70	52,1	8,57
59,6	13,03	52,7	9,79
63,0	12,18	56,5	7,15

Gráfico 2. Porcentaje de estudiantes por estrato socioeconómico (2022)

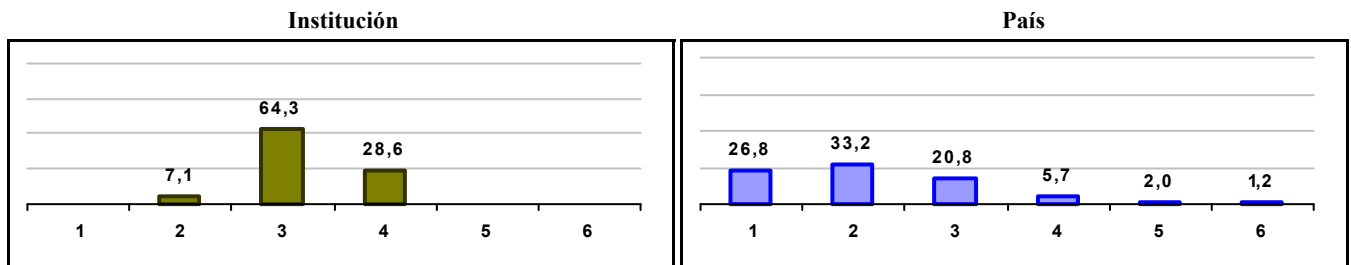
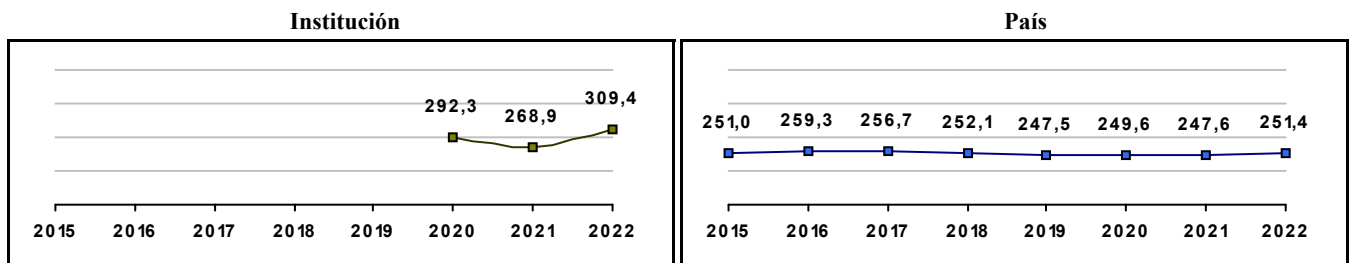


Gráfico 3. Trazado de promedio global (2015 a 2022)



COLEGIO SAN ALEJO

Municipio: BOGOTA, D.C.

Sector: NO OFICIAL

Jornada: UNICA

Calendario: A

Posición en ente territorial: 197

Posición nacional: 750

Tabla 1. Resultados de institución, ente territorial y país (2022)

	Promedio	Equidad	Estudiantes	Mujeres (%)	Estrato
Institución	309,3	2,28	62	58,1	3,08
Ente territorial	271,5	1,99	81.140	52,1	2,57
País	251,4	1,90	552.837	54,1	2,18

Código ICFES: 698142

Gráfico 1. Banda de dos desviaciones estándar, con centro en el promedio global, por área evaluada, para la institución (2022)

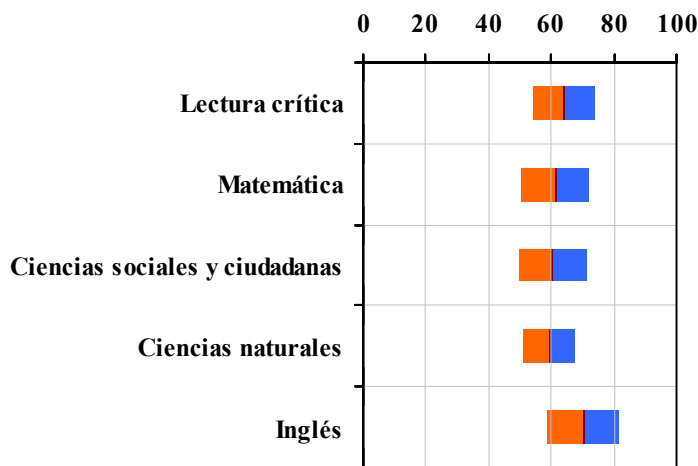


Tabla 2. Índicadores de institución frente al ente territorial (2022)

Institución		Ente territorial	
Promedio	Equidad	Promedio	Equidad
63,8	10,03	56,7	9,96
61,2	9,33	54,9	8,64
60,3	9,16	52,1	8,57
59,3	11,97	52,7	9,79
70,2	8,74	56,5	7,15

Gráfico 2. Porcentaje de estudiantes por estrato socioeconómico (2022)

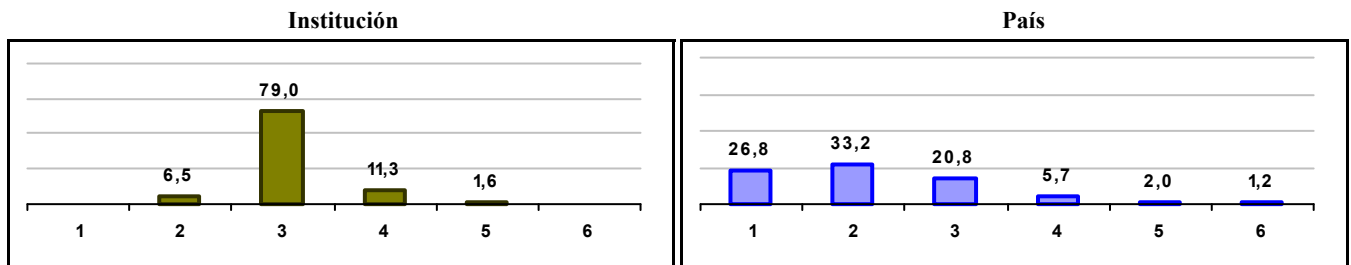
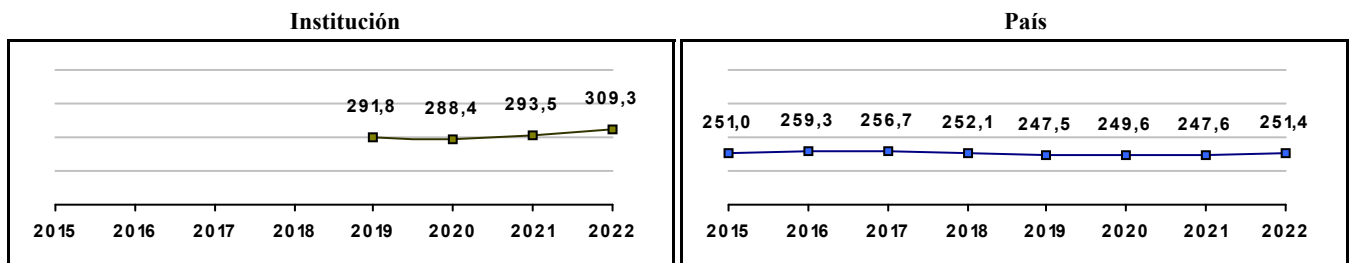


Gráfico 3. Trazado de promedio global (2015 a 2022)



INSTITUTO PEDAGOGICO PARA EL DESARROLLO INTEGRAL CREAR

Municipio: BOGOTA, D.C.

Sector: NO OFICIAL

Jornada: COMPLETA

Calendario: A

Posición en ente territorial: 198

Posición nacional: 753

Tabla 1. Resultados de institución, ente territorial y país (2022)

	Promedio	Equidad	Estudiantes	Mujeres (%)	Estrato
Institución	309,1	2,41	30	53,3	2,97
Ente territorial	271,5	1,99	81.140	52,1	2,57
País	251,4	1,90	552.837	54,1	2,18

Código ICFES: 136648

Gráfico 1. Banda de dos desviaciones estándar, con centro en el promedio global, por área evaluada, para la institución (2022)

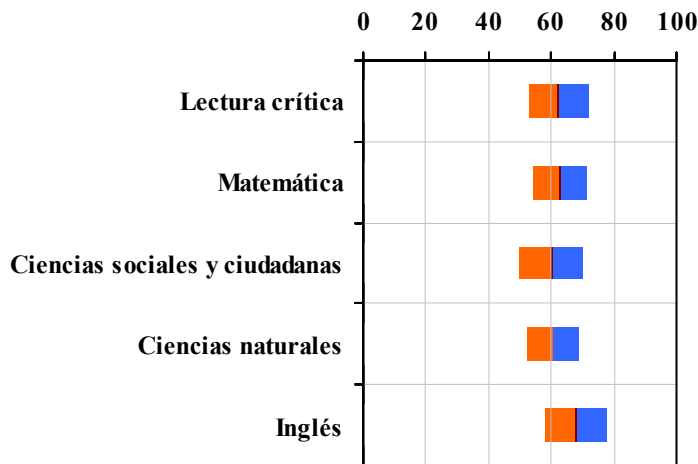


Tabla 2. Índicadores de institución frente al ente territorial (2022)

Institución		Ente territorial	
Promedio	Equidad	Promedio	Equidad
62,4	10,53	56,7	9,96
62,5	11,59	54,9	8,64
59,9	9,73	52,1	8,57
60,5	12,28	52,7	9,79
67,6	10,12	56,5	7,15

Gráfico 2. Porcentaje de estudiantes por estrato socioeconómico (2022)

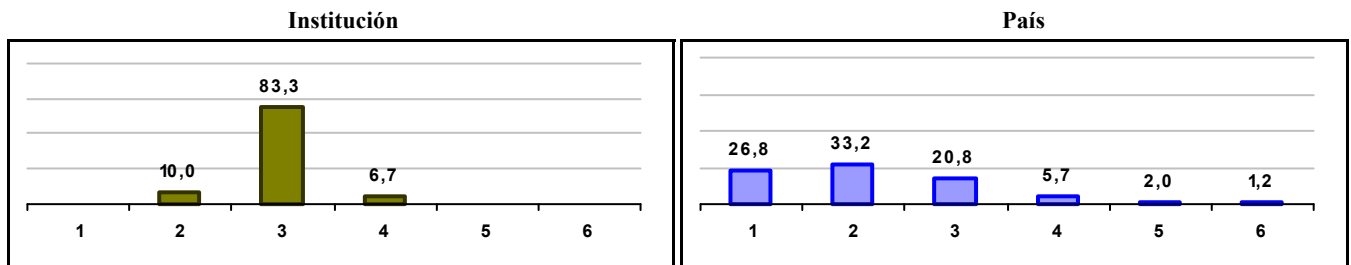
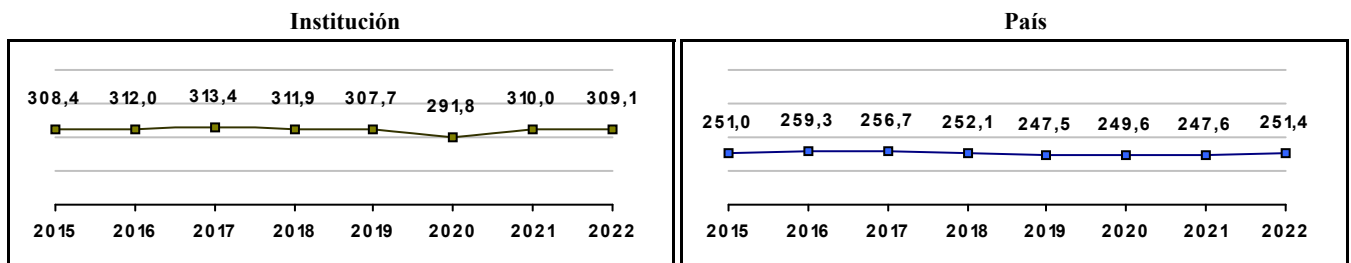


Gráfico 3. Trazado de promedio global (2015 a 2022)



INSTITUTO PEDAGOGICO ARTURO RAMIREZ MONTUFAR

Municipio: BOGOTA, D.C.

Sector: NO OFICIAL

Jornada: COMPLETA

Calendario: A

Posición en ente territorial: 199

Posición nacional: 769

Tabla 1. Resultados de institución, ente territorial y país (2022)

	Promedio	Equidad	Estudiantes	Mujeres (%)	Estrato
Institución	308,7	2,14	51	51,0	3,25
Ente territorial	271,5	1,99	81.140	52,1	2,57
País	251,4	1,90	552.837	54,1	2,18

Código ICFES: 026260

Gráfico 1. Banda de dos desviaciones estándar, con centro en el promedio global, por área evaluada, para la institución (2022)

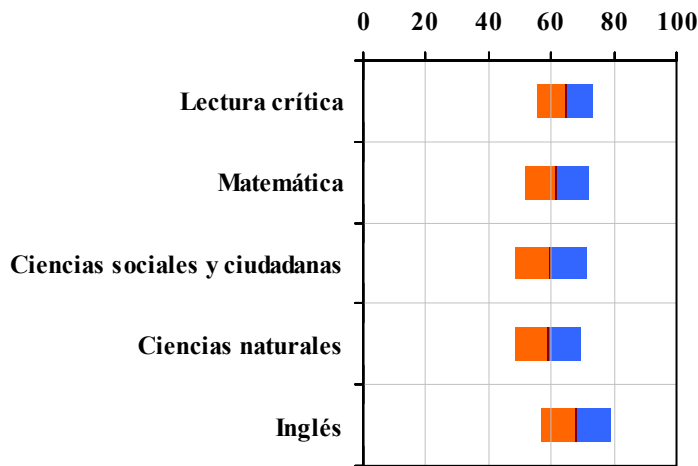


Tabla 2. Indicadores de institución frente al ente territorial (2022)

Institución		Ente territorial	
Promedio	Equidad	Promedio	Equidad
64,4	11,28	56,7	9,96
61,7	9,88	54,9	8,64
59,8	8,58	52,1	8,57
59,0	9,34	52,7	9,79
67,8	8,76	56,5	7,15

Gráfico 2. Porcentaje de estudiantes por estrato socioeconómico (2022)

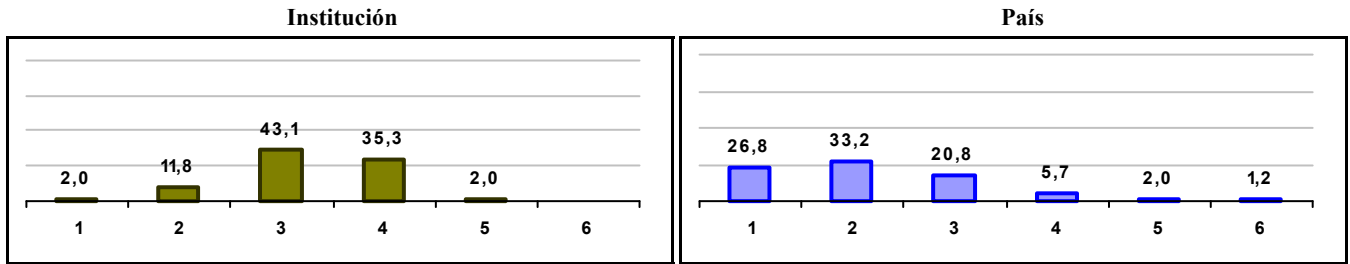
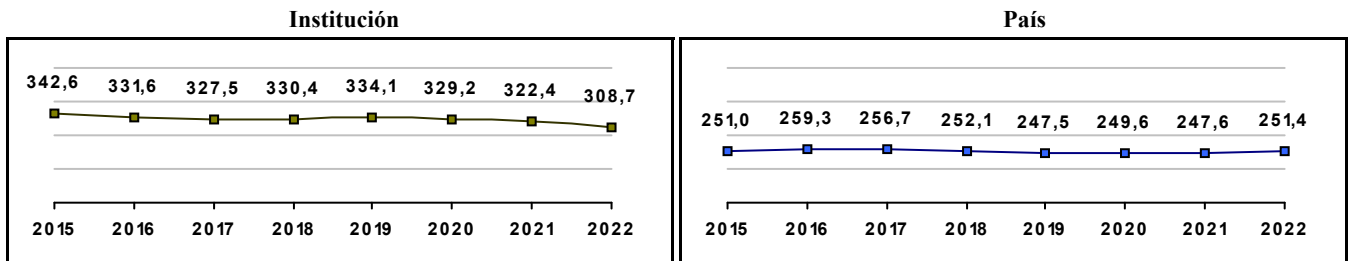


Gráfico 3. Trazado de promedio global (2015 a 2022)



INSTITUTO TECNICO IND CENTRO DON BOSCO

Municipio: BOGOTA, D.C.

Sector: NO OFICIAL

Jornada: COMPLETA

Calendario: A

Posición en ente territorial: 200

Posición nacional: 770

Tabla 1. Resultados de institución, ente territorial y país (2022)

	Promedio	Equidad	Estudiantes	Mujeres (%)	Estrato
Institución	308,6	2,53	176	0,0	3,08
Ente territorial	271,5	1,99	81.140	52,1	2,57
País	251,4	1,90	552.837	54,1	2,18

Código ICFES: 023671

Gráfico 1. Banda de dos desviaciones estándar, con centro en el promedio global, por área evaluada, para la institución (2022)

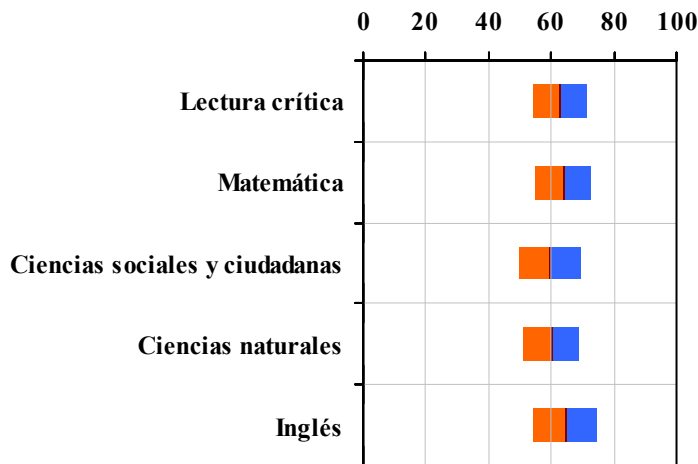


Tabla 2. Indicadores de institución frente al ente territorial (2022)

Institución		Ente territorial	
Promedio	Equidad	Promedio	Equidad
62,8	11,47	56,7	9,96
63,8	10,95	54,9	8,64
59,5	10,03	52,1	8,57
59,9	11,33	52,7	9,79
64,4	9,89	56,5	7,15

Gráfico 2. Porcentaje de estudiantes por estrato socioeconómico (2022)

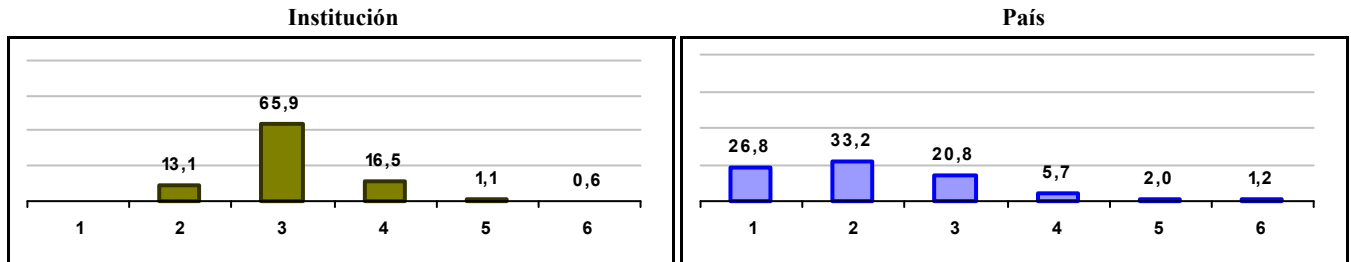
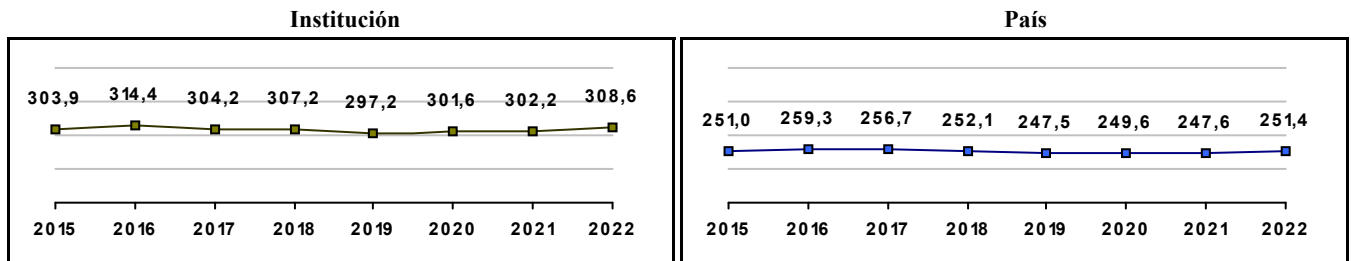


Gráfico 3. Trazado de promedio global (2015 a 2022)



COLEGIO MOUNT VERNON

Municipio: BOGOTA, D.C.

Sector: NO OFICIAL

Jornada: COMPLETA

Calendario: A

Posición en ente territorial: 201

Posición nacional: 772

Tabla 1. Resultados de institución, ente territorial y país (2022)

	Promedio	Equidad	Estudiantes	Mujeres (%)	Estrato
Institución	308,6	2,24	10	30,0	3,90
Ente territorial	271,5	1,99	81.140	52,1	2,57
País	251,4	1,90	552.837	54,1	2,18

Código ICFES: 166686

Gráfico 1. Banda de dos desviaciones estándar, con centro en el promedio global, por área evaluada, para la institución (2022)

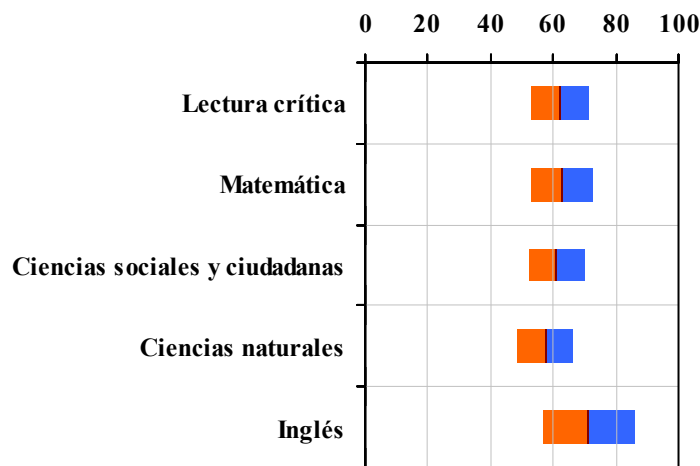


Tabla 2. Índices de institución frente al ente territorial (2022)

Institución		Ente territorial	
Promedio	Equidad	Promedio	Equidad
62,3	10,91	56,7	9,96
62,6	9,98	54,9	8,64
61,1	10,93	52,1	8,57
57,6	11,22	52,7	9,79
71,3	6,85	56,5	7,15

Gráfico 2. Porcentaje de estudiantes por estrato socioeconómico (2022)

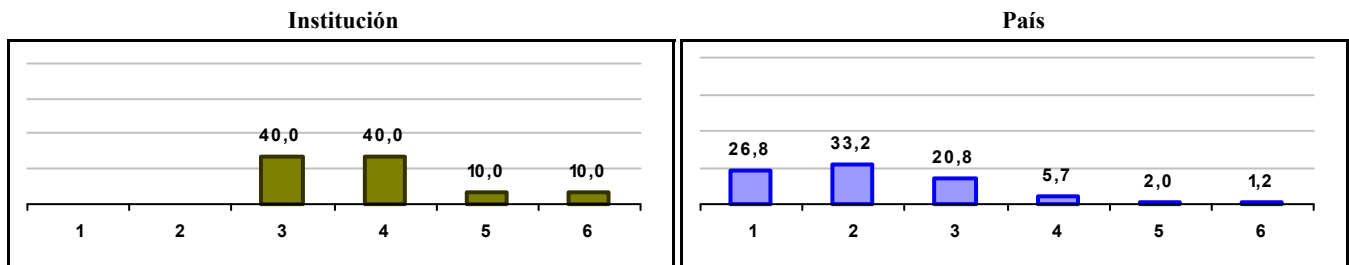
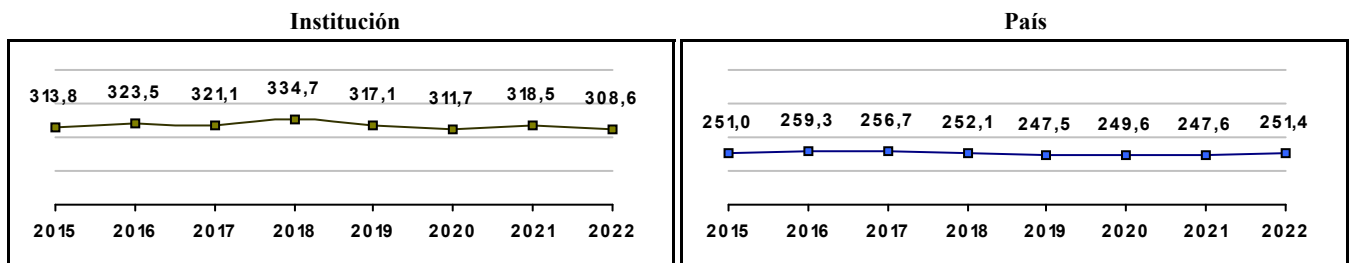


Gráfico 3. Trazado de promedio global (2015 a 2022)



COLEGIO EUCARISTICO MERCEDARIO

Municipio: BOGOTA, D.C.

Sector: NO OFICIAL

Jornada: COMPLETA

Calendario: A

Posición en ente territorial: 202

Posición nacional: 776

Tabla 1. Resultados de institución, ente territorial y país (2022)

	Promedio	Equidad	Estudiantes	Mujeres (%)	Estrato
Institución	308,5	3,02	38	100,0	2,78
Ente territorial	271,5	1,99	81.140	52,1	2,57
País	251,4	1,90	552.837	54,1	2,18

Código ICFES: 604751

Gráfico 1. Banda de dos desviaciones estándar, con centro en el promedio global, por área evaluada, para la institución (2022)

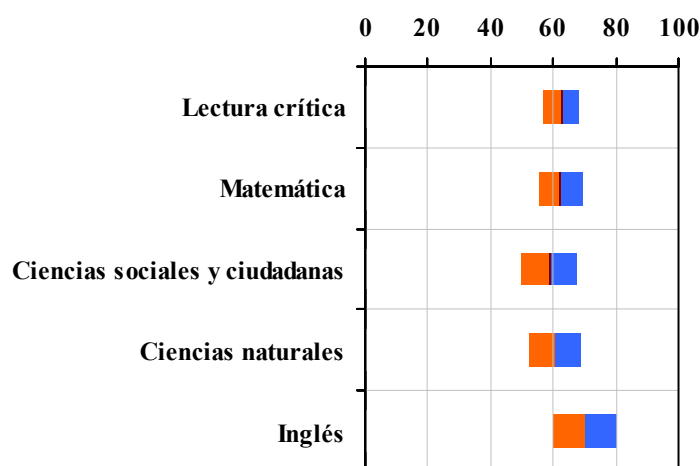


Tabla 2. Índicadores de institución frente al ente territorial (2022)

Institución		Ente territorial	
Promedio	Equidad	Promedio	Equidad
62,5	17,10	56,7	9,96
62,4	13,77	54,9	8,64
58,7	11,22	52,1	8,57
60,5	12,23	52,7	9,79
70,1	10,03	56,5	7,15

Gráfico 2. Porcentaje de estudiantes por estrato socioeconómico (2022)

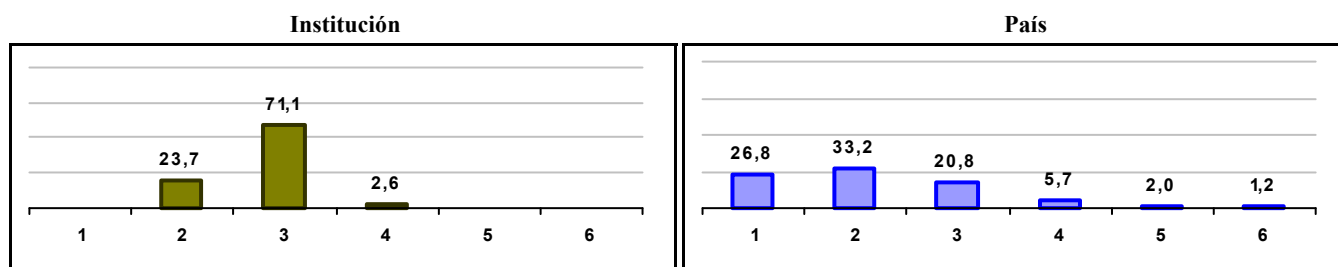
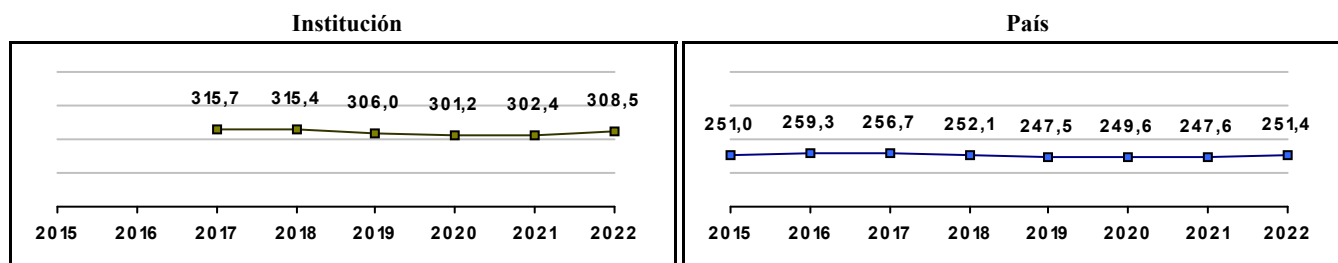


Gráfico 3. Trazado de promedio global (2015 a 2022)



GIMNASIO SAN ANGELO

Municipio: BOGOTA, D.C.

Sector: NO OFICIAL

Jornada: COMPLETA

Calendario: A

Posición en ente territorial: 203

Posición nacional: 777

Tabla 1. Resultados de institución, ente territorial y país (2022)

	Promedio	Equidad	Estudiantes	Mujeres (%)	Estrato
Institución	308,4	2,85	105	48,6	4,06
Ente territorial	271,5	1,99	81.140	52,1	2,57
País	251,4	1,90	552.837	54,1	2,18

Código ICFES: 128611

Gráfico 1. Banda de dos desviaciones estándar, con centro en el promedio global, por área evaluada, para la institución (2022)

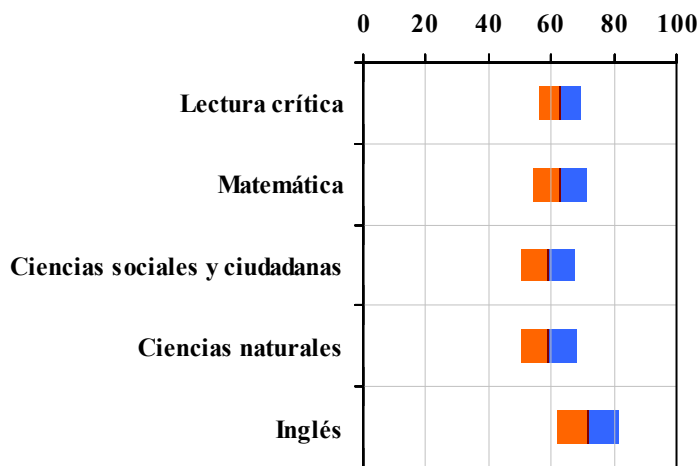


Tabla 2. Índices de institución frente al ente territorial (2022)

Institución		Ente territorial	
Promedio	Equidad	Promedio	Equidad
62,8	14,34	56,7	9,96
62,9	11,80	54,9	8,64
58,8	11,60	52,1	8,57
59,0	11,24	52,7	9,79
71,6	10,36	56,5	7,15

Gráfico 2. Porcentaje de estudiantes por estrato socioeconómico (2022)

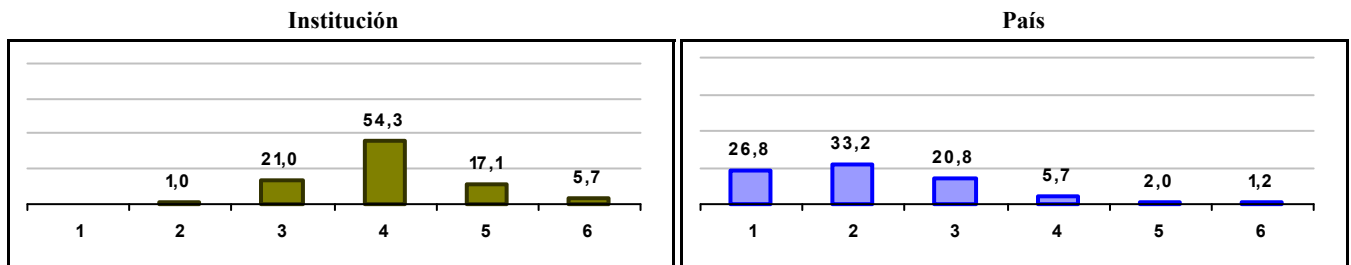
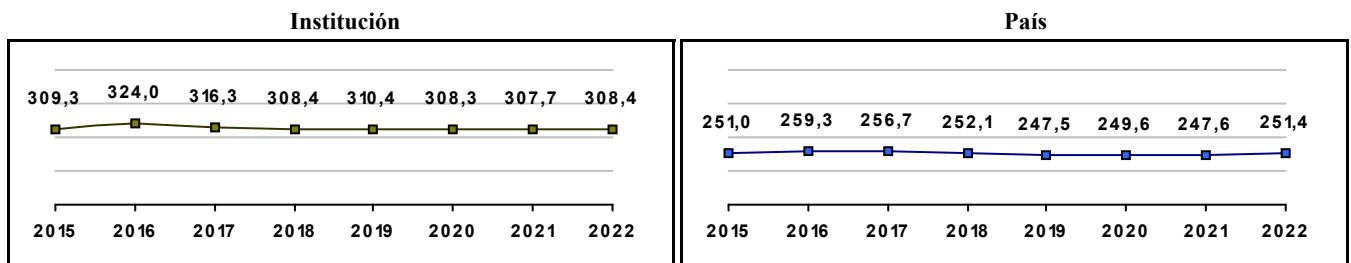


Gráfico 3. Trazado de promedio global (2015 a 2022)



COLEGIO JOSE ORTEGA Y GASSET

Municipio: BOGOTA, D.C.

Sector: NO OFICIAL

Jornada: COMPLETA

Calendario: A

Posición en ente territorial: 204

Posición nacional: 780

Tabla 1. Resultados de institución, ente territorial y país (2022)

	Promedio	Equidad	Estudiantes	Mujeres (%)	Estrato
Institución	308,4	2,87	26	53,8	2,08
Ente territorial	271,5	1,99	81.140	52,1	2,57
País	251,4	1,90	552.837	54,1	2,18

Código ICFES: 151183

Gráfico 1. Banda de dos desviaciones estándar, con centro en el promedio global, por área evaluada, para la institución (2022)

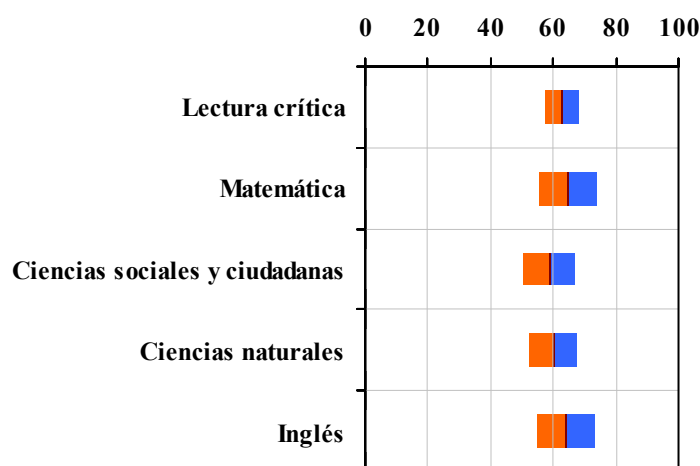


Tabla 2. Índicadores de institución frente al ente territorial (2022)

Institución		Ente territorial	
Promedio	Equidad	Promedio	Equidad
62,7	18,19	56,7	9,96
64,6	10,87	54,9	8,64
58,8	12,10	52,1	8,57
59,9	12,92	52,7	9,79
63,8	10,95	56,5	7,15

Gráfico 2. Porcentaje de estudiantes por estrato socioeconómico (2022)

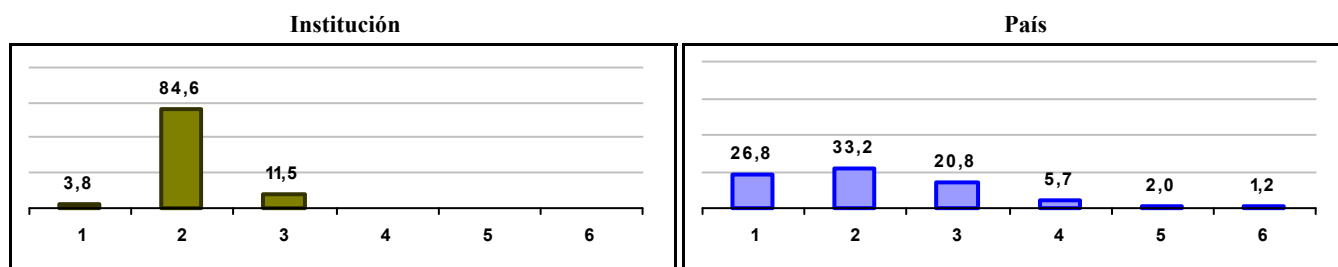
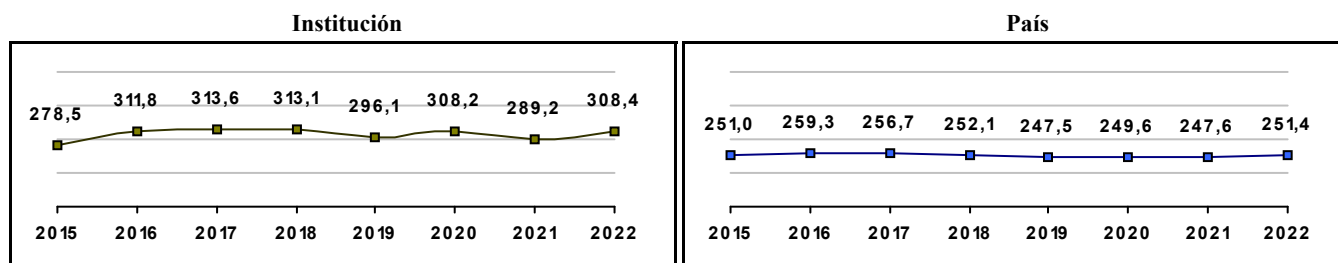


Gráfico 3. Trazado de promedio global (2015 a 2022)



LICEO CHICO CAMPESTRE

Municipio: BOGOTA, D.C.

Sector: NO OFICIAL

Jornada: COMPLETA

Calendario: A

Posición en ente territorial: 205

Posición nacional: 785

Tabla 1. Resultados de institución, ente territorial y país (2022)

	Promedio	Equidad	Estudiantes	Mujeres (%)	Estrato
Institución	308,3	2,55	10	30,0	4,50
Ente territorial	271,5	1,99	81.140	52,1	2,57
País	251,4	1,90	552.837	54,1	2,18

Código ICFES: 102723

Gráfico 1. Banda de dos desviaciones estándar, con centro en el promedio global, por área evaluada, para la institución (2022)

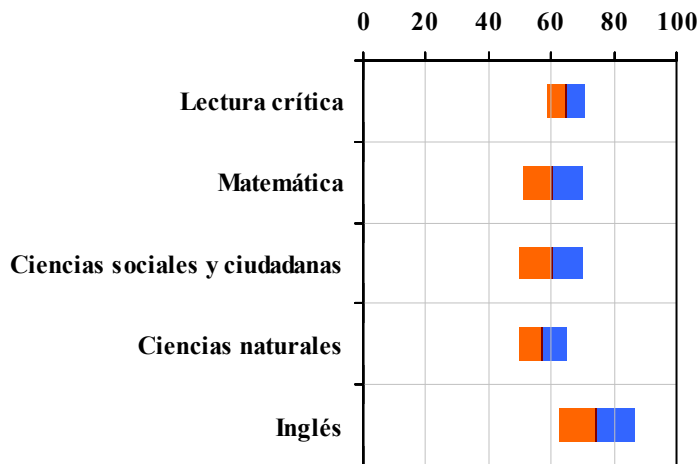


Tabla 2. Índicadores de institución frente al ente territorial (2022)

Institución		Ente territorial	
Promedio	Equidad	Promedio	Equidad
64,9	16,59	56,7	9,96
60,3	10,50	54,9	8,64
60,0	9,63	52,1	8,57
57,1	13,14	52,7	9,79
74,5	8,42	56,5	7,15

Gráfico 2. Porcentaje de estudiantes por estrato socioeconómico (2022)

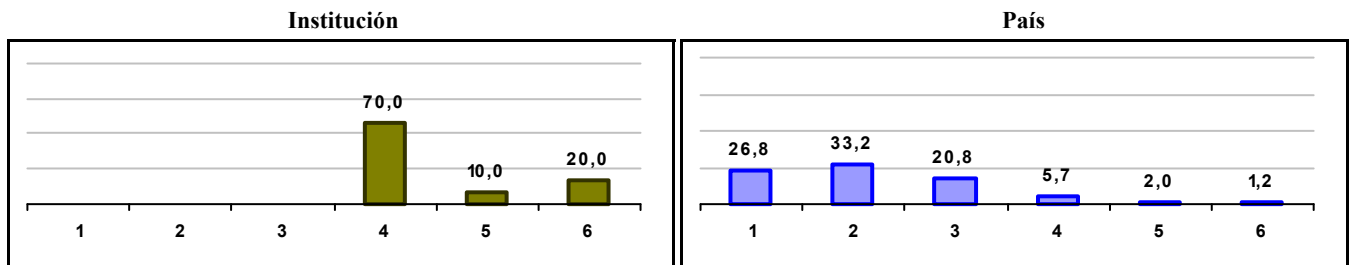
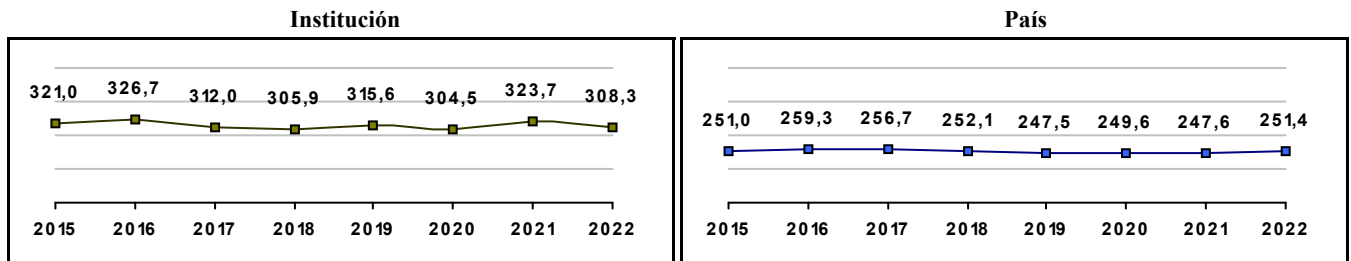


Gráfico 3. Trazado de promedio global (2015 a 2022)



INSTITUTO PEDAGOGICO NACIONAL

Municipio: BOGOTA, D.C.

Sector: NO OFICIAL

Jornada: COMPLETA

Calendario: A

Posición en ente territorial: 206

Posición nacional: 786

Tabla 1. Resultados de institución, ente territorial y país (2022)

	Promedio	Equidad	Estudiantes	Mujeres (%)	Estrato
Institución	308,3	2,60	111	59,5	3,13
Ente territorial	271,5	1,99	81.140	52,1	2,57
País	251,4	1,90	552.837	54,1	2,18

Código ICFES: 025494

Gráfico 1. Banda de dos desviaciones estándar, con centro en el promedio global, por área evaluada, para la institución (2022)

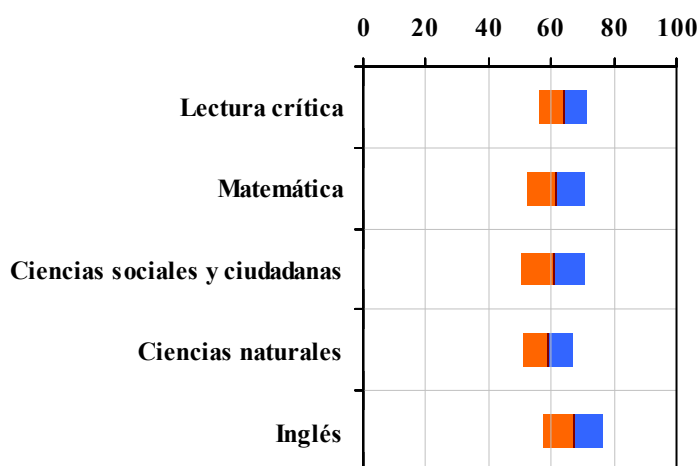


Tabla 2. Índicadores de institución frente al ente territorial (2022)

Institución		Ente territorial	
Promedio	Equidad	Promedio	Equidad
63,8	12,92	56,7	9,96
61,6	11,07	54,9	8,64
60,5	9,62	52,1	8,57
58,9	12,41	52,7	9,79
67,1	10,43	56,5	7,15

Gráfico 2. Porcentaje de estudiantes por estrato socioeconómico (2022)

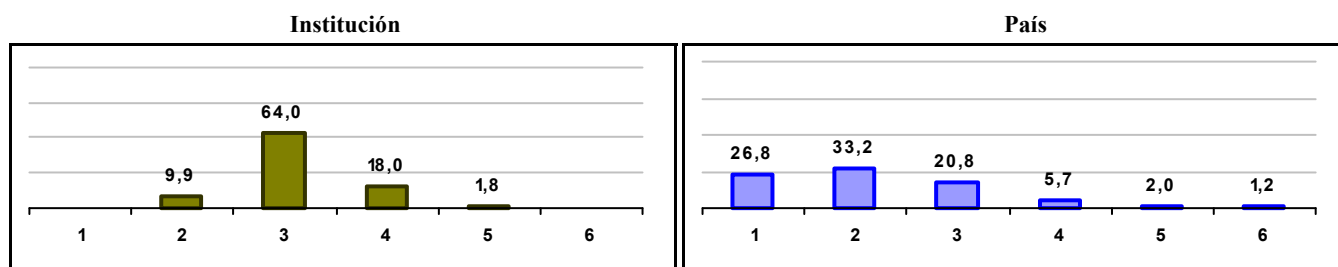



Gráfico 3. Trazado de promedio global (2015 a 2022)



COLEGIO INTEGRAL

Municipio: BOGOTÁ, D.C.

Sector: NO OFICIAL

Jornada: MAÑANA

Calendario: A

Posición en ente territorial: 207

Posición nacional: 789

Tabla 1. Resultados de institución, ente territorial y país (2022)

	Promedio	Equidad	Estudiantes	Mujeres (%)	Estrato
Institución	308,2	2,81	23	30,4	3,73
Ente territorial	271,5	1,99	81.140	52,1	2,57
País	251,4	1,90	552.837	54,1	2,18

Código ICFES: 056333

Gráfico 1. Banda de dos desviaciones estándar, con centro en el promedio global, por área evaluada, para la institución (2022)

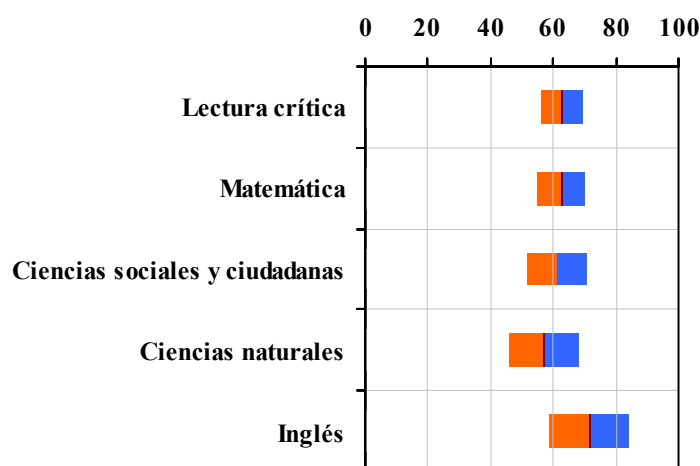


Tabla 2. Índices de institución frente al ente territorial (2022)

Institución		Ente territorial	
Promedio	Equidad	Promedio	Equidad
62,7	14,50	56,7	9,96
62,7	13,19	54,9	8,64
61,1	10,49	52,1	8,57
56,9	8,91	52,7	9,79
71,4	8,01	56,5	7,15

Gráfico 2. Porcentaje de estudiantes por estrato socioeconómico (2022)

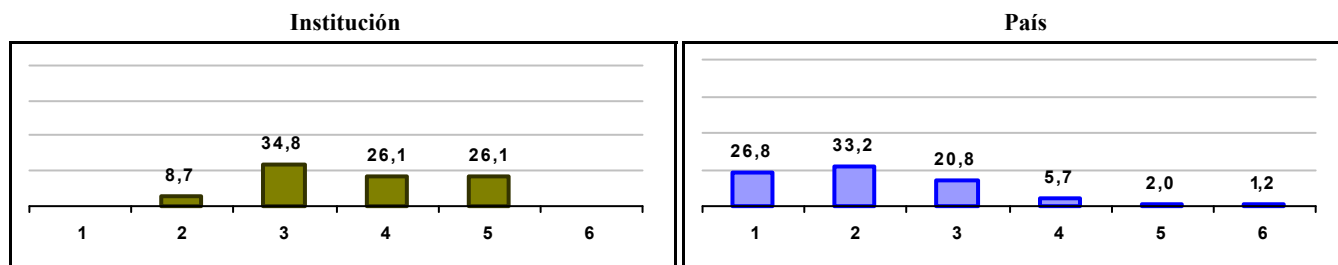



Gráfico 3. Trazado de promedio global (2015 a 2022)



COLEGIO NUESTRA SEÑORA DE LA SABIDURIA

Municipio: BOGOTA, D.C.

Sector: NO OFICIAL

Jornada: COMPLETA

Calendario: A

Posición en ente territorial: 208

Posición nacional: 792

Tabla 1. Resultados de institución, ente territorial y país (2022)

	Promedio	Equidad	Estudiantes	Mujeres (%)	Estrato
Institución	308,2	2,93	58	72,4	2,71
Ente territorial	271,5	1,99	81.140	52,1	2,57
País	251,4	1,90	552.837	54,1	2,18

Código ICFES: 021691

Gráfico 1. Banda de dos desviaciones estándar, con centro en el promedio global, por área evaluada, para la institución (2022)

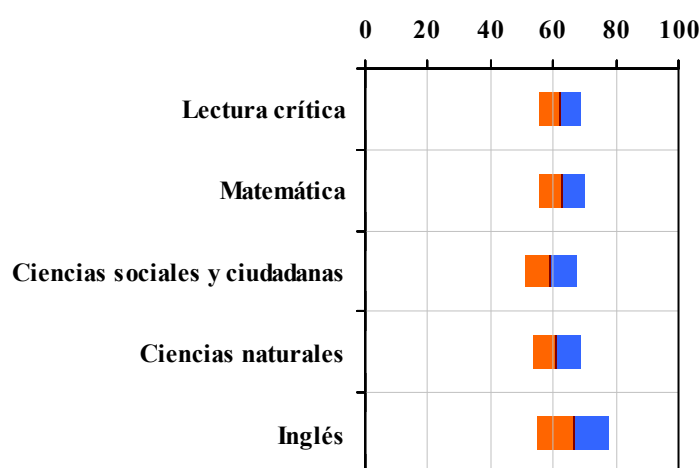


Tabla 2. Índicadores de institución frente al ente territorial (2022)

Institución		Ente territorial	
Promedio	Equidad	Promedio	Equidad
62,1	14,94	56,7	9,96
62,7	13,42	54,9	8,64
59,2	11,75	52,1	8,57
61,0	12,88	52,7	9,79
66,4	8,66	56,5	7,15

Gráfico 2. Porcentaje de estudiantes por estrato socioeconómico (2022)

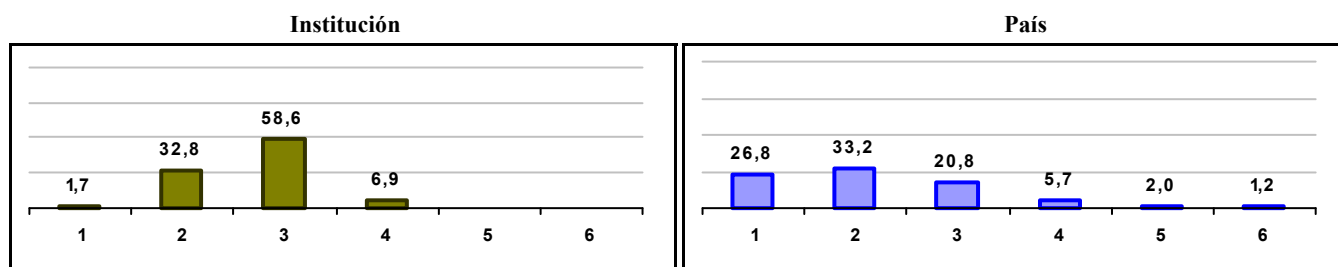
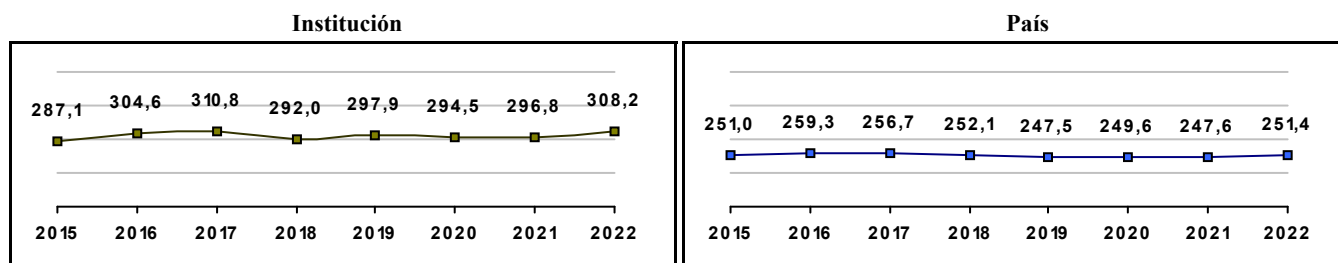


Gráfico 3. Trazado de promedio global (2015 a 2022)



LICEO EL GRAN VIRREY

Municipio: BOGOTA, D.C.

Sector: NO OFICIAL

Jornada: COMPLETA

Calendario: A

Posición en ente territorial: 209

Posición nacional: 794

Tabla 1. Resultados de institución, ente territorial y país (2022)

	Promedio	Equidad	Estudiantes	Mujeres (%)	Estrato
Institución	308,2	2,80	85	52,9	2,65
Ente territorial	271,5	1,99	81.140	52,1	2,57
País	251,4	1,90	552.837	54,1	2,18

Código ICFES: 091181

Gráfico 1. Banda de dos desviaciones estándar, con centro en el promedio global, por área evaluada, para la institución (2022)

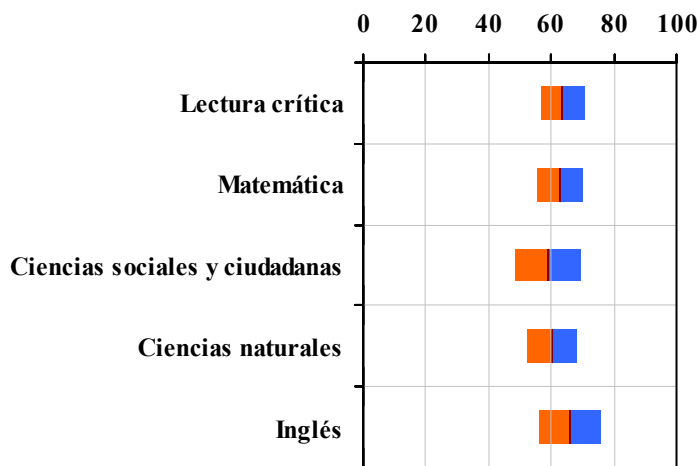


Tabla 2. Índicadores de institución frente al ente territorial (2022)

Institución		Ente territorial	
Promedio	Equidad	Promedio	Equidad
63,6	14,25	56,7	9,96
62,7	13,51	54,9	8,64
58,9	9,64	52,1	8,57
59,9	12,51	52,7	9,79
66,0	10,00	56,5	7,15

Gráfico 2. Porcentaje de estudiantes por estrato socioeconómico (2022)

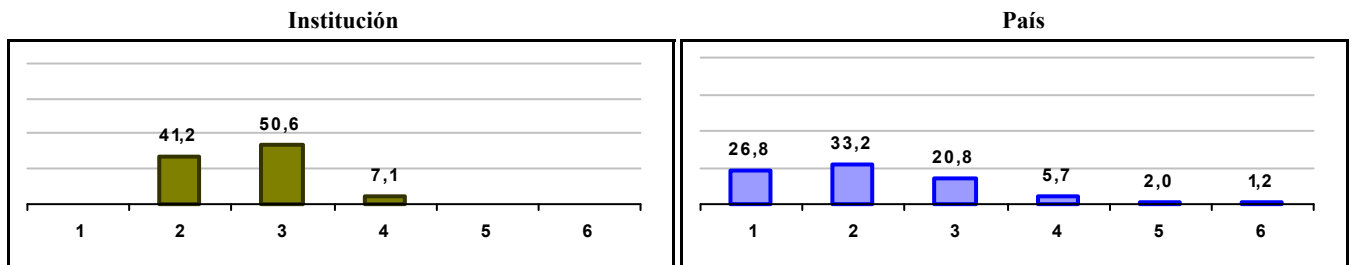
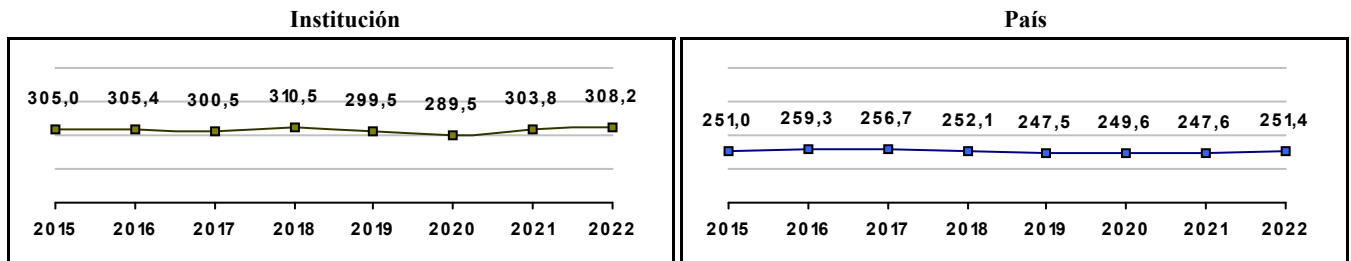


Gráfico 3. Trazado de promedio global (2015 a 2022)



COLEGIO LUTERANO SAN LUCAS

Municipio: BOGOTA, D.C.

Sector: NO OFICIAL

Jornada: COMPLETA

Calendario: A

Posición en ente territorial: 210

Posición nacional: 797

Tabla 1. Resultados de institución, ente territorial y país (2022)

	Promedio	Equidad	Estudiantes	Mujeres (%)	Estrato
Institución	308,1	2,47	45	31,1	2,66
Ente territorial	271,5	1,99	81.140	52,1	2,57
País	251,4	1,90	552.837	54,1	2,18

Código ICFES: 102707

Gráfico 1. Banda de dos desviaciones estándar, con centro en el promedio global, por área evaluada, para la institución (2022)

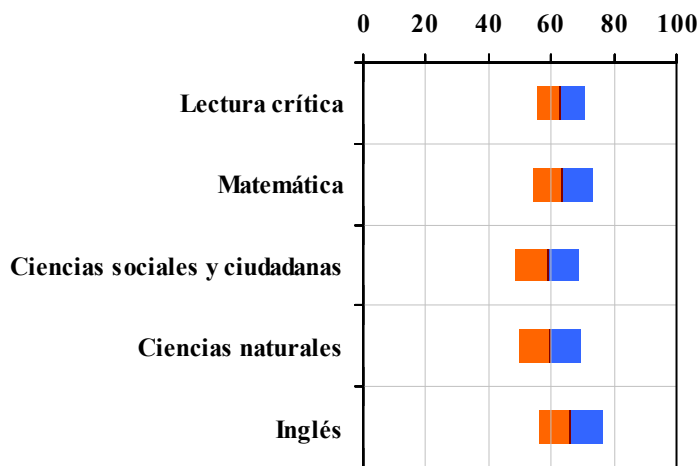


Tabla 2. Índicadores de institución frente al ente territorial (2022)

Institución		Ente territorial	
Promedio	Equidad	Promedio	Equidad
62,9	13,08	56,7	9,96
63,6	10,49	54,9	8,64
58,7	9,95	52,1	8,57
59,8	10,10	52,7	9,79
66,2	9,83	56,5	7,15

Gráfico 2. Porcentaje de estudiantes por estrato socioeconómico (2022)

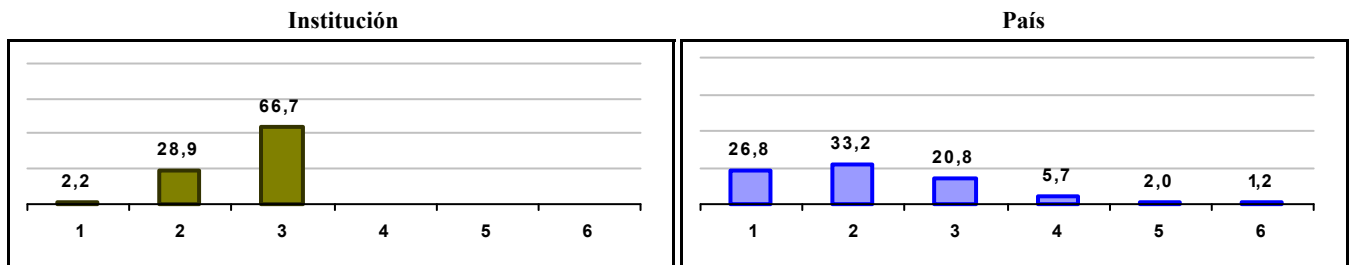
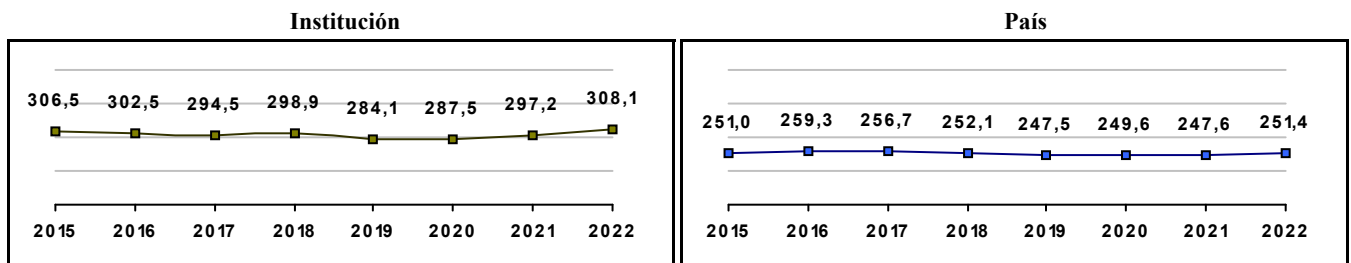


Gráfico 3. Trazado de promedio global (2015 a 2022)



GIMNASIO MODERNO SAN FRANCISCO EL TINTAL

Municipio: BOGOTA, D.C.

Sector: NO OFICIAL

Jornada: COMPLETA

Calendario: A

Posición en ente territorial: 211

Posición nacional: 805

Tabla 1. Resultados de institución, ente territorial y país (2022)

	Promedio	Equidad	Estudiantes	Mujeres (%)	Estrato
Institución	308,0	2,27	50	48,0	2,42
Ente territorial	271,5	1,99	81.140	52,1	2,57
País	251,4	1,90	552.837	54,1	2,18

Código ICFES: 144980

Gráfico 1. Banda de dos desviaciones estándar, con centro en el promedio global, por área evaluada, para la institución (2022)

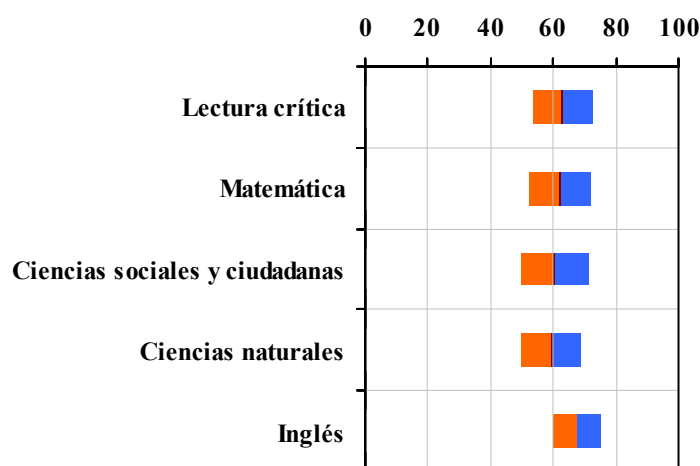


Tabla 2. Índicadores de institución frente al ente territorial (2022)

Institución		Ente territorial	
Promedio	Equidad	Promedio	Equidad
62,9	10,56	56,7	9,96
62,1	9,98	54,9	8,64
60,2	9,24	52,1	8,57
59,3	10,19	52,7	9,79
67,5	13,05	56,5	7,15

Gráfico 2. Porcentaje de estudiantes por estrato socioeconómico (2022)

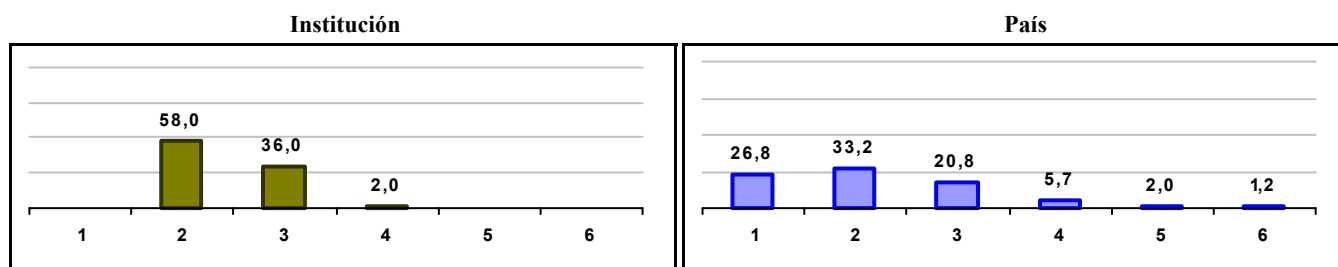
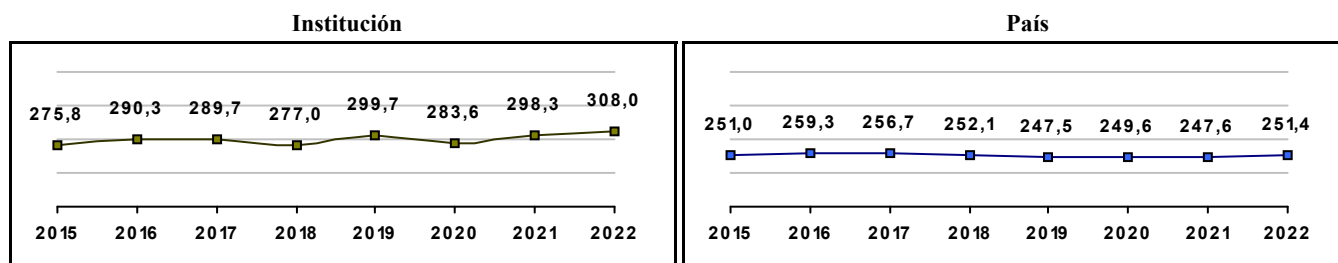


Gráfico 3. Trazado de promedio global (2015 a 2022)



COLEGIO NUESTRA SEÑORA DE LA PAZ

Municipio: BOGOTA, D.C.

Sector: NO OFICIAL

Jornada: COMPLETA

Calendario: A

Posición en ente territorial: 212

Posición nacional: 806

Tabla 1. Resultados de institución, ente territorial y país (2022)

	Promedio	Equidad	Estudiantes	Mujeres (%)	Estrato
Institución	307,9	3,54	25	72,0	2,76
Ente territorial	271,5	1,99	81.140	52,1	2,57
País	251,4	1,90	552.837	54,1	2,18

Código ICFES: 025999

Gráfico 1. Banda de dos desviaciones estándar, con centro en el promedio global, por área evaluada, para la institución (2022)

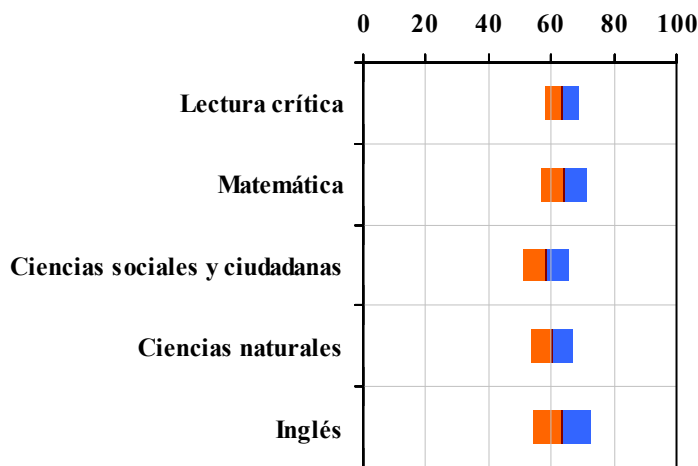


Tabla 2. Indicadores de institución frente al ente territorial (2022)

Institución		Ente territorial	
Promedio	Equidad	Promedio	Equidad
63,2	18,95	56,7	9,96
64,1	13,33	54,9	8,64
58,4	13,68	52,1	8,57
60,0	14,97	52,7	9,79
63,5	10,75	56,5	7,15

Gráfico 2. Porcentaje de estudiantes por estrato socioeconómico (2022)

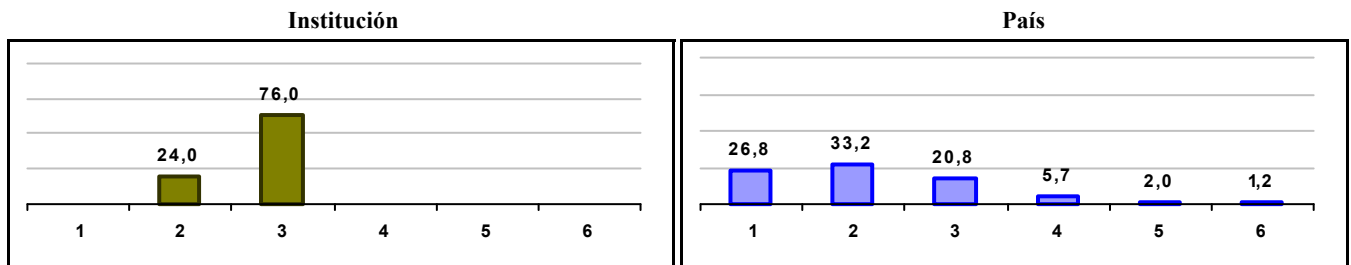
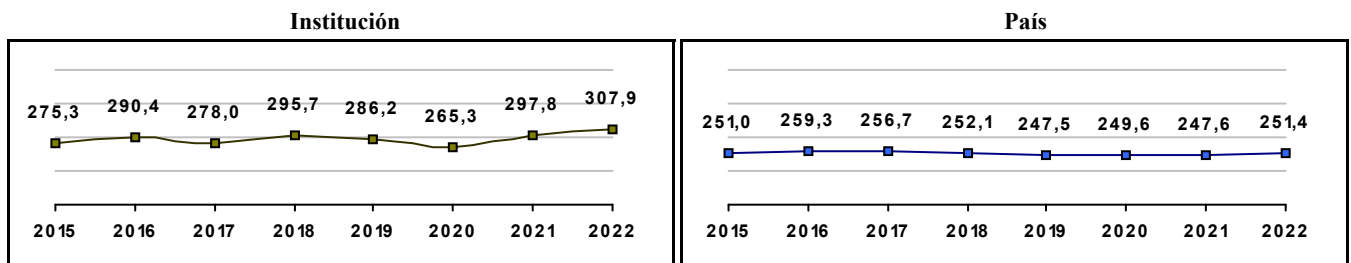


Gráfico 3. Trazado de promedio global (2015 a 2022)



LICEO SANTA PAULA

Municipio: BOGOTA, D.C.

Sector: NO OFICIAL

Jornada: COMPLETA

Calendario: A

Posición en ente territorial: 213

Posición nacional: 808

Tabla 1. Resultados de institución, ente territorial y país (2022)

	Promedio	Equidad	Estudiantes	Mujeres (%)	Estrato
Institución	307,9	3,65	23	43,5	2,96
Ente territorial	271,5	1,99	81.140	52,1	2,57
País	251,4	1,90	552.837	54,1	2,18

Código ICFES: 118984

Gráfico 1. Banda de dos desviaciones estándar, con centro en el promedio global, por área evaluada, para la institución (2022)

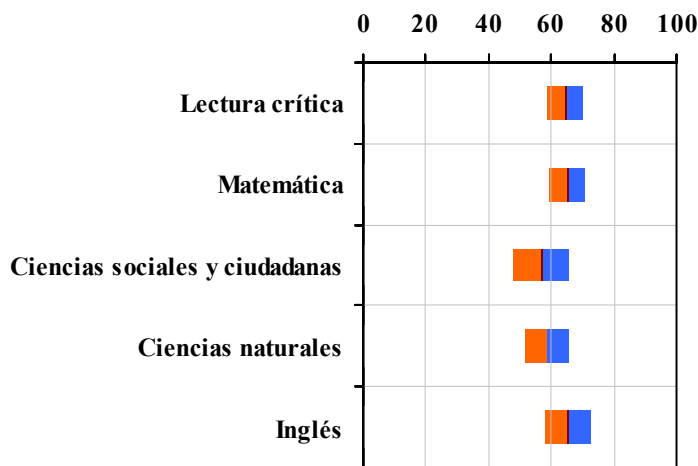


Tabla 2. Índices de institución frente al ente territorial (2022)

Institución		Ente territorial	
Promedio	Equidad	Promedio	Equidad
64,6	17,56	56,7	9,96
65,1	17,60	54,9	8,64
56,8	11,40	52,1	8,57
58,6	14,49	52,7	9,79
65,2	13,98	56,5	7,15

Gráfico 2. Porcentaje de estudiantes por estrato socioeconómico (2022)

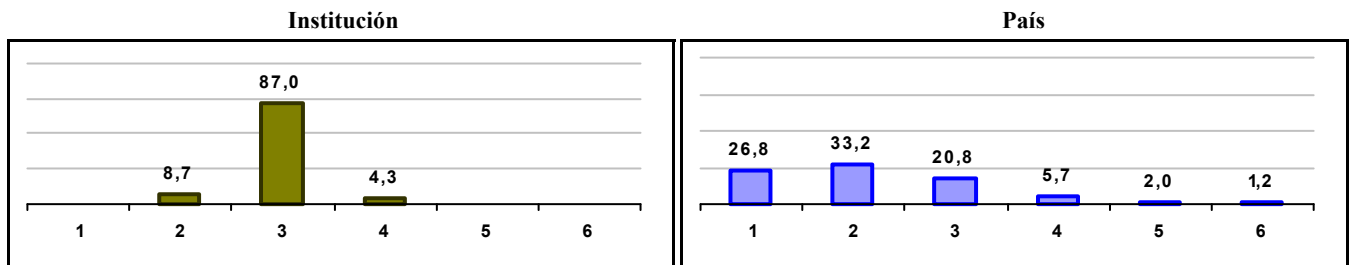
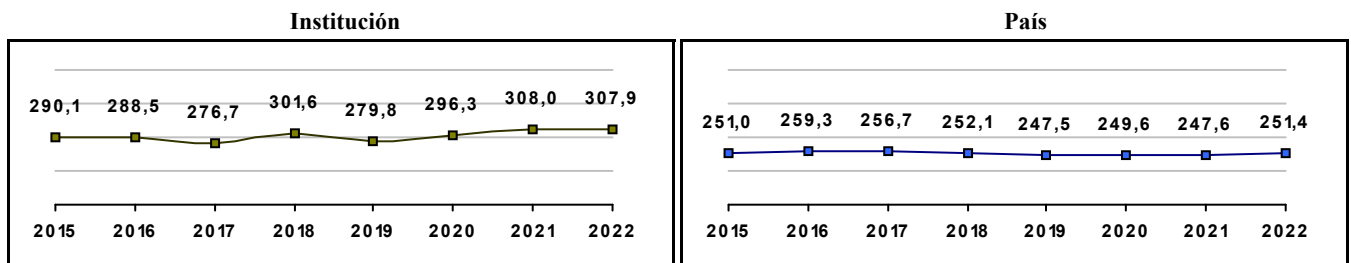


Gráfico 3. Trazado de promedio global (2015 a 2022)



COLEGIO SAN JOSE

Municipio: BOGOTA, D.C.

Sector: NO OFICIAL

Jornada: COMPLETA

Calendario: A

Posición en ente territorial: 214

Posición nacional: 809

Tabla 1. Resultados de institución, ente territorial y país (2022)

	Promedio	Equidad	Estudiantes	Mujeres (%)	Estrato
Institución	307,8	2,51	94	89,4	3,17
Ente territorial	271,5	1,99	81.140	52,1	2,57
País	251,4	1,90	552.837	54,1	2,18

Código ICFES: 021923

Gráfico 1. Banda de dos desviaciones estándar, con centro en el promedio global, por área evaluada, para la institución (2022)

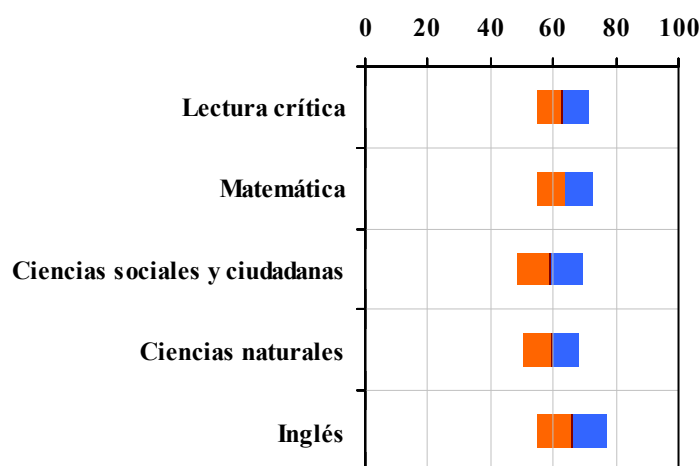


Tabla 2. Índicadores de institución frente al ente territorial (2022)

Institución		Ente territorial	
Promedio	Equidad	Promedio	Equidad
62,8	12,18	56,7	9,96
63,7	11,07	54,9	8,64
58,9	9,56	52,1	8,57
59,3	11,36	52,7	9,79
66,0	8,90	56,5	7,15

Gráfico 2. Porcentaje de estudiantes por estrato socioeconómico (2022)

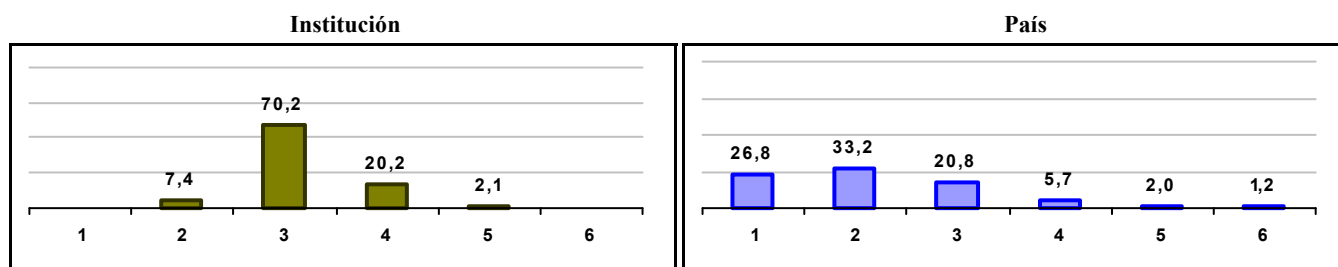
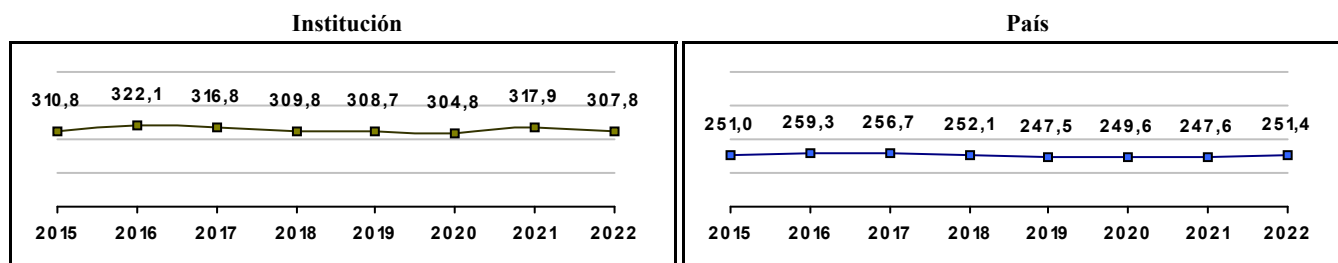


Gráfico 3. Trazado de promedio global (2015 a 2022)



COLEGIO DE MARIA AUXILIADORA

Municipio: BOGOTA, D.C.

Sector: NO OFICIAL

Jornada: COMPLETA

Calendario: A

Posición en ente territorial: 215

Posición nacional: 813

Tabla 1. Resultados de institución, ente territorial y país (2022)

	Promedio	Equidad	Estudiantes	Mujeres (%)	Estrato
Institución	307,7	2,90	58	100,0	3,31
Ente territorial	271,5	1,99	81.140	52,1	2,57
País	251,4	1,90	552.837	54,1	2,18

Código ICFES: 021519

Gráfico 1. Banda de dos desviaciones estándar, con centro en el promedio global, por área evaluada, para la institución (2022)

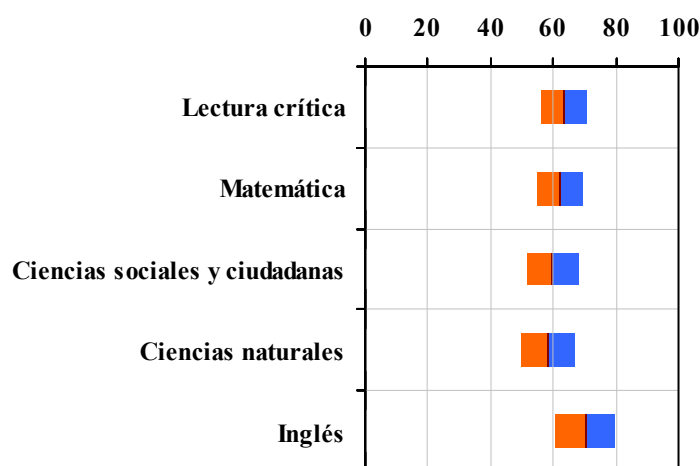


Tabla 2. Índicadores de institución frente al ente territorial (2022)

Institución		Ente territorial	
Promedio	Equidad	Promedio	Equidad
63,3	13,50	56,7	9,96
62,0	13,44	54,9	8,64
59,7	12,12	52,1	8,57
58,3	11,56	52,7	9,79
70,2	10,64	56,5	7,15

Gráfico 2. Porcentaje de estudiantes por estrato socioeconómico (2022)

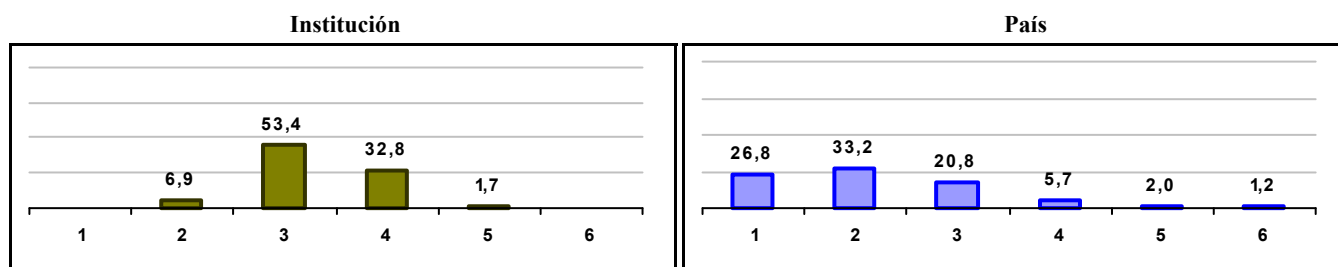



Gráfico 3. Trazado de promedio global (2015 a 2022)



COLEGIO SANTA LUISA

Municipio: BOGOTA, D.C.

Sector: NO OFICIAL

Jornada: COMPLETA

Calendario: A

Posición en ente territorial: 216

Posición nacional: 819

Tabla 1. Resultados de institución, ente territorial y país (2022)

	Promedio	Equidad	Estudiantes	Mujeres (%)	Estrato
Institución	307,7	2,63	175	47,4	2,99
Ente territorial	271,5	1,99	81.140	52,1	2,57
País	251,4	1,90	552.837	54,1	2,18

Código ICFES: 022079

Gráfico 1. Banda de dos desviaciones estándar, con centro en el promedio global, por área evaluada, para la institución (2022)

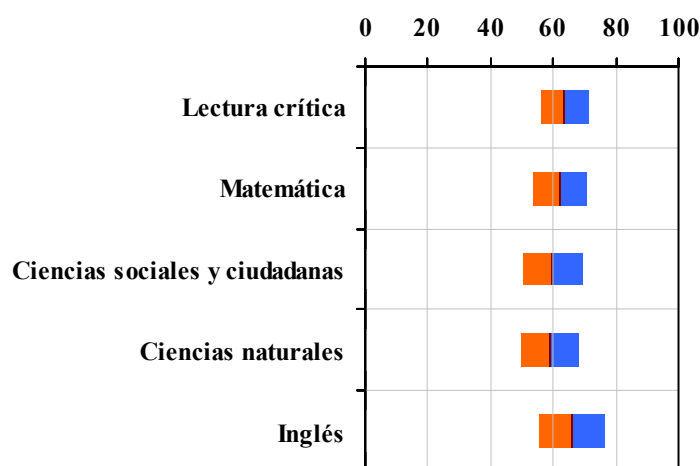


Tabla 2. Índicadores de institución frente al ente territorial (2022)

Institución		Ente territorial	
Promedio	Equidad	Promedio	Equidad
63,6	12,96	56,7	9,96
62,4	11,68	54,9	8,64
59,8	10,43	52,1	8,57
58,9	11,06	52,7	9,79
65,9	9,65	56,5	7,15

Gráfico 2. Porcentaje de estudiantes por estrato socioeconómico (2022)

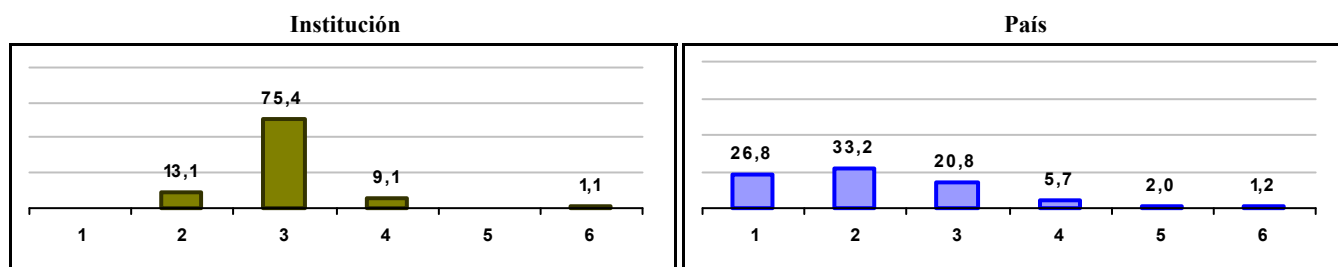
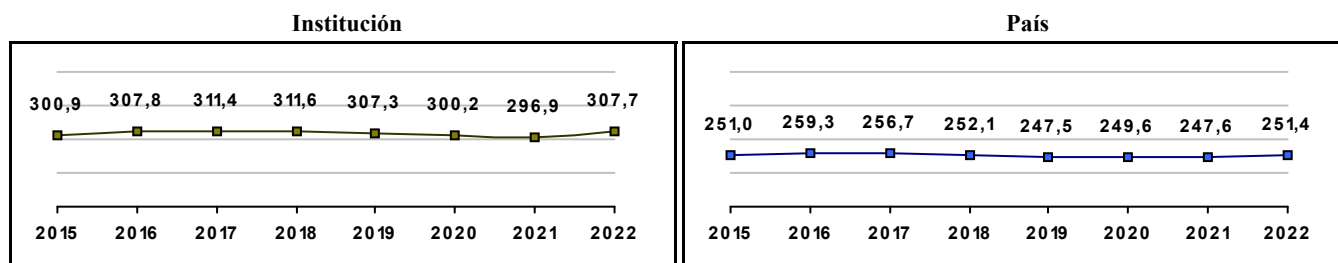


Gráfico 3. Trazado de promedio global (2015 a 2022)



COLEGIO JONATHAN SWIFT

Municipio: BOGOTA, D.C.

Sector: NO OFICIAL

Jornada: COMPLETA

Calendario: A

Posición en ente territorial: 217

Posición nacional: 831

Tabla 1. Resultados de institución, ente territorial y país (2022)

	Promedio	Equidad	Estudiantes	Mujeres (%)	Estrato
Institución	307,3	2,10	11	18,2	3,82
Ente territorial	271,5	1,99	81.140	52,1	2,57
País	251,4	1,90	552.837	54,1	2,18

Código ICFES: 114769

Gráfico 1. Banda de dos desviaciones estándar, con centro en el promedio global, por área evaluada, para la institución (2022)

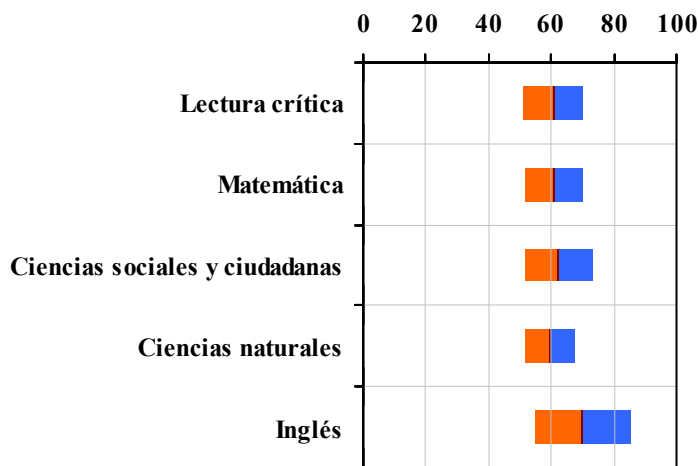


Tabla 2. Índicadores de institución frente al ente territorial (2022)

Institución		Ente territorial	
Promedio	Equidad	Promedio	Equidad
60,6	10,57	56,7	9,96
60,6	10,69	54,9	8,64
62,4	9,05	52,1	8,57
59,4	12,48	52,7	9,79
70,0	6,47	56,5	7,15

Gráfico 2. Porcentaje de estudiantes por estrato socioeconómico (2022)

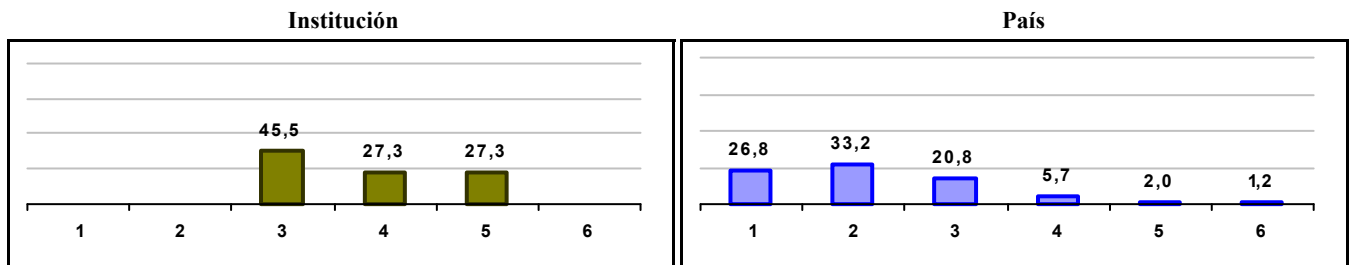
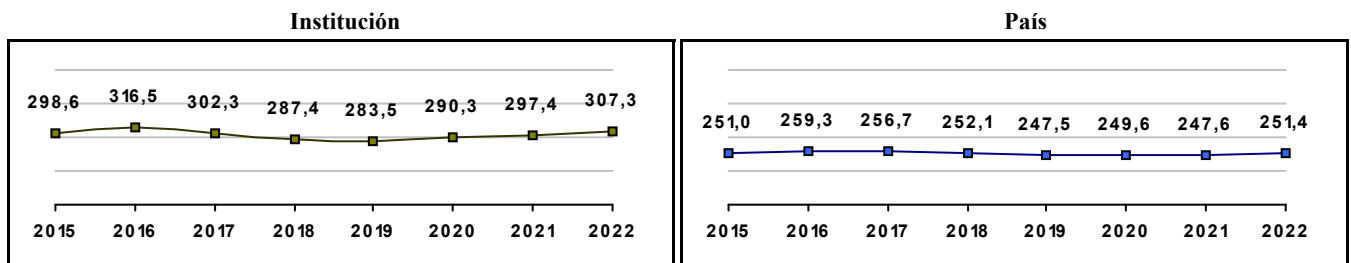


Gráfico 3. Trazado de promedio global (2015 a 2022)



COLEGIO KAPEIROT

Municipio: BOGOTA, D.C.

Sector: NO OFICIAL

Jornada: COMPLETA

Calendario: A

Posición en ente territorial: 218

Posición nacional: 834

Tabla 1. Resultados de institución, ente territorial y país (2022)

	Promedio	Equidad	Estudiantes	Mujeres (%)	Estrato
Institución	307,1	2,35	31	25,8	3,00
Ente territorial	271,5	1,99	81.140	52,1	2,57
País	251,4	1,90	552.837	54,1	2,18

Código ICFES: 080010

Gráfico 1. Banda de dos desviaciones estándar, con centro en el promedio global, por área evaluada, para la institución (2022)

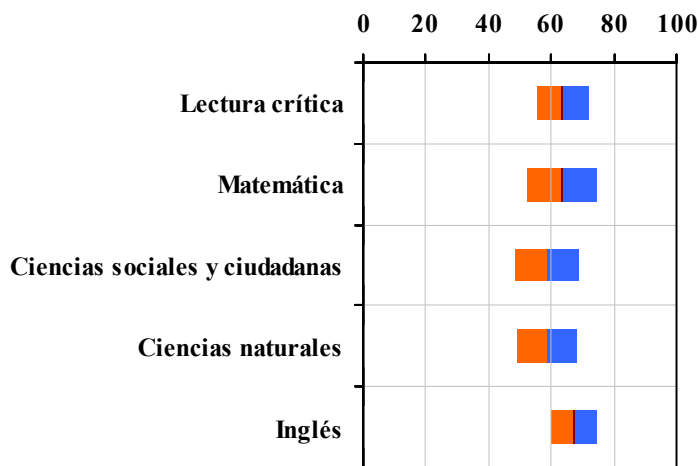


Tabla 2. Índicadores de institución frente al ente territorial (2022)

Institución		Ente territorial	
Promedio	Equidad	Promedio	Equidad
63,5	12,05	56,7	9,96
63,2	9,00	54,9	8,64
58,6	9,85	52,1	8,57
58,6	10,48	52,7	9,79
67,1	13,58	56,5	7,15

Gráfico 2. Porcentaje de estudiantes por estrato socioeconómico (2022)

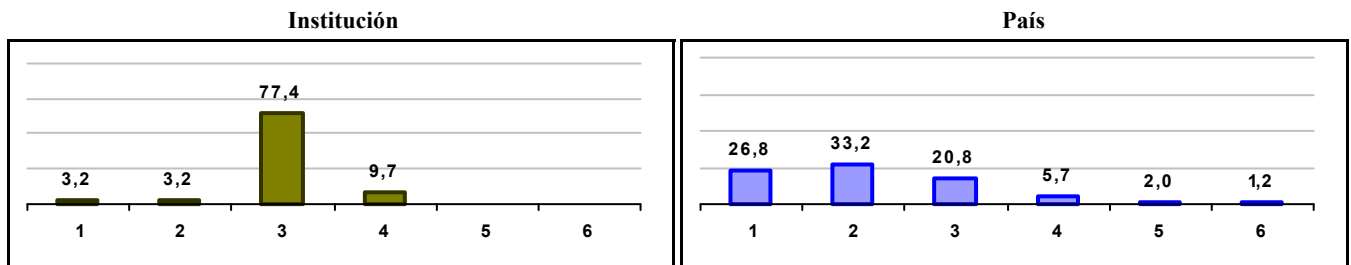
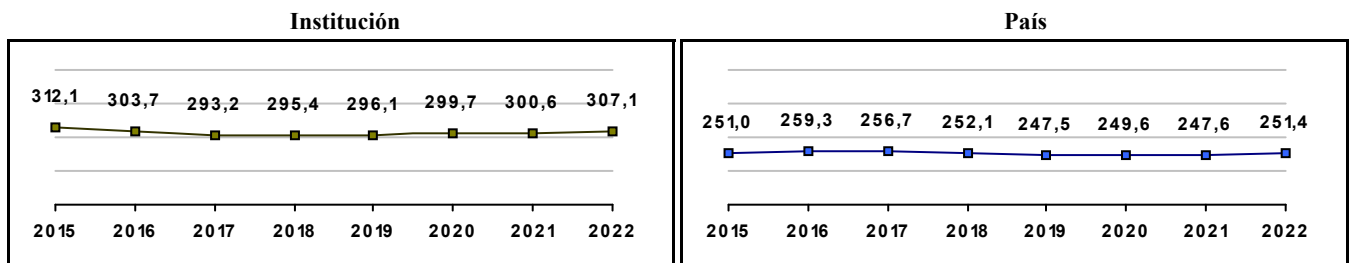


Gráfico 3. Trazado de promedio global (2015 a 2022)



GIMNASIO LOS PIRINEOS

Municipio: BOGOTA, D.C.

Sector: NO OFICIAL

Jornada: COMPLETA

Calendario: A

Posición en ente territorial: 219

Posición nacional: 839

Tabla 1. Resultados de institución, ente territorial y país (2022)

	Promedio	Equidad	Estudiantes	Mujeres (%)	Estrato
Institución	307,0	4,62	10	50,0	2,75
Ente territorial	271,5	1,99	81.140	52,1	2,57
País	251,4	1,90	552.837	54,1	2,18

Código ICFES: 172486

Gráfico 1. Banda de dos desviaciones estándar, con centro en el promedio global, por área evaluada, para la institución (2022)

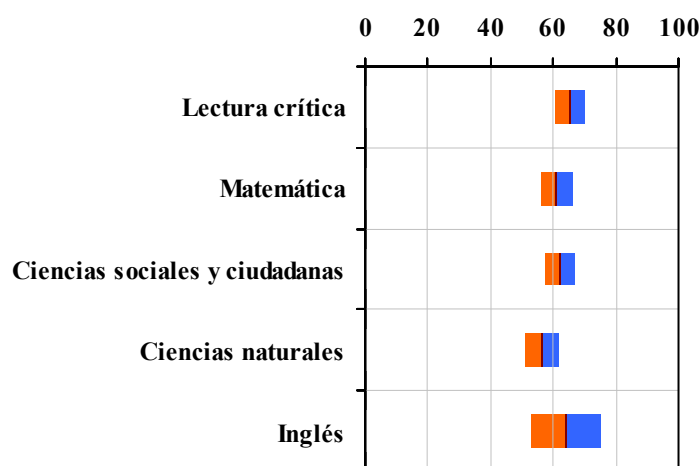


Tabla 2. Índicadores de institución frente al ente territorial (2022)

Institución		Ente territorial	
Promedio	Equidad	Promedio	Equidad
65,4	20,98	56,7	9,96
61,1	18,64	54,9	8,64
62,1	20,37	52,1	8,57
56,2	18,14	52,7	9,79
63,9	9,04	56,5	7,15

Gráfico 2. Porcentaje de estudiantes por estrato socioeconómico (2022)

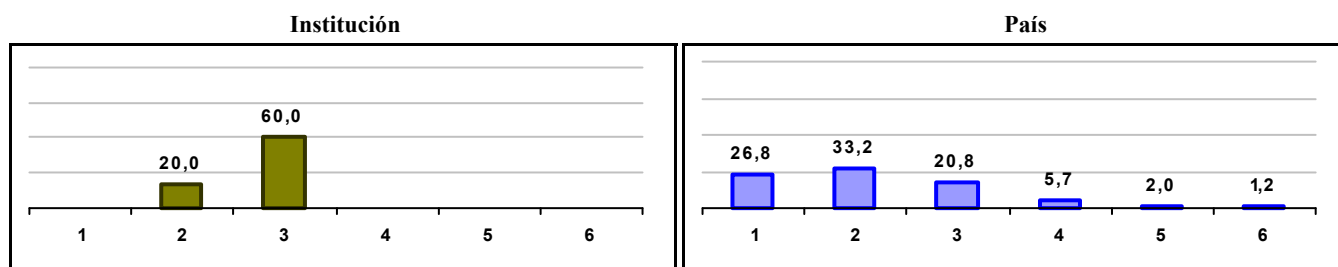
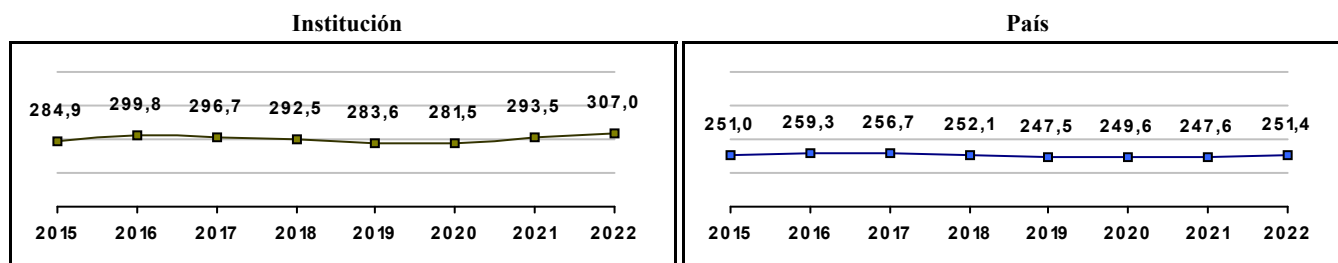


Gráfico 3. Trazado de promedio global (2015 a 2022)



COLEGIO DE NUESTRA SEÑORA DE LA PRESENTACION CENTRO

Municipio: BOGOTA, D.C.

Sector: NO OFICIAL

Jornada: COMPLETA

Calendario: A

Posición en ente territorial: 220

Posición nacional: 851

Tabla 1. Resultados de institución, ente territorial y país (2022)

	Promedio	Equidad	Estudiantes	Mujeres (%)	Estrato
Institución	306,7	2,53	113	55,8	3,51
Ente territorial	271,5	1,99	81.140	52,1	2,57
País	251,4	1,90	552.837	54,1	2,18

Código ICFES: 020602

Gráfico 1. Banda de dos desviaciones estándar, con centro en el promedio global, por área evaluada, para la institución (2022)

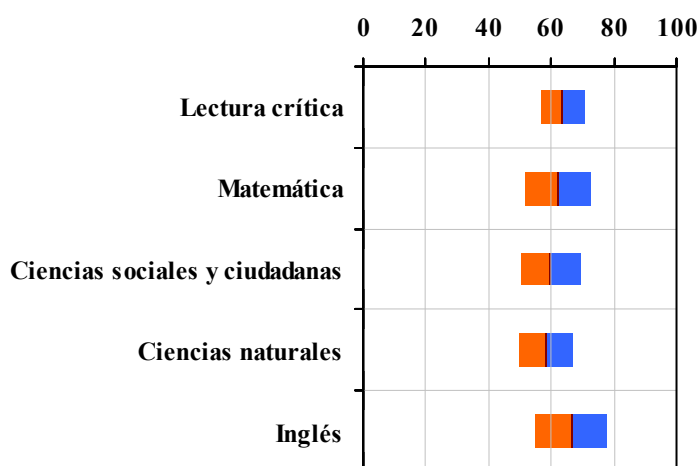


Tabla 2. Indicadores de institución frente al ente territorial (2022)

Institución		Ente territorial	
Promedio	Equidad	Promedio	Equidad
63,7	14,01	56,7	9,96
62,1	9,70	54,9	8,64
59,7	10,36	52,1	8,57
58,2	11,56	52,7	9,79
66,5	8,67	56,5	7,15

Gráfico 2. Porcentaje de estudiantes por estrato socioeconómico (2022)

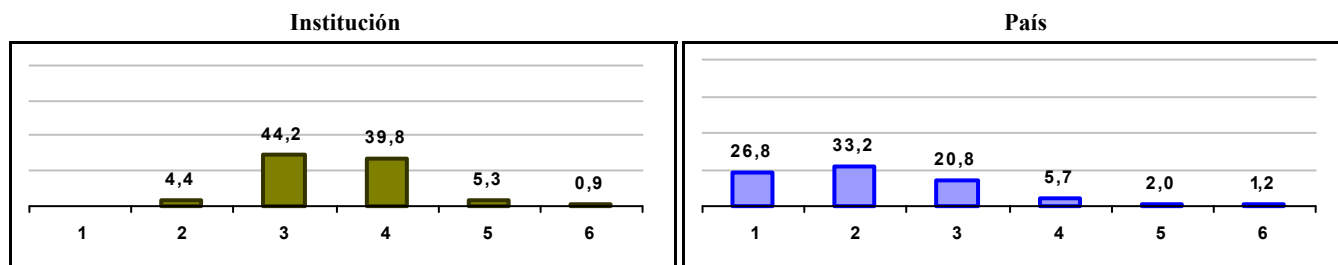
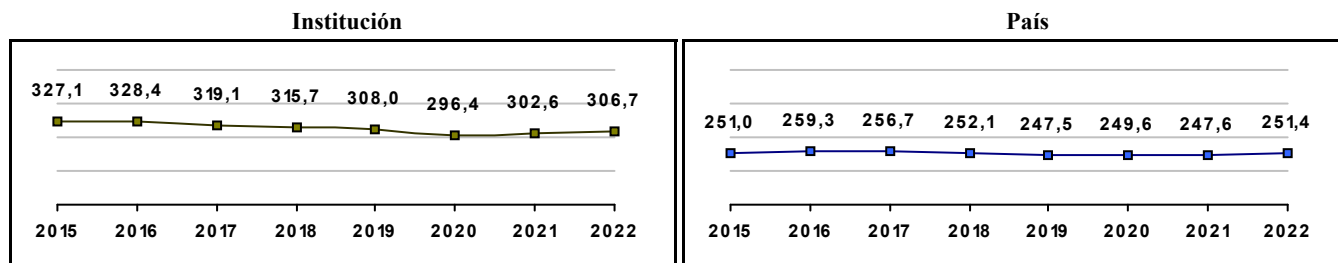


Gráfico 3. Trazado de promedio global (2015 a 2022)



GIMNASIO LAS PALMAS

Municipio: BOGOTA, D.C.

Sector: NO OFICIAL

Jornada: COMPLETA

Calendario: A

Posición en ente territorial: 221

Posición nacional: 852

Tabla 1. Resultados de institución, ente territorial y país (2022)

	Promedio	Equidad	Estudiantes	Mujeres (%)	Estrato
Institución	306,6	2,95	16	31,3	3,27
Ente territorial	271,5	1,99	81.140	52,1	2,57
País	251,4	1,90	552.837	54,1	2,18

Código ICFES: 132340

Gráfico 1. Banda de dos desviaciones estándar, con centro en el promedio global, por área evaluada, para la institución (2022)

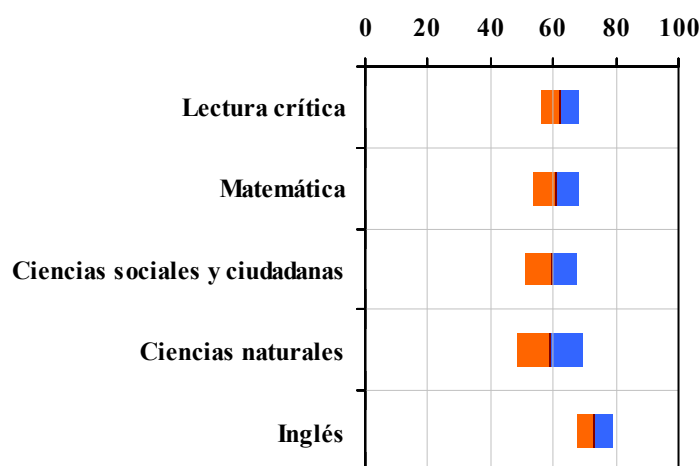


Tabla 2. Índices de institución frente al ente territorial (2022)

Institución		Ente territorial	
Promedio	Equidad	Promedio	Equidad
62,3	16,59	56,7	9,96
61,1	13,53	54,9	8,64
59,3	11,88	52,1	8,57
58,8	9,42	52,7	9,79
73,1	17,91	56,5	7,15

Gráfico 2. Porcentaje de estudiantes por estrato socioeconómico (2022)

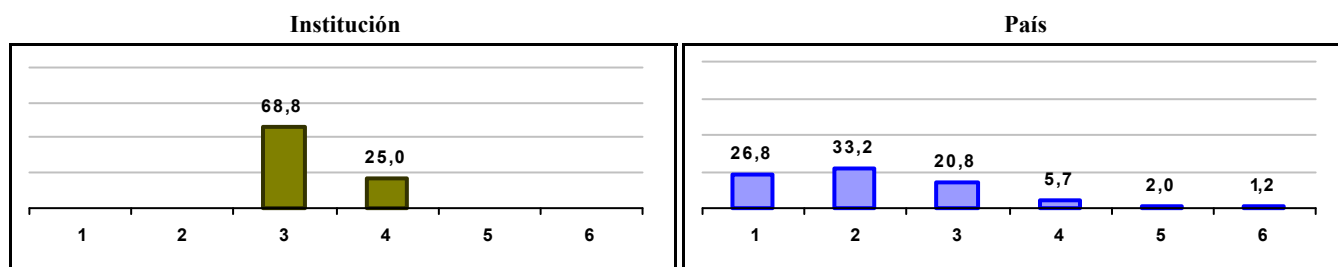
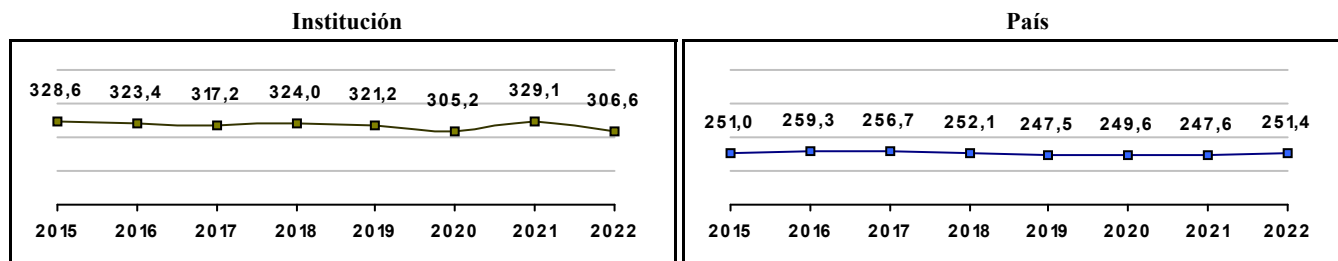


Gráfico 3. Trazado de promedio global (2015 a 2022)



GIMNASIO LOS ROBLES

Municipio: BOGOTA, D.C.

Sector: NO OFICIAL

Jornada: COMPLETA

Calendario: A

Posición en ente territorial: 222

Posición nacional: 853

Tabla 1. Resultados de institución, ente territorial y país (2022)

	Promedio	Equidad	Estudiantes	Mujeres (%)	Estrato
Institución	306,6	2,31	13	38,5	5,08
Ente territorial	271,5	1,99	81.140	52,1	2,57
País	251,4	1,90	552.837	54,1	2,18

Código ICFES: 045203

Gráfico 1. Banda de dos desviaciones estándar, con centro en el promedio global, por área evaluada, para la institución (2022)

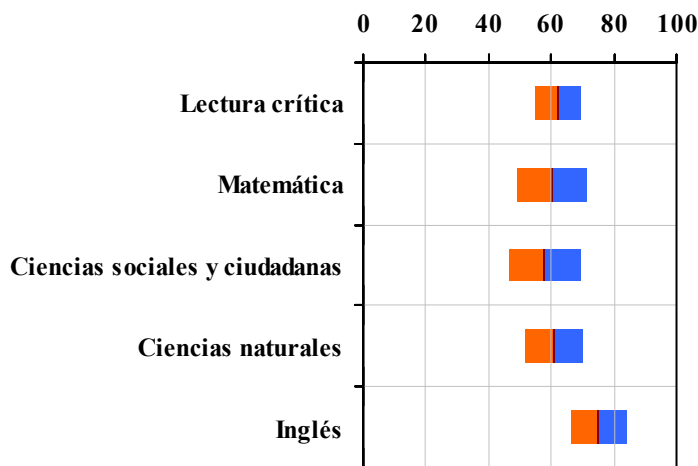


Tabla 2. Índices de institución frente al ente territorial (2022)

Institución		Ente territorial	
Promedio	Equidad	Promedio	Equidad
61,9	13,56	56,7	9,96
60,1	8,92	54,9	8,64
57,9	8,57	52,1	8,57
60,8	10,59	52,7	9,79
75,1	11,06	56,5	7,15

Gráfico 2. Porcentaje de estudiantes por estrato socioeconómico (2022)

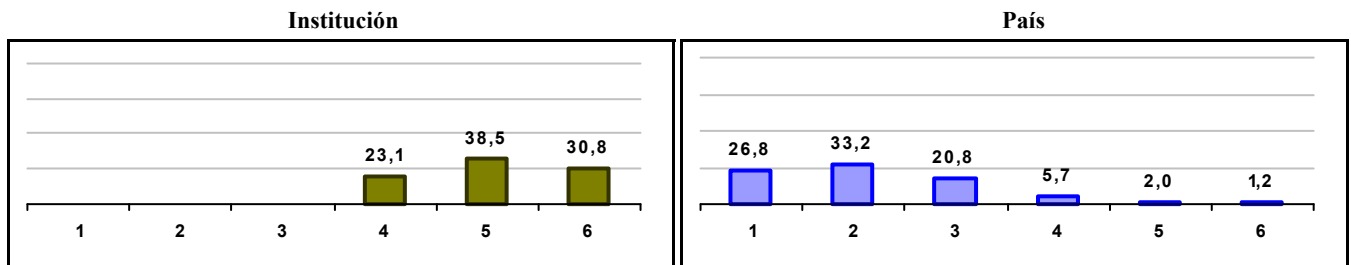
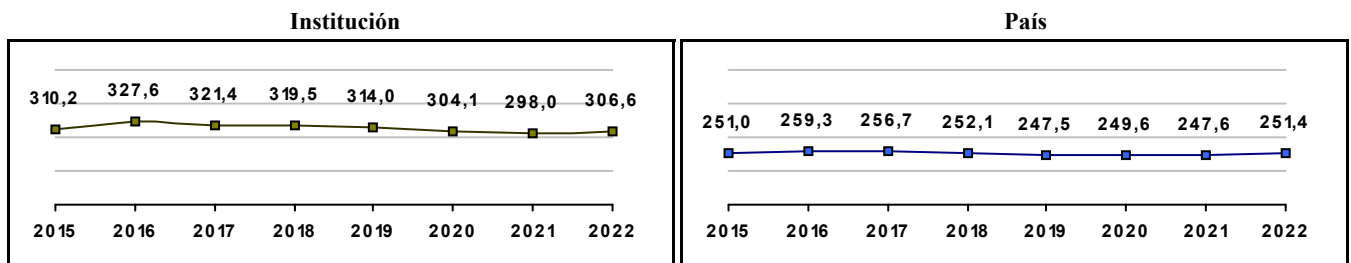


Gráfico 3. Trazado de promedio global (2015 a 2022)



COLEGIO COLSUBSIDIO NORTE

Municipio: BOGOTA, D.C.

Sector: NO OFICIAL

Jornada: COMPLETA

Calendario: A

Posición en ente territorial: 223

Posición nacional: 873

Tabla 1. Resultados de institución, ente territorial y país (2022)

	Promedio	Equidad	Estudiantes	Mujeres (%)	Estrato
Institución	306,2	2,99	69	56,5	3,24
Ente territorial	271,5	1,99	81.140	52,1	2,57
País	251,4	1,90	552.837	54,1	2,18

Código ICFES: 145672

Gráfico 1. Banda de dos desviaciones estándar, con centro en el promedio global, por área evaluada, para la institución (2022)

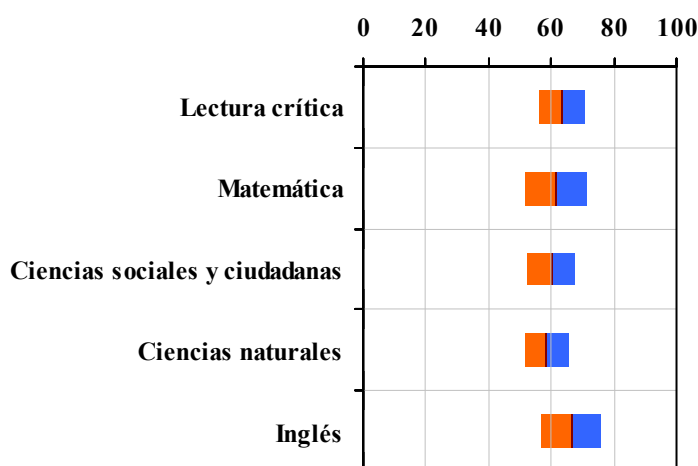


Tabla 2. Indicadores de institución frente al ente territorial (2022)

Institución		Ente territorial	
Promedio	Equidad	Promedio	Equidad
63,4	13,86	56,7	9,96
61,4	9,99	54,9	8,64
59,9	12,67	52,1	8,57
58,5	14,45	52,7	9,79
66,3	10,44	56,5	7,15

Gráfico 2. Porcentaje de estudiantes por estrato socioeconómico (2022)

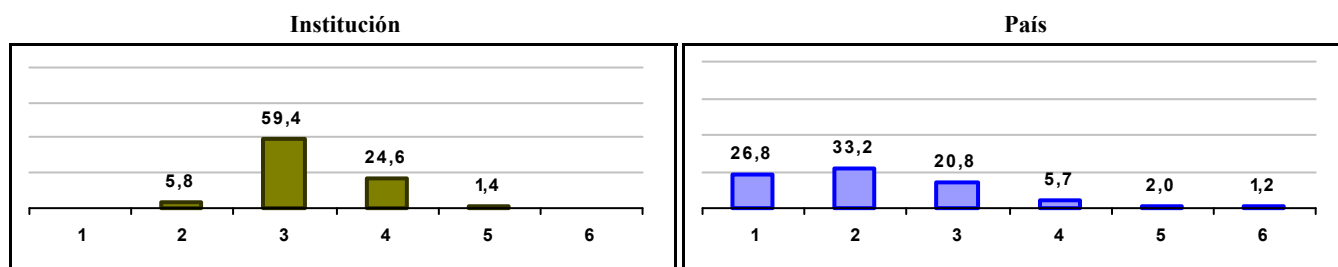
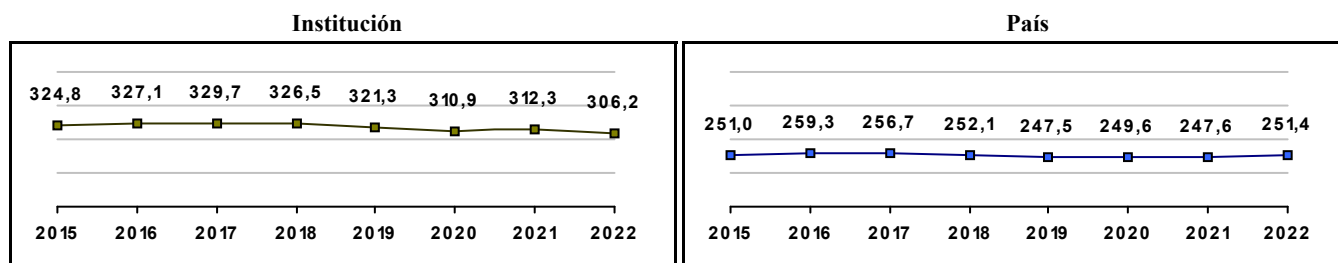


Gráfico 3. Trazado de promedio global (2015 a 2022)



COLEGIO INMACULADO CORAZON DE MARIA

Municipio: BOGOTA, D.C.

Sector: NO OFICIAL

Jornada: COMPLETA

Calendario: A

Posición en ente territorial: 224

Posición nacional: 876

Tabla 1. Resultados de institución, ente territorial y país (2022)

	Promedio	Equidad	Estudiantes	Mujeres (%)	Estrato
Institución	306,1	2,82	69	68,1	2,60
Ente territorial	271,5	1,99	81.140	52,1	2,57
País	251,4	1,90	552.837	54,1	2,18

Código ICFES: 021360

Gráfico 1. Banda de dos desviaciones estándar, con centro en el promedio global, por área evaluada, para la institución (2022)

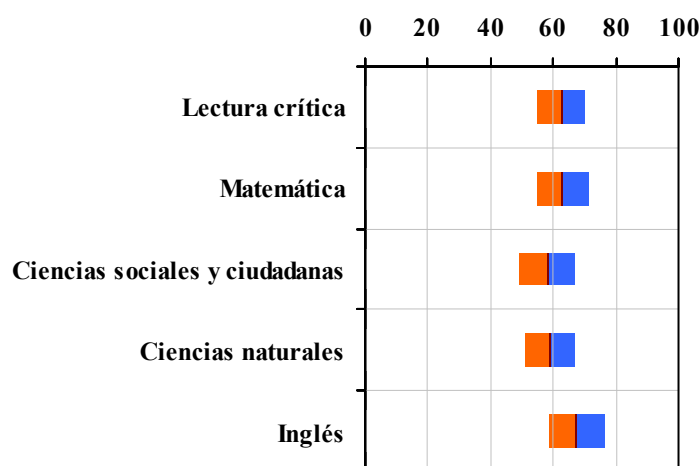


Tabla 2. Índicadores de institución frente al ente territorial (2022)

Institución		Ente territorial	
Promedio	Equidad	Promedio	Equidad
62,6	13,24	56,7	9,96
62,9	12,16	54,9	8,64
58,1	11,25	52,1	8,57
59,2	12,53	52,7	9,79
67,5	11,13	56,5	7,15

Gráfico 2. Porcentaje de estudiantes por estrato socioeconómico (2022)

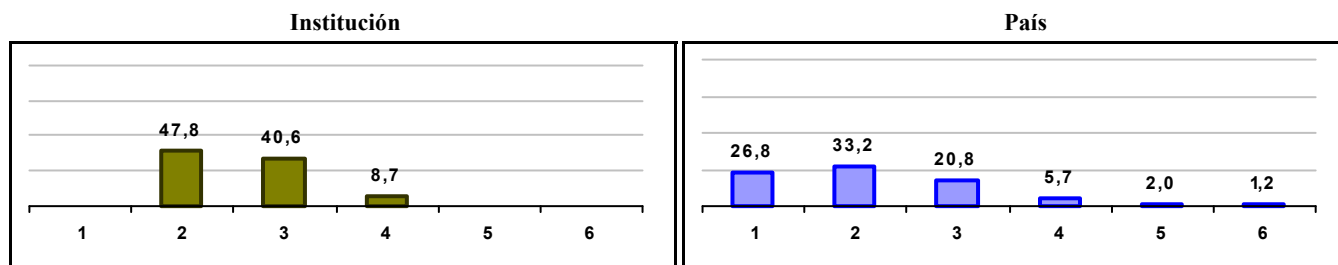
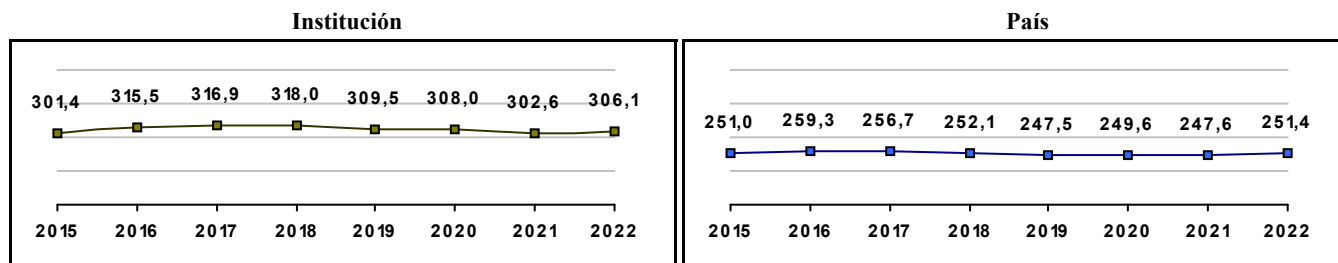


Gráfico 3. Trazado de promedio global (2015 a 2022)



COLEGIO NUEVO CAMPESTRE

Municipio: BOGOTA, D.C.

Sector: NO OFICIAL

Jornada: COMPLETA

Calendario: A

Posición en ente territorial: 225

Posición nacional: 877

Tabla 1. Resultados de institución, ente territorial y país (2022)

	Promedio	Equidad	Estudiantes	Mujeres (%)	Estrato
Institución	306,1	2,41	48	45,8	3,32
Ente territorial	271,5	1,99	81.140	52,1	2,57
País	251,4	1,90	552.837	54,1	2,18

Código ICFES: 025270

Gráfico 1. Banda de dos desviaciones estándar, con centro en el promedio global, por área evaluada, para la institución (2022)

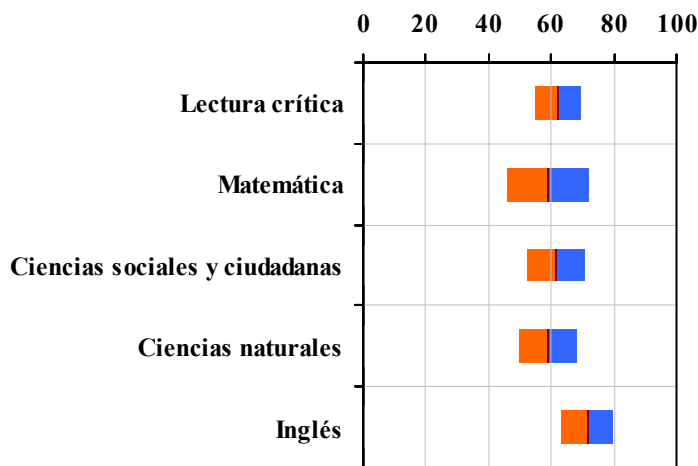


Tabla 2. Indicadores de institución frente al ente territorial (2022)

	Institución		Ente territorial	
	Promedio	Equidad	Promedio	Equidad
Lectura crítica	62,3	13,55	56,7	9,96
Matemática	58,8	7,69	54,9	8,64
Ciencias sociales y ciudadanas	61,2	10,84	52,1	8,57
Ciencias naturales	59,1	10,82	52,7	9,79
Inglés	71,4	12,16	56,5	7,15

Gráfico 2. Porcentaje de estudiantes por estrato socioeconómico (2022)

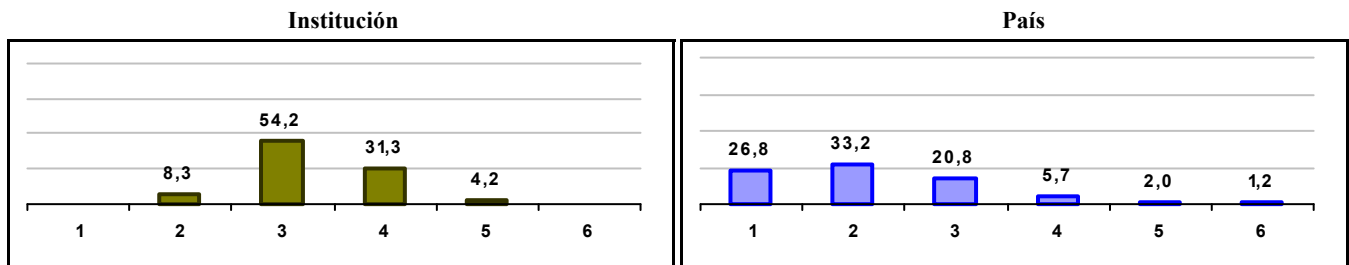
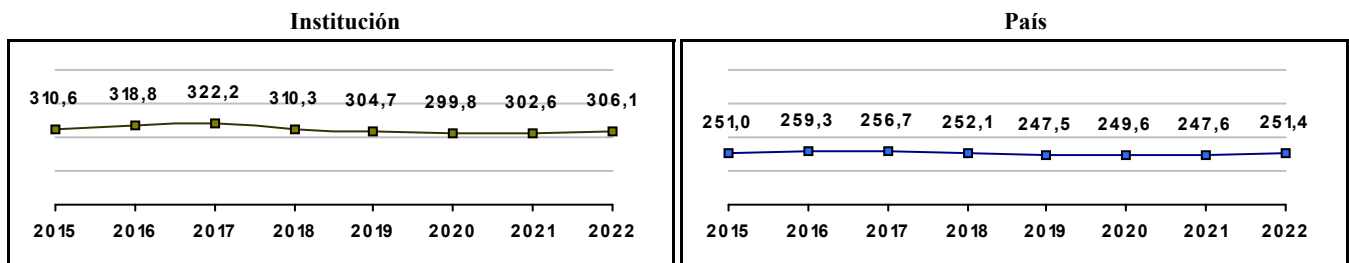


Gráfico 3. Trazado de promedio global (2015 a 2022)



COLEGIO BILINGÜE REINO UNIDO

Municipio: BOGOTA, D.C.

Sector: NO OFICIAL

Jornada: COMPLETA

Calendario: A

Posición en ente territorial: 226

Posición nacional: 880

Tabla 1. Resultados de institución, ente territorial y país (2022)

	Promedio	Equidad	Estudiantes	Mujeres (%)	Estrato
Institución	305,9	2,69	37	56,8	2,42
Ente territorial	271,5	1,99	81.140	52,1	2,57
País	251,4	1,90	552.837	54,1	2,18

Código ICFES: 065623

Gráfico 1. Banda de dos desviaciones estándar, con centro en el promedio global, por área evaluada, para la institución (2022)

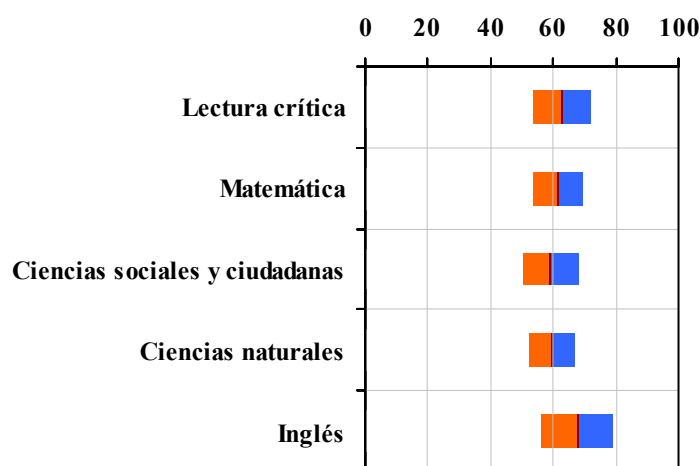


Tabla 2. Indicadores de institución frente al ente territorial (2022)

Institución		Ente territorial	
Promedio	Equidad	Promedio	Equidad
62,6	10,83	56,7	9,96
61,2	12,52	54,9	8,64
59,2	11,32	52,1	8,57
59,5	14,03	52,7	9,79
67,7	8,83	56,5	7,15

Gráfico 2. Porcentaje de estudiantes por estrato socioeconómico (2022)

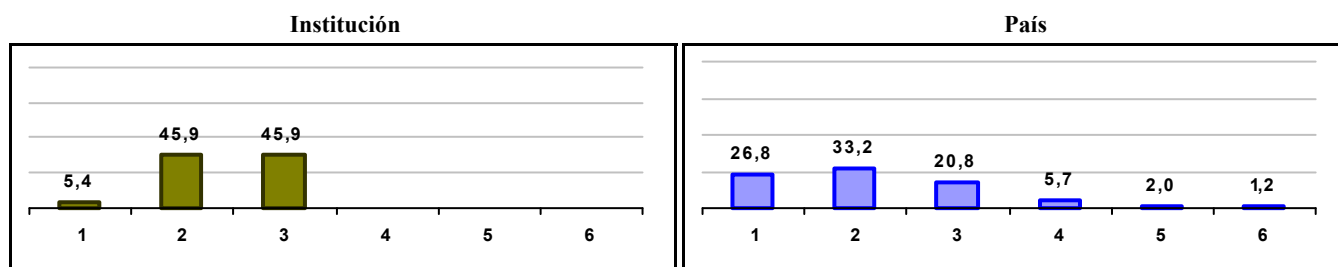
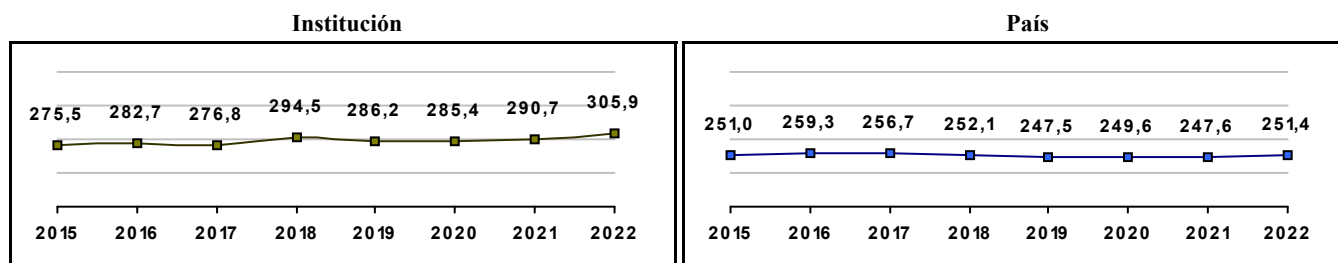


Gráfico 3. Trazado de promedio global (2015 a 2022)



LICEO GOLDEN RULE

Municipio: BOGOTA, D.C.

Sector: NO OFICIAL

Jornada: COMPLETA

Calendario: A

Posición en ente territorial: 227

Posición nacional: 882

Tabla 1. Resultados de institución, ente territorial y país (2022)

	Promedio	Equidad	Estudiantes	Mujeres (%)	Estrato
Institución	305,8	2,55	26	61,5	2,62
Ente territorial	271,5	1,99	81.140	52,1	2,57
País	251,4	1,90	552.837	54,1	2,18

Código ICFES: 124842

Gráfico 1. Banda de dos desviaciones estándar, con centro en el promedio global, por área evaluada, para la institución (2022)

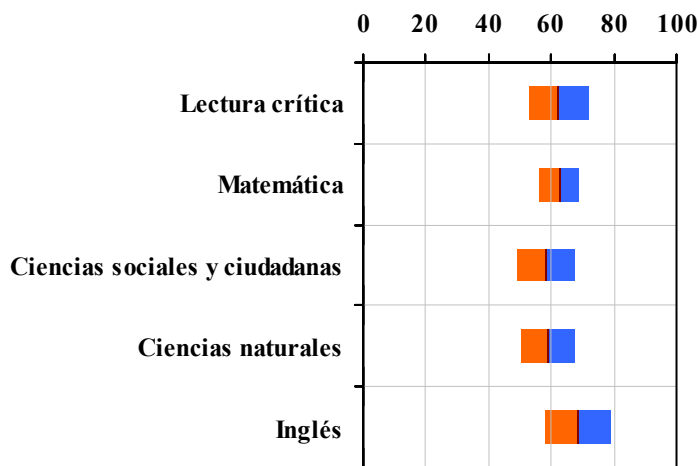


Tabla 2. Índices de institución frente al ente territorial (2022)

Institución		Ente territorial	
Promedio	Equidad	Promedio	Equidad
62,3	10,59	56,7	9,96
62,5	15,74	54,9	8,64
58,4	10,58	52,1	8,57
59,0	11,79	52,7	9,79
68,7	9,44	56,5	7,15

Gráfico 2. Porcentaje de estudiantes por estrato socioeconómico (2022)

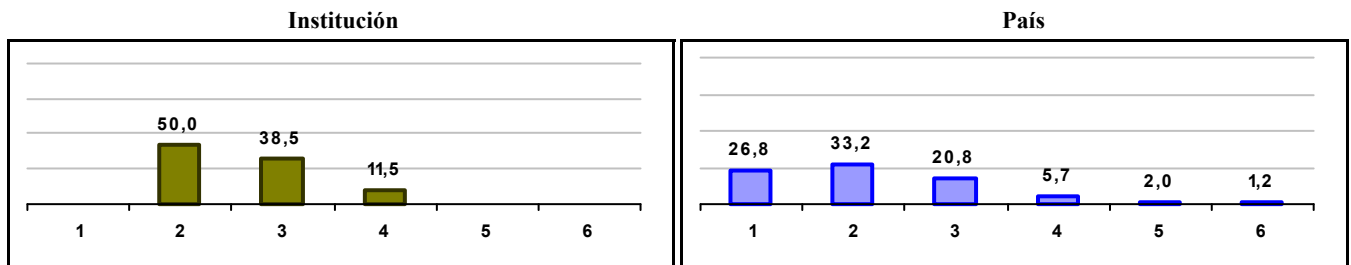
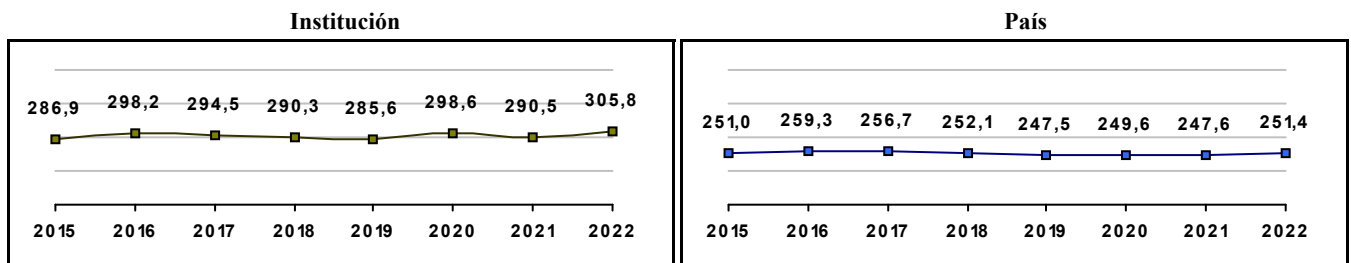


Gráfico 3. Trazado de promedio global (2015 a 2022)



COLEGIO MERCEDARIO SAN PEDRO NOLASCO

Municipio: BOGOTA, D.C.

Sector: NO OFICIAL

Jornada: COMPLETA

Calendario: A

Posición en ente territorial: 228

Posición nacional: 892

Tabla 1. Resultados de institución, ente territorial y país (2022)

	Promedio	Equidad	Estudiantes	Mujeres (%)	Estrato
Institución	305,5	2,68	31	45,2	2,61
Ente territorial	271,5	1,99	81.140	52,1	2,57
País	251,4	1,90	552.837	54,1	2,18

Código ICFES: 021600

Gráfico 1. Banda de dos desviaciones estándar, con centro en el promedio global, por área evaluada, para la institución (2022)

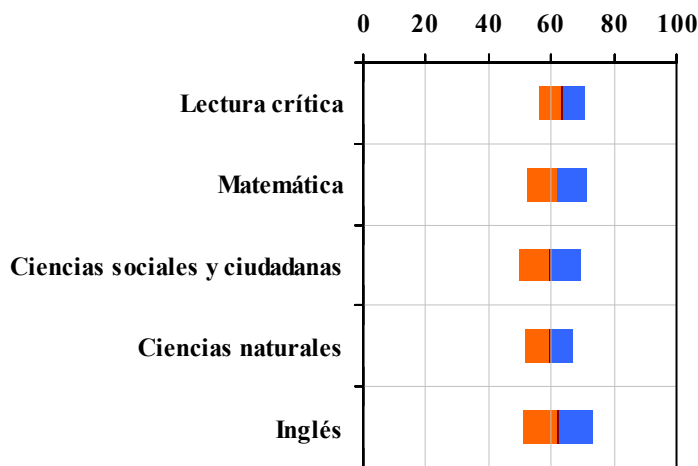


Tabla 2. Índicadores de institución frente al ente territorial (2022)

Institución		Ente territorial	
Promedio	Equidad	Promedio	Equidad
63,4	13,94	56,7	9,96
61,8	10,80	54,9	8,64
59,5	10,16	52,1	8,57
59,4	13,11	52,7	9,79
61,9	8,86	56,5	7,15

Gráfico 2. Porcentaje de estudiantes por estrato socioeconómico (2022)

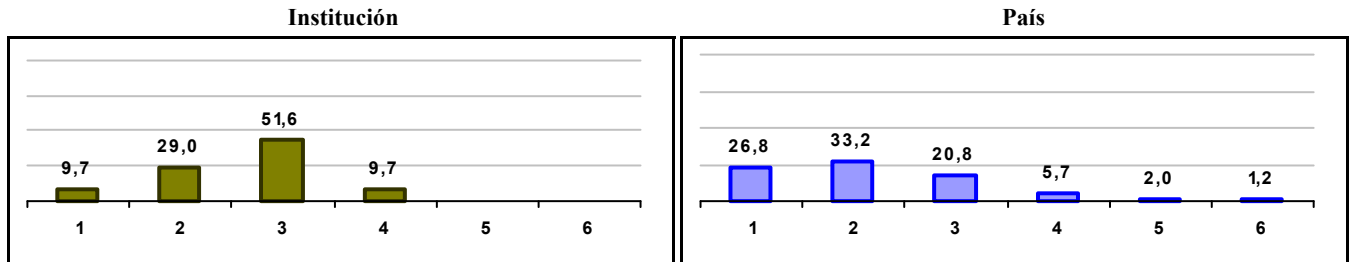
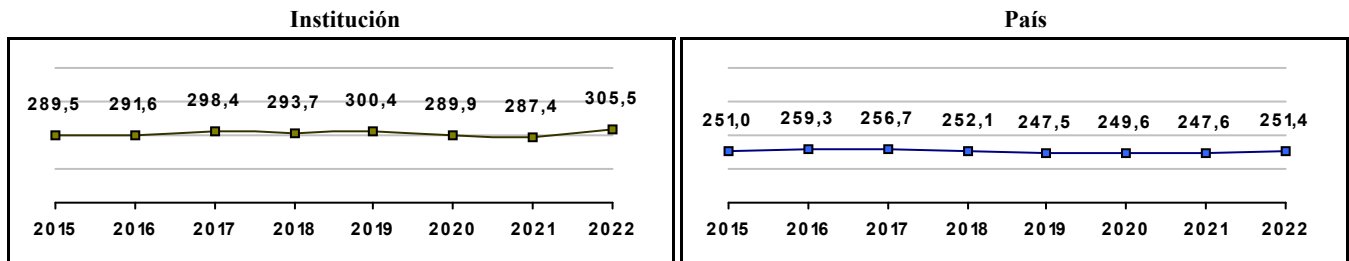


Gráfico 3. Trazado de promedio global (2015 a 2022)



COLEGIO COLOMBO HEBREO

Municipio: BOGOTA, D.C.

Sector: NO OFICIAL

Jornada: COMPLETA

Calendario: B

Posición en ente territorial: 229

Posición nacional: 899

Tabla 1. Resultados de institución, ente territorial y país (2022)

	Promedio	Equidad	Estudiantes	Mujeres (%)	Estrato
Institución	305,2	2,29	9	33,3	5,78
Ente territorial	271,5	1,99	81.140	52,1	2,57
País	251,4	1,90	552.837	54,1	2,18

Código ICFES: 019380

Gráfico 1. Banda de dos desviaciones estándar, con centro en el promedio global, por área evaluada, para la institución (2022)

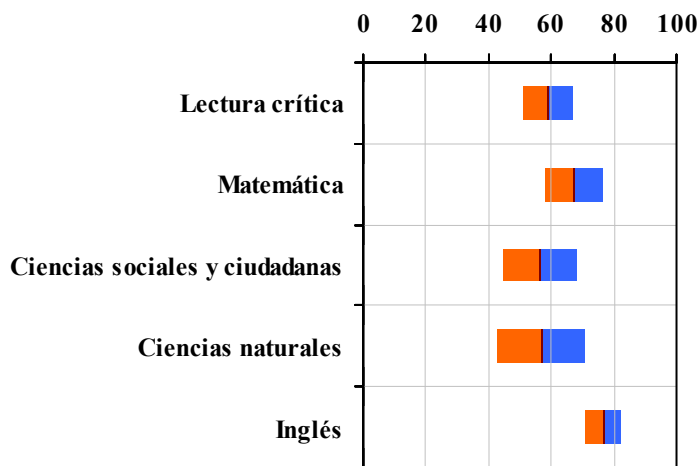


Tabla 2. Índices de institución frente al ente territorial (2022)

Institución		Ente territorial	
Promedio	Equidad	Promedio	Equidad
59,0	12,26	56,7	9,96
67,0	10,75	54,9	8,64
56,1	8,50	52,1	8,57
56,9	7,14	52,7	9,79
76,6	17,27	56,5	7,15

Gráfico 2. Porcentaje de estudiantes por estrato socioeconómico (2022)

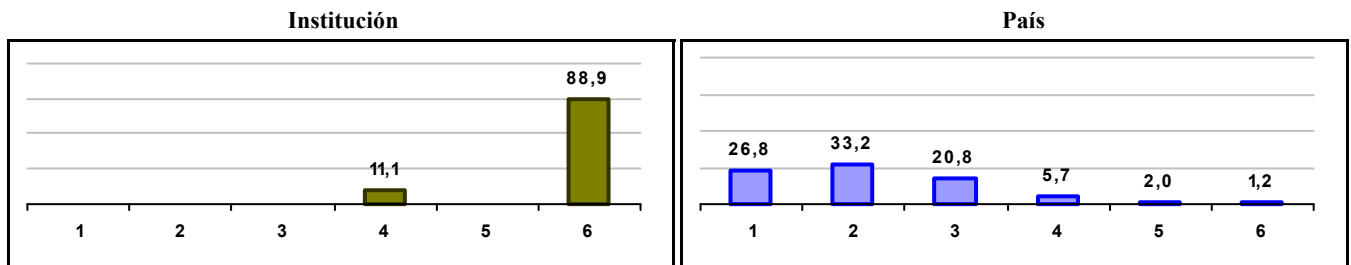
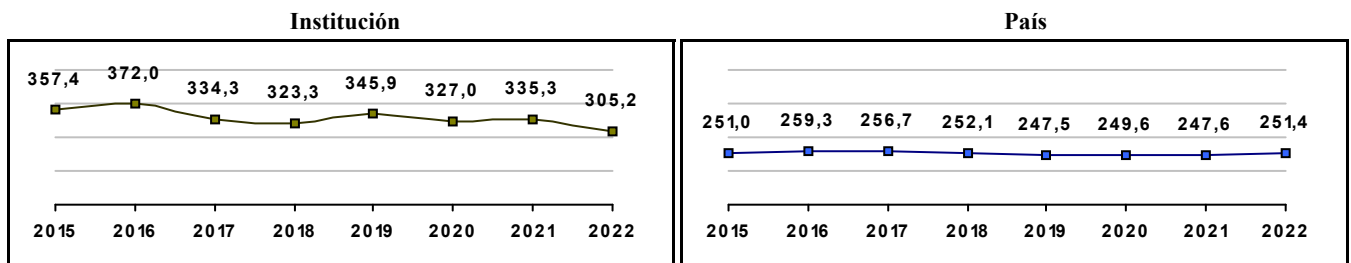


Gráfico 3. Trazado de promedio global (2015 a 2022)



LICEO CATOLICO

Municipio: BOGOTA, D.C.

Sector: NO OFICIAL

Jornada: COMPLETA

Calendario: A

Posición en ente territorial: 230

Posición nacional: 901

Tabla 1. Resultados de institución, ente territorial y país (2022)

	Promedio	Equidad	Estudiantes	Mujeres (%)	Estrato
Institución	305,2	2,63	16	37,5	3,13
Ente territorial	271,5	1,99	81.140	52,1	2,57
País	251,4	1,90	552.837	54,1	2,18

Código ICFES: 026930

Gráfico 1. Banda de dos desviaciones estándar, con centro en el promedio global, por área evaluada, para la institución (2022)

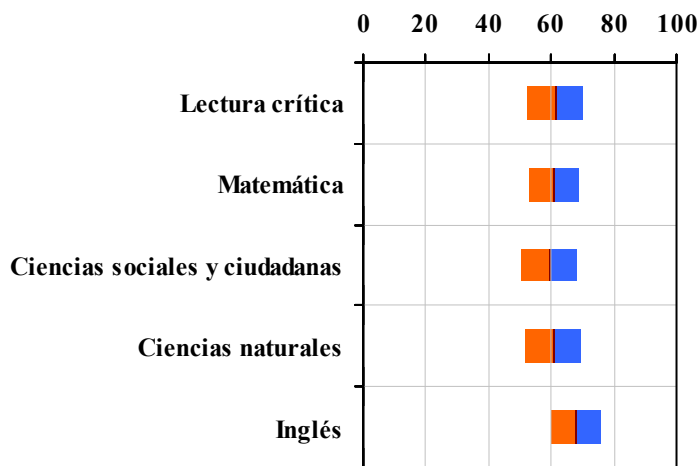


Tabla 2. Índicadores de institución frente al ente territorial (2022)

Institución		Ente territorial	
Promedio	Equidad	Promedio	Equidad
61,3	11,04	56,7	9,96
60,8	12,74	54,9	8,64
59,3	11,16	52,1	8,57
60,6	10,98	52,7	9,79
67,8	12,37	56,5	7,15

Gráfico 2. Porcentaje de estudiantes por estrato socioeconómico (2022)

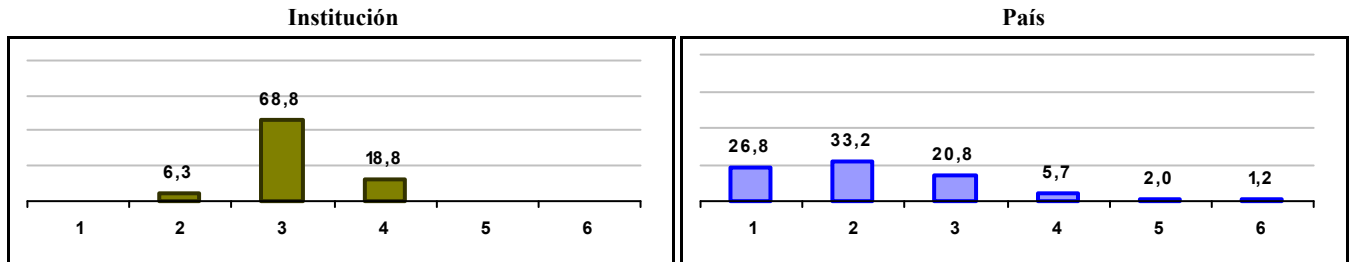
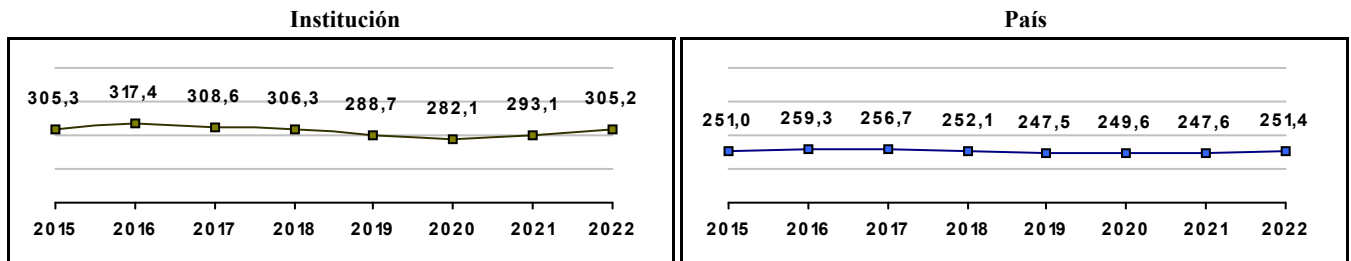


Gráfico 3. Trazado de promedio global (2015 a 2022)



COLEGIO SAN LUIS DE LA POLICIA NACIONAL

Municipio: BOGOTA, D.C.

Sector: NO OFICIAL

Jornada: COMPLETA

Calendario: A

Posición en ente territorial: 231

Posición nacional: 904

Tabla 1. Resultados de institución, ente territorial y país (2022)

	Promedio	Equidad	Estudiantes	Mujeres (%)	Estrato
Institución	305,1	2,91	63	46,0	3,75
Ente territorial	271,5	1,99	81.140	52,1	2,57
País	251,4	1,90	552.837	54,1	2,18

Código ICFES: 021980

Gráfico 1. Banda de dos desviaciones estándar, con centro en el promedio global, por área evaluada, para la institución (2022)

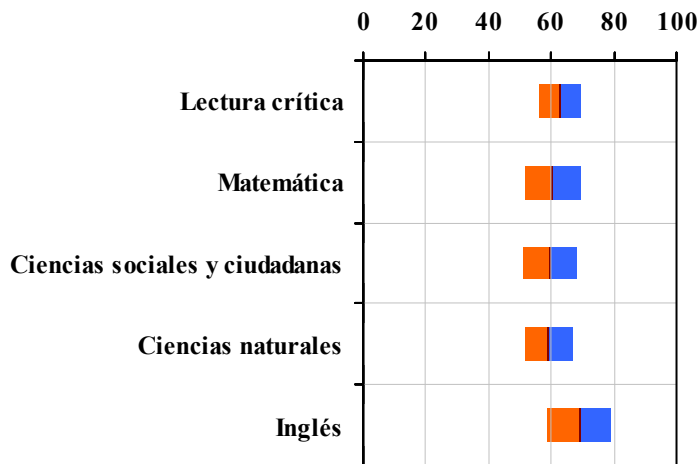


Tabla 2. Indicadores de institución frente al ente territorial (2022)

Institución		Ente territorial	
Promedio	Equidad	Promedio	Equidad
62,7	15,15	56,7	9,96
60,3	11,22	54,9	8,64
59,4	11,39	52,1	8,57
59,1	13,19	52,7	9,79
68,9	9,85	56,5	7,15

Gráfico 2. Porcentaje de estudiantes por estrato socioeconómico (2022)

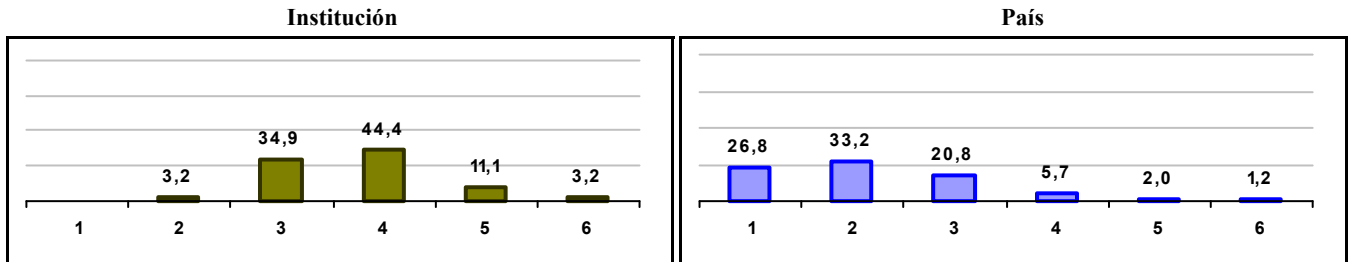
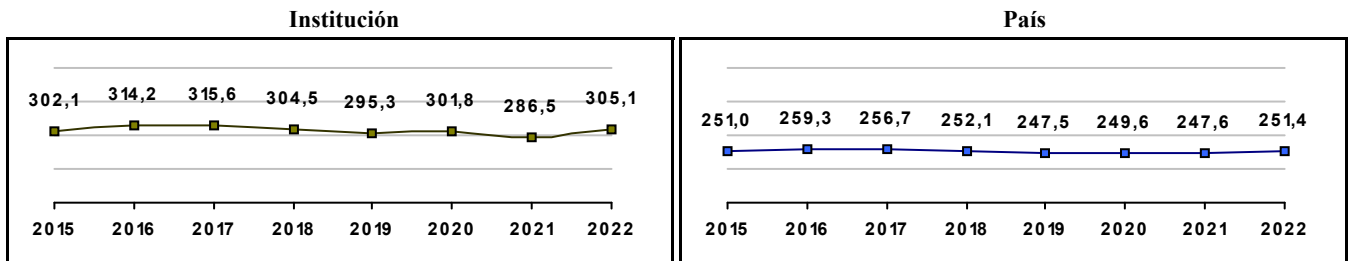


Gráfico 3. Trazado de promedio global (2015 a 2022)



INSTITUTO NUEVA AMERICA DE SUBA

Municipio: BOGOTA, D.C.

Sector: NO OFICIAL

Jornada: COMPLETA

Calendario: A

Posición en ente territorial: 232

Posición nacional: 905

Tabla 1. Resultados de institución, ente territorial y país (2022)

	Promedio	Equidad	Estudiantes	Mujeres (%)	Estrato
Institución	305,1	2,35	40	55,0	2,67
Ente territorial	271,5	1,99	81.140	52,1	2,57
País	251,4	1,90	552.837	54,1	2,18

Código ICFES: 056127

Gráfico 1. Banda de dos desviaciones estándar, con centro en el promedio global, por área evaluada, para la institución (2022)

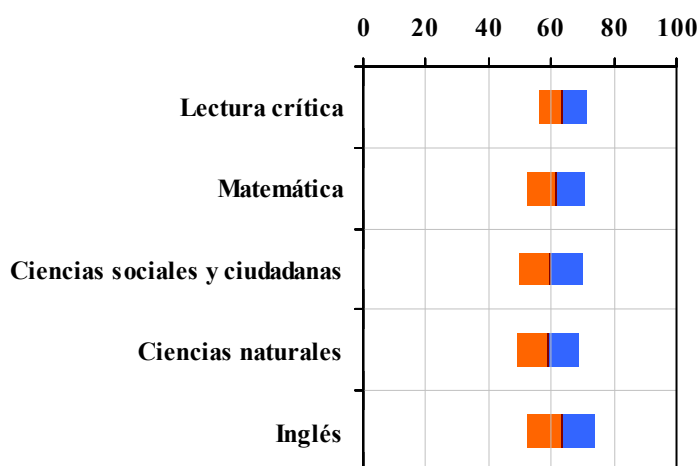


Tabla 2. Índicadores de institución frente al ente territorial (2022)

Institución		Ente territorial	
Promedio	Equidad	Promedio	Equidad
63,7	13,31	56,7	9,96
61,3	10,87	54,9	8,64
59,6	9,78	52,1	8,57
58,9	10,10	52,7	9,79
63,1	9,43	56,5	7,15

Gráfico 2. Porcentaje de estudiantes por estrato socioeconómico (2022)

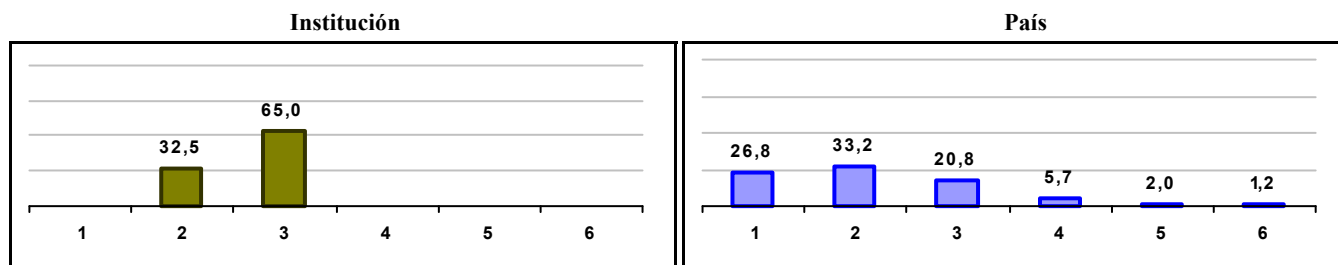
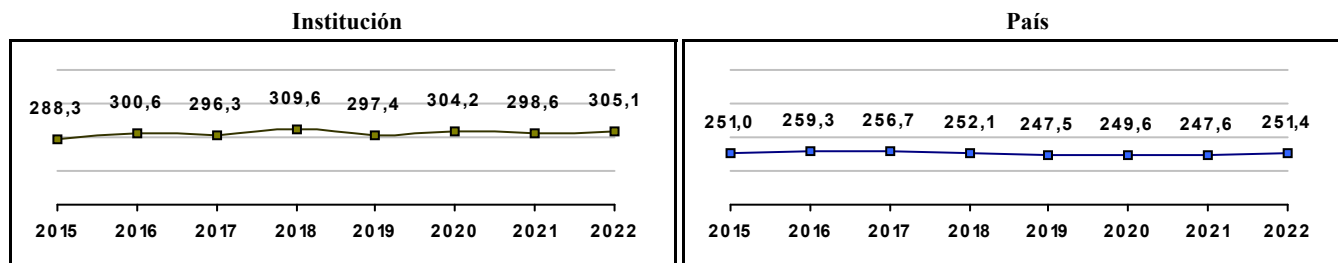


Gráfico 3. Trazado de promedio global (2015 a 2022)



LICEO AMERICANO MI GRAN CASA AZUL

Municipio: BOGOTA, D.C.

Sector: NO OFICIAL

Jornada: COMPLETA

Calendario: A

Posición en ente territorial: 233

Posición nacional: 906

Tabla 1. Resultados de institución, ente territorial y país (2022)

	Promedio	Equidad	Estudiantes	Mujeres (%)	Estrato
Institución	305,1	2,75	72	54,2	3,81
Ente territorial	271,5	1,99	81.140	52,1	2,57
País	251,4	1,90	552.837	54,1	2,18

Código ICFES: 173542

Gráfico 1. Banda de dos desviaciones estándar, con centro en el promedio global, por área evaluada, para la institución (2022)

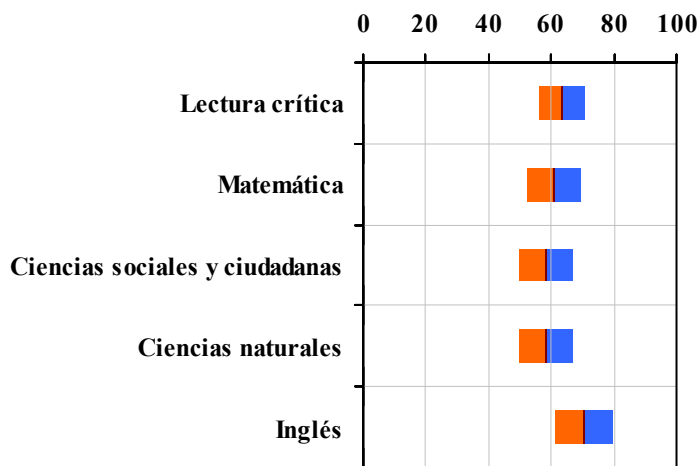


Tabla 2. Índicadores de institución frente al ente territorial (2022)

Institución		Ente territorial	
Promedio	Equidad	Promedio	Equidad
63,6	13,58	56,7	9,96
60,8	11,27	54,9	8,64
58,3	11,58	52,1	8,57
58,2	11,61	52,7	9,79
70,6	10,78	56,5	7,15

Gráfico 2. Porcentaje de estudiantes por estrato socioeconómico (2022)

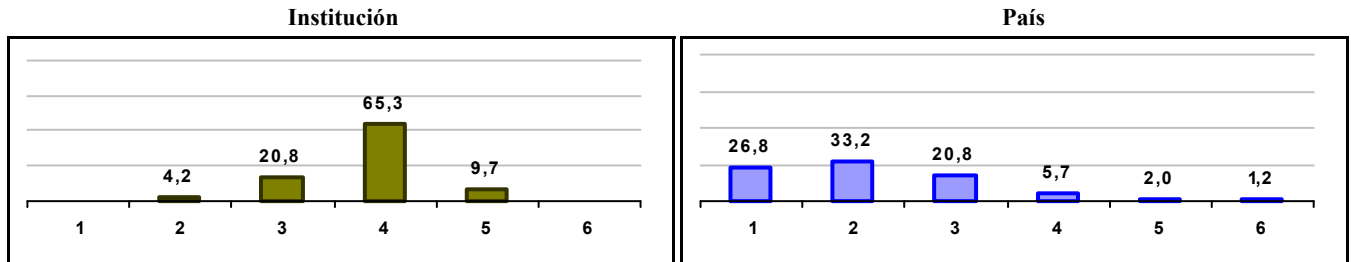
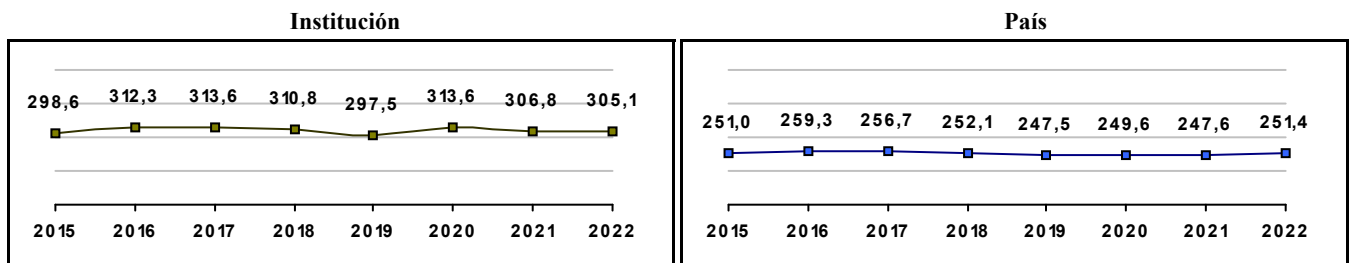


Gráfico 3. Trazado de promedio global (2015 a 2022)



GIMNASIO OBREGON

Municipio: BOGOTA, D.C.

Sector: NO OFICIAL

Jornada: COMPLETA

Calendario: A

Posición en ente territorial: 234

Posición nacional: 909

Tabla 1. Resultados de institución, ente territorial y país (2022)

	Promedio	Equidad	Estudiantes	Mujeres (%)	Estrato
Institución	305,0	3,05	47	66,0	2,89
Ente territorial	271,5	1,99	81.140	52,1	2,57
País	251,4	1,90	552.837	54,1	2,18

Código ICFES: 173641

Gráfico 1. Banda de dos desviaciones estándar, con centro en el promedio global, por área evaluada, para la institución (2022)

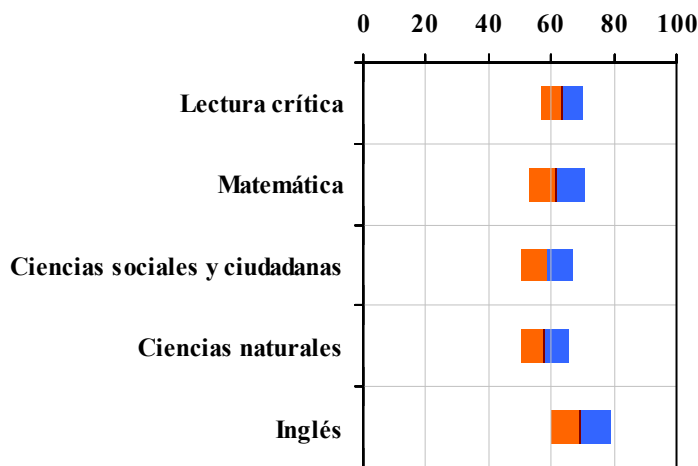


Tabla 2. Índicadores de institución frente al ente territorial (2022)

Institución		Ente territorial	
Promedio	Equidad	Promedio	Equidad
63,1	15,02	56,7	9,96
61,6	11,42	54,9	8,64
58,6	11,85	52,1	8,57
57,9	13,28	52,7	9,79
69,1	10,43	56,5	7,15

Gráfico 2. Porcentaje de estudiantes por estrato socioeconómico (2022)

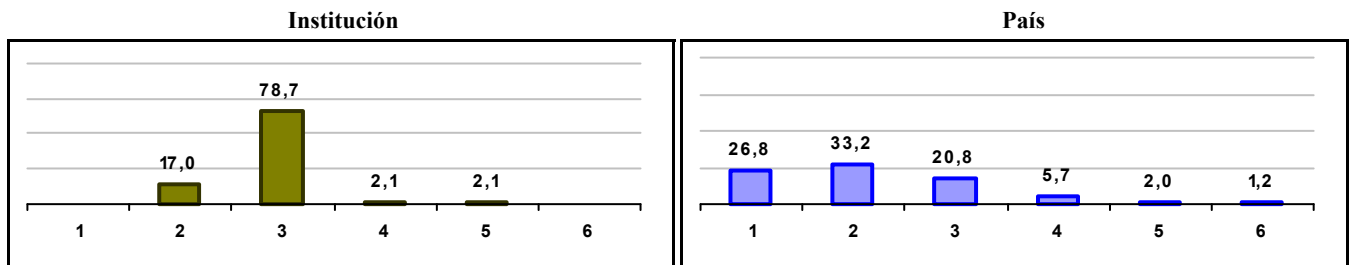
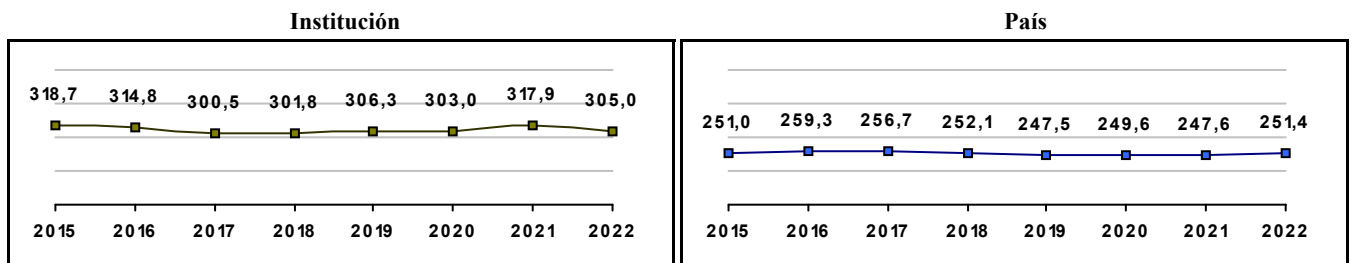


Gráfico 3. Trazado de promedio global (2015 a 2022)



GIMNASIO LOS SAUCES

Municipio: BOGOTA, D.C.

Sector: NO OFICIAL

Jornada: COMPLETA

Calendario: A

Posición en ente territorial: 235

Posición nacional: 910

Tabla 1. Resultados de institución, ente territorial y país (2022)

	Promedio	Equidad	Estudiantes	Mujeres (%)	Estrato
Institución	305,0	2,75	174	53,4	2,07
Ente territorial	271,5	1,99	81.140	52,1	2,57
País	251,4	1,90	552.837	54,1	2,18

Código ICFES: 073395

Gráfico 1. Banda de dos desviaciones estándar, con centro en el promedio global, por área evaluada, para la institución (2022)

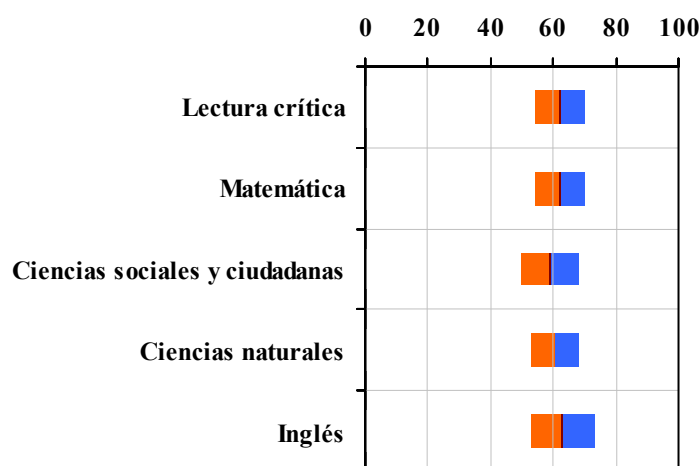


Tabla 2. Índices de institución frente al ente territorial (2022)

Institución		Ente territorial	
Promedio	Equidad	Promedio	Equidad
61,9	12,58	56,7	9,96
62,2	12,22	54,9	8,64
58,9	11,00	52,1	8,57
60,5	12,64	52,7	9,79
62,9	9,87	56,5	7,15

Gráfico 2. Porcentaje de estudiantes por estrato socioeconómico (2022)

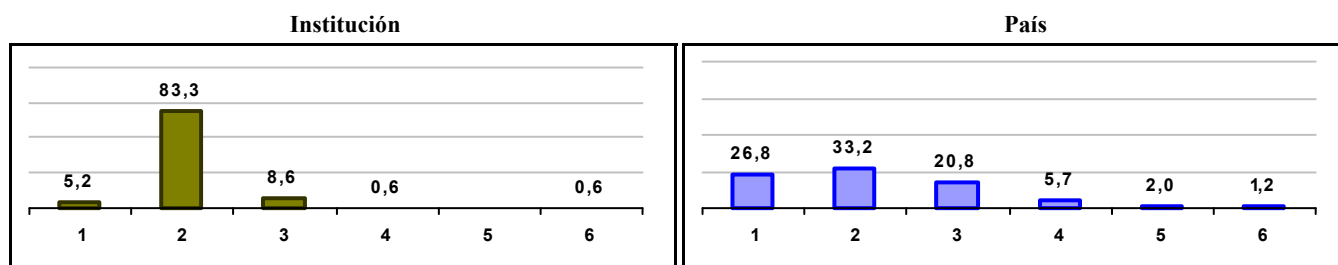
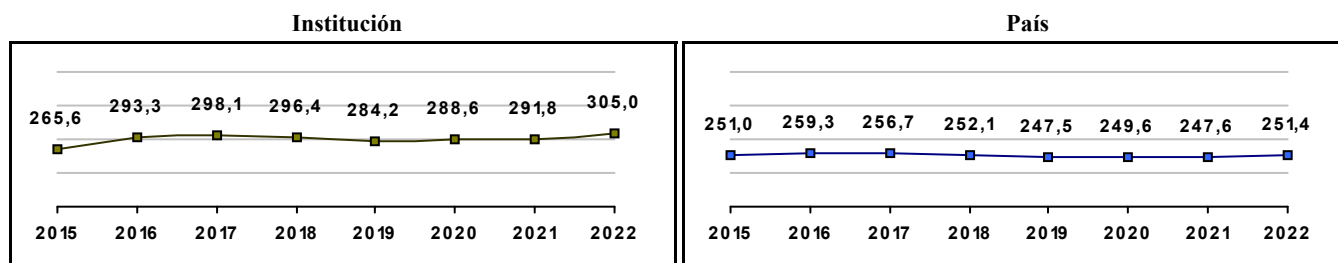


Gráfico 3. Trazado de promedio global (2015 a 2022)



COLEGIO PARA HIJOS EMPLEADOS CONTRALORIA GENERAL DE LA REPUBLICA

Municipio: BOGOTA, D.C.

Sector: NO OFICIAL

Jornada: COMPLETA

Calendario: A

Posición en ente territorial: 236

Posición nacional: 912

Tabla 1. Resultados de institución, ente territorial y país (2022)

	Promedio	Equidad	Estudiantes	Mujeres (%)	Estrato
Institución	305,0	3,00	25	52,0	3,10
Ente territorial	271,5	1,99	81.140	52,1	2,57
País	251,4	1,90	552.837	54,1	2,18

Código ICFES: 037358

Gráfico 1. Banda de dos desviaciones estándar, con centro en el promedio global, por área evaluada, para la institución (2022)

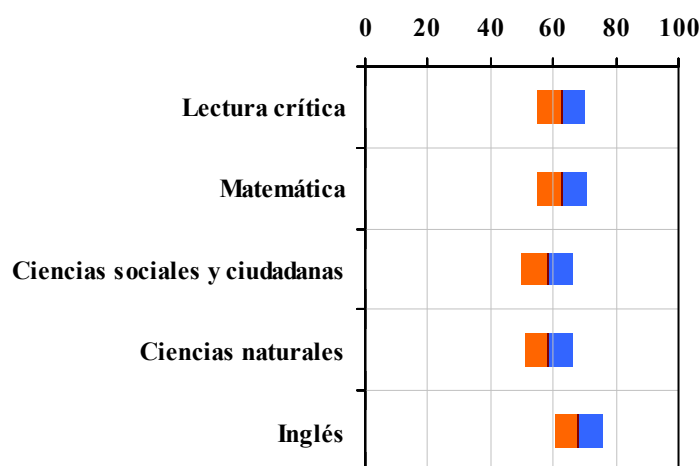


Tabla 2. Índicadores de institución frente al ente territorial (2022)

Institución		Ente territorial	
Promedio	Equidad	Promedio	Equidad
62,5	12,95	56,7	9,96
62,6	12,40	54,9	8,64
58,0	12,09	52,1	8,57
58,6	13,04	52,7	9,79
68,0	12,97	56,5	7,15

Gráfico 2. Porcentaje de estudiantes por estrato socioeconómico (2022)

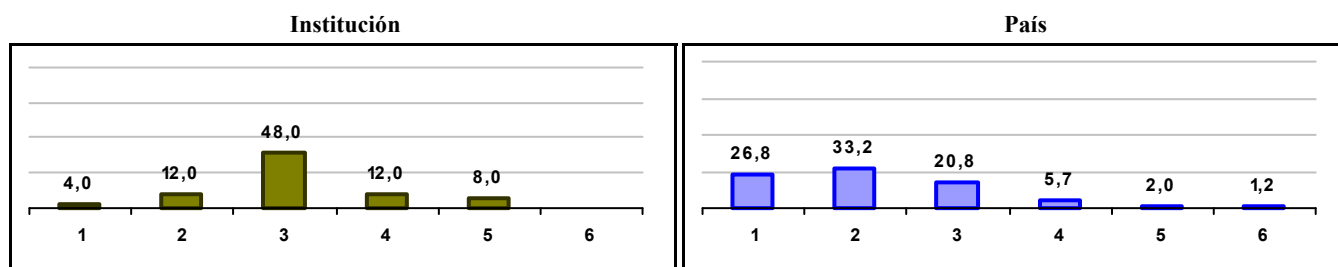
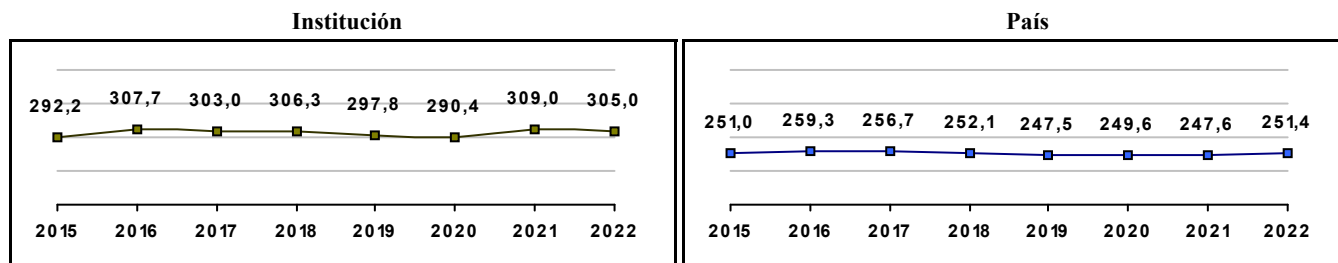


Gráfico 3. Trazado de promedio global (2015 a 2022)



GIMNASIO FIDEL CANO

Municipio: BOGOTA, D.C.

Sector: NO OFICIAL

Jornada: COMPLETA

Calendario: A

Posición en ente territorial: 237

Posición nacional: 914

Tabla 1. Resultados de institución, ente territorial y país (2022)

	Promedio	Equidad	Estudiantes	Mujeres (%)	Estrato
Institución	305,0	3,15	23	47,8	3,57
Ente territorial	271,5	1,99	81.140	52,1	2,57
País	251,4	1,90	552.837	54,1	2,18

Código ICFES: 063206

Gráfico 1. Banda de dos desviaciones estándar, con centro en el promedio global, por área evaluada, para la institución (2022)

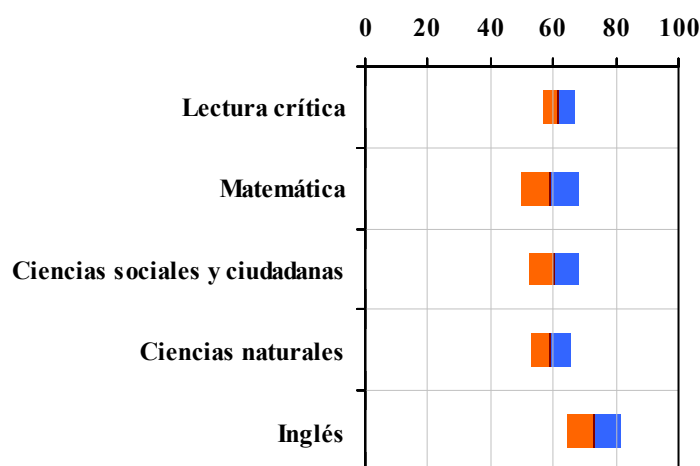


Tabla 2. Índices de institución frente al ente territorial (2022)

Institución		Ente territorial	
Promedio	Equidad	Promedio	Equidad
61,6	19,83	56,7	9,96
59,0	10,83	54,9	8,64
60,2	12,57	52,1	8,57
59,0	15,68	52,7	9,79
73,1	11,50	56,5	7,15

Gráfico 2. Porcentaje de estudiantes por estrato socioeconómico (2022)

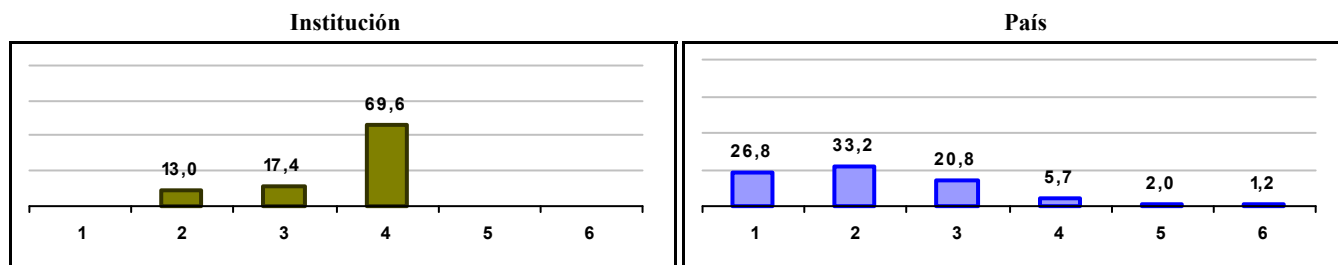



Gráfico 3. Trazado de promedio global (2015 a 2022)



LICEO MAYOR ANDINO

Municipio: BOGOTA, D.C.

Sector: NO OFICIAL

Jornada: COMPLETA

Calendario: A

Posición en ente territorial: 238

Posición nacional: 920

Tabla 1. Resultados de institución, ente territorial y país (2022)

	Promedio	Equidad	Estudiantes	Mujeres (%)	Estrato
Institución	304,8	2,64	80	51,3	2,94
Ente territorial	271,5	1,99	81.140	52,1	2,57
País	251,4	1,90	552.837	54,1	2,18

Código ICFES: 118836

Gráfico 1. Banda de dos desviaciones estándar, con centro en el promedio global, por área evaluada, para la institución (2022)

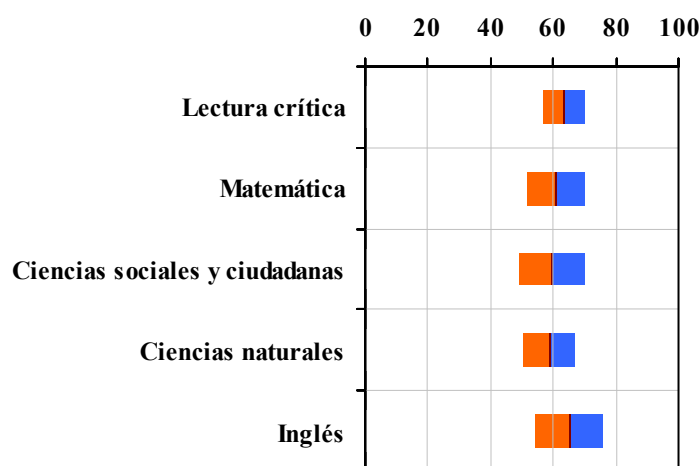


Tabla 2. Índicadores de institución frente al ente territorial (2022)

Institución		Ente territorial	
Promedio	Equidad	Promedio	Equidad
63,2	14,61	56,7	9,96
60,8	10,54	54,9	8,64
59,7	9,57	52,1	8,57
58,8	12,06	52,7	9,79
65,1	9,26	56,5	7,15

Gráfico 2. Porcentaje de estudiantes por estrato socioeconómico (2022)

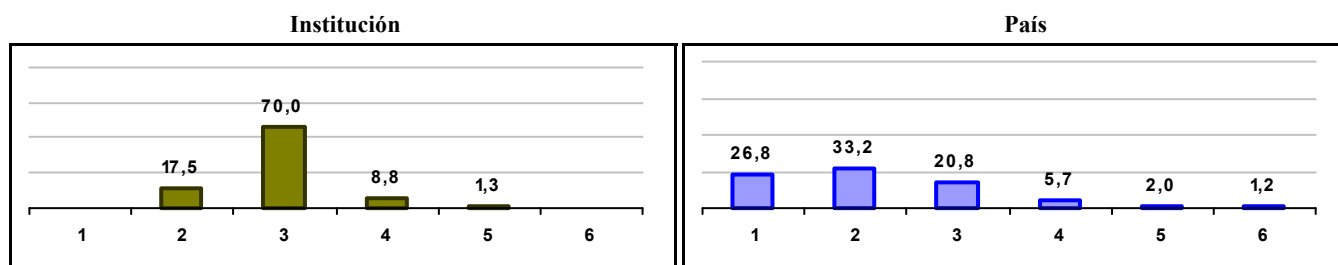



Gráfico 3. Trazado de promedio global (2015 a 2022)



LICEO SUPERIOR DE BOGOTA

Municipio: BOGOTA, D.C.

Sector: NO OFICIAL

Jornada: COMPLETA

Calendario: A

Posición en ente territorial: 239

Posición nacional: 938

Tabla 1. Resultados de institución, ente territorial y país (2022)

	Promedio	Equidad	Estudiantes	Mujeres (%)	Estrato
Institución	304,3	2,77	48	58,3	2,77
Ente territorial	271,5	1,99	81.140	52,1	2,57
País	251,4	1,90	552.837	54,1	2,18

Código ICFES: 025528

Gráfico 1. Banda de dos desviaciones estándar, con centro en el promedio global, por área evaluada, para la institución (2022)

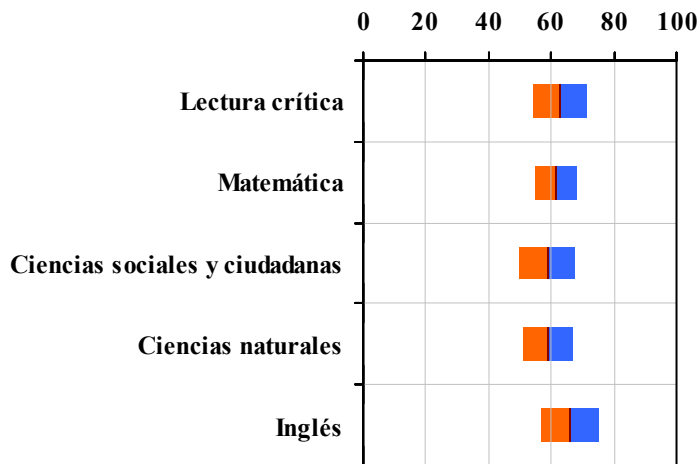


Tabla 2. Índices de institución frente al ente territorial (2022)

Institución		Ente territorial	
Promedio	Equidad	Promedio	Equidad
62,8	11,93	56,7	9,96
61,5	14,54	54,9	8,64
58,6	11,03	52,1	8,57
58,7	12,66	52,7	9,79
66,0	10,94	56,5	7,15

Gráfico 2. Porcentaje de estudiantes por estrato socioeconómico (2022)

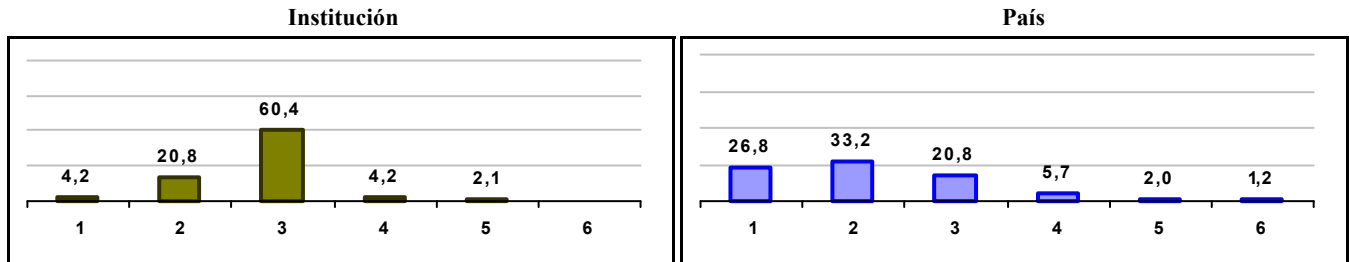
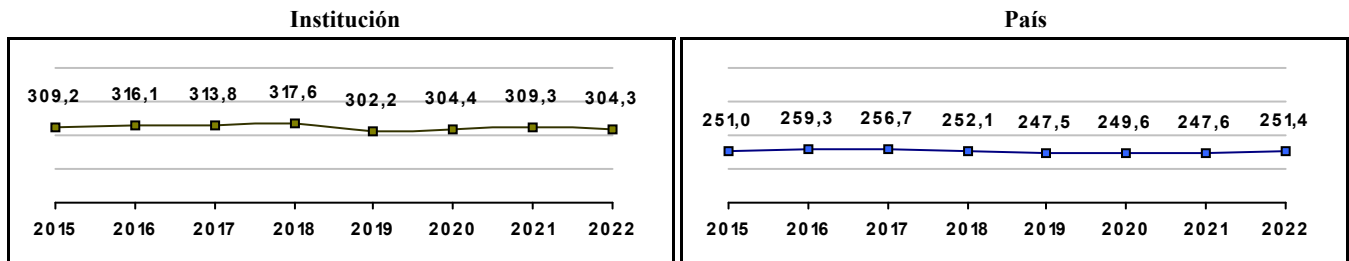


Gráfico 3. Trazado de promedio global (2015 a 2022)



COLEGIO ANEXO SAN FRANCISCO DE ASIS

Municipio: BOGOTA, D.C.

Sector: NO OFICIAL

Jornada: COMPLETA

Calendario: B

Posición en ente territorial: 240

Posición nacional: 939

Tabla 1. Resultados de institución, ente territorial y país (2022)

	Promedio	Equidad	Estudiantes	Mujeres (%)	Estrato
Institución	304,2	3,01	15	66,7	2,33
Ente territorial	271,5	1,99	81.140	52,1	2,57
País	251,4	1,90	552.837	54,1	2,18

Código ICFES: 070037

Gráfico 1. Banda de dos desviaciones estándar, con centro en el promedio global, por área evaluada, para la institución (2022)

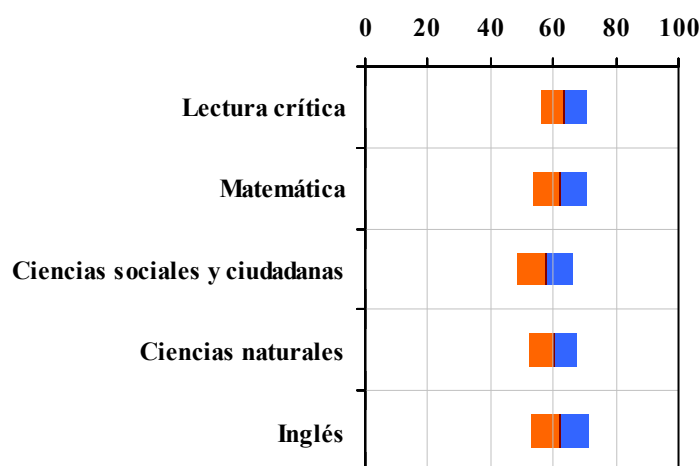


Tabla 2. Índices de institución frente al ente territorial (2022)

Institución		Ente territorial	
Promedio	Equidad	Promedio	Equidad
63,1	13,74	56,7	9,96
62,2	11,89	54,9	8,64
57,6	11,24	52,1	8,57
59,9	12,72	52,7	9,79
62,4	10,82	56,5	7,15

Gráfico 2. Porcentaje de estudiantes por estrato socioeconómico (2022)

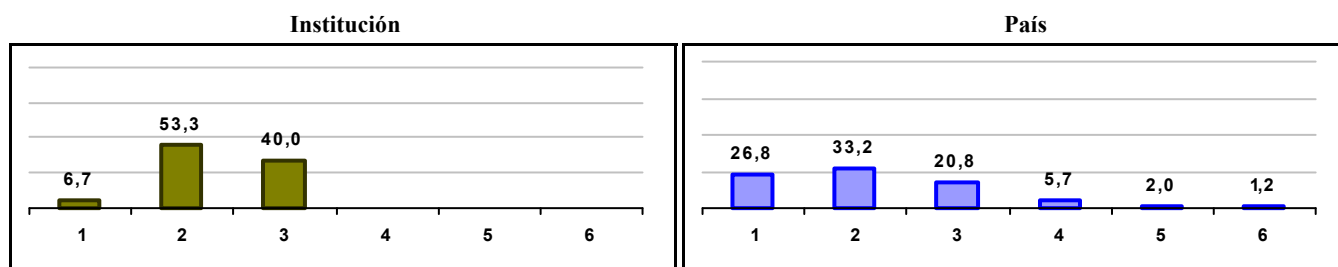



Gráfico 3. Trazado de promedio global (2015 a 2022)



COLEGIO SAN ANGEL SALITRE (ANTES COLEGIO SAN ANGEL)

Municipio: BOGOTA, D.C.

Sector: NO OFICIAL

Jornada: COMPLETA

Calendario: A

Posición en ente territorial: 241

Posición nacional: 941

Tabla 1. Resultados de institución, ente territorial y país (2022)

	Promedio	Equidad	Estudiantes	Mujeres (%)	Estrato
Institución	304,2	2,75	26	57,7	3,76
Ente territorial	271,5	1,99	81.140	52,1	2,57
País	251,4	1,90	552.837	54,1	2,18

Código ICFES: 161406

Gráfico 1. Banda de dos desviaciones estándar, con centro en el promedio global, por área evaluada, para la institución (2022)

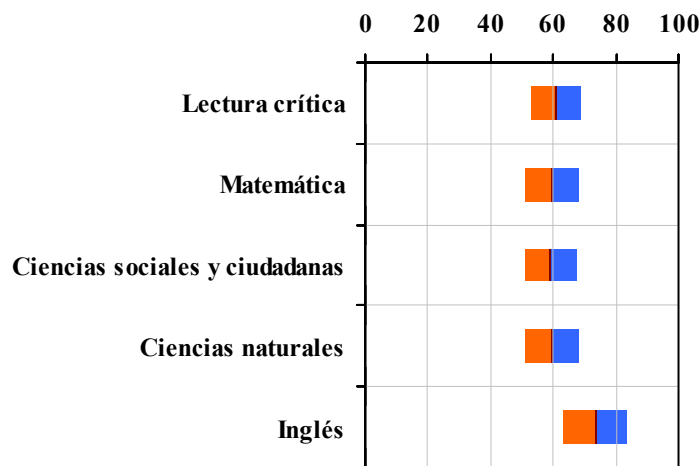


Tabla 2. Índicadores de institución frente al ente territorial (2022)

Institución		Ente territorial	
Promedio	Equidad	Promedio	Equidad
61,1	12,58	56,7	9,96
59,6	11,64	54,9	8,64
59,1	12,01	52,1	8,57
59,4	11,64	52,7	9,79
73,3	9,54	56,5	7,15

Gráfico 2. Porcentaje de estudiantes por estrato socioeconómico (2022)

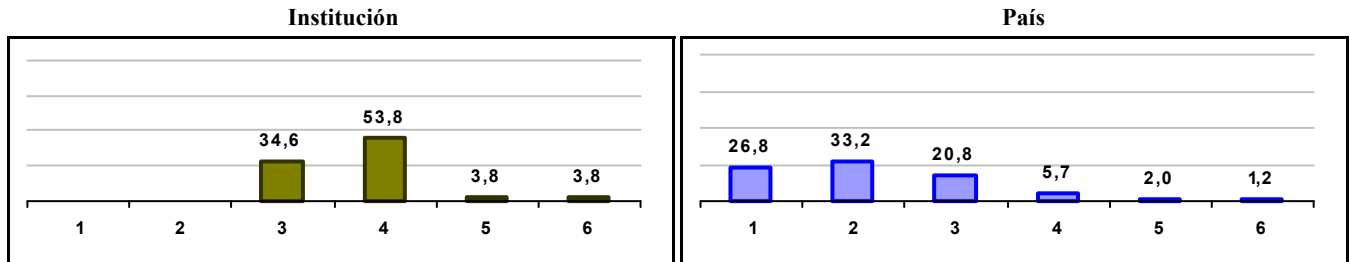
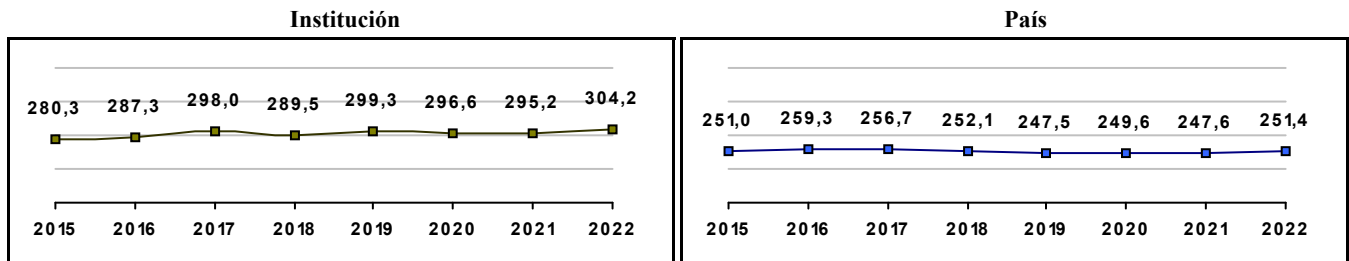


Gráfico 3. Trazado de promedio global (2015 a 2022)



COLEGIO TALLER PSICOPEDAG DE LOS ANDES

Municipio: BOGOTA, D.C.

Sector: NO OFICIAL

Jornada: UNICA

Calendario: A

Posición en ente territorial: 242

Posición nacional: 945

Tabla 1. Resultados de institución, ente territorial y país (2022)

	Promedio	Equidad	Estudiantes	Mujeres (%)	Estrato
Institución	304,1	2,67	39	59,0	2,84
Ente territorial	271,5	1,99	81.140	52,1	2,57
País	251,4	1,90	552.837	54,1	2,18

Código ICFES: 736975

Gráfico 1. Banda de dos desviaciones estándar, con centro en el promedio global, por área evaluada, para la institución (2022)

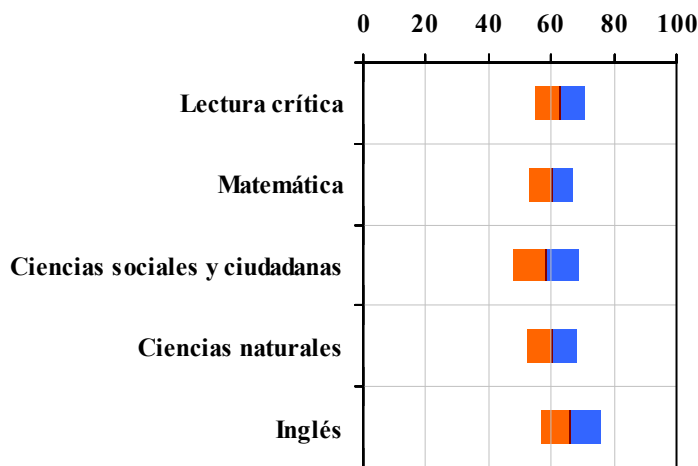


Tabla 2. Indicadores de institución frente al ente territorial (2022)

Institución		Ente territorial	
Promedio	Equidad	Promedio	Equidad
62,6	12,70	56,7	9,96
59,9	13,86	54,9	8,64
58,6	9,50	52,1	8,57
60,4	12,44	52,7	9,79
66,1	10,44	56,5	7,15

Gráfico 2. Porcentaje de estudiantes por estrato socioeconómico (2022)

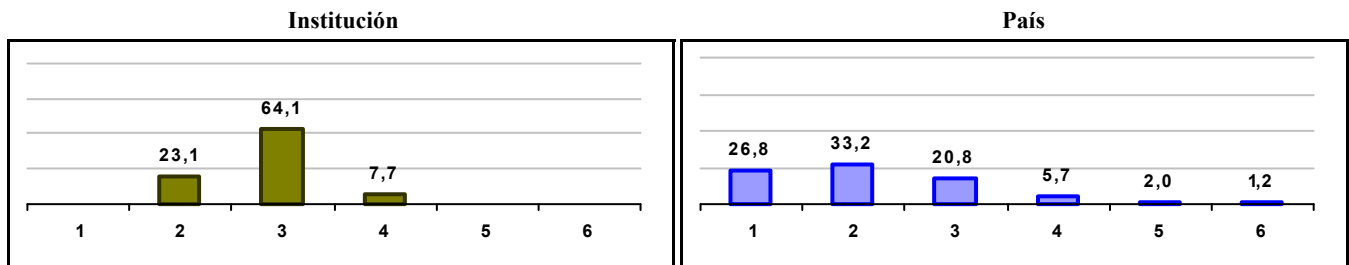
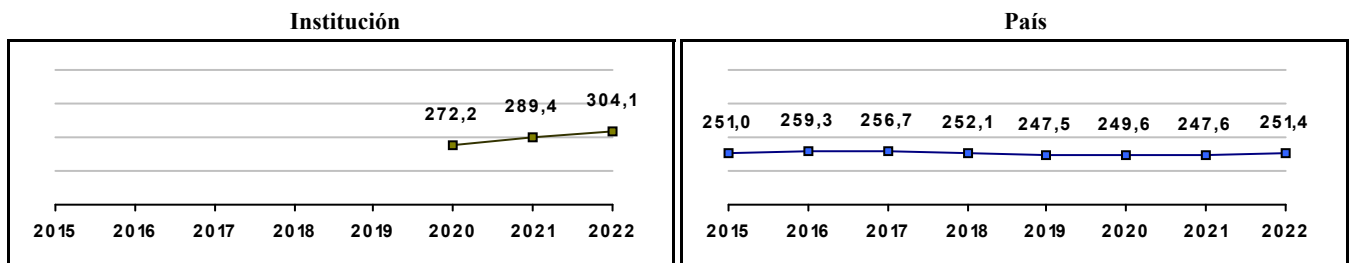


Gráfico 3. Trazado de promedio global (2015 a 2022)



TANDEM

Municipio: BOGOTA, D.C.

Sector: NO OFICIAL

Jornada: COMPLETA

Calendario: A

Posición en ente territorial: 243

Posición nacional: 946

Tabla 1. Resultados de institución, ente territorial y país (2022)

	Promedio	Equidad	Estudiantes	Mujeres (%)	Estrato
Institución	304,0	2,47	32	50,0	5,35
Ente territorial	271,5	1,99	81.140	52,1	2,57
País	251,4	1,90	552.837	54,1	2,18

Código ICFES: 156208

Gráfico 1. Banda de dos desviaciones estándar, con centro en el promedio global, por área evaluada, para la institución (2022)

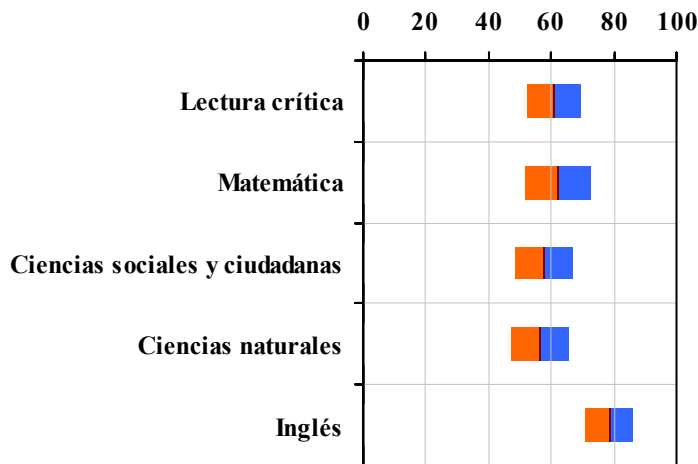


Tabla 2. Índicadores de institución frente al ente territorial (2022)

	Institución		Ente territorial	
	Promedio	Equidad	Promedio	Equidad
Lectura crítica	61,0	11,43	56,7	9,96
Matemática	62,2	9,30	54,9	8,64
Ciencias sociales y ciudadanas	57,7	10,68	52,1	8,57
Ciencias naturales	56,5	11,00	52,7	9,79
Inglés	78,5	13,11	56,5	7,15

Gráfico 2. Porcentaje de estudiantes por estrato socioeconómico (2022)

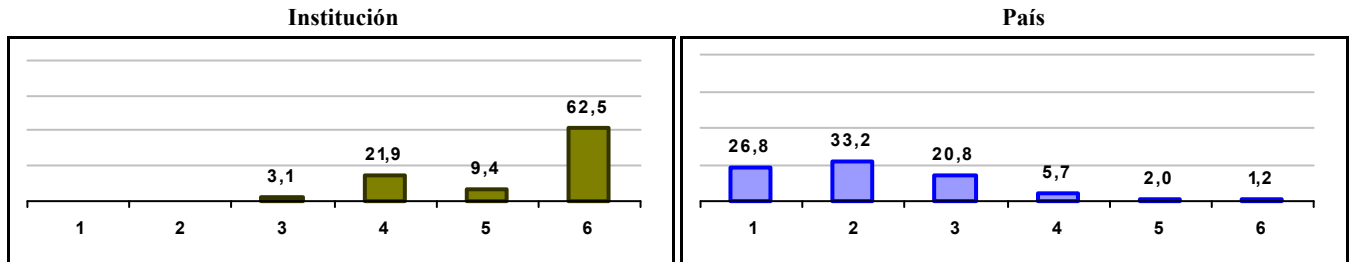
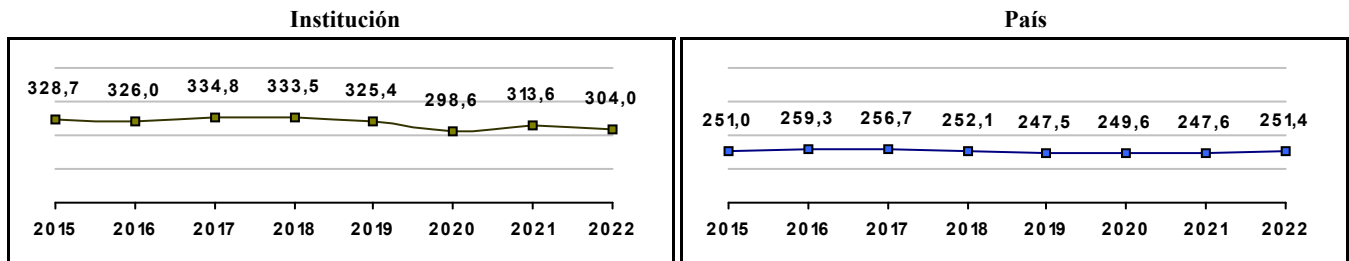


Gráfico 3. Trazado de promedio global (2015 a 2022)



INSTITUTO SAN IGNACIO DE LOYOLA

Municipio: BOGOTA, D.C.

Sector: NO OFICIAL

Jornada: COMPLETA

Calendario: A

Posición en ente territorial: 244

Posición nacional: 947

Tabla 1. Resultados de institución, ente territorial y país (2022)

	Promedio	Equidad	Estudiantes	Mujeres (%)	Estrato
Institución	304,0	3,11	72	41,7	2,75
Ente territorial	271,5	1,99	81.140	52,1	2,57
País	251,4	1,90	552.837	54,1	2,18

Código ICFES: 023523

Gráfico 1. Banda de dos desviaciones estándar, con centro en el promedio global, por área evaluada, para la institución (2022)

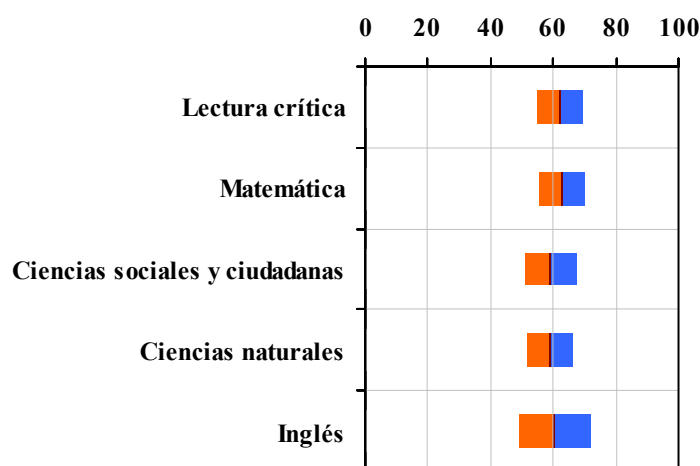


Tabla 2. Índicadores de institución frente al ente territorial (2022)

Institución		Ente territorial	
Promedio	Equidad	Promedio	Equidad
62,3	13,73	56,7	9,96
62,8	13,29	54,9	8,64
59,2	12,35	52,1	8,57
59,1	13,45	52,7	9,79
60,4	8,75	56,5	7,15

Gráfico 2. Porcentaje de estudiantes por estrato socioeconómico (2022)

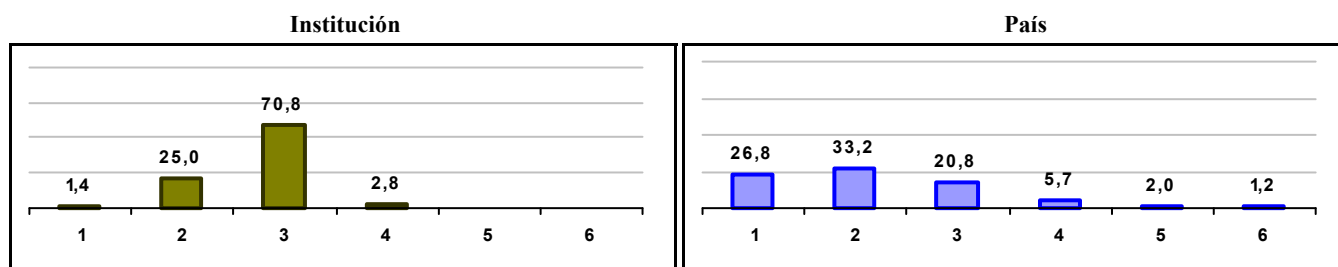



Gráfico 3. Trazado de promedio global (2015 a 2022)



COLEGIO TERESITA DE LISIEUX (INST LISIEUX)

Municipio: BOGOTA, D.C.

Sector: NO OFICIAL

Jornada: COMPLETA

Calendario: A

Posición en ente territorial: 245

Posición nacional: 948

Tabla 1. Resultados de institución, ente territorial y país (2022)

	Promedio	Equidad	Estudiantes	Mujeres (%)	Estrato
Institución	304,0	3,33	33	87,9	3,18
Ente territorial	271,5	1,99	81.140	52,1	2,57
País	251,4	1,90	552.837	54,1	2,18

Código ICFES: 023192

Gráfico 1. Banda de dos desviaciones estándar, con centro en el promedio global, por área evaluada, para la institución (2022)

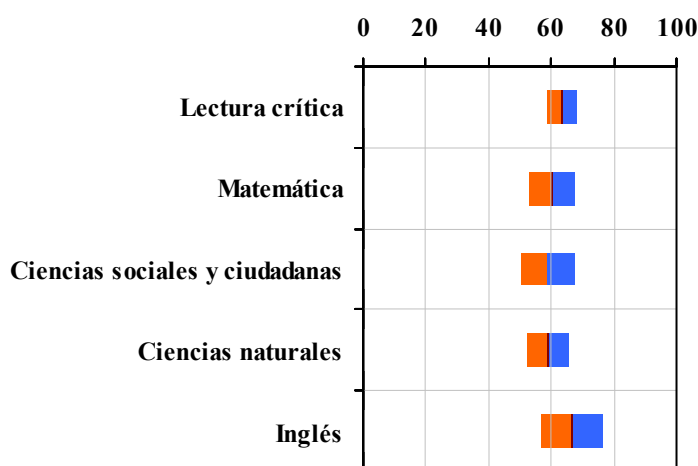


Tabla 2. Índicadores de institución frente al ente territorial (2022)

Institución		Ente territorial	
Promedio	Equidad	Promedio	Equidad
63,4	21,02	56,7	9,96
60,3	13,72	54,9	8,64
58,6	11,63	52,1	8,57
58,8	14,59	52,7	9,79
66,8	10,18	56,5	7,15

Gráfico 2. Porcentaje de estudiantes por estrato socioeconómico (2022)

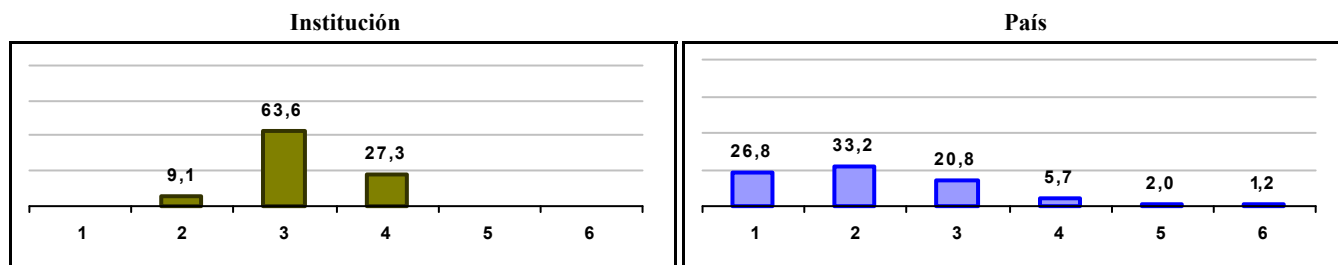
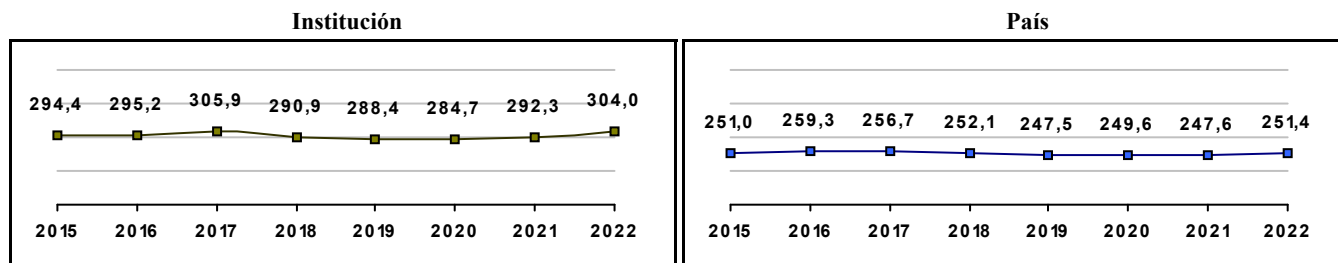


Gráfico 3. Trazado de promedio global (2015 a 2022)



COLEGIO DEL SANTO ANGEL

Municipio: BOGOTA, D.C.

Sector: NO OFICIAL

Jornada: COMPLETA

Calendario: A

Posición en ente territorial: 246

Posición nacional: 950

Tabla 1. Resultados de institución, ente territorial y país (2022)

	Promedio	Equidad	Estudiantes	Mujeres (%)	Estrato
Institución	303,9	2,02	33	45,5	3,74
Ente territorial	271,5	1,99	81.140	52,1	2,57
País	251,4	1,90	552.837	54,1	2,18

Código ICFES: 022145

Gráfico 1. Banda de dos desviaciones estándar, con centro en el promedio global, por área evaluada, para la institución (2022)

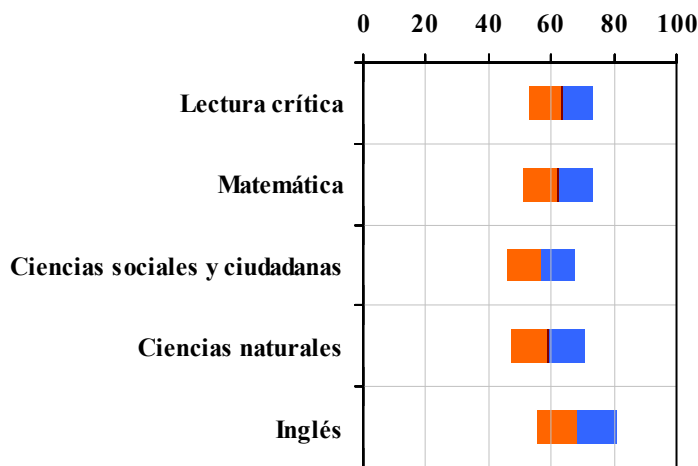


Tabla 2. Índicadores de institución frente al ente territorial (2022)

Institución		Ente territorial	
Promedio	Equidad	Promedio	Equidad
63,1	9,70	56,7	9,96
61,9	9,09	54,9	8,64
56,7	9,09	52,1	8,57
58,9	8,39	52,7	9,79
68,2	7,85	56,5	7,15

Gráfico 2. Porcentaje de estudiantes por estrato socioeconómico (2022)

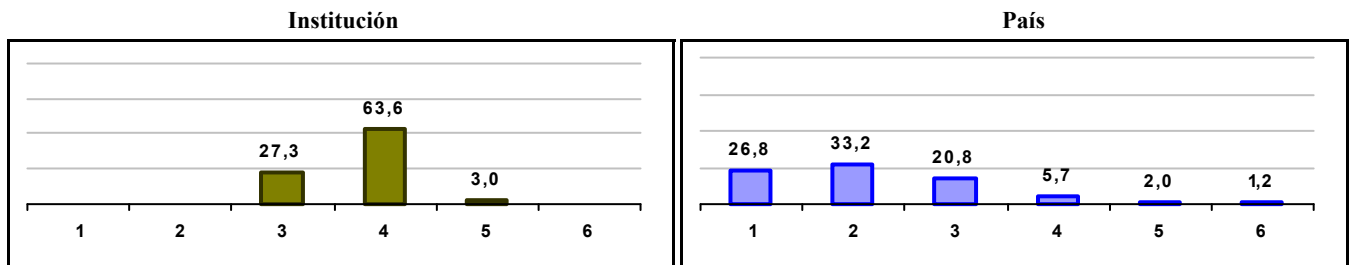



Gráfico 3. Trazado de promedio global (2015 a 2022)



LICEO MANUEL ELKIN PATARROYO

Municipio: BOGOTA, D.C.

Sector: NO OFICIAL

Jornada: COMPLETA

Calendario: A

Posición en ente territorial: 247

Posición nacional: 959

Tabla 1. Resultados de institución, ente territorial y país (2022)

	Promedio	Equidad	Estudiantes	Mujeres (%)	Estrato
Institución	303,7	2,65	44	54,5	2,15
Ente territorial	271,5	1,99	81.140	52,1	2,57
País	251,4	1,90	552.837	54,1	2,18

Código ICFES: 188748

Gráfico 1. Banda de dos desviaciones estándar, con centro en el promedio global, por área evaluada, para la institución (2022)

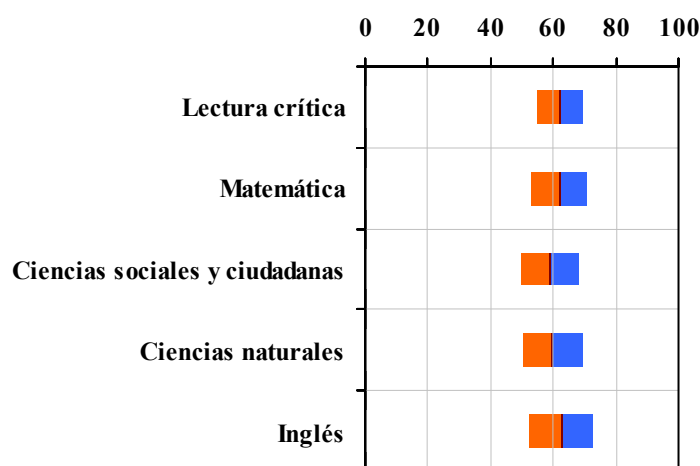


Tabla 2. Índicadores de institución frente al ente territorial (2022)

Institución		Ente territorial	
Promedio	Equidad	Promedio	Equidad
61,9	13,73	56,7	9,96
62,0	11,24	54,9	8,64
58,7	10,85	52,1	8,57
59,7	10,55	52,7	9,79
62,5	9,84	56,5	7,15

Gráfico 2. Porcentaje de estudiantes por estrato socioeconómico (2022)

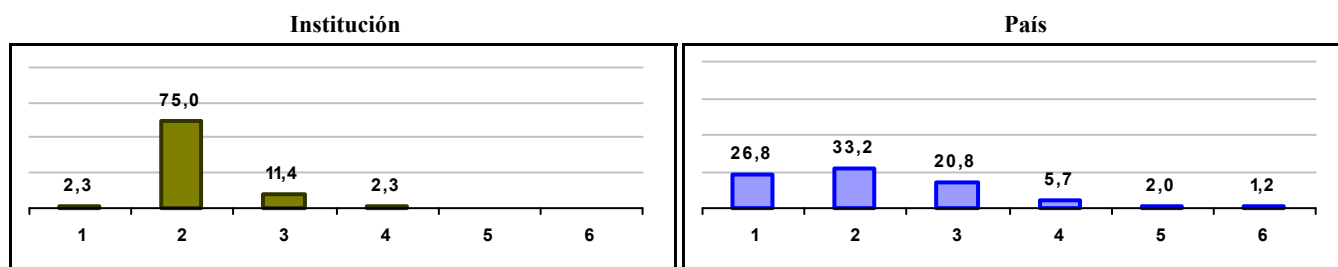



Gráfico 3. Trazado de promedio global (2015 a 2022)



COLEGIO COLSUBSIDIO CHICALA

Municipio: BOGOTA, D.C.

Sector: NO OFICIAL

Jornada: COMPLETA

Calendario: A

Posición en ente territorial: 248

Posición nacional: 961

Tabla 1. Resultados de institución, ente territorial y país (2022)

	Promedio	Equidad	Estudiantes	Mujeres (%)	Estrato
Institución	303,6	2,58	126	57,9	2,43
Ente territorial	271,5	1,99	81.140	52,1	2,57
País	251,4	1,90	552.837	54,1	2,18

Código ICFES: 143081

Gráfico 1. Banda de dos desviaciones estándar, con centro en el promedio global, por área evaluada, para la institución (2022)

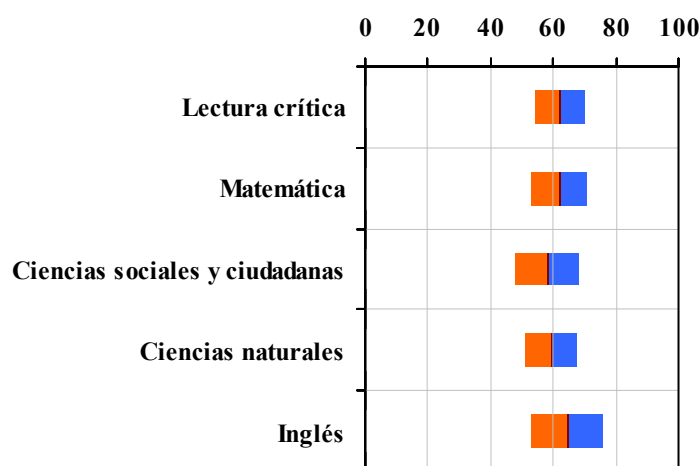


Tabla 2. Índicadores de institución frente al ente territorial (2022)

Institución		Ente territorial	
Promedio	Equidad	Promedio	Equidad
62,3	12,71	56,7	9,96
62,0	11,18	54,9	8,64
58,1	10,00	52,1	8,57
59,3	11,97	52,7	9,79
64,5	8,77	56,5	7,15

Gráfico 2. Porcentaje de estudiantes por estrato socioeconómico (2022)

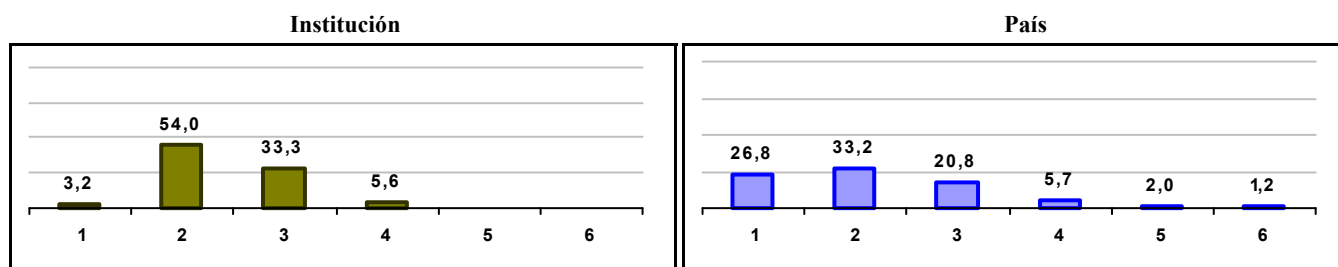



Gráfico 3. Trazado de promedio global (2015 a 2022)



COLEGIO SANTA TERESA DE JESUS

Municipio: BOGOTA, D.C.

Sector: NO OFICIAL

Jornada: COMPLETA

Calendario: A

Posición en ente territorial: 249

Posición nacional: 965

Tabla 1. Resultados de institución, ente territorial y país (2022)

	Promedio	Equidad	Estudiantes	Mujeres (%)	Estrato
Institución	303,4	2,54	110	83,6	2,79
Ente territorial	271,5	1,99	81.140	52,1	2,57
País	251,4	1,90	552.837	54,1	2,18

Código ICFES: 022103

Gráfico 1. Banda de dos desviaciones estándar, con centro en el promedio global, por área evaluada, para la institución (2022)

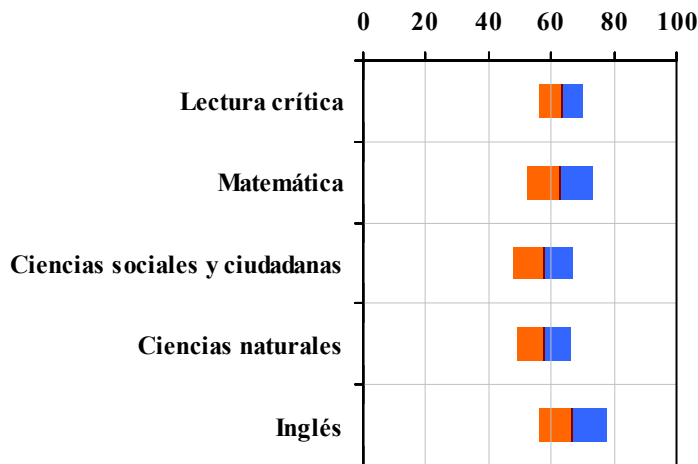


Tabla 2. Indicadores de institución frente al ente territorial (2022)

Institución		Ente territorial	
Promedio	Equidad	Promedio	Equidad
63,1	13,76	56,7	9,96
62,6	9,70	54,9	8,64
57,5	10,55	52,1	8,57
57,5	11,59	52,7	9,79
66,8	9,15	56,5	7,15

Gráfico 2. Porcentaje de estudiantes por estrato socioeconómico (2022)

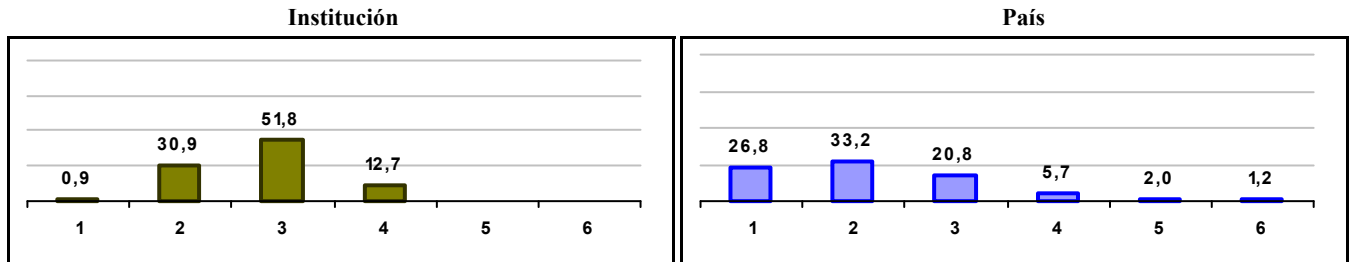
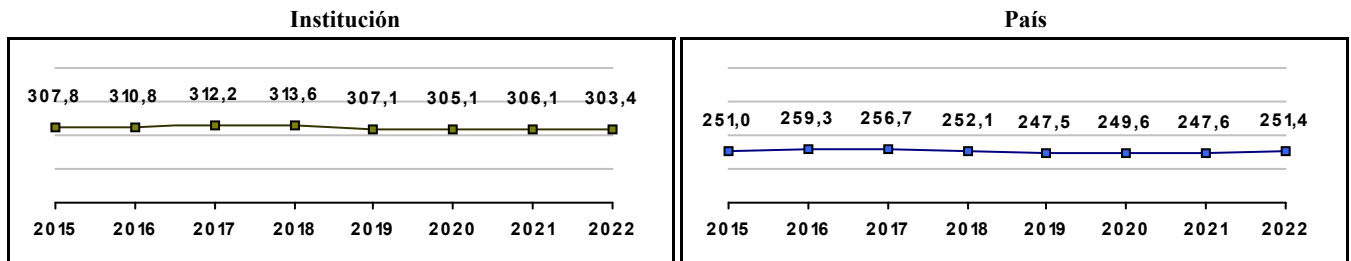


Gráfico 3. Trazado de promedio global (2015 a 2022)



COLEGIO DE LA PRESENTACION DE FATIMA

Municipio: BOGOTA, D.C.

Sector: NO OFICIAL

Jornada: COMPLETA

Calendario: A

Posición en ente territorial: 250

Posición nacional: 966

Tabla 1. Resultados de institución, ente territorial y país (2022)

	Promedio	Equidad	Estudiantes	Mujeres (%)	Estrato
Institución	303,3	2,67	26	100,0	2,67
Ente territorial	271,5	1,99	81.140	52,1	2,57
País	251,4	1,90	552.837	54,1	2,18

Código ICFES: 038794

Gráfico 1. Banda de dos desviaciones estándar, con centro en el promedio global, por área evaluada, para la institución (2022)

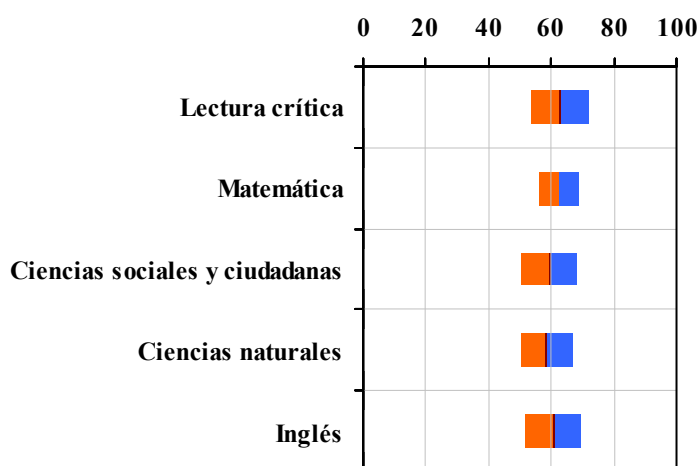


Tabla 2. Índicadores de institución frente al ente territorial (2022)

Institución		Ente territorial	
Promedio	Equidad	Promedio	Equidad
62,6	10,79	56,7	9,96
62,4	15,01	54,9	8,64
59,3	11,06	52,1	8,57
58,4	12,19	52,7	9,79
60,5	11,26	56,5	7,15

Gráfico 2. Porcentaje de estudiantes por estrato socioeconómico (2022)

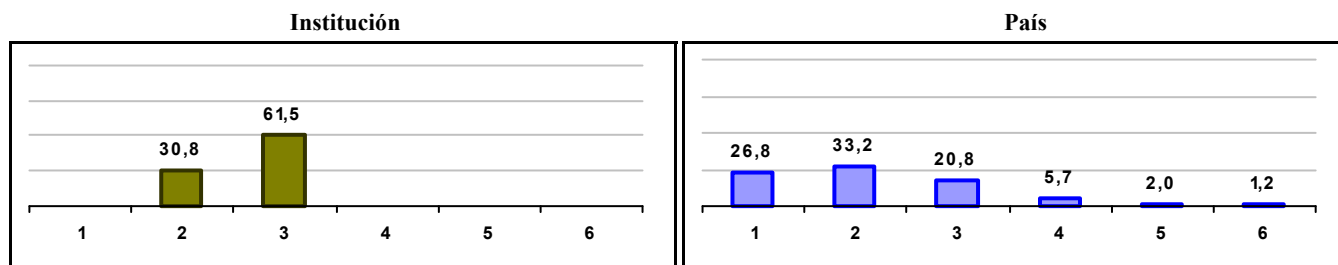



Gráfico 3. Trazado de promedio global (2015 a 2022)



COLEGIO HAPE HABILIDADES DEL PENSAMIENTO - SEDE PRINCIPAL

Municipio: BOGOTA, D.C.

Sector: NO OFICIAL

Jornada: UNICA

Calendario: A

Posición en ente territorial: 251

Posición nacional: 968

Tabla 1. Resultados de institución, ente territorial y país (2022)

	Promedio	Equidad	Estudiantes	Mujeres (%)	Estrato
Institución	303,3	3,94	10	20,0	4,20
Ente territorial	271,5	1,99	81.140	52,1	2,57
País	251,4	1,90	552.837	54,1	2,18

Código ICFES: 729970

Gráfico 1. Banda de dos desviaciones estándar, con centro en el promedio global, por área evaluada, para la institución (2022)

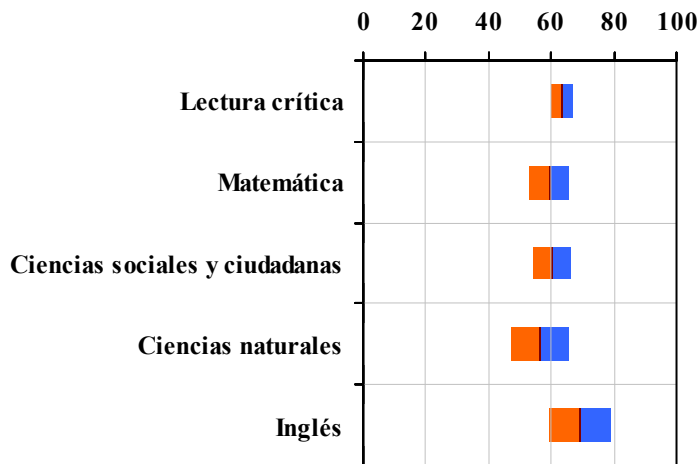


Tabla 2. Índices de institución frente al ente territorial (2022)

Institución		Ente territorial	
Promedio	Equidad	Promedio	Equidad
63,3	28,33	56,7	9,96
59,4	15,55	54,9	8,64
60,4	16,26	52,1	8,57
56,6	10,84	52,7	9,79
69,2	10,02	56,5	7,15

Gráfico 2. Porcentaje de estudiantes por estrato socioeconómico (2022)

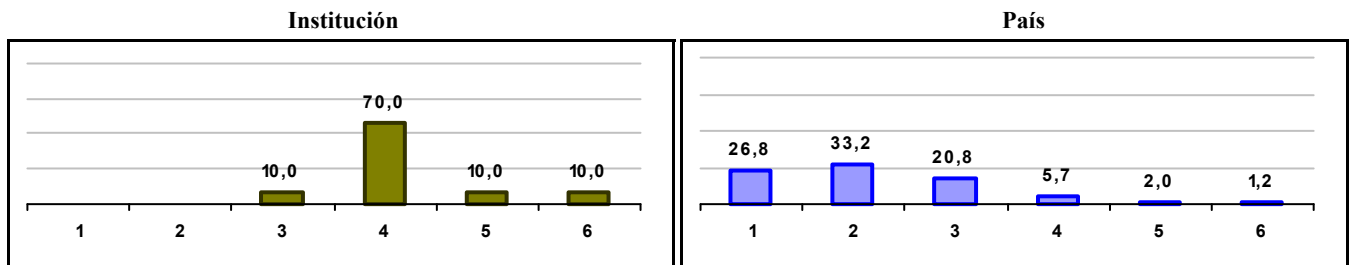
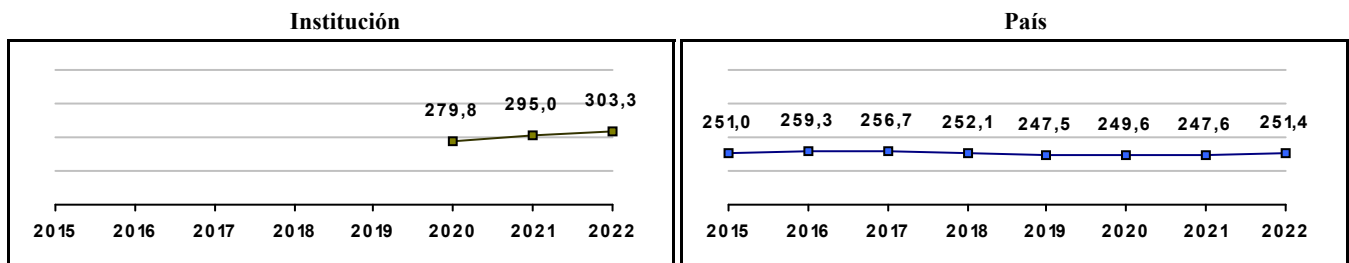


Gráfico 3. Trazado de promedio global (2015 a 2022)



COLEGIO SAN ISIDRO

Municipio: BOGOTA, D.C.

Sector: NO OFICIAL

Jornada: COMPLETA

Calendario: A

Posición en ente territorial: 252

Posición nacional: 984

Tabla 1. Resultados de institución, ente territorial y país (2022)

	Promedio	Equidad	Estudiantes	Mujeres (%)	Estrato
Institución	303,0	2,27	9	55,6	2,00
Ente territorial	271,5	1,99	81.140	52,1	2,57
País	251,4	1,90	552.837	54,1	2,18

Código ICFES: 114819

Gráfico 1. Banda de dos desviaciones estándar, con centro en el promedio global, por área evaluada, para la institución (2022)

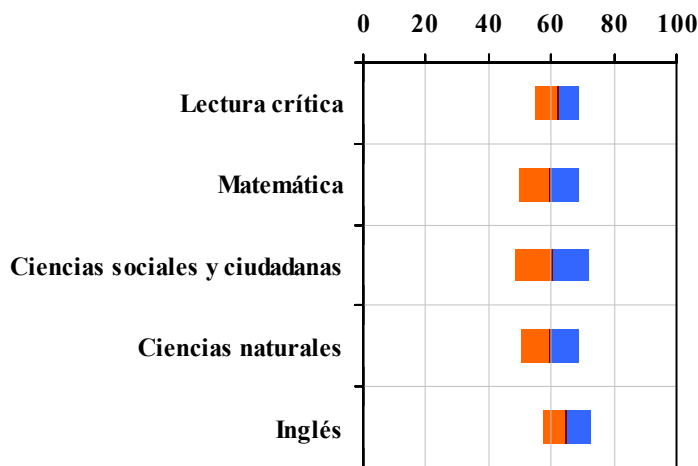


Tabla 2. Índicadores de institución frente al ente territorial (2022)

Institución		Ente territorial	
Promedio	Equidad	Promedio	Equidad
62,0	14,36	56,7	9,96
59,3	10,64	54,9	8,64
60,2	8,40	52,1	8,57
59,4	10,64	52,7	9,79
64,9	13,09	56,5	7,15

Gráfico 2. Porcentaje de estudiantes por estrato socioeconómico (2022)

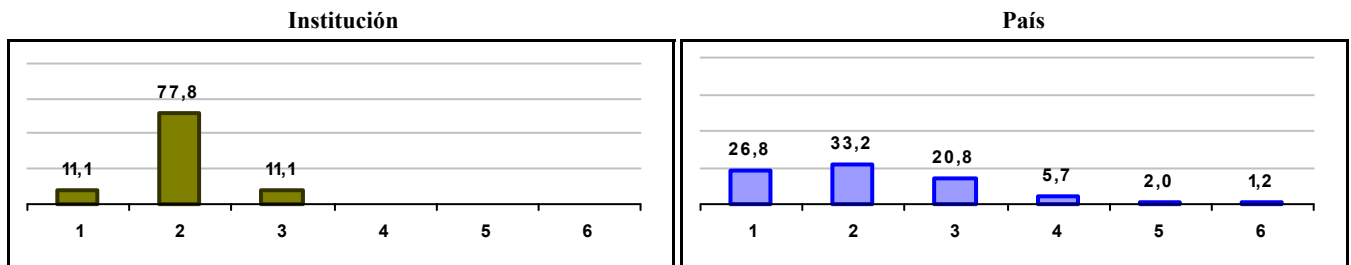
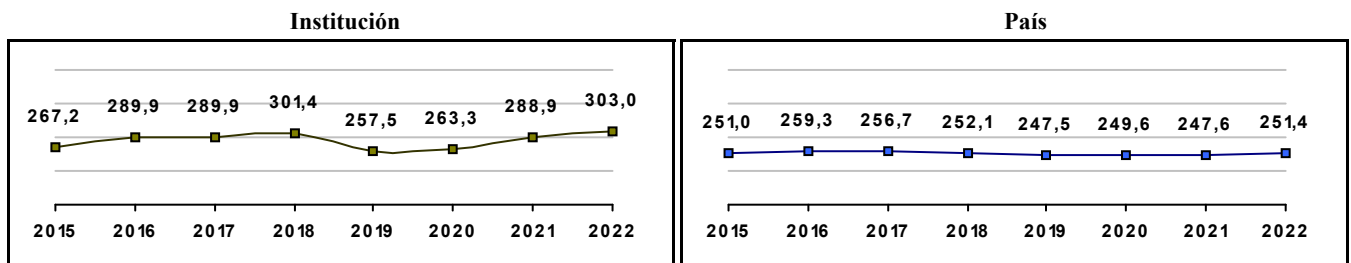


Gráfico 3. Trazado de promedio global (2015 a 2022)



COLEGIO LAUSANA

Municipio: BOGOTA, D.C.

Sector: NO OFICIAL

Jornada: COMPLETA

Calendario: A

Posición en ente territorial: 253

Posición nacional: 990

Tabla 1. Resultados de institución, ente territorial y país (2022)

	Promedio	Equidad	Estudiantes	Mujeres (%)	Estrato
Institución	302,7	2,29	28	64,3	3,70
Ente territorial	271,5	1,99	81.140	52,1	2,57
País	251,4	1,90	552.837	54,1	2,18

Código ICFES: 025221

Gráfico 1. Banda de dos desviaciones estándar, con centro en el promedio global, por área evaluada, para la institución (2022)

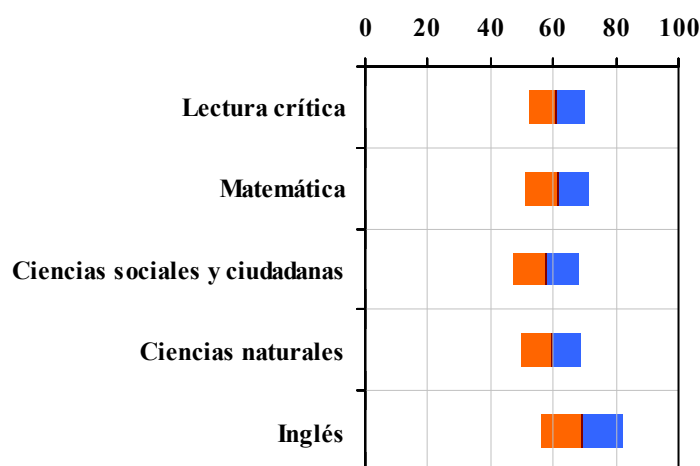


Tabla 2. Índicadores de institución frente al ente territorial (2022)

Institución		Ente territorial	
Promedio	Equidad	Promedio	Equidad
61,1	11,49	56,7	9,96
61,3	9,85	54,9	8,64
57,6	9,48	52,1	8,57
59,3	10,40	52,7	9,79
69,1	7,65	56,5	7,15

Gráfico 2. Porcentaje de estudiantes por estrato socioeconómico (2022)

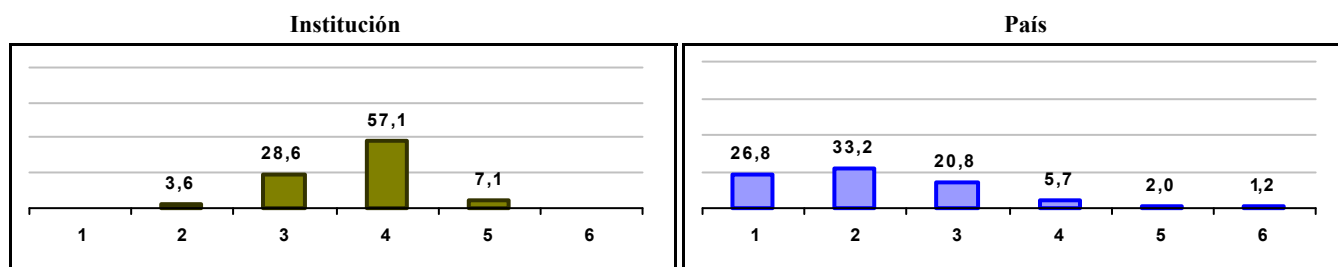
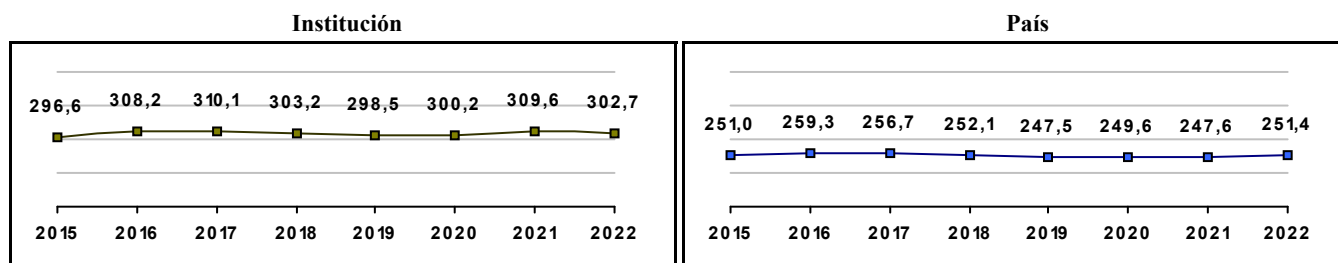


Gráfico 3. Trazado de promedio global (2015 a 2022)



FUNDACION COLEGIO CLARA CASAS MORALES

Municipio: BOGOTA, D.C.

Sector: NO OFICIAL

Jornada: COMPLETA

Calendario: A

Posición en ente territorial: 254

Posición nacional: 996

Tabla 1. Resultados de institución, ente territorial y país (2022)

	Promedio	Equidad	Estudiantes	Mujeres (%)	Estrato
Institución	302,5	2,50	26	100,0	5,00
Ente territorial	271,5	1,99	81.140	52,1	2,57
País	251,4	1,90	552.837	54,1	2,18

Código ICFES: 020149

Gráfico 1. Banda de dos desviaciones estándar, con centro en el promedio global, por área evaluada, para la institución (2022)

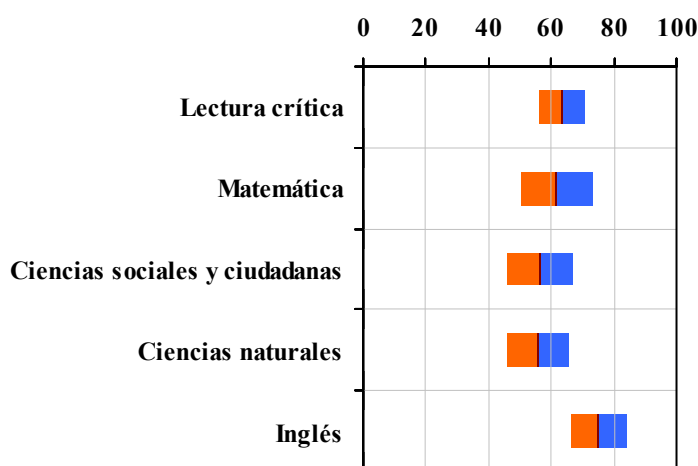


Tabla 2. Índicadores de institución frente al ente territorial (2022)

Institución		Ente territorial	
Promedio	Equidad	Promedio	Equidad
63,2	13,80	56,7	9,96
61,7	8,87	54,9	8,64
56,4	9,76	52,1	8,57
56,0	10,11	52,7	9,79
75,0	11,31	56,5	7,15

Gráfico 2. Porcentaje de estudiantes por estrato socioeconómico (2022)

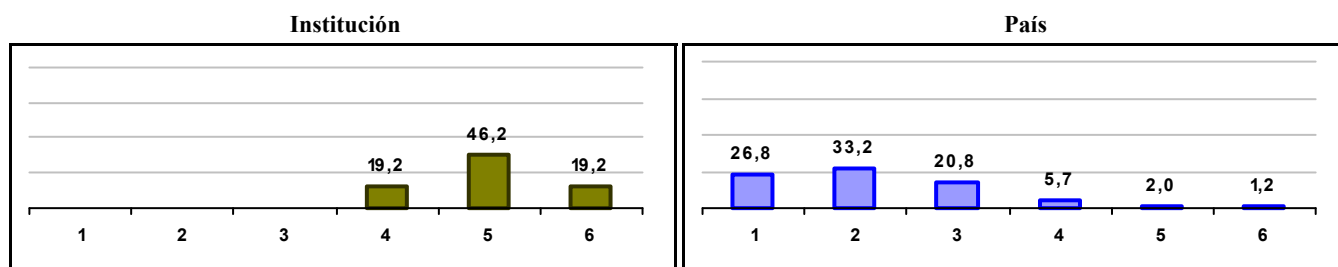
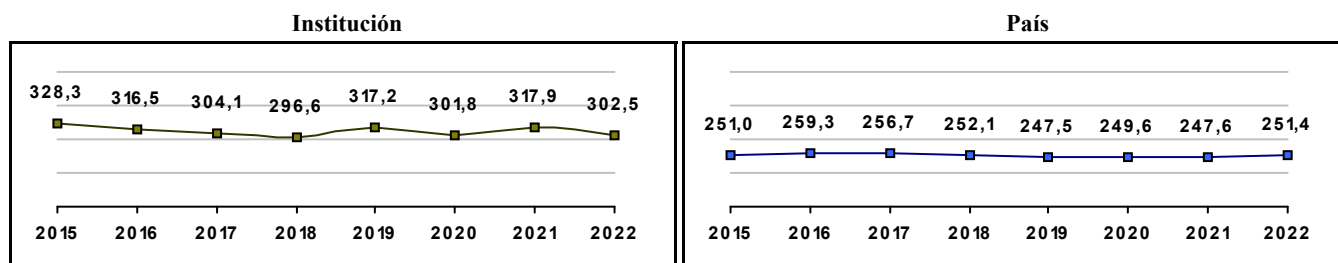


Gráfico 3. Trazado de promedio global (2015 a 2022)



LICEO ROCELY

Municipio: BOGOTA, D.C.

Sector: NO OFICIAL

Jornada: COMPLETA

Calendario: A

Posición en ente territorial: 255

Posición nacional: 1.003

Tabla 1. Resultados de institución, ente territorial y país (2022)

	Promedio	Equidad	Estudiantes	Mujeres (%)	Estrato
Institución	302,4	2,69	8	62,5	3,43
Ente territorial	271,5	1,99	81.140	52,1	2,57
País	251,4	1,90	552.837	54,1	2,18

Código ICFES: 024083

Gráfico 1. Banda de dos desviaciones estándar, con centro en el promedio global, por área evaluada, para la institución (2022)

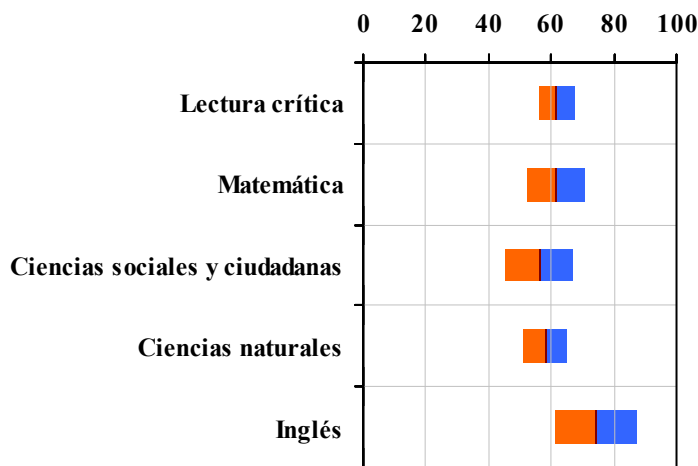


Tabla 2. Índicadores de institución frente al ente territorial (2022)

Institución		Ente territorial	
Promedio	Equidad	Promedio	Equidad
61,6	17,53	56,7	9,96
61,4	10,78	54,9	8,64
56,1	9,29	52,1	8,57
58,0	13,98	52,7	9,79
74,3	7,76	56,5	7,15

Gráfico 2. Porcentaje de estudiantes por estrato socioeconómico (2022)

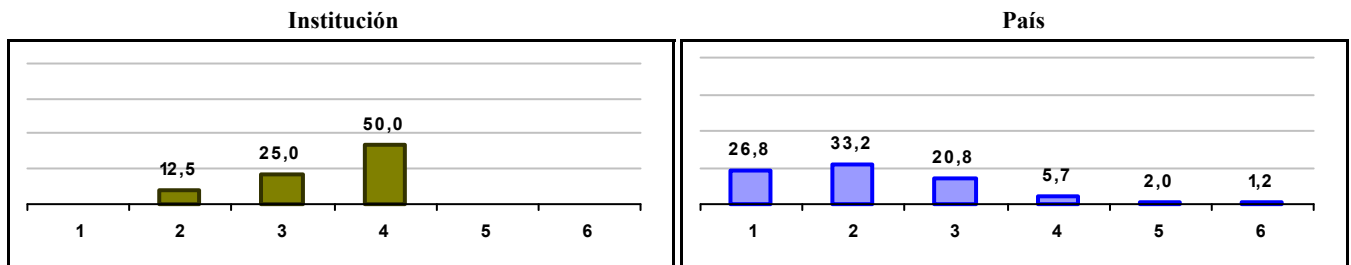
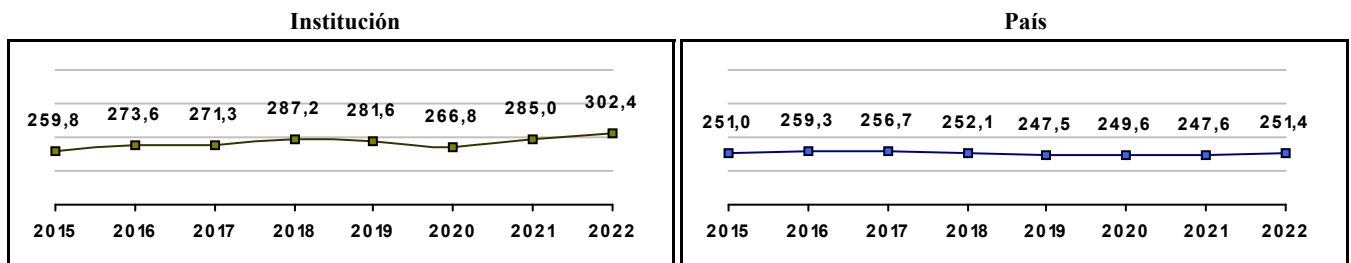


Gráfico 3. Trazado de promedio global (2015 a 2022)



IE Y VIDA

Municipio: BOGOTA, D.C.
Sector: NO OFICIAL
Jornada: COMPLETA
Calendario: A
Posición en ente territorial: 256
Posición nacional: 1.004

Tabla 1. Resultados de institución, ente territorial y país (2022)

	Promedio	Equidad	Estudiantes	Mujeres (%)	Estrato
Institución	302,4	2,75	44	45,5	3,00
Ente territorial	271,5	1,99	81.140	52,1	2,57
País	251,4	1,90	552.837	54,1	2,18

Código ICFES: 066811

Gráfico 1. Banda de dos desviaciones estándar, con centro en el promedio global, por área evaluada, para la institución (2022)

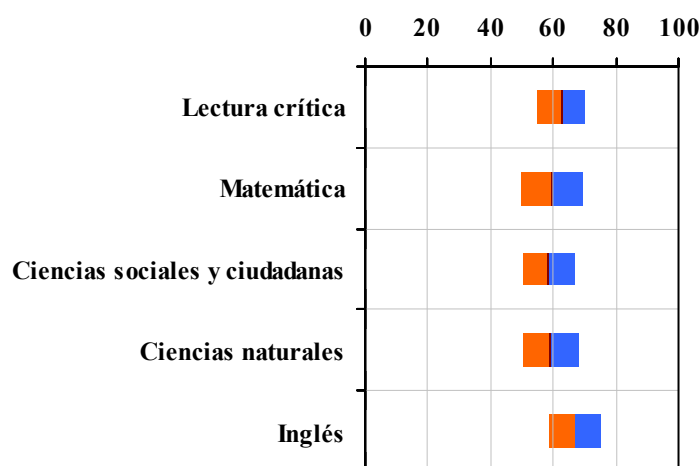


Tabla 2. Índicadores de institución frente al ente territorial (2022)

	Institución		Ente territorial	
	Promedio	Equidad	Promedio	Equidad
Lectura crítica	62,5	13,25	56,7	9,96
Matemática	59,6	10,03	54,9	8,64
Ciencias sociales y ciudadanas	58,6	11,92	52,1	8,57
Ciencias naturales	59,0	11,22	52,7	9,79
Inglés	66,9	12,16	56,5	7,15

Gráfico 2. Porcentaje de estudiantes por estrato socioeconómico (2022)

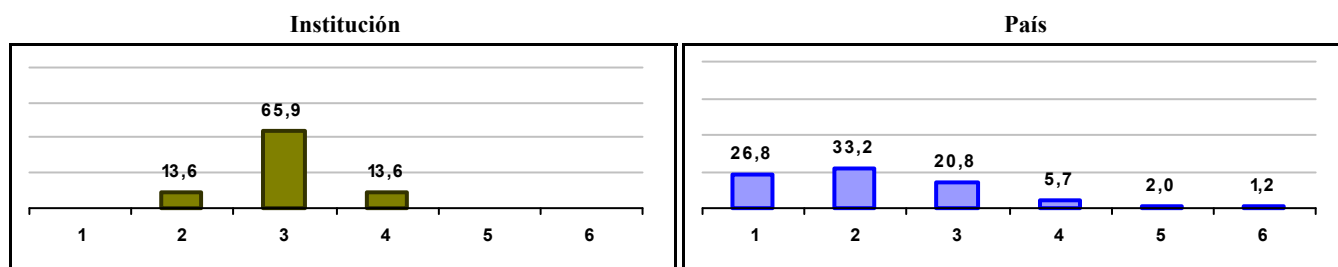



Gráfico 3. Trazado de promedio global (2015 a 2022)



COLEGIO RETOS

Municipio: BOGOTA, D.C.

Sector: NO OFICIAL

Jornada: MAÑANA

Calendario: A

Posición en ente territorial: 257

Posición nacional: 1.008

Tabla 1. Resultados de institución, ente territorial y país (2022)

	Promedio	Equidad	Estudiantes	Mujeres (%)	Estrato
Institución	302,3	2,52	60	43,3	4,46
Ente territorial	271,5	1,99	81.140	52,1	2,57
País	251,4	1,90	552.837	54,1	2,18

Código ICFES: 108381

Gráfico 1. Banda de dos desviaciones estándar, con centro en el promedio global, por área evaluada, para la institución (2022)

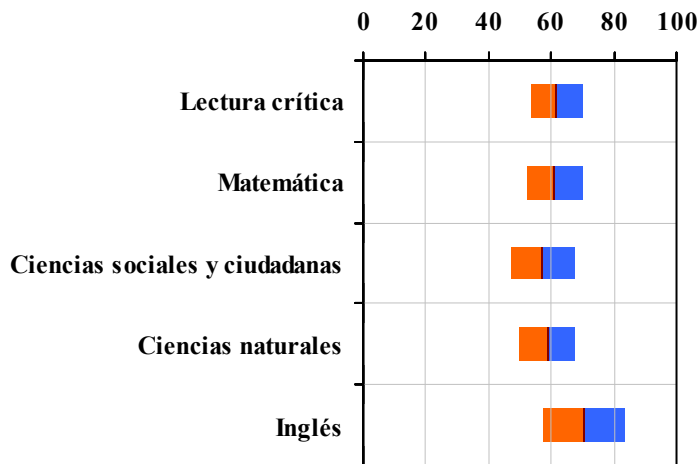


Tabla 2. Índices de institución frente al ente territorial (2022)

Institución		Ente territorial	
Promedio	Equidad	Promedio	Equidad
61,7	11,92	56,7	9,96
61,1	11,41	54,9	8,64
57,2	9,77	52,1	8,57
58,7	11,26	52,7	9,79
70,4	7,71	56,5	7,15

Gráfico 2. Porcentaje de estudiantes por estrato socioeconómico (2022)

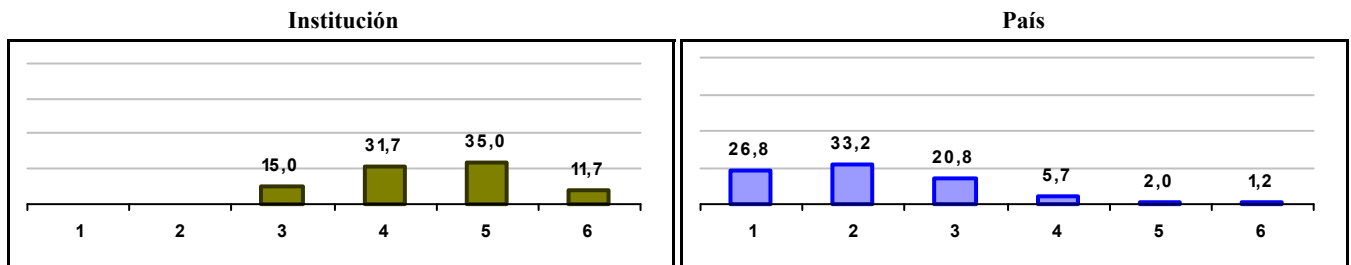
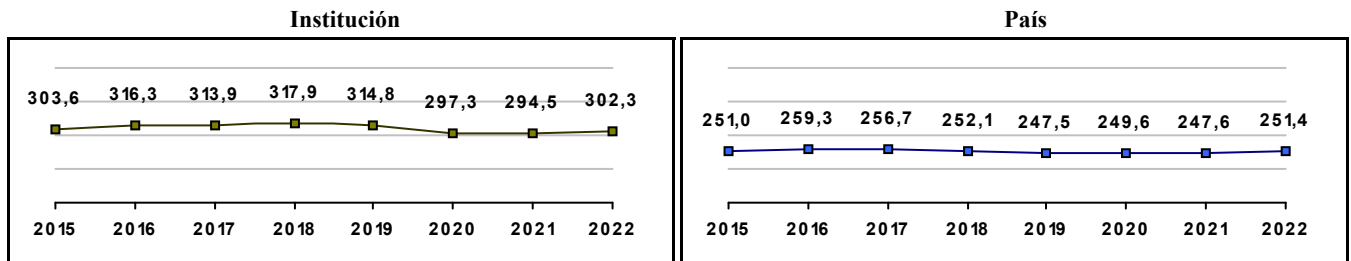


Gráfico 3. Trazado de promedio global (2015 a 2022)



GIMNASIO LA CIMA

Municipio: BOGOTA, D.C.
Sector: NO OFICIAL
Jornada: COMPLETA
Calendario: A
Posición en ente territorial: 258
Posición nacional: 1.016

Tabla 1. Resultados de institución, ente territorial y país (2022)

	Promedio	Equidad	Estudiantes	Mujeres (%)	Estrato
Institución	302,1	2,06	24	41,7	2,88
Ente territorial	271,5	1,99	81.140	52,1	2,57
País	251,4	1,90	552.837	54,1	2,18

Código ICFES: 085522

Gráfico 1. Banda de dos desviaciones estándar, con centro en el promedio global, por área evaluada, para la institución (2022)

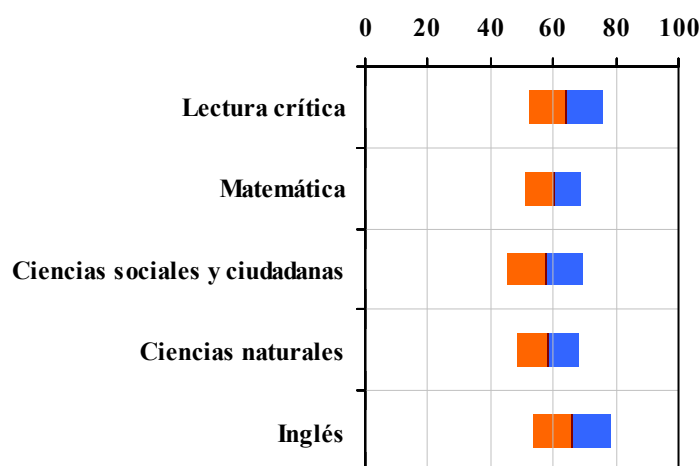


Tabla 2. Índicadores de institución frente al ente territorial (2022)

Institución		Ente territorial	
Promedio	Equidad	Promedio	Equidad
64,0	8,61	56,7	9,96
60,1	11,15	54,9	8,64
57,5	8,23	52,1	8,57
58,3	10,11	52,7	9,79
65,8	8,10	56,5	7,15

Gráfico 2. Porcentaje de estudiantes por estrato socioeconómico (2022)

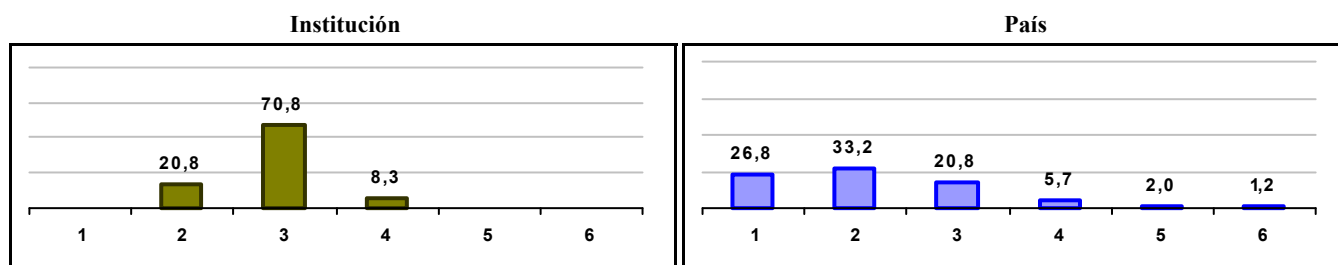
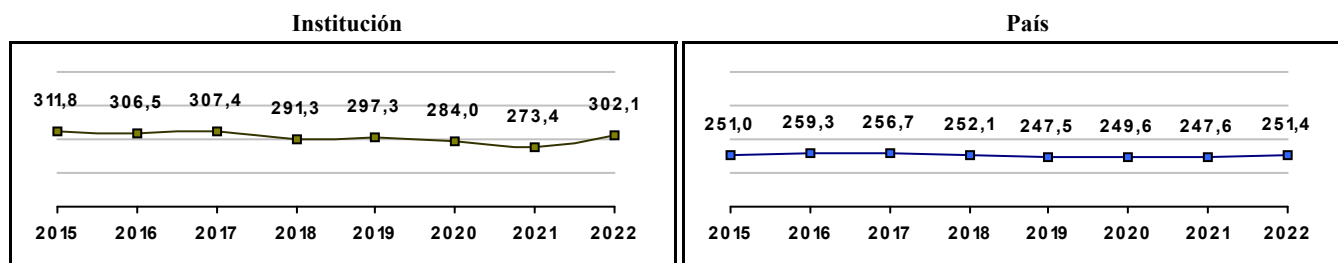


Gráfico 3. Trazado de promedio global (2015 a 2022)



COLEGIO PARROQUIAL SAN LUIS GONZAGA

Municipio: BOGOTA, D.C.

Sector: NO OFICIAL

Jornada: COMPLETA

Calendario: A

Posición en ente territorial: 259

Posición nacional: 1.018

Tabla 1. Resultados de institución, ente territorial y país (2022)

	Promedio	Equidad	Estudiantes	Mujeres (%)	Estrato
Institución	302,0	3,08	93	41,9	2,71
Ente territorial	271,5	1,99	81.140	52,1	2,57
País	251,4	1,90	552.837	54,1	2,18

Código ICFES: 191684

Gráfico 1. Banda de dos desviaciones estándar, con centro en el promedio global, por área evaluada, para la institución (2022)

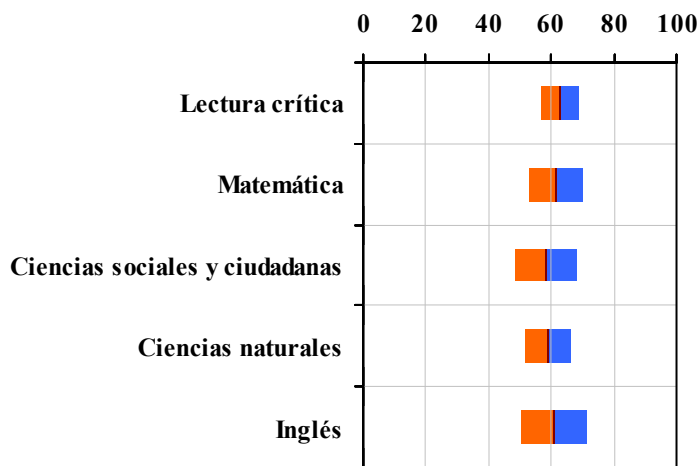


Tabla 2. Índicadores de institución frente al ente territorial (2022)

Institución		Ente territorial	
Promedio	Equidad	Promedio	Equidad
62,8	16,32	56,7	9,96
61,7	11,64	54,9	8,64
58,3	10,36	52,1	8,57
58,8	13,61	52,7	9,79
60,8	9,58	56,5	7,15

Gráfico 2. Porcentaje de estudiantes por estrato socioeconómico (2022)

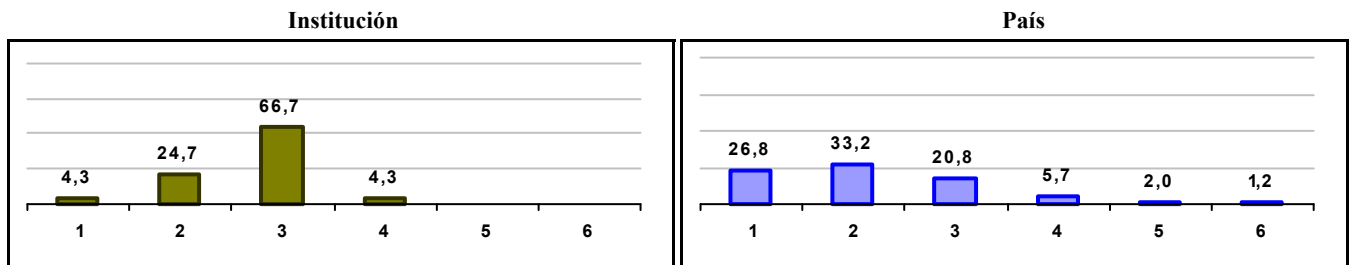
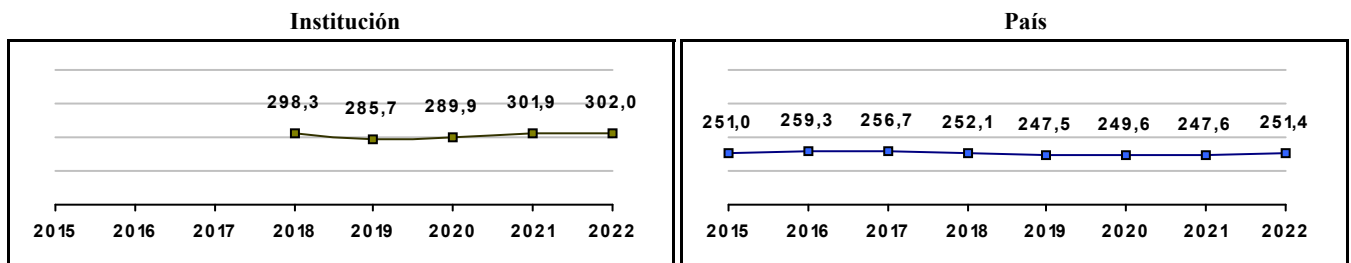


Gráfico 3. Trazado de promedio global (2015 a 2022)



GIMNASIO NUEVO REINO

Municipio: BOGOTA, D.C.

Sector: NO OFICIAL

Jornada: COMPLETA

Calendario: A

Posición en ente territorial: 260

Posición nacional: 1.022

Tabla 1. Resultados de institución, ente territorial y país (2022)

	Promedio	Equidad	Estudiantes	Mujeres (%)	Estrato
Institución	301,9	2,88	11	27,3	3,55
Ente territorial	271,5	1,99	81.140	52,1	2,57
País	251,4	1,90	552.837	54,1	2,18

Código ICFES: 195800

Gráfico 1. Banda de dos desviaciones estándar, con centro en el promedio global, por área evaluada, para la institución (2022)

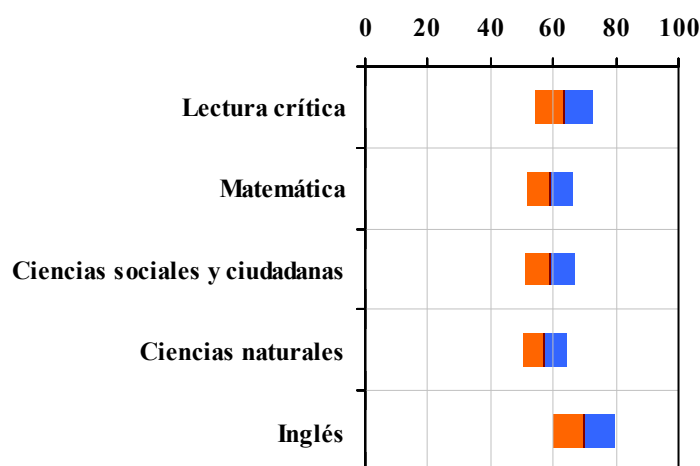


Tabla 2. Índicadores de institución frente al ente territorial (2022)

Institución		Ente territorial	
Promedio	Equidad	Promedio	Equidad
63,4	10,93	56,7	9,96
58,8	13,90	54,9	8,64
59,0	12,58	52,1	8,57
57,2	14,41	52,7	9,79
69,8	9,97	56,5	7,15

Gráfico 2. Porcentaje de estudiantes por estrato socioeconómico (2022)

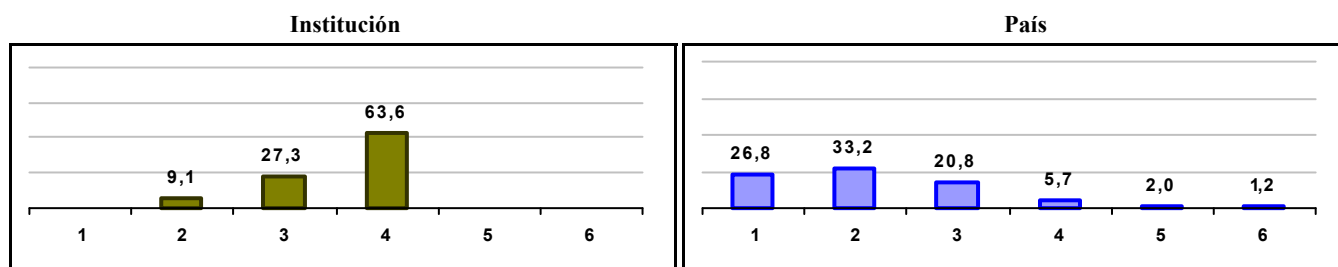



Gráfico 3. Trazado de promedio global (2015 a 2022)



LICEO DAMFUS

Municipio: BOGOTA, D.C.
Sector: NO OFICIAL
Jornada: COMPLETA
Calendario: A
Posición en ente territorial: 261
Posición nacional: 1.027

Tabla 1. Resultados de institución, ente territorial y país (2022)

	Promedio	Equidad	Estudiantes	Mujeres (%)	Estrato
Institución	301,7	2,86	16	43,8	2,43
Ente territorial	271,5	1,99	81.140	52,1	2,57
País	251,4	1,90	552.837	54,1	2,18

Código ICFES: 107904

Gráfico 1. Banda de dos desviaciones estándar, con centro en el promedio global, por área evaluada, para la institución (2022)

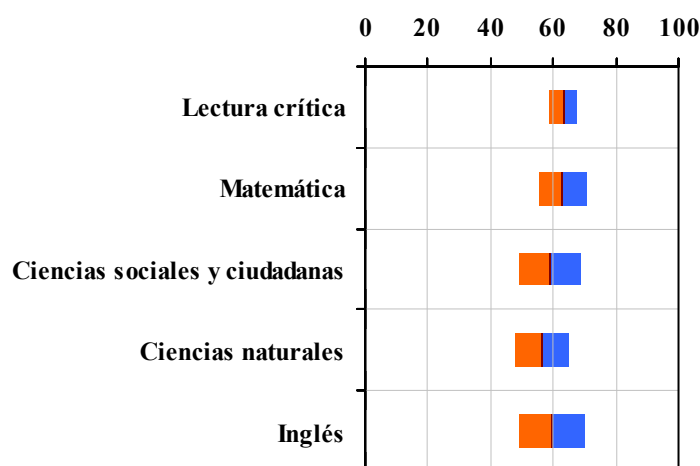


Tabla 2. Índices de institución frente al ente territorial (2022)

Institución		Ente territorial	
Promedio	Equidad	Promedio	Equidad
63,2	21,91	56,7	9,96
63,0	13,13	54,9	8,64
58,9	10,19	52,1	8,57
56,5	11,88	52,7	9,79
59,6	9,69	56,5	7,15

Gráfico 2. Porcentaje de estudiantes por estrato socioeconómico (2022)

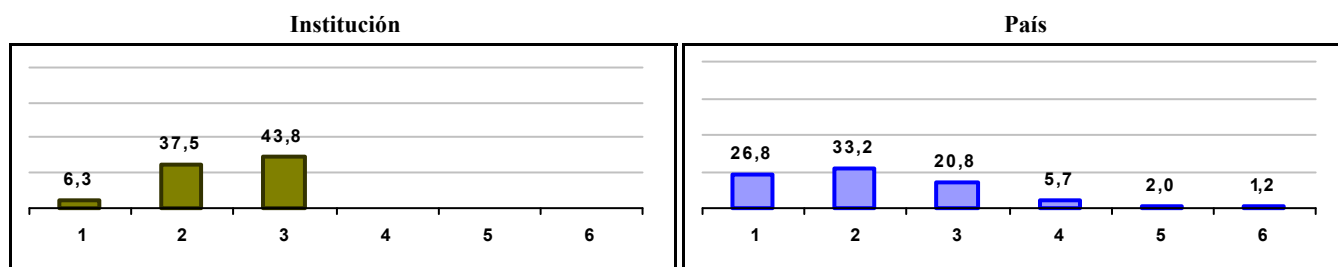
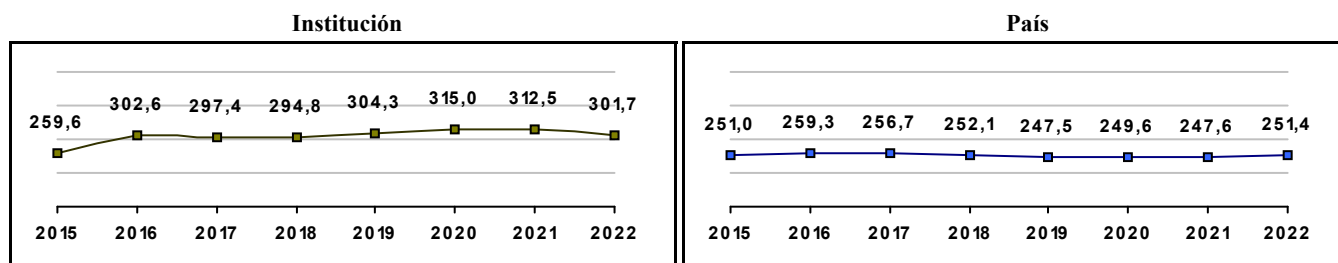


Gráfico 3. Trazado de promedio global (2015 a 2022)



LICEO RODRIGO ARENAS BETANCOURT

Municipio: BOGOTA, D.C.
Sector: NO OFICIAL
Jornada: COMPLETA
Calendario: A
Posición en ente territorial: 262
Posición nacional: 1.028

Tabla 1. Resultados de institución, ente territorial y país (2022)

	Promedio	Equidad	Estudiantes	Mujeres (%)	Estrato
Institución	301,6	2,61	45	44,4	2,11
Ente territorial	271,5	1,99	81.140	52,1	2,57
País	251,4	1,90	552.837	54,1	2,18

Código ICFES: 112805

Gráfico 1. Banda de dos desviaciones estándar, con centro en el promedio global, por área evaluada, para la institución (2022)

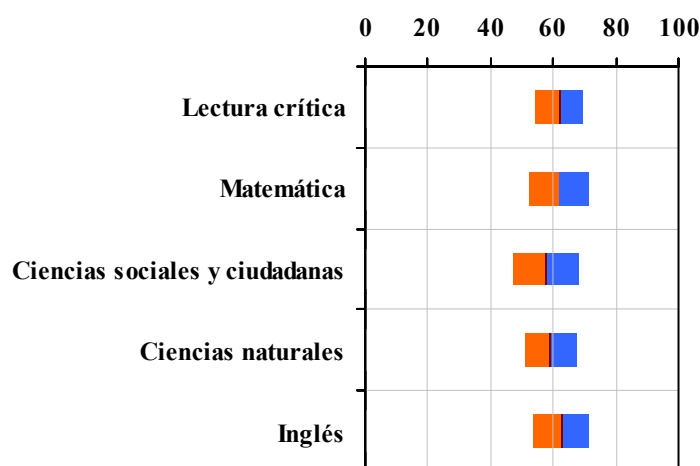


Tabla 2. Índices de institución frente al ente territorial (2022)

Institución		Ente territorial	
Promedio	Equidad	Promedio	Equidad
62,0	13,28	56,7	9,96
61,8	10,56	54,9	8,64
57,7	9,51	52,1	8,57
59,1	12,22	52,7	9,79
62,6	11,27	56,5	7,15

Gráfico 2. Porcentaje de estudiantes por estrato socioeconómico (2022)

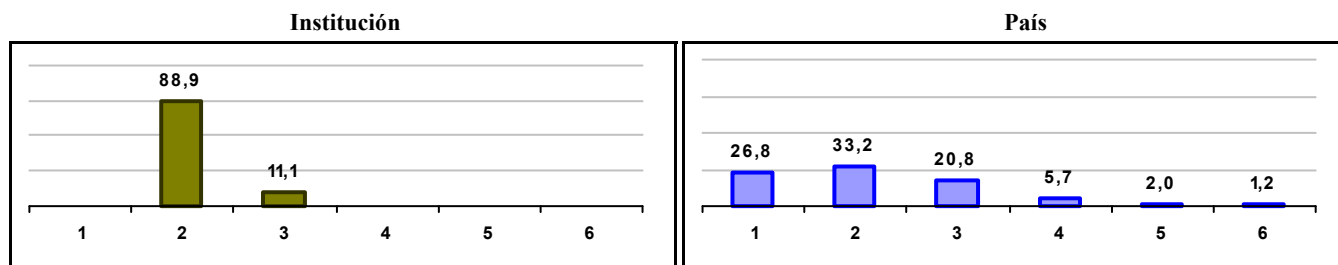



Gráfico 3. Trazado de promedio global (2015 a 2022)



GIMNASIO INGLES CAMPESTRE

Municipio: BOGOTA, D.C.
Sector: NO OFICIAL
Jornada: COMPLETA
Calendario: A
Posición en ente territorial: 263
Posición nacional: 1.029

Tabla 1. Resultados de institución, ente territorial y país (2022)

	Promedio	Equidad	Estudiantes	Mujeres (%)	Estrato
Institución	301,6	3,20	22	40,9	3,68
Ente territorial	271,5	1,99	81.140	52,1	2,57
País	251,4	1,90	552.837	54,1	2,18

Código ICFES: 025320

Gráfico 1. Banda de dos desviaciones estándar, con centro en el promedio global, por área evaluada, para la institución (2022)

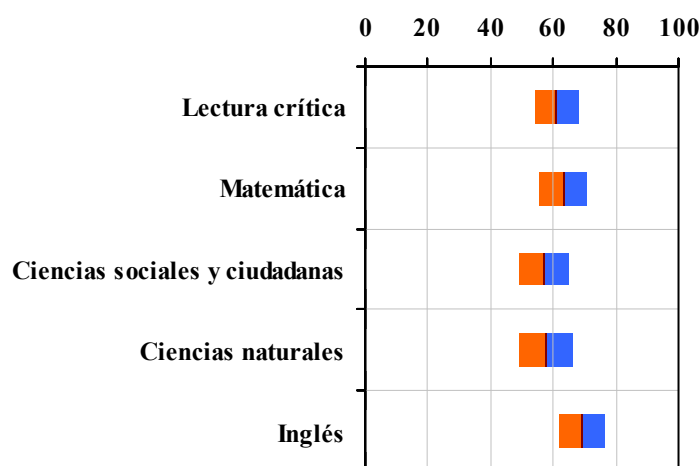


Tabla 2. Índices de institución frente al ente territorial (2022)

Institución		Ente territorial	
Promedio	Equidad	Promedio	Equidad
60,9	14,12	56,7	9,96
63,1	12,91	54,9	8,64
56,9	12,64	52,1	8,57
57,4	11,70	52,7	9,79
69,1	13,47	56,5	7,15

Gráfico 2. Porcentaje de estudiantes por estrato socioeconómico (2022)

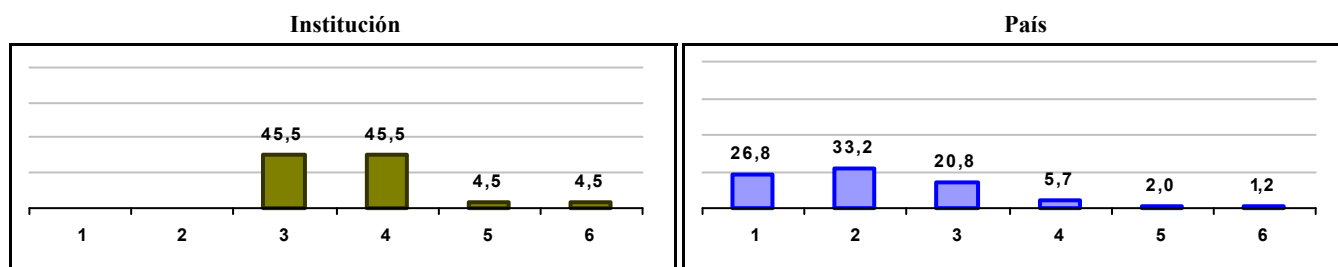



Gráfico 3. Trazado de promedio global (2015 a 2022)



COLEGIO PARROQUIAL DEL INMACULADO CORAZON DE MARIA

Municipio: BOGOTA, D.C.

Sector: NO OFICIAL

Jornada: COMPLETA

Calendario: A

Posición en ente territorial: 264

Posición nacional: 1.033

Tabla 1. Resultados de institución, ente territorial y país (2022)

	Promedio	Equidad	Estudiantes	Mujeres (%)	Estrato
Institución	301,6	2,60	66	40,9	2,70
Ente territorial	271,5	1,99	81.140	52,1	2,57
País	251,4	1,90	552.837	54,1	2,18

Código ICFES: 599910

Gráfico 1. Banda de dos desviaciones estándar, con centro en el promedio global, por área evaluada, para la institución (2022)

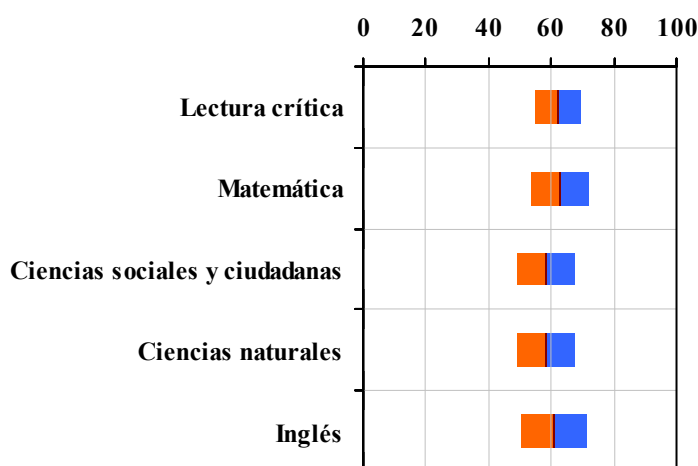


Tabla 2. Índicadores de institución frente al ente territorial (2022)

Institución		Ente territorial	
Promedio	Equidad	Promedio	Equidad
62,0	13,76	56,7	9,96
62,5	10,85	54,9	8,64
58,3	10,90	52,1	8,57
58,1	10,79	52,7	9,79
61,1	9,52	56,5	7,15

Gráfico 2. Porcentaje de estudiantes por estrato socioeconómico (2022)

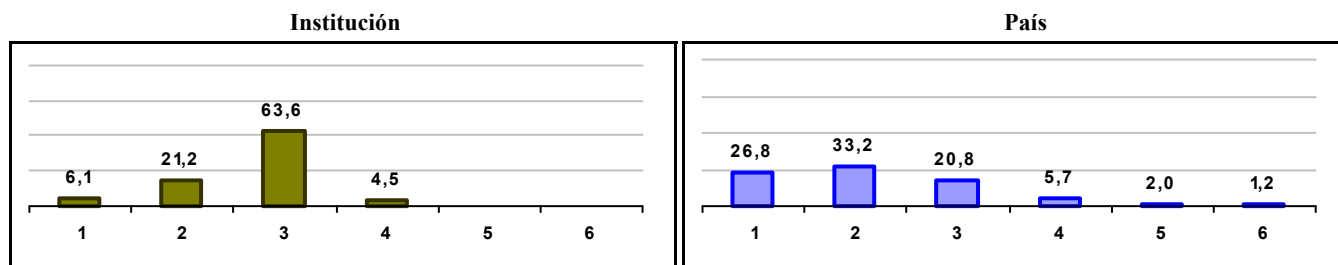



Gráfico 3. Trazado de promedio global (2015 a 2022)



COLEGIO ADVENTISTA EMMANUEL

Municipio: BOGOTA, D.C.

Sector: NO OFICIAL

Jornada: MAÑANA

Calendario: A

Posición en ente territorial: 265

Posición nacional: 1.039

Tabla 1. Resultados de institución, ente territorial y país (2022)

	Promedio	Equidad	Estudiantes	Mujeres (%)	Estrato
Institución	301,5	2,53	21	47,6	2,57
Ente territorial	271,5	1,99	81.140	52,1	2,57
País	251,4	1,90	552.837	54,1	2,18

Código ICFES: 021147

Gráfico 1. Banda de dos desviaciones estándar, con centro en el promedio global, por área evaluada, para la institución (2022)

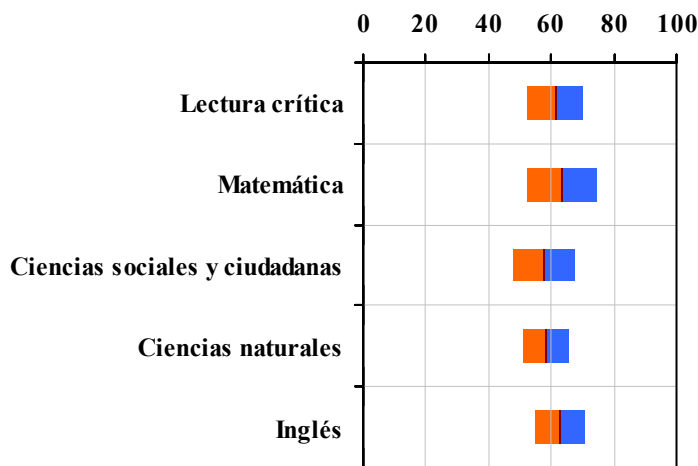


Tabla 2. Indicadores de institución frente al ente territorial (2022)

Institución		Ente territorial	
Promedio	Equidad	Promedio	Equidad
61,2	11,27	56,7	9,96
63,4	8,78	54,9	8,64
57,5	10,04	52,1	8,57
58,2	13,31	52,7	9,79
62,8	12,90	56,5	7,15

Gráfico 2. Porcentaje de estudiantes por estrato socioeconómico (2022)

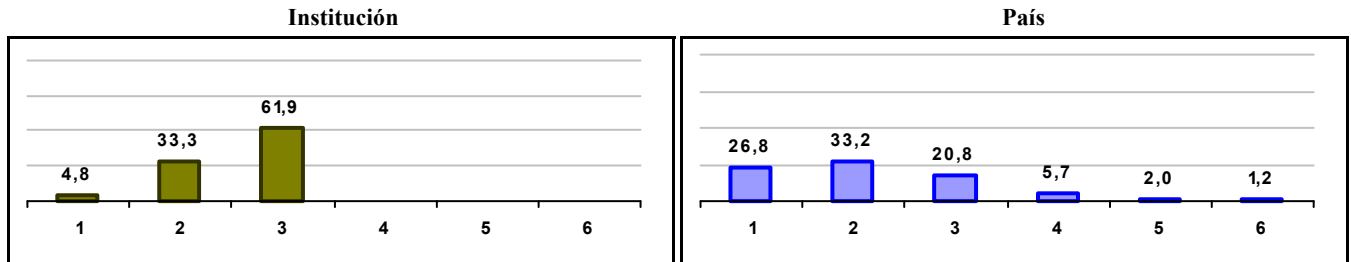
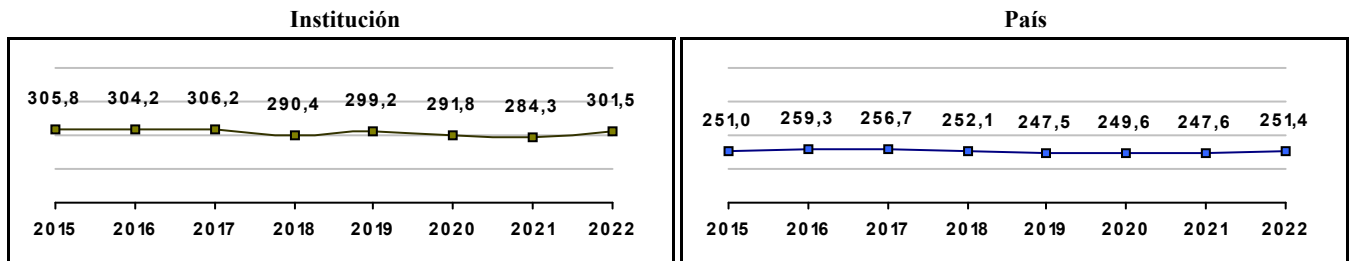


Gráfico 3. Trazado de promedio global (2015 a 2022)



COLEGIO CAMPESTRE MAXIMINO POITIERS

Municipio: BOGOTA, D.C.

Sector: NO OFICIAL

Jornada: COMPLETA

Calendario: A

Posición en ente territorial: 266

Posición nacional: 1.040

Tabla 1. Resultados de institución, ente territorial y país (2022)

	Promedio	Equidad	Estudiantes	Mujeres (%)	Estrato
Institución	301,4	2,28	64	46,9	2,90
Ente territorial	271,5	1,99	81.140	52,1	2,57
País	251,4	1,90	552.837	54,1	2,18

Código ICFES: 080200

Gráfico 1. Banda de dos desviaciones estándar, con centro en el promedio global, por área evaluada, para la institución (2022)

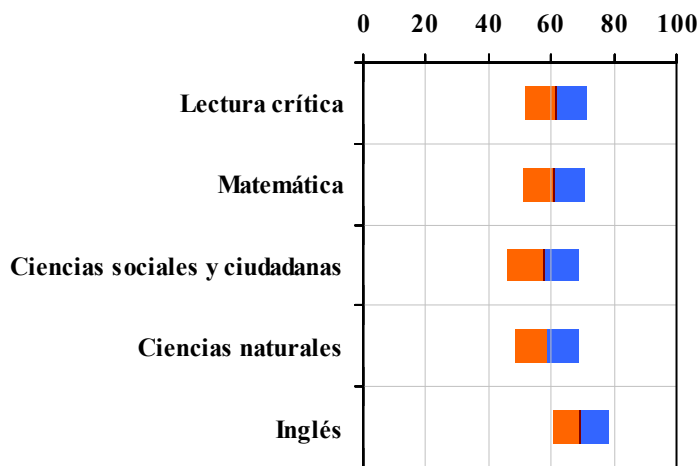


Tabla 2. Índicadores de institución frente al ente territorial (2022)

Institución		Ente territorial	
Promedio	Equidad	Promedio	Equidad
61,5	10,20	56,7	9,96
60,7	10,25	54,9	8,64
57,4	8,83	52,1	8,57
58,6	10,04	52,7	9,79
69,4	11,04	56,5	7,15

Gráfico 2. Porcentaje de estudiantes por estrato socioeconómico (2022)

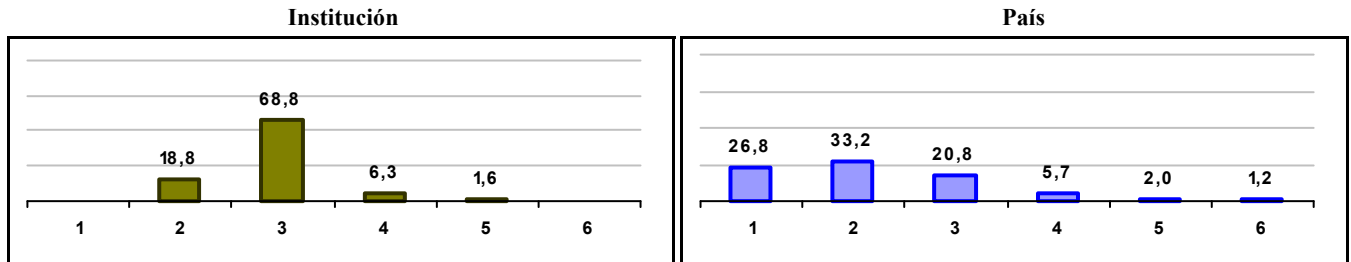
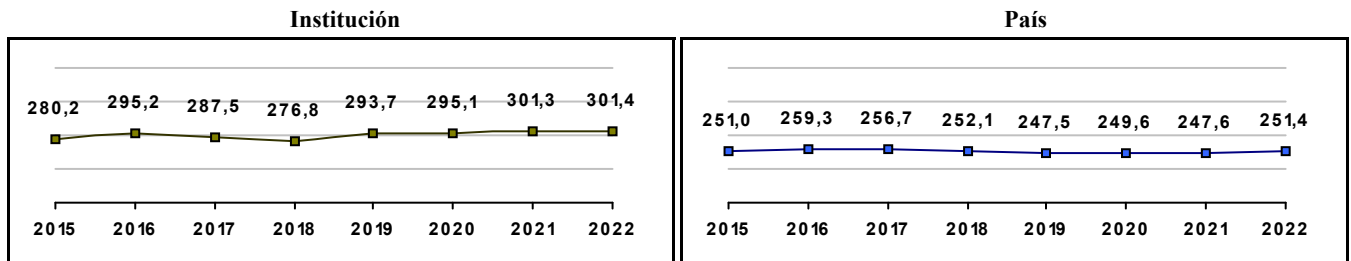


Gráfico 3. Trazado de promedio global (2015 a 2022)



CE SAGRADA FAMILIA DE NAZARETH

Municipio: BOGOTA, D.C.

Sector: NO OFICIAL

Jornada: COMPLETA

Calendario: A

Posición en ente territorial: 267

Posición nacional: 1.042

Tabla 1. Resultados de institución, ente territorial y país (2022)

	Promedio	Equidad	Estudiantes	Mujeres (%)	Estrato
Institución	301,3	2,76	107	51,4	3,13
Ente territorial	271,5	1,99	81.140	52,1	2,57
País	251,4	1,90	552.837	54,1	2,18

Código ICFES: 061721

Gráfico 1. Banda de dos desviaciones estándar, con centro en el promedio global, por área evaluada, para la institución (2022)

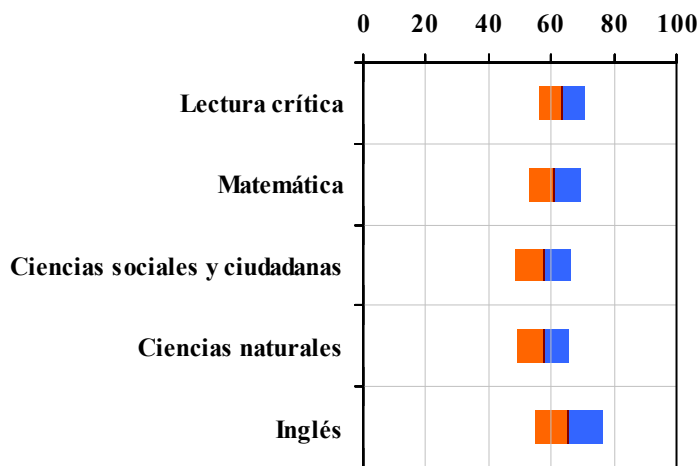


Tabla 2. Índicadores de institución frente al ente territorial (2022)

Institución		Ente territorial	
Promedio	Equidad	Promedio	Equidad
63,2	13,79	56,7	9,96
61,1	12,04	54,9	8,64
57,4	11,24	52,1	8,57
57,6	12,07	52,7	9,79
65,5	9,17	56,5	7,15

Gráfico 2. Porcentaje de estudiantes por estrato socioeconómico (2022)

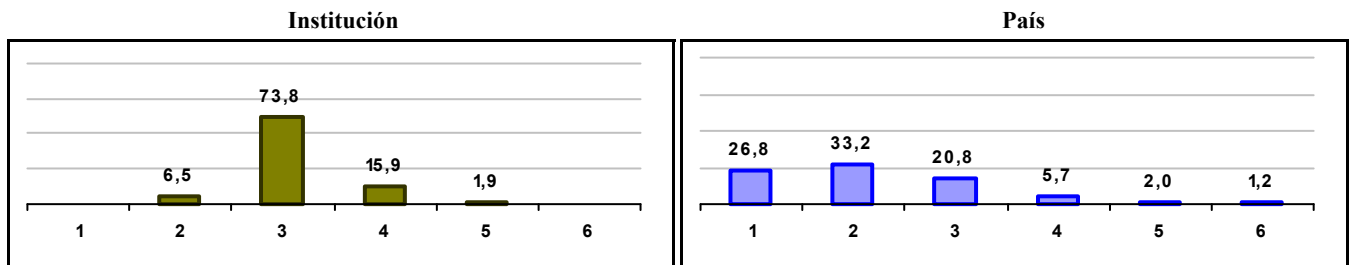
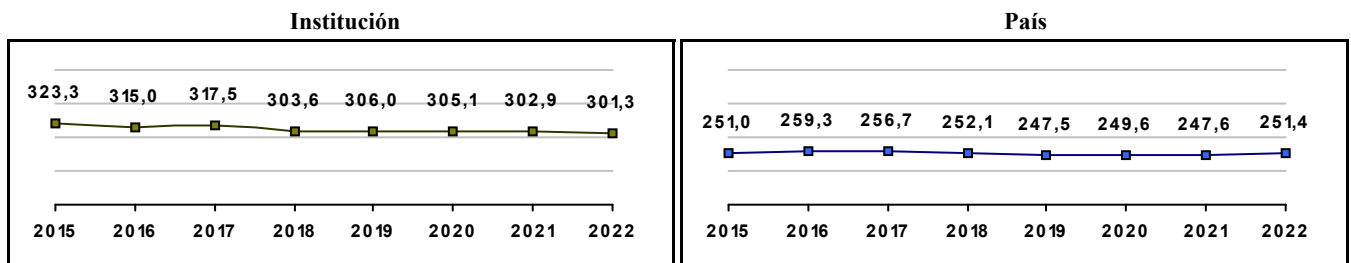


Gráfico 3. Trazado de promedio global (2015 a 2022)



COLEGIO BILINGÜE SAN JUAN DE DIOS

Municipio: BOGOTA, D.C.
Sector: NO OFICIAL
Jornada: COMPLETA
Calendario: A
Posición en ente territorial: 268
Posición nacional: 1.043

Tabla 1. Resultados de institución, ente territorial y país (2022)

	Promedio	Equidad	Estudiantes	Mujeres (%)	Estrato
Institución	301,2	2,46	49	46,9	2,72
Ente territorial	271,5	1,99	81.140	52,1	2,57
País	251,4	1,90	552.837	54,1	2,18

Código ICFES: 029512

Gráfico 1. Banda de dos desviaciones estándar, con centro en el promedio global, por área evaluada, para la institución (2022)

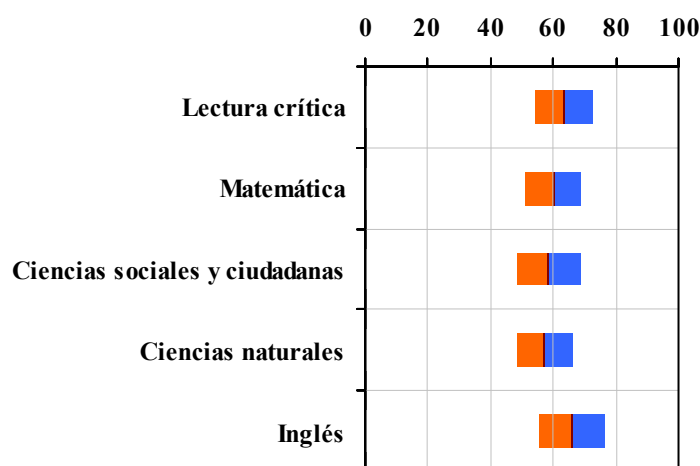


Tabla 2. Índicadores de institución frente al ente territorial (2022)

Institución		Ente territorial	
Promedio	Equidad	Promedio	Equidad
63,4	10,51	56,7	9,96
59,9	11,31	54,9	8,64
58,5	9,75	52,1	8,57
57,2	11,08	52,7	9,79
66,0	9,32	56,5	7,15

Gráfico 2. Porcentaje de estudiantes por estrato socioeconómico (2022)

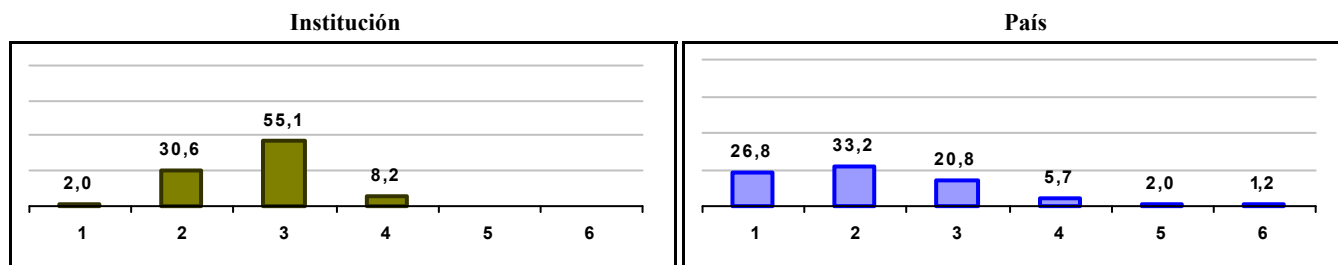
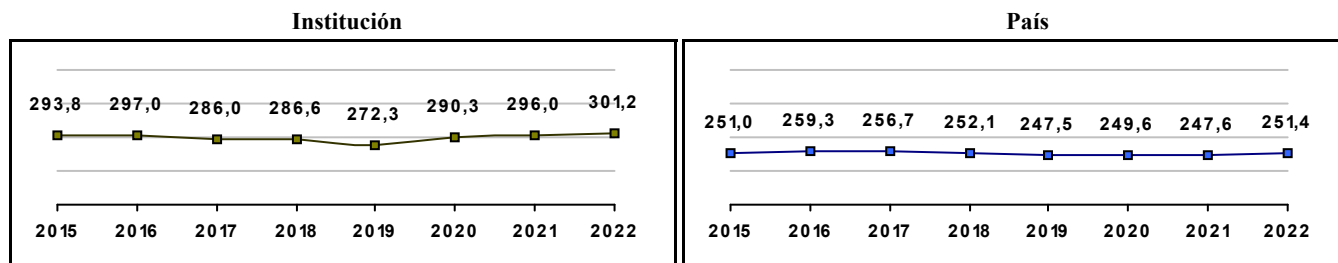


Gráfico 3. Trazado de promedio global (2015 a 2022)



COLEGIO NAVAL SANTA FE DE BOGOTA

Municipio: BOGOTA, D.C.

Sector: OFICIAL

Jornada: COMPLETA

Calendario: A

Posición en ente territorial: 269

Posición nacional: 1.048

Tabla 1. Resultados de institución, ente territorial y país (2022)

	Promedio	Equidad	Estudiantes	Mujeres (%)	Estrato
Institución	301,0	3,14	25	68,0	3,08
Ente territorial	271,5	1,99	81.140	52,1	2,57
País	251,4	1,90	552.837	54,1	2,18

Código ICFES: 085647

Gráfico 1. Banda de dos desviaciones estándar, con centro en el promedio global, por área evaluada, para la institución (2022)

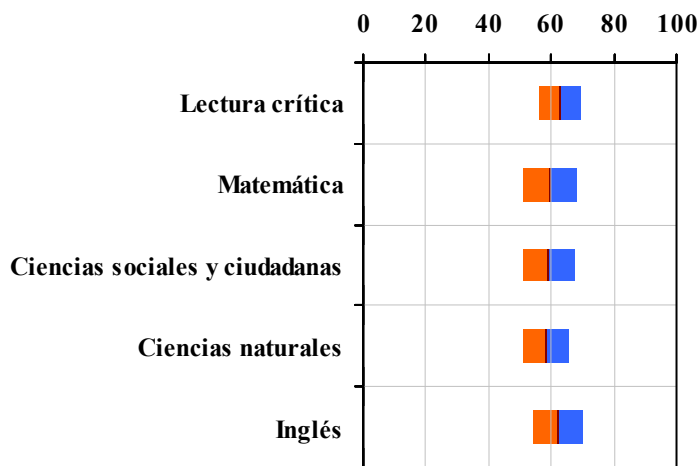


Tabla 2. Indicadores de institución frente al ente territorial (2022)

Institución		Ente territorial	
Promedio	Equidad	Promedio	Equidad
62,8	14,91	56,7	9,96
59,7	11,54	54,9	8,64
59,2	11,92	52,1	8,57
58,4	13,93	52,7	9,79
62,2	12,31	56,5	7,15

Gráfico 2. Porcentaje de estudiantes por estrato socioeconómico (2022)

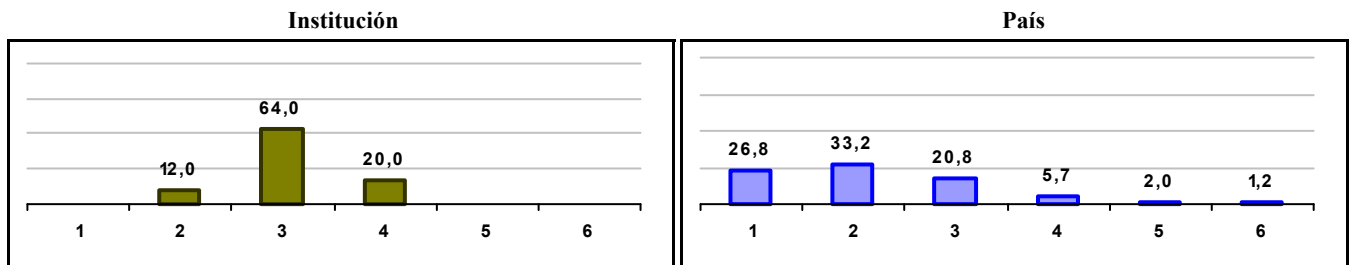
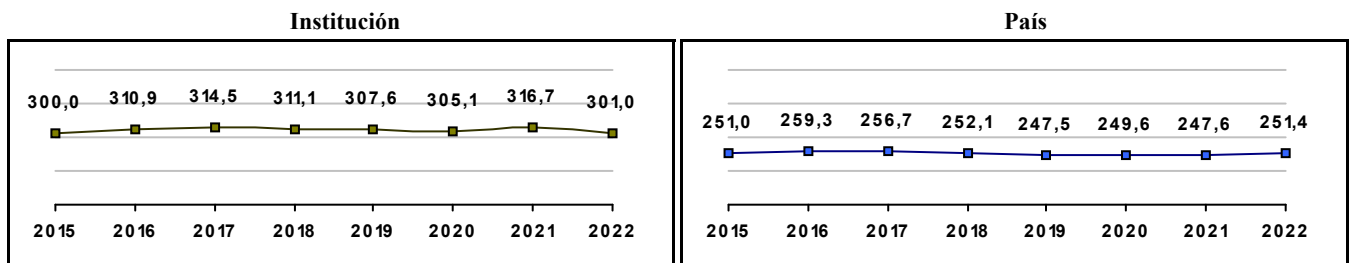


Gráfico 3. Trazado de promedio global (2015 a 2022)



COLEGIO PARROQUIAL SAN PEDRO CLAVER

Municipio: BOGOTA, D.C.
Sector: NO OFICIAL
Jornada: COMPLETA
Calendario: A
Posición en ente territorial: 270
Posición nacional: 1.053

Tabla 1. Resultados de institución, ente territorial y país (2022)

	Promedio	Equidad	Estudiantes	Mujeres (%)	Estrato
Institución	300,9	2,81	76	44,7	2,78
Ente territorial	271,5	1,99	81.140	52,1	2,57
País	251,4	1,90	552.837	54,1	2,18

Código ICFES: 021790

Gráfico 1. Banda de dos desviaciones estándar, con centro en el promedio global, por área evaluada, para la institución (2022)

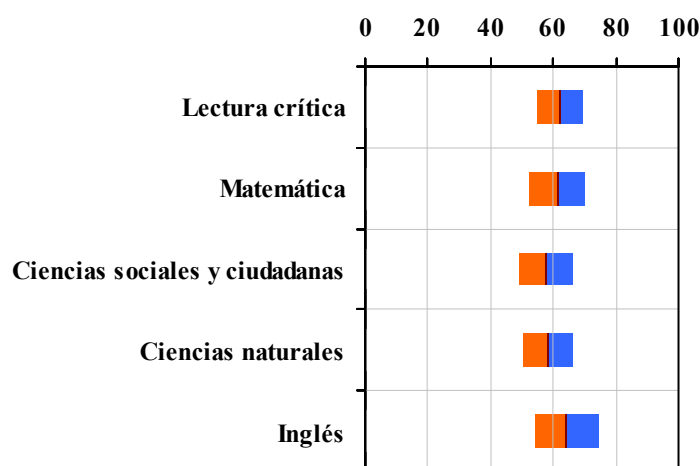


Tabla 2. Índicadores de institución frente al ente territorial (2022)

Institución		Ente territorial	
Promedio	Equidad	Promedio	Equidad
62,1	13,25	56,7	9,96
61,3	11,17	54,9	8,64
57,7	11,54	52,1	8,57
58,3	12,75	52,7	9,79
64,1	9,76	56,5	7,15

Gráfico 2. Porcentaje de estudiantes por estrato socioeconómico (2022)

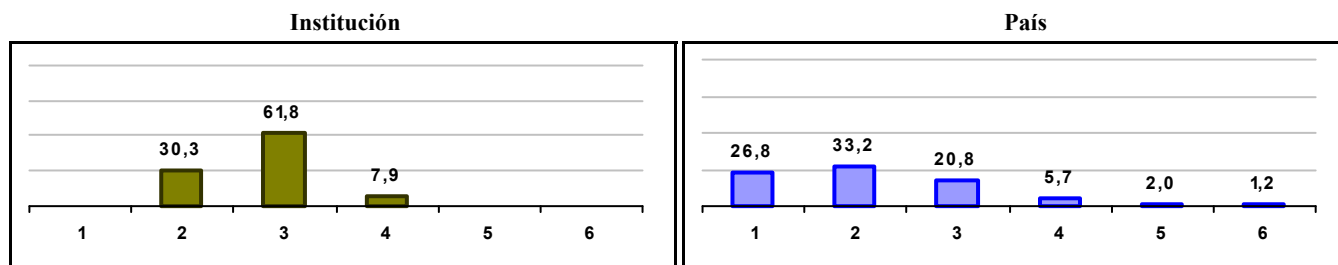



Gráfico 3. Trazado de promedio global (2015 a 2022)



EXTERNADO CARO Y CUERVO

Municipio: BOGOTA, D.C.

Sector: NO OFICIAL

Jornada: COMPLETA

Calendario: A

Posición en ente territorial: 271

Posición nacional: 1.058

Tabla 1. Resultados de institución, ente territorial y país (2022)

	Promedio	Equidad	Estudiantes	Mujeres (%)	Estrato
Institución	300,6	2,68	52	44,2	3,69
Ente territorial	271,5	1,99	81.140	52,1	2,57
País	251,4	1,90	552.837	54,1	2,18

Código ICFES: 056440

Gráfico 1. Banda de dos desviaciones estándar, con centro en el promedio global, por área evaluada, para la institución (2022)

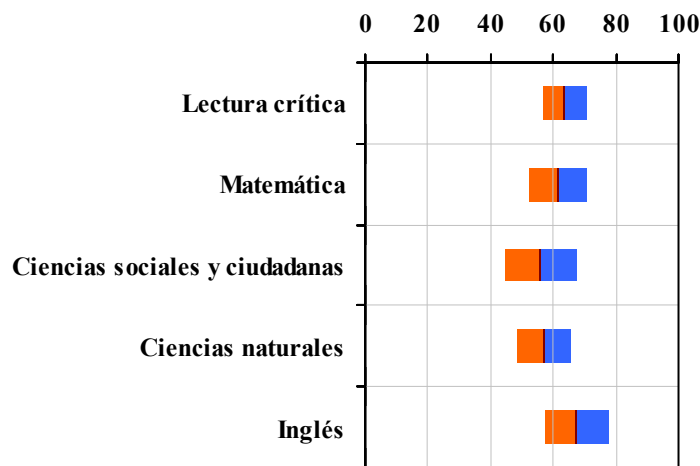


Tabla 2. Índicadores de institución frente al ente territorial (2022)

Institución		Ente territorial	
Promedio	Equidad	Promedio	Equidad
63,6	14,79	56,7	9,96
61,5	10,63	54,9	8,64
56,0	8,72	52,1	8,57
57,0	11,84	52,7	9,79
67,4	10,01	56,5	7,15

Gráfico 2. Porcentaje de estudiantes por estrato socioeconómico (2022)

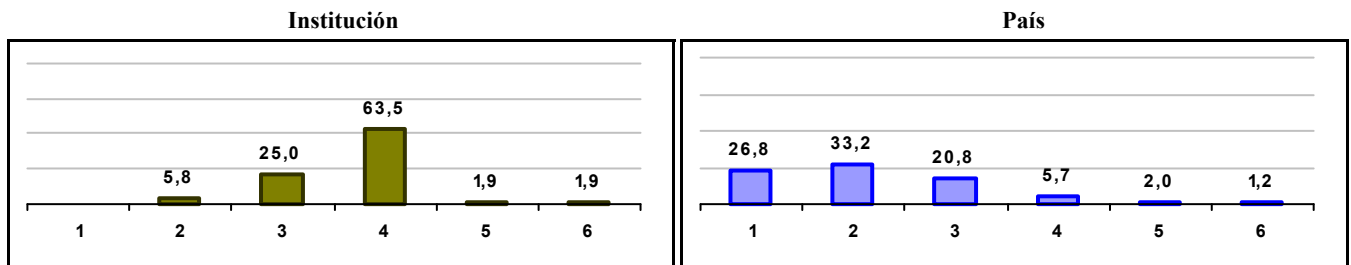
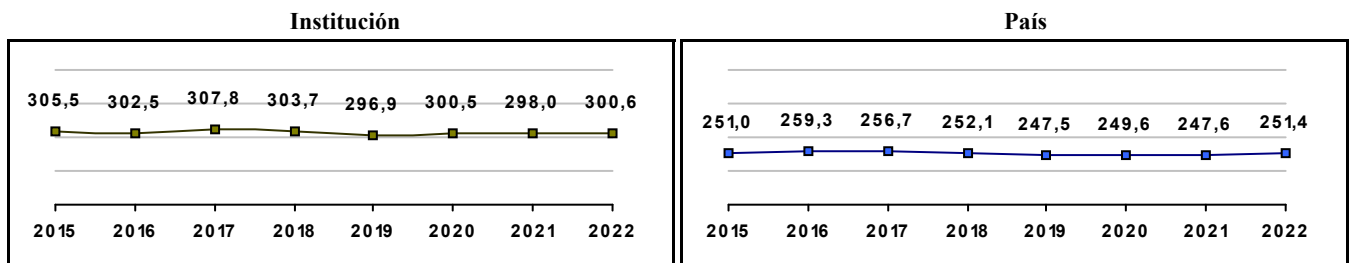


Gráfico 3. Trazado de promedio global (2015 a 2022)



INSTITUTO HENAO Y ARRUBLA

Municipio: BOGOTA, D.C.

Sector: NO OFICIAL

Jornada: COMPLETA

Calendario: A

Posición en ente territorial: 272

Posición nacional: 1.061

Tabla 1. Resultados de institución, ente territorial y país (2022)

	Promedio	Equidad	Estudiantes	Mujeres (%)	Estrato
Institución	300,6	2,55	14	42,9	3,21
Ente territorial	271,5	1,99	81.140	52,1	2,57
País	251,4	1,90	552.837	54,1	2,18

Código ICFES: 029892

Gráfico 1. Banda de dos desviaciones estándar, con centro en el promedio global, por área evaluada, para la institución (2022)

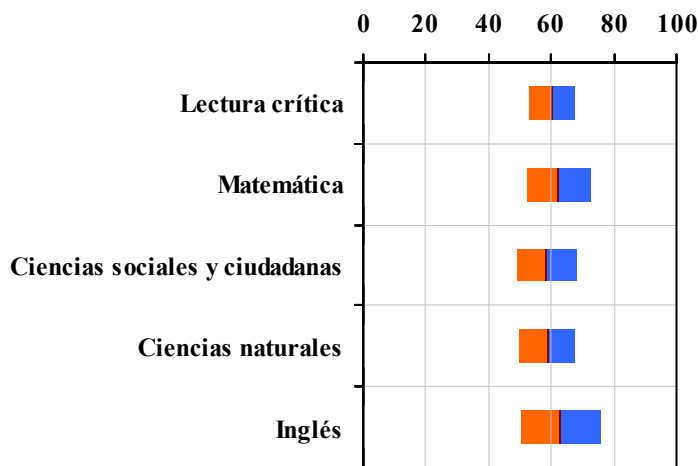


Tabla 2. Índicadores de institución frente al ente territorial (2022)

Institución		Ente territorial	
Promedio	Equidad	Promedio	Equidad
60,1	13,90	56,7	9,96
62,4	9,94	54,9	8,64
58,4	10,40	52,1	8,57
58,6	11,51	52,7	9,79
63,0	7,96	56,5	7,15

Gráfico 2. Porcentaje de estudiantes por estrato socioeconómico (2022)

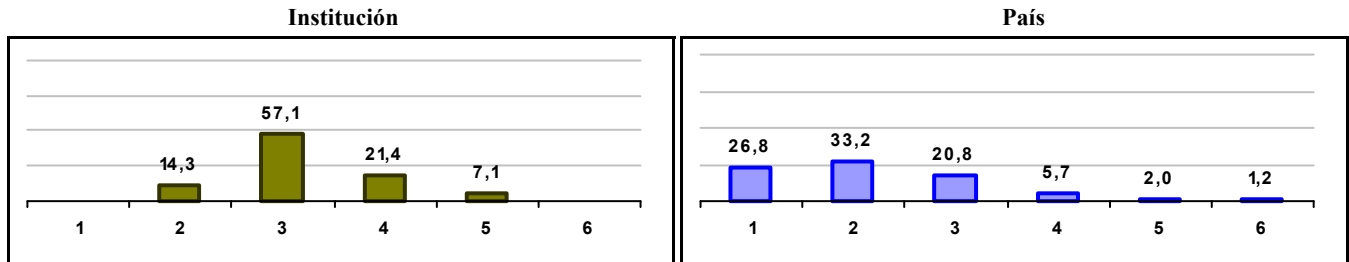
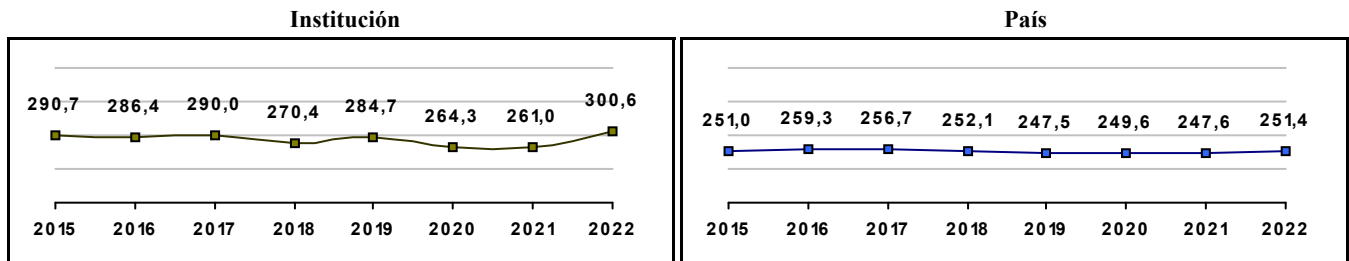


Gráfico 3. Trazado de promedio global (2015 a 2022)



CE LIBERTAD

Municipio: BOGOTA, D.C.

Sector: NO OFICIAL

Jornada: COMPLETA

Calendario: A

Posición en ente territorial: 273

Posición nacional: 1.065

Tabla 1. Resultados de institución, ente territorial y país (2022)

	Promedio	Equidad	Estudiantes	Mujeres (%)	Estrato
Institución	300,5	2,37	30	40,0	3,11
Ente territorial	271,5	1,99	81.140	52,1	2,57
País	251,4	1,90	552.837	54,1	2,18

Código ICFES: 602243

Gráfico 1. Banda de dos desviaciones estándar, con centro en el promedio global, por área evaluada, para la institución (2022)

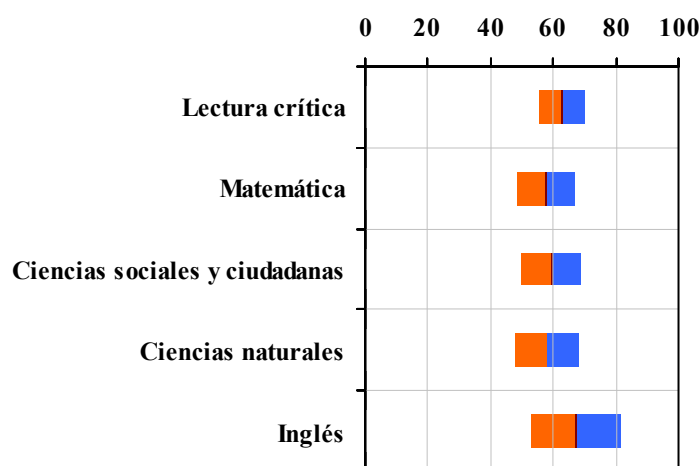


Tabla 2. Índicadores de institución frente al ente territorial (2022)

Institución		Ente territorial	
Promedio	Equidad	Promedio	Equidad
62,8	13,83	56,7	9,96
57,8	10,71	54,9	8,64
59,4	10,50	52,1	8,57
58,0	9,96	52,7	9,79
67,2	7,07	56,5	7,15

Gráfico 2. Porcentaje de estudiantes por estrato socioeconómico (2022)

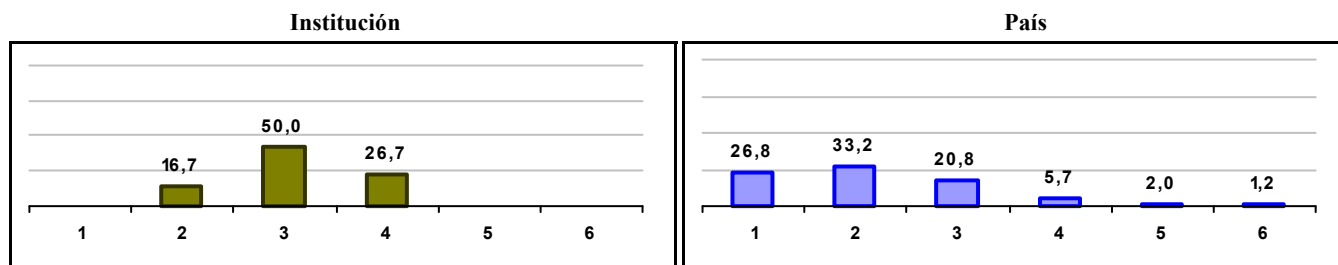
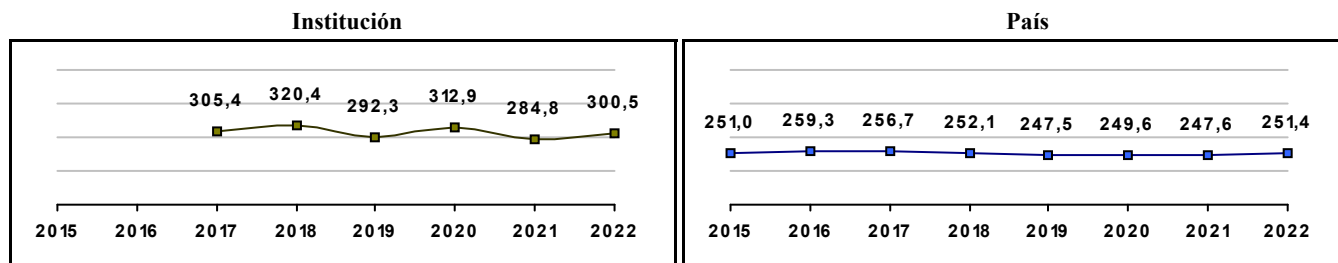


Gráfico 3. Trazado de promedio global (2015 a 2022)



COLEGIO PADRE MANYANET - BOGOTA

Municipio: BOGOTA, D.C.

Sector: NO OFICIAL

Jornada: COMPLETA

Calendario: A

Posición en ente territorial: 274

Posición nacional: 1.074

Tabla 1. Resultados de institución, ente territorial y país (2022)

	Promedio	Equidad	Estudiantes	Mujeres (%)	Estrato
Institución	300,3	2,54	37	48,6	2,91
Ente territorial	271,5	1,99	81.140	52,1	2,57
País	251,4	1,90	552.837	54,1	2,18

Código ICFES: 146548

Gráfico 1. Banda de dos desviaciones estándar, con centro en el promedio global, por área evaluada, para la institución (2022)

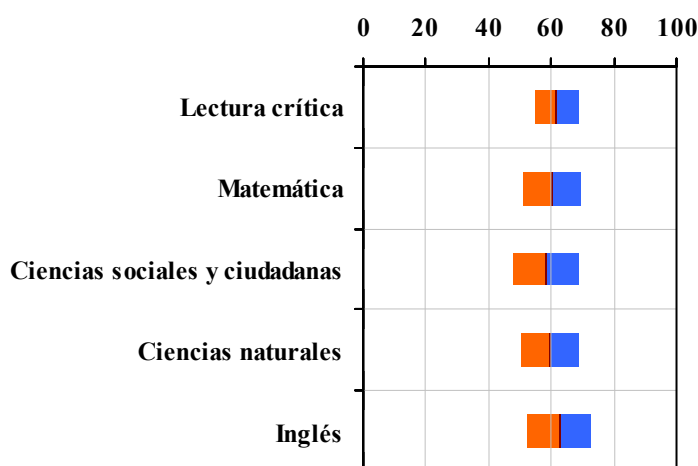


Tabla 2. Índicadores de institución frente al ente territorial (2022)

Institución		Ente territorial	
Promedio	Equidad	Promedio	Equidad
61,6	13,97	56,7	9,96
60,0	10,85	54,9	8,64
58,4	9,71	52,1	8,57
59,4	10,66	52,7	9,79
62,5	9,96	56,5	7,15

Gráfico 2. Porcentaje de estudiantes por estrato socioeconómico (2022)

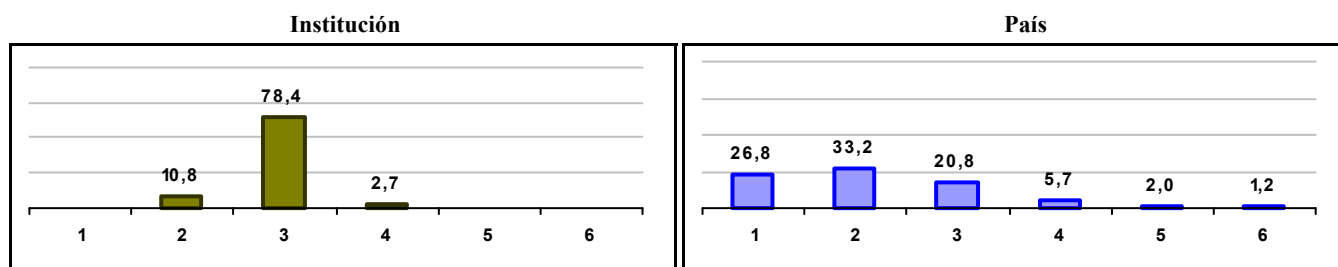
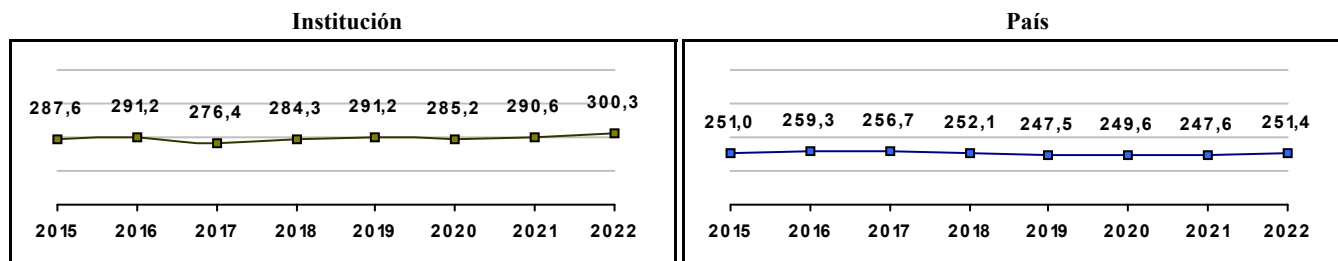


Gráfico 3. Trazado de promedio global (2015 a 2022)



CED SAN JOSE NORTE

Municipio: BOGOTA, D.C.

Sector: OFICIAL

Jornada: UNICA

Calendario: A

Posición en ente territorial: 275

Posición nacional: 1.075

Tabla 1. Resultados de institución, ente territorial y país (2022)

	Promedio	Equidad	Estudiantes	Mujeres (%)	Estrato
Institución	300,3	2,63	58	44,8	2,81
Ente territorial	271,5	1,99	81.140	52,1	2,57
País	251,4	1,90	552.837	54,1	2,18

Código ICFES: 805424

Gráfico 1. Banda de dos desviaciones estándar, con centro en el promedio global, por área evaluada, para la institución (2022)

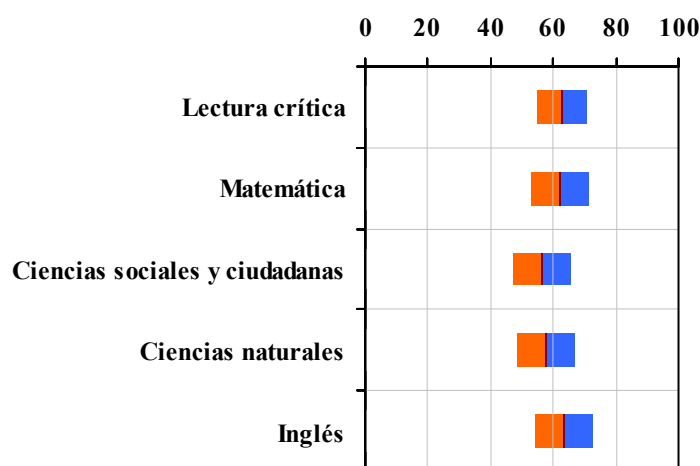


Tabla 2. Índices de institución frente al ente territorial (2022)

Institución		Ente territorial	
Promedio	Equidad	Promedio	Equidad
62,7	12,21	56,7	9,96
62,3	10,77	54,9	8,64
56,2	10,82	52,1	8,57
57,9	10,77	52,7	9,79
63,3	11,10	56,5	7,15

Gráfico 2. Porcentaje de estudiantes por estrato socioeconómico (2022)

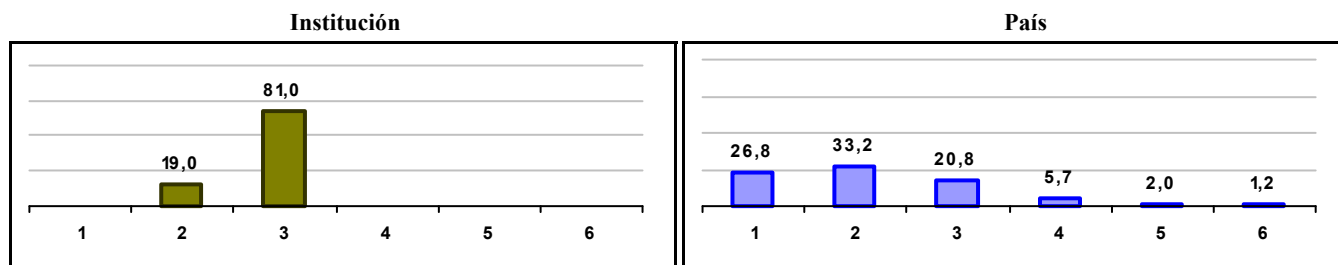
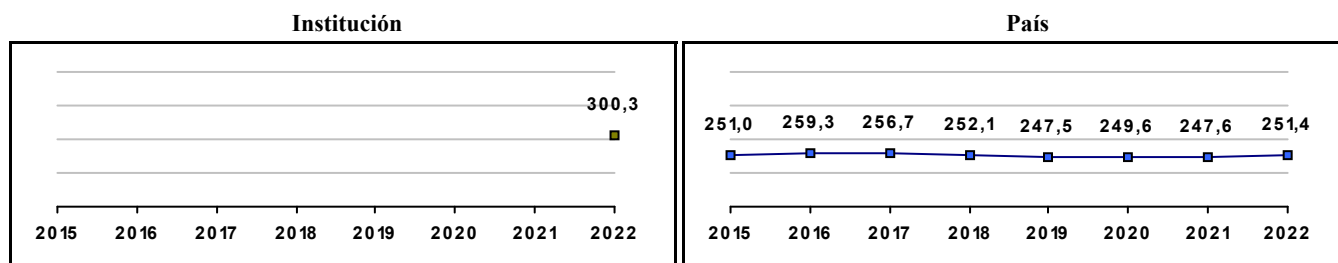


Gráfico 3. Trazado de promedio global (2015 a 2022)



LICEO INFANTIL SANTA TERESITA DE LISIEUX

Municipio: BOGOTA, D.C.

Sector: NO OFICIAL

Jornada: COMPLETA

Calendario: A

Posición en ente territorial: 276

Posición nacional: 1.076

Tabla 1. Resultados de institución, ente territorial y país (2022)

	Promedio	Equidad	Estudiantes	Mujeres (%)	Estrato
Institución	300,3	2,45	55	54,5	2,96
Ente territorial	271,5	1,99	81.140	52,1	2,57
País	251,4	1,90	552.837	54,1	2,18

Código ICFES: 165407

Gráfico 1. Banda de dos desviaciones estándar, con centro en el promedio global, por área evaluada, para la institución (2022)

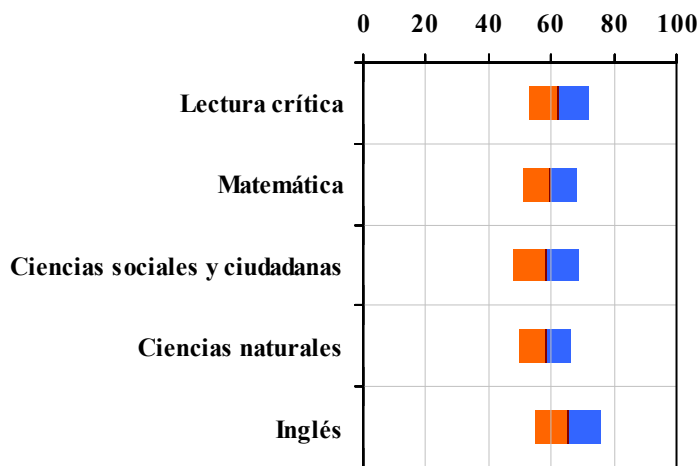


Tabla 2. Índicadores de institución frente al ente territorial (2022)

Institución		Ente territorial	
Promedio	Equidad	Promedio	Equidad
62,4	10,64	56,7	9,96
59,8	11,65	54,9	8,64
58,3	9,67	52,1	8,57
58,1	12,09	52,7	9,79
65,3	9,34	56,5	7,15

Gráfico 2. Porcentaje de estudiantes por estrato socioeconómico (2022)

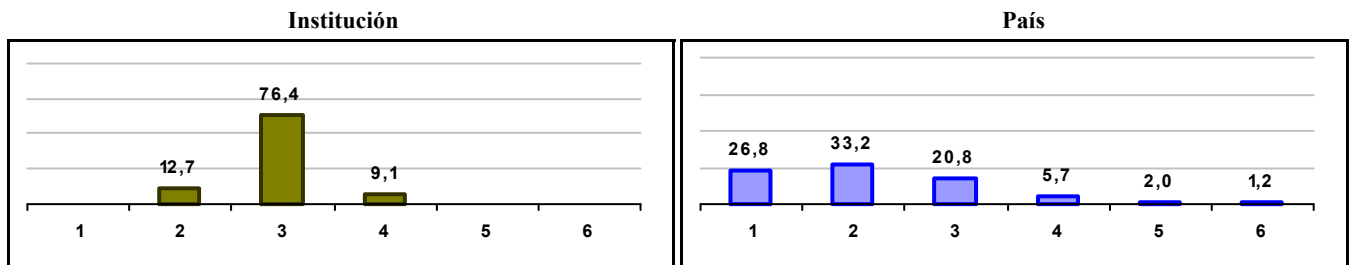
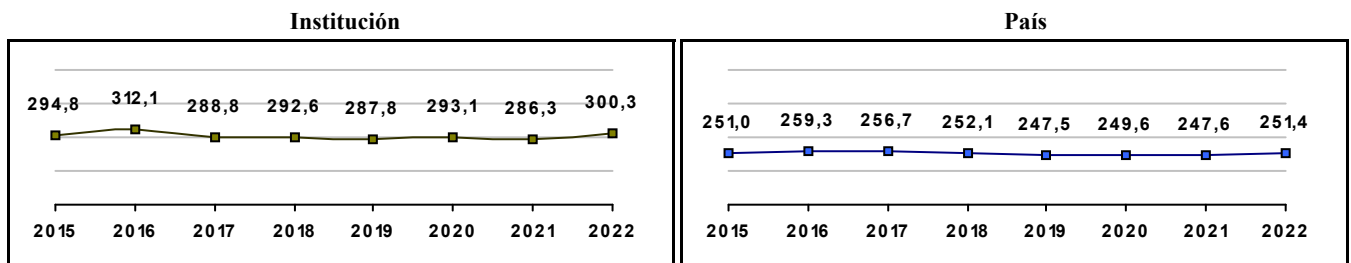


Gráfico 3. Trazado de promedio global (2015 a 2022)



COLEGIO DE LOS ANDES

Municipio: BOGOTA, D.C.

Sector: NO OFICIAL

Jornada: COMPLETA

Calendario: A

Posición en ente territorial: 277

Posición nacional: 1.078

Tabla 1. Resultados de institución, ente territorial y país (2022)

	Promedio	Equidad	Estudiantes	Mujeres (%)	Estrato
Institución	300,3	2,76	81	49,4	2,84
Ente territorial	271,5	1,99	81.140	52,1	2,57
País	251,4	1,90	552.837	54,1	2,18

Código ICFES: 020479

Gráfico 1. Banda de dos desviaciones estándar, con centro en el promedio global, por área evaluada, para la institución (2022)

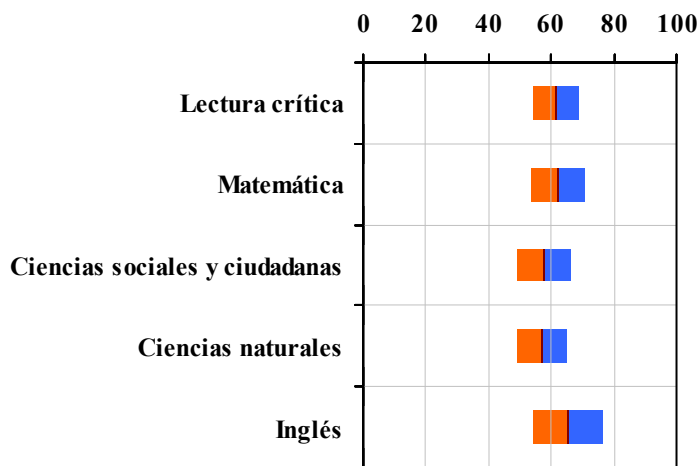


Tabla 2. Índices de institución frente al ente territorial (2022)

Institución		Ente territorial	
Promedio	Equidad	Promedio	Equidad
61,8	13,63	56,7	9,96
62,0	11,40	54,9	8,64
57,7	11,73	52,1	8,57
57,1	12,63	52,7	9,79
65,3	8,92	56,5	7,15

Gráfico 2. Porcentaje de estudiantes por estrato socioeconómico (2022)

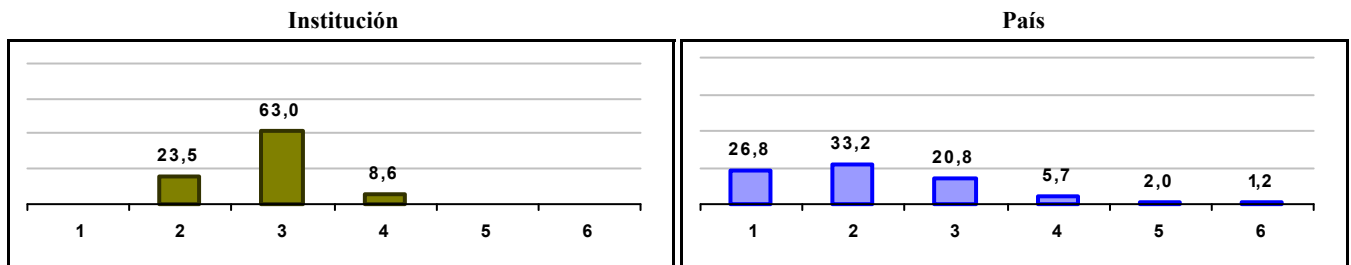
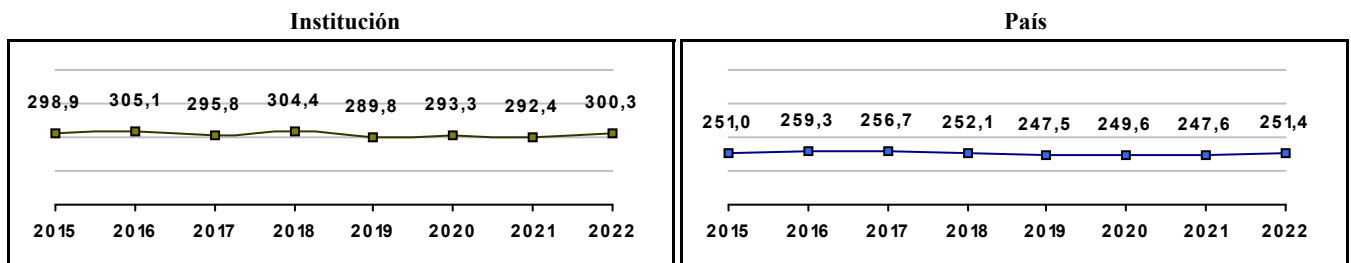


Gráfico 3. Trazado de promedio global (2015 a 2022)



INSTITUTO DE INTEGRACION CULTURAL IDIC

Municipio: BOGOTA, D.C.

Sector: NO OFICIAL

Jornada: COMPLETA

Calendario: A

Posición en ente territorial: 278

Posición nacional: 1.088

Tabla 1. Resultados de institución, ente territorial y país (2022)

	Promedio	Equidad	Estudiantes	Mujeres (%)	Estrato
Institución	299,9	2,32	84	44,0	3,06
Ente territorial	271,5	1,99	81.140	52,1	2,57
País	251,4	1,90	552.837	54,1	2,18

Código ICFES: 037333

Gráfico 1. Banda de dos desviaciones estándar, con centro en el promedio global, por área evaluada, para la institución (2022)

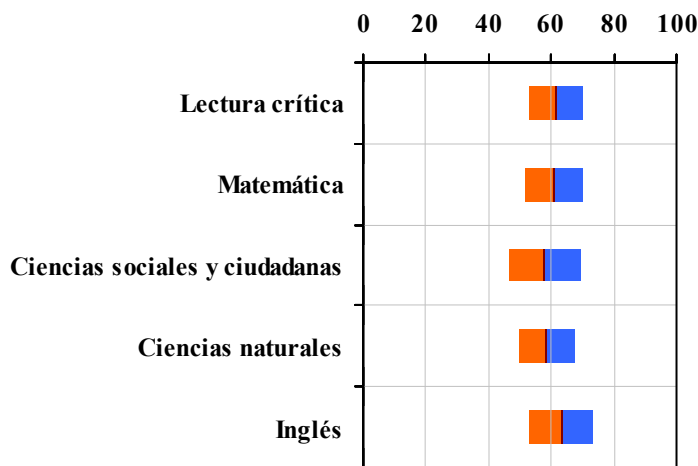


Tabla 2. Índicadores de institución frente al ente territorial (2022)

Institución		Ente territorial	
Promedio	Equidad	Promedio	Equidad
61,7	11,59	56,7	9,96
60,8	10,68	54,9	8,64
57,9	8,83	52,1	8,57
58,6	10,95	52,7	9,79
63,1	9,60	56,5	7,15

Gráfico 2. Porcentaje de estudiantes por estrato socioeconómico (2022)

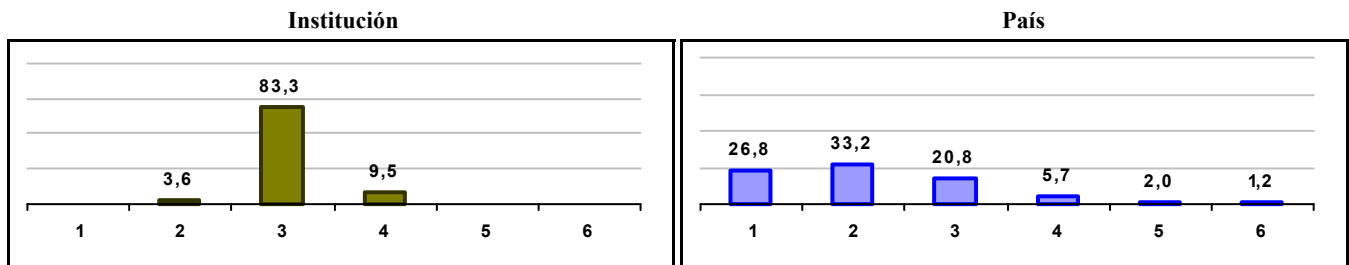
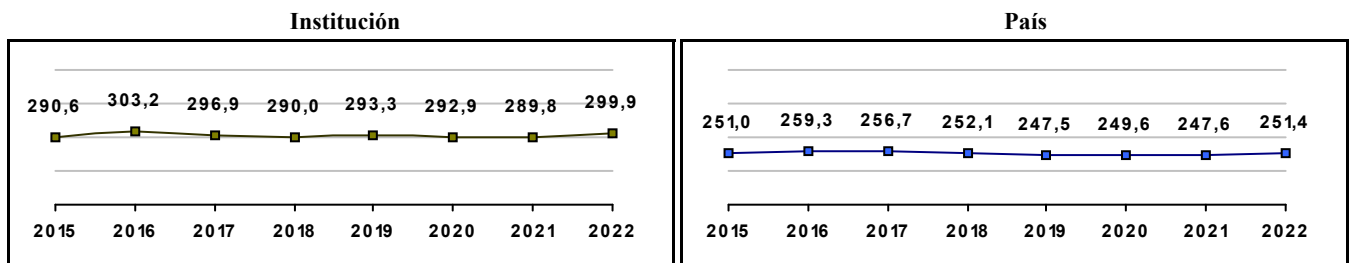


Gráfico 3. Trazado de promedio global (2015 a 2022)



INSTITUTO SAN BERNARDO DE LA SALLE

Municipio: BOGOTA, D.C.

Sector: NO OFICIAL

Jornada: COMPLETA

Calendario: A

Posición en ente territorial: 279

Posición nacional: 1.092

Tabla 1. Resultados de institución, ente territorial y país (2022)

	Promedio	Equidad	Estudiantes	Mujeres (%)	Estrato
Institución	299,8	2,99	66	21,2	2,98
Ente territorial	271,5	1,99	81.140	52,1	2,57
País	251,4	1,90	552.837	54,1	2,18

Código ICFES: 023507

Gráfico 1. Banda de dos desviaciones estándar, con centro en el promedio global, por área evaluada, para la institución (2022)

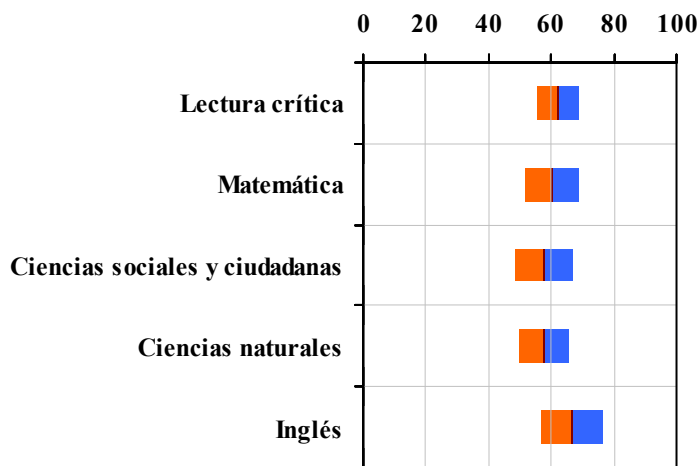


Tabla 2. Índicadores de institución frente al ente territorial (2022)

Institución		Ente territorial	
Promedio	Equidad	Promedio	Equidad
62,1	14,65	56,7	9,96
60,4	11,66	54,9	8,64
57,6	10,53	52,1	8,57
57,6	12,77	52,7	9,79
66,5	10,07	56,5	7,15

Gráfico 2. Porcentaje de estudiantes por estrato socioeconómico (2022)

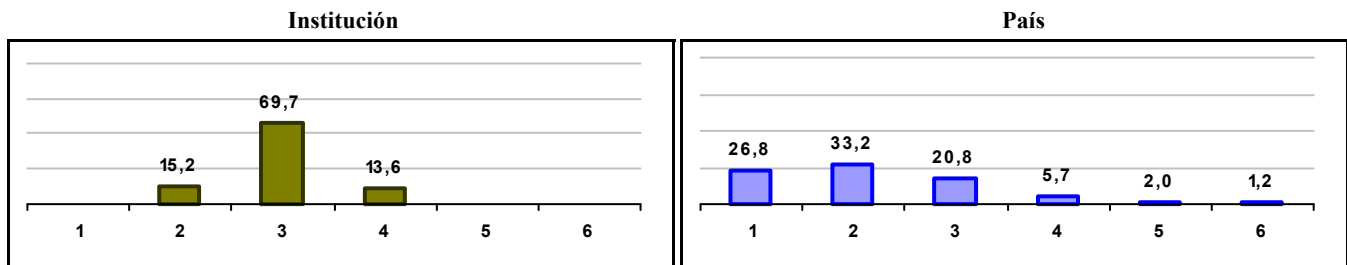
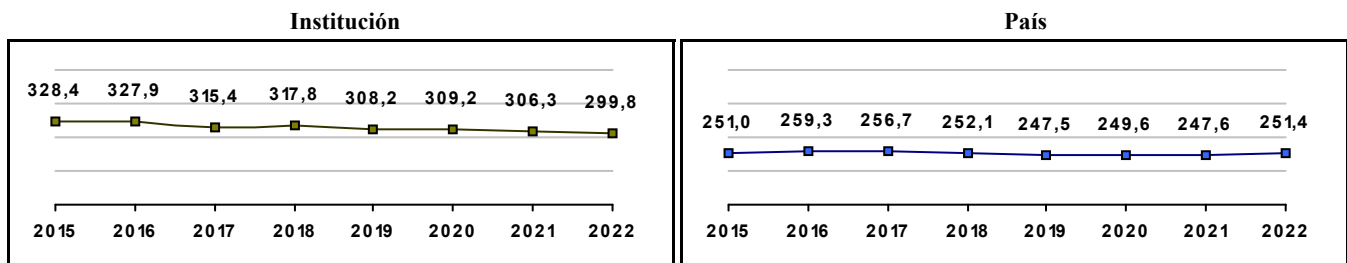


Gráfico 3. Trazado de promedio global (2015 a 2022)



GIMNASIO DEL CORAZON DE MARIA

Municipio: BOGOTA, D.C.

Sector: NO OFICIAL

Jornada: COMPLETA

Calendario: A

Posición en ente territorial: 280

Posición nacional: 1.096

Tabla 1. Resultados de institución, ente territorial y país (2022)

	Promedio	Equidad	Estudiantes	Mujeres (%)	Estrato
Institución	299,7	2,96	35	60,0	3,11
Ente territorial	271,5	1,99	81.140	52,1	2,57
País	251,4	1,90	552.837	54,1	2,18

Código ICFES: 022558

Gráfico 1. Banda de dos desviaciones estándar, con centro en el promedio global, por área evaluada, para la institución (2022)

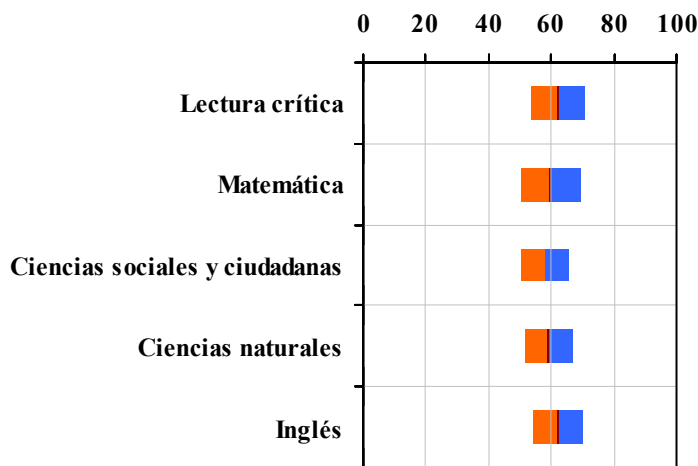


Tabla 2. Índices de institución frente al ente territorial (2022)

Institución		Ente territorial	
Promedio	Equidad	Promedio	Equidad
62,2	11,55	56,7	9,96
59,8	10,54	54,9	8,64
58,0	13,08	52,1	8,57
59,1	12,95	52,7	9,79
62,1	13,04	56,5	7,15

Gráfico 2. Porcentaje de estudiantes por estrato socioeconómico (2022)

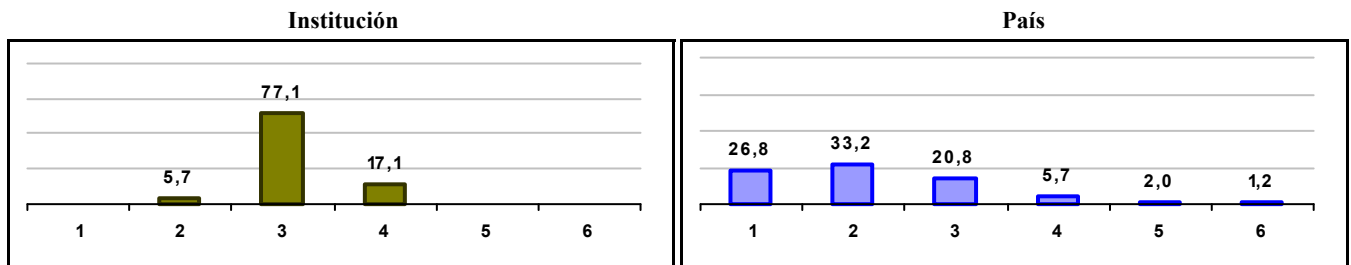
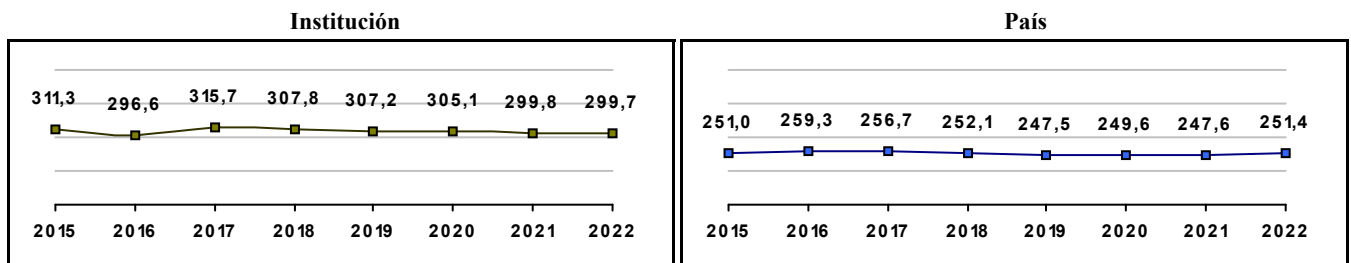


Gráfico 3. Trazado de promedio global (2015 a 2022)



COLEGIO SALESIANO DE LEON XIII

Municipio: BOGOTA, D.C.

Sector: NO OFICIAL

Jornada: COMPLETA

Calendario: A

Posición en ente territorial: 281

Posición nacional: 1.098

Tabla 1. Resultados de institución, ente territorial y país (2022)

	Promedio	Equidad	Estudiantes	Mujeres (%)	Estrato
Institución	299,6	2,16	58	20,7	3,16
Ente territorial	271,5	1,99	81.140	52,1	2,57
País	251,4	1,90	552.837	54,1	2,18

Código ICFES: 599845

Gráfico 1. Banda de dos desviaciones estándar, con centro en el promedio global, por área evaluada, para la institución (2022)

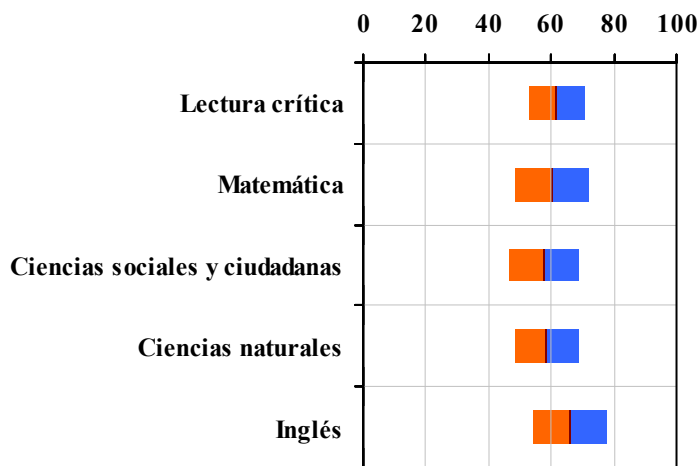


Tabla 2. Indicadores de institución frente al ente territorial (2022)

Institución		Ente territorial	
Promedio	Equidad	Promedio	Equidad
61,7	11,35	56,7	9,96
60,2	8,58	54,9	8,64
57,4	8,90	52,1	8,57
58,5	9,66	52,7	9,79
65,9	8,52	56,5	7,15

Gráfico 2. Porcentaje de estudiantes por estrato socioeconómico (2022)

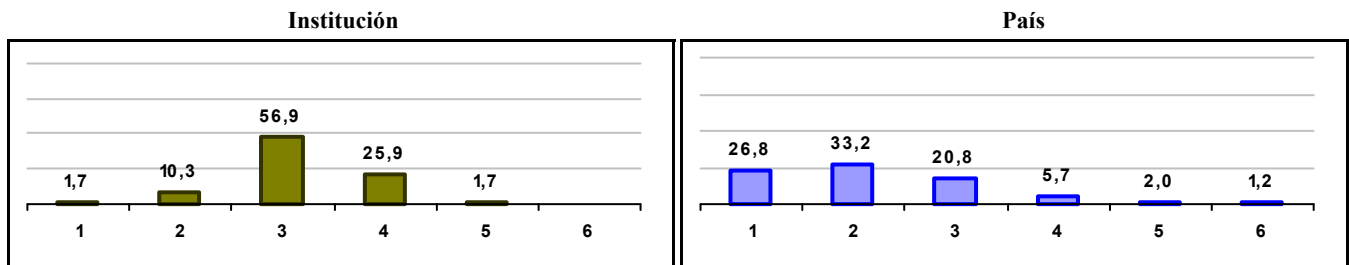



Gráfico 3. Trazado de promedio global (2015 a 2022)



COLEGIO SAN JUAN DE AVILA

Municipio: BOGOTA, D.C.
Sector: NO OFICIAL
Jornada: COMPLETA
Calendario: A
Posición en ente territorial: 282
Posición nacional: 1.100

Tabla 1. Resultados de institución, ente territorial y país (2022)

	Promedio	Equidad	Estudiantes	Mujeres (%)	Estrato
Institución	299,6	2,88	26	50,0	3,00
Ente territorial	271,5	1,99	81.140	52,1	2,57
País	251,4	1,90	552.837	54,1	2,18

Código ICFES: 054064

Gráfico 1. Banda de dos desviaciones estándar, con centro en el promedio global, por área evaluada, para la institución (2022)

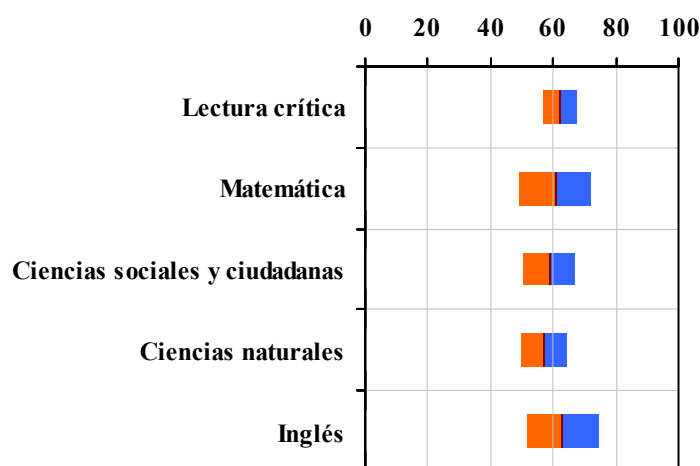


Tabla 2. Índices de institución frente al ente territorial (2022)

Institución		Ente territorial	
Promedio	Equidad	Promedio	Equidad
62,0	18,39	56,7	9,96
60,6	8,84	54,9	8,64
58,8	11,94	52,1	8,57
57,3	13,76	52,7	9,79
62,9	8,81	56,5	7,15

Gráfico 2. Porcentaje de estudiantes por estrato socioeconómico (2022)

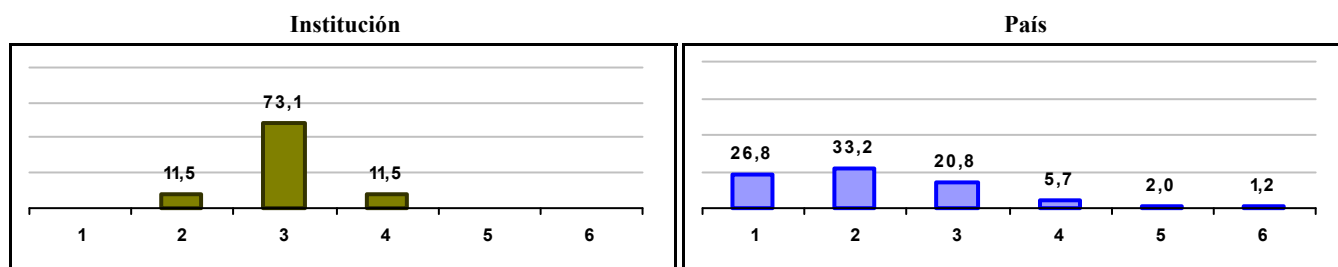



Gráfico 3. Trazado de promedio global (2015 a 2022)



COLEGIO YERMO Y PARRES

Municipio: BOGOTA, D.C.

Sector: NO OFICIAL

Jornada: COMPLETA

Calendario: A

Posición en ente territorial: 283

Posición nacional: 1.108

Tabla 1. Resultados de institución, ente territorial y país (2022)

	Promedio	Equidad	Estudiantes	Mujeres (%)	Estrato
Institución	299,4	3,25	53	71,7	3,21
Ente territorial	271,5	1,99	81.140	52,1	2,57
País	251,4	1,90	552.837	54,1	2,18

Código ICFES: 032961

Gráfico 1. Banda de dos desviaciones estándar, con centro en el promedio global, por área evaluada, para la institución (2022)

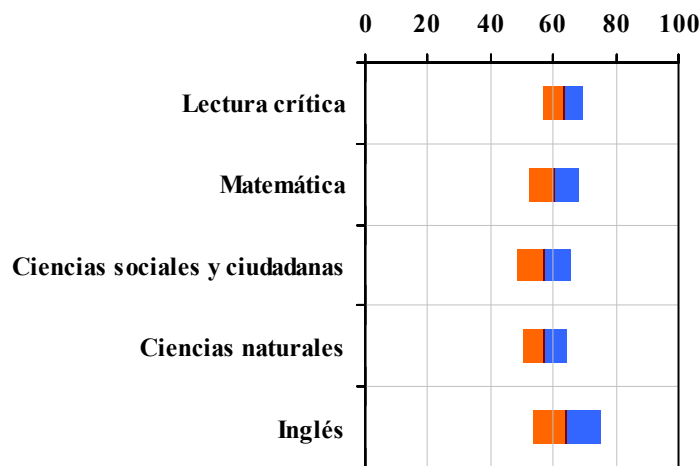


Tabla 2. Índicadores de institución frente al ente territorial (2022)

Institución		Ente territorial	
Promedio	Equidad	Promedio	Equidad
63,1	16,36	56,7	9,96
60,3	12,84	54,9	8,64
57,3	11,68	52,1	8,57
57,3	13,94	52,7	9,79
64,2	9,13	56,5	7,15

Gráfico 2. Porcentaje de estudiantes por estrato socioeconómico (2022)

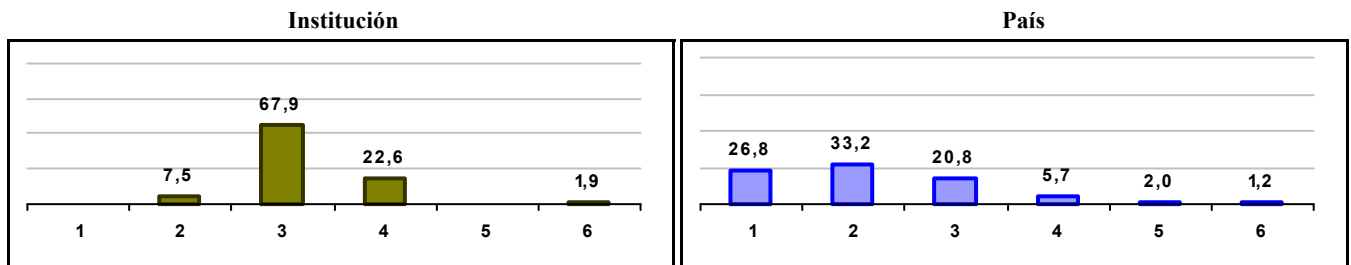
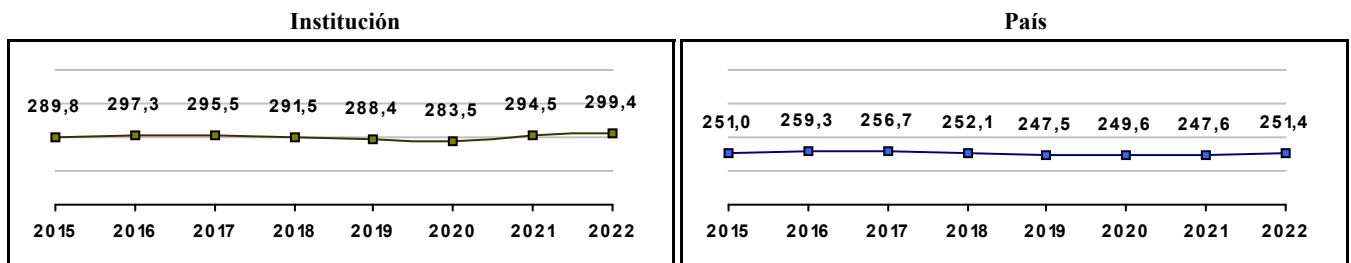


Gráfico 3. Trazado de promedio global (2015 a 2022)



IED COLEGIO LA FELICIDAD

Municipio: BOGOTA, D.C.

Sector: OFICIAL

Jornada: UNICA

Calendario: A

Posición en ente territorial: 284

Posición nacional: 1.112

Tabla 1. Resultados de institución, ente territorial y país (2022)

	Promedio	Equidad	Estudiantes	Mujeres (%)	Estrato
Institución	299,3	2,63	69	56,5	3,22
Ente territorial	271,5	1,99	81.140	52,1	2,57
País	251,4	1,90	552.837	54,1	2,18

Código ICFES: 721407

Gráfico 1. Banda de dos desviaciones estándar, con centro en el promedio global, por área evaluada, para la institución (2022)

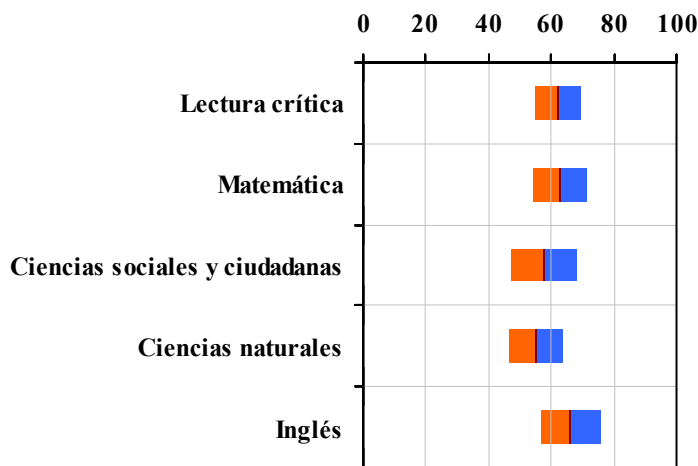


Tabla 2. Índicadores de institución frente al ente territorial (2022)

Institución		Ente territorial	
Promedio	Equidad	Promedio	Equidad
62,0	13,91	56,7	9,96
62,7	11,58	54,9	8,64
57,5	9,47	52,1	8,57
55,1	11,27	52,7	9,79
66,2	10,26	56,5	7,15

Gráfico 2. Porcentaje de estudiantes por estrato socioeconómico (2022)

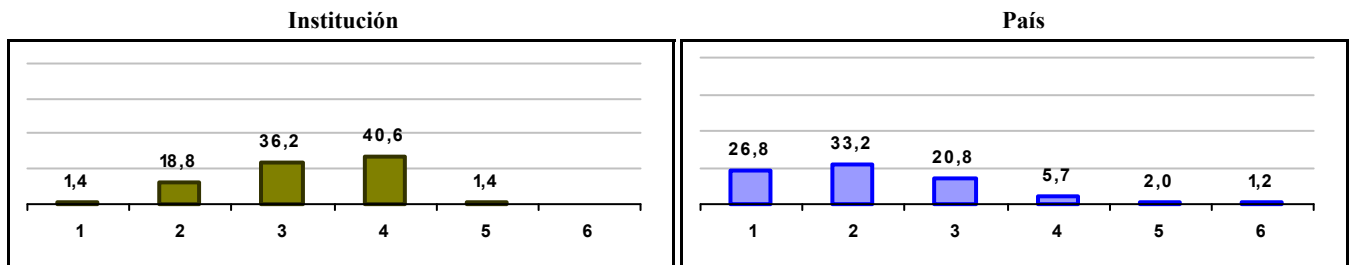
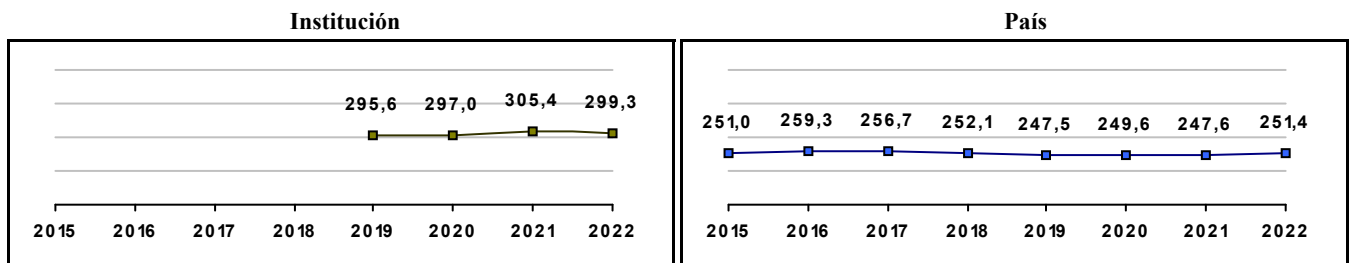


Gráfico 3. Trazado de promedio global (2015 a 2022)



COLEGIO CARDENAL SANCHA

Municipio: BOGOTA, D.C.

Sector: NO OFICIAL

Jornada: COMPLETA

Calendario: A

Posición en ente territorial: 285

Posición nacional: 1.115

Tabla 1. Resultados de institución, ente territorial y país (2022)

	Promedio	Equidad	Estudiantes	Mujeres (%)	Estrato
Institución	299,2	2,50	63	66,7	3,69
Ente territorial	271,5	1,99	81.140	52,1	2,57
País	251,4	1,90	552.837	54,1	2,18

Código ICFES: 026179

Gráfico 1. Banda de dos desviaciones estándar, con centro en el promedio global, por área evaluada, para la institución (2022)

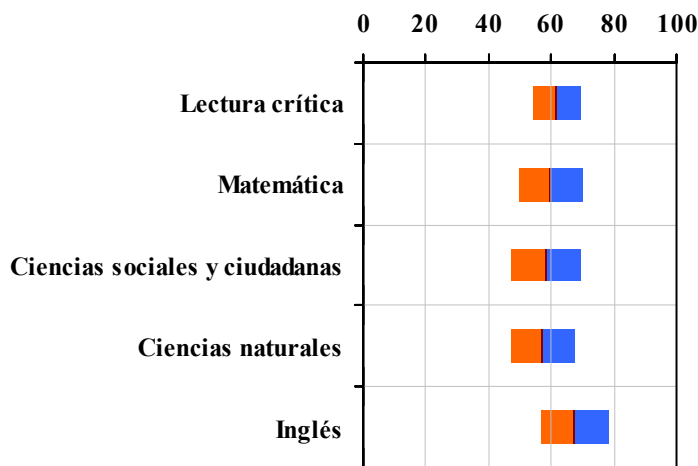


Tabla 2. Índicadores de institución frente al ente territorial (2022)

Institución		Ente territorial	
Promedio	Equidad	Promedio	Equidad
61,7	12,68	56,7	9,96
59,8	10,01	54,9	8,64
58,2	9,18	52,1	8,57
57,1	9,78	52,7	9,79
67,4	9,14	56,5	7,15

Gráfico 2. Porcentaje de estudiantes por estrato socioeconómico (2022)

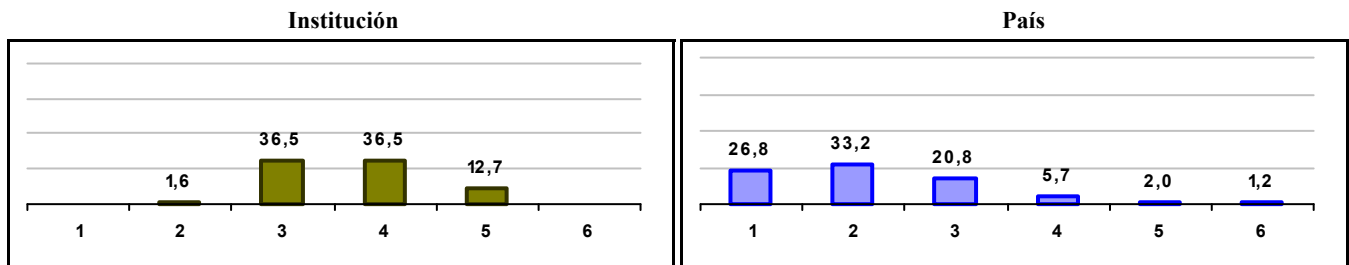
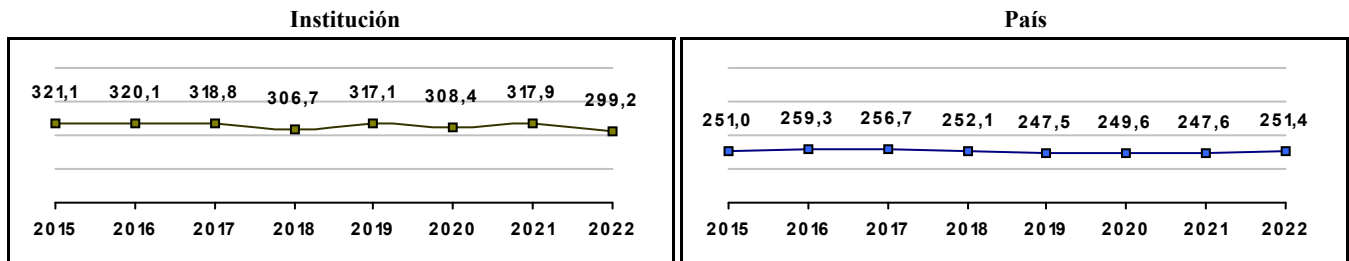


Gráfico 3. Trazado de promedio global (2015 a 2022)



LICEO PARROQUIAL SAN GREGORIO MAGNO

Municipio: BOGOTA, D.C.

Sector: NO OFICIAL

Jornada: COMPLETA

Calendario: A

Posición en ente territorial: 286

Posición nacional: 1.117

Tabla 1. Resultados de institución, ente territorial y país (2022)

	Promedio	Equidad	Estudiantes	Mujeres (%)	Estrato
Institución	299,2	2,60	50	34,0	2,90
Ente territorial	271,5	1,99	81.140	52,1	2,57
País	251,4	1,90	552.837	54,1	2,18

Código ICFES: 024075

Gráfico 1. Banda de dos desviaciones estándar, con centro en el promedio global, por área evaluada, para la institución (2022)

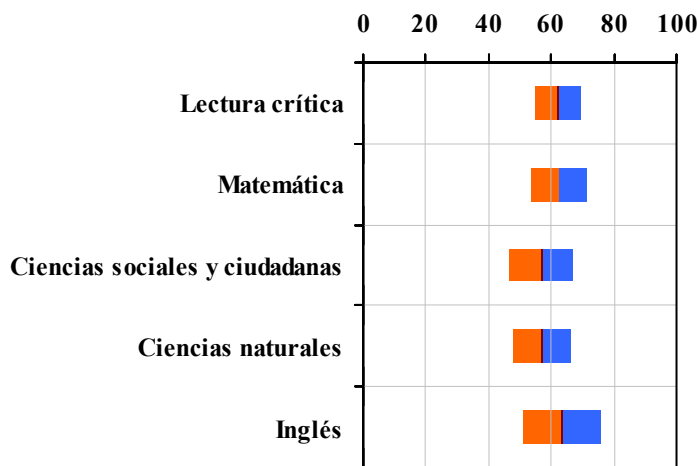


Tabla 2. Índicadores de institución frente al ente territorial (2022)

Institución		Ente territorial	
Promedio	Equidad	Promedio	Equidad
62,0	14,13	56,7	9,96
62,4	11,25	54,9	8,64
56,7	9,78	52,1	8,57
57,0	11,13	52,7	9,79
63,4	8,18	56,5	7,15

Gráfico 2. Porcentaje de estudiantes por estrato socioeconómico (2022)

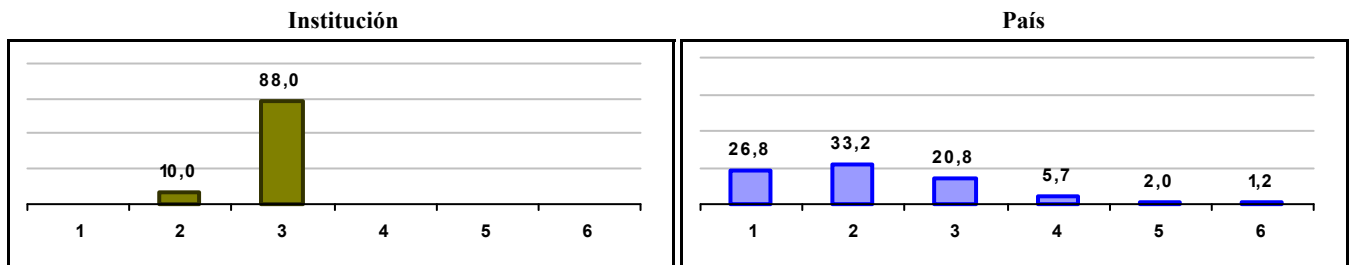
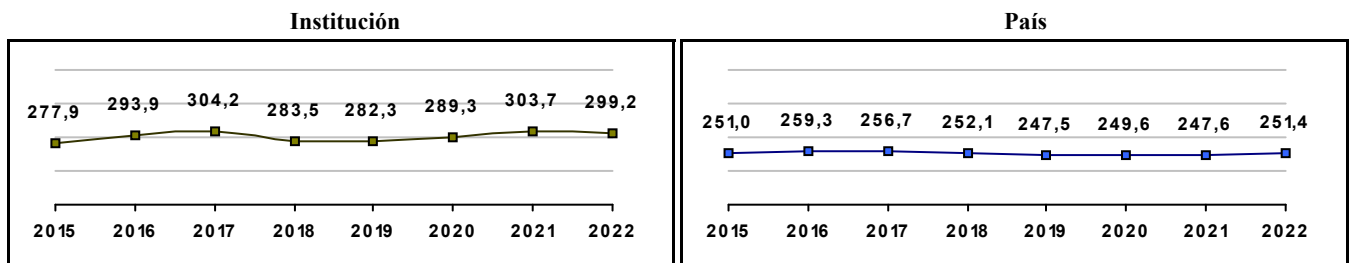


Gráfico 3. Trazado de promedio global (2015 a 2022)



COLEGIO ARIEL DAVID

Municipio: BOGOTA, D.C.

Sector: NO OFICIAL

Jornada: COMPLETA

Calendario: A

Posición en ente territorial: 287

Posición nacional: 1.120

Tabla 1. Resultados de institución, ente territorial y país (2022)

	Promedio	Equidad	Estudiantes	Mujeres (%)	Estrato
Institución	299,1	3,27	7	14,3	1,86
Ente territorial	271,5	1,99	81.140	52,1	2,57
País	251,4	1,90	552.837	54,1	2,18

Código ICFES: 080168

Gráfico 1. Banda de dos desviaciones estándar, con centro en el promedio global, por área evaluada, para la institución (2022)

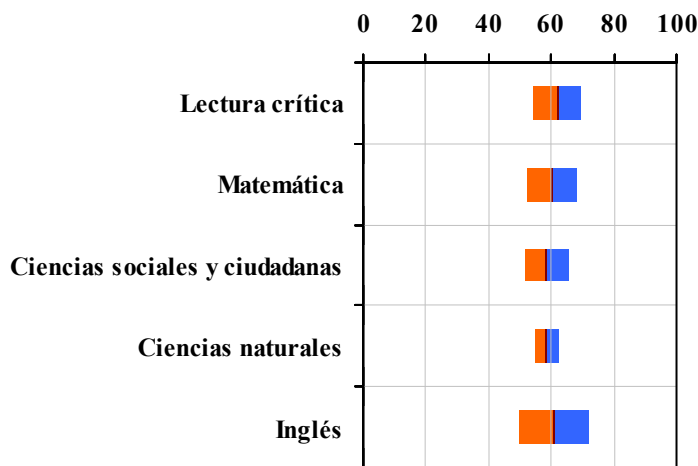


Tabla 2. Índices de institución frente al ente territorial (2022)

Institución		Ente territorial	
Promedio	Equidad	Promedio	Equidad
62,0	13,02	56,7	9,96
60,0	12,70	54,9	8,64
58,6	13,79	52,1	8,57
58,6	26,46	52,7	9,79
60,9	9,06	56,5	7,15

Gráfico 2. Porcentaje de estudiantes por estrato socioeconómico (2022)

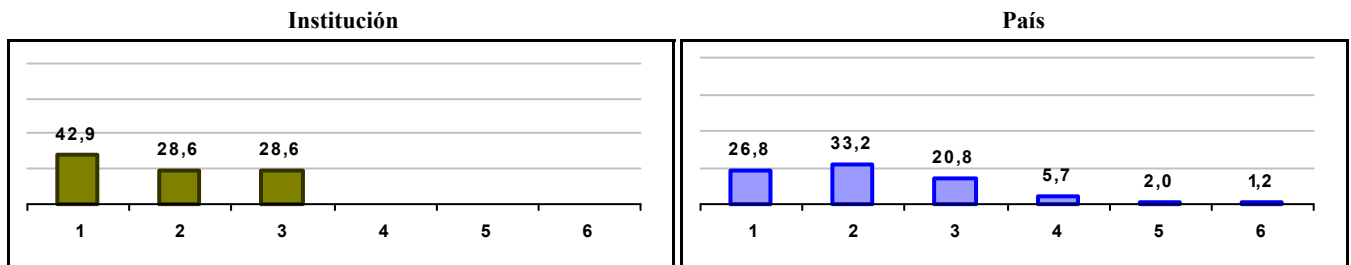
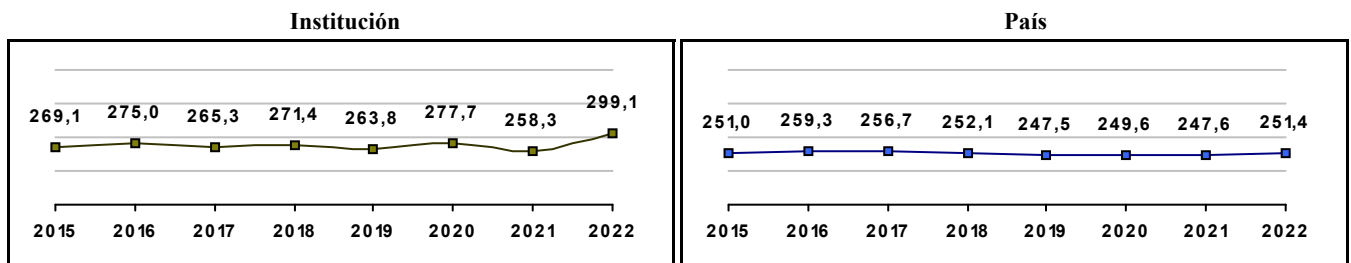


Gráfico 3. Trazado de promedio global (2015 a 2022)



GIMNASIO LOS MONJES

Municipio: BOGOTA, D.C.
Sector: NO OFICIAL
Jornada: COMPLETA
Calendario: A
Posición en ente territorial: 288
Posición nacional: 1.126

Tabla 1. Resultados de institución, ente territorial y país (2022)

	Promedio	Equidad	Estudiantes	Mujeres (%)	Estrato
Institución	299,0	2,05	36	44,4	3,03
Ente territorial	271,5	1,99	81.140	52,1	2,57
País	251,4	1,90	552.837	54,1	2,18

Código ICFES: 052191

Gráfico 1. Banda de dos desviaciones estándar, con centro en el promedio global, por área evaluada, para la institución (2022)

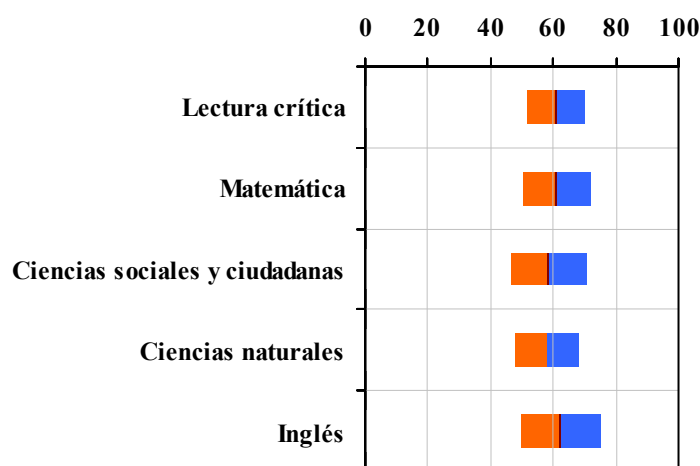


Tabla 2. Índicadores de institución frente al ente territorial (2022)

	Institución		Ente territorial	
	Promedio	Equidad	Promedio	Equidad
Lectura crítica	60,9	10,86	56,7	9,96
Matemática	61,1	9,31	54,9	8,64
Ciencias sociales y ciudadanas	58,4	8,24	52,1	8,57
Ciencias naturales	57,9	9,71	52,7	9,79
Inglés	62,4	7,69	56,5	7,15

Gráfico 2. Porcentaje de estudiantes por estrato socioeconómico (2022)

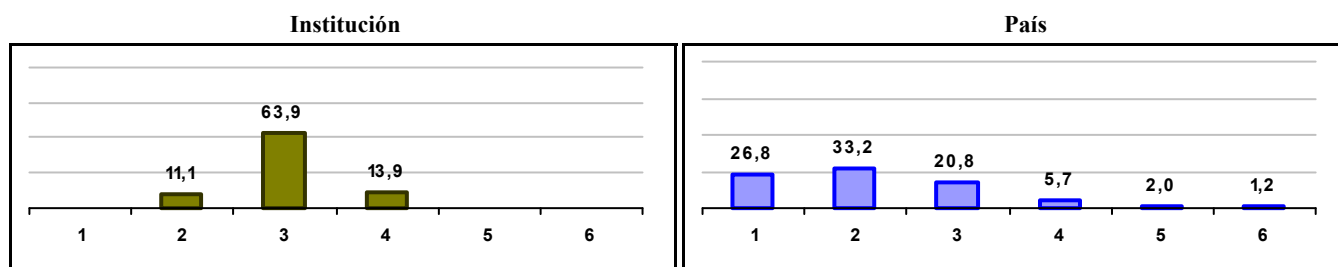
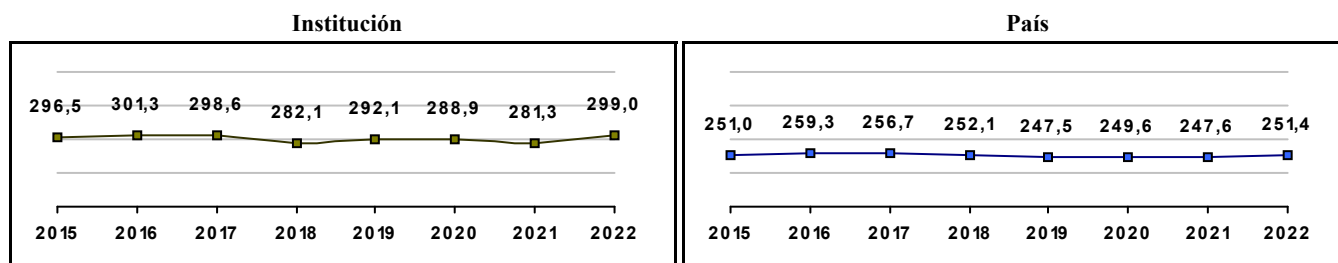


Gráfico 3. Trazado de promedio global (2015 a 2022)



COLEGIO ALVARO CAMARGO DE LA TORRE ETB

Municipio: BOGOTA, D.C.

Sector: NO OFICIAL

Jornada: COMPLETA

Calendario: A

Posición en ente territorial: 289

Posición nacional: 1.128

Tabla 1. Resultados de institución, ente territorial y país (2022)

	Promedio	Equidad	Estudiantes	Mujeres (%)	Estrato
Institución	298,9	2,46	44	61,4	2,50
Ente territorial	271,5	1,99	81.140	52,1	2,57
País	251,4	1,90	552.837	54,1	2,18

Código ICFES: 085688

Gráfico 1. Banda de dos desviaciones estándar, con centro en el promedio global, por área evaluada, para la institución (2022)

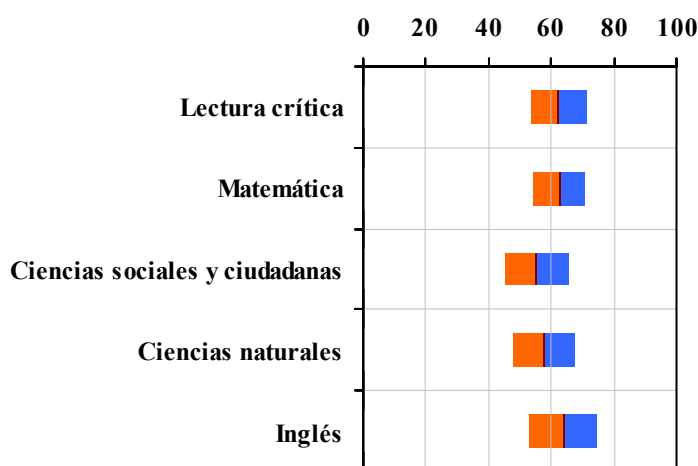


Tabla 2. Indicadores de institución frente al ente territorial (2022)

Institución		Ente territorial	
Promedio	Equidad	Promedio	Equidad
62,4	11,27	56,7	9,96
62,5	12,48	54,9	8,64
55,4	9,74	52,1	8,57
57,6	10,28	52,7	9,79
63,8	9,36	56,5	7,15

Gráfico 2. Porcentaje de estudiantes por estrato socioeconómico (2022)

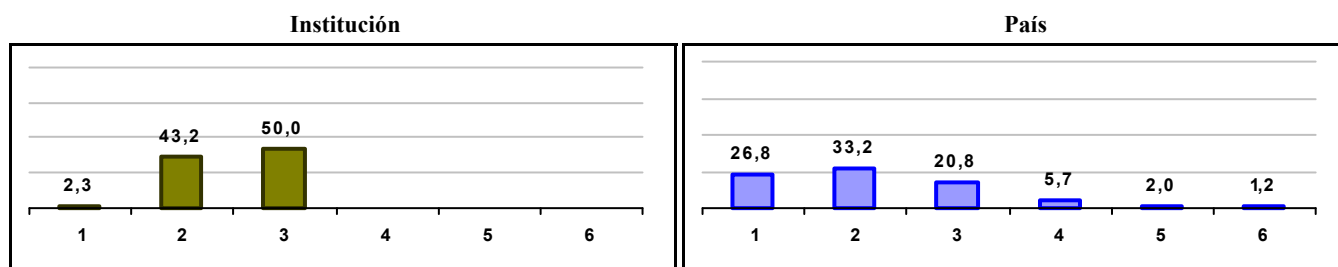
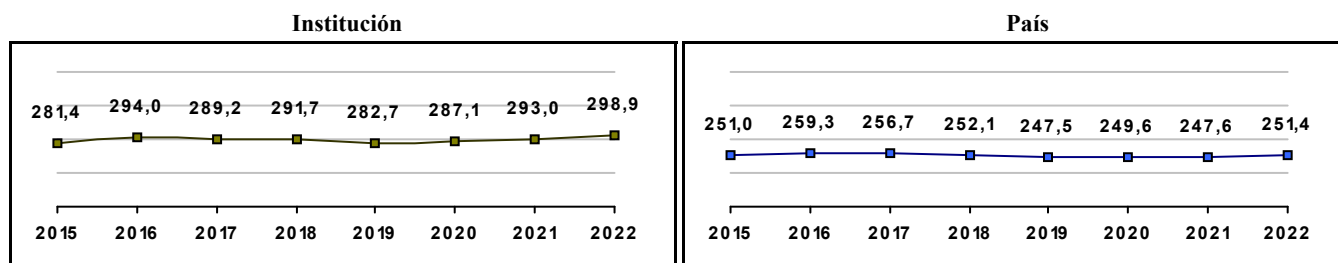


Gráfico 3. Trazado de promedio global (2015 a 2022)



FUNDACION INSTITUTO TECNOLOGICO DEL SUR

Municipio: BOGOTA, D.C.

Sector: NO OFICIAL

Jornada: UNICA

Calendario: A

Posición en ente territorial: 290

Posición nacional: 1.133

Tabla 1. Resultados de institución, ente territorial y país (2022)

	Promedio	Equidad	Estudiantes	Mujeres (%)	Estrato
Institución	298,8	2,55	163	47,2	2,51
Ente territorial	271,5	1,99	81.140	52,1	2,57
País	251,4	1,90	552.837	54,1	2,18

Código ICFES: 719039

Gráfico 1. Banda de dos desviaciones estándar, con centro en el promedio global, por área evaluada, para la institución (2022)

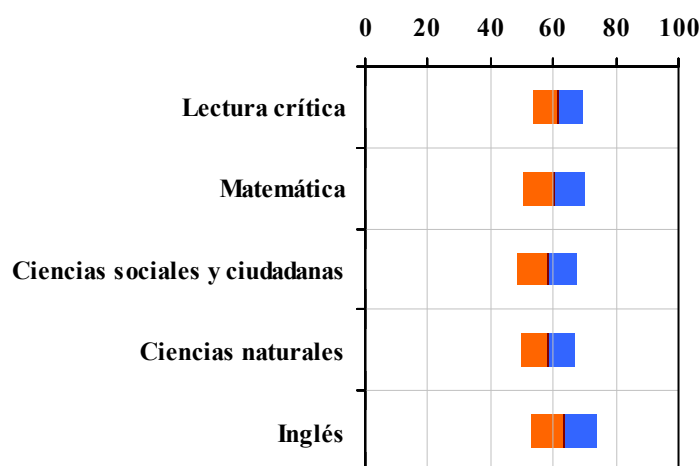


Tabla 2. Indicadores de institución frente al ente territorial (2022)

Institución		Ente territorial	
Promedio	Equidad	Promedio	Equidad
61,4	12,95	56,7	9,96
60,2	10,38	54,9	8,64
58,0	10,42	52,1	8,57
58,3	11,47	52,7	9,79
63,2	9,55	56,5	7,15

Gráfico 2. Porcentaje de estudiantes por estrato socioeconómico (2022)

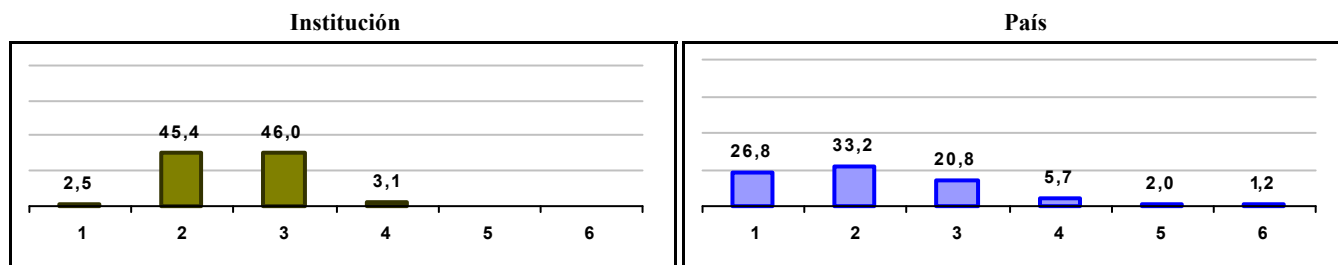
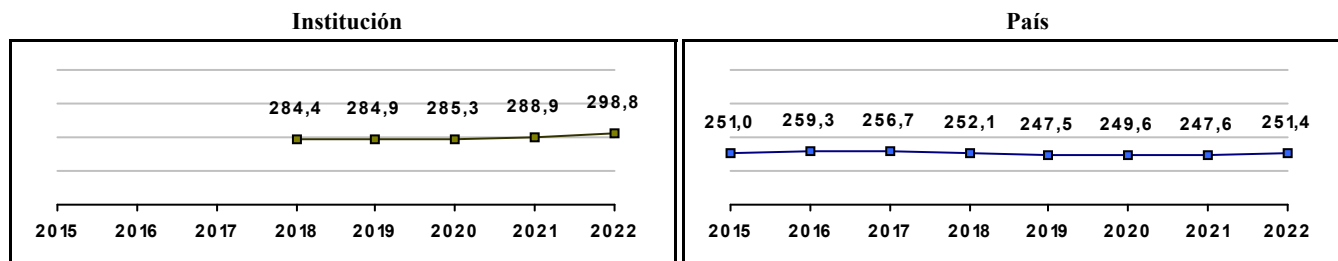


Gráfico 3. Trazado de promedio global (2015 a 2022)



COLEGIO MAYOR PRIMEROS MAESTROS

Municipio: BOGOTA, D.C.
Sector: NO OFICIAL
Jornada: MAÑANA
Calendario: A
Posición en ente territorial: 291
Posición nacional: 1.134

Tabla 1. Resultados de institución, ente territorial y país (2022)

	Promedio	Equidad	Estudiantes	Mujeres (%)	Estrato
Institución	298,8	2,49	61	45,9	3,20
Ente territorial	271,5	1,99	81.140	52,1	2,57
País	251,4	1,90	552.837	54,1	2,18

Código ICFES: 146563

Gráfico 1. Banda de dos desviaciones estándar, con centro en el promedio global, por área evaluada, para la institución (2022)

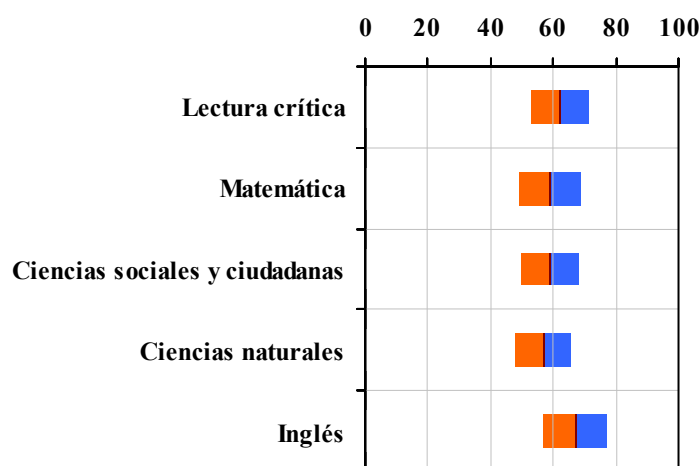


Tabla 2. Índicadores de institución frente al ente territorial (2022)

Institución		Ente territorial	
Promedio	Equidad	Promedio	Equidad
61,8	10,83	56,7	9,96
58,9	9,85	54,9	8,64
59,0	10,69	52,1	8,57
56,9	11,10	52,7	9,79
67,1	9,81	56,5	7,15

Gráfico 2. Porcentaje de estudiantes por estrato socioeconómico (2022)

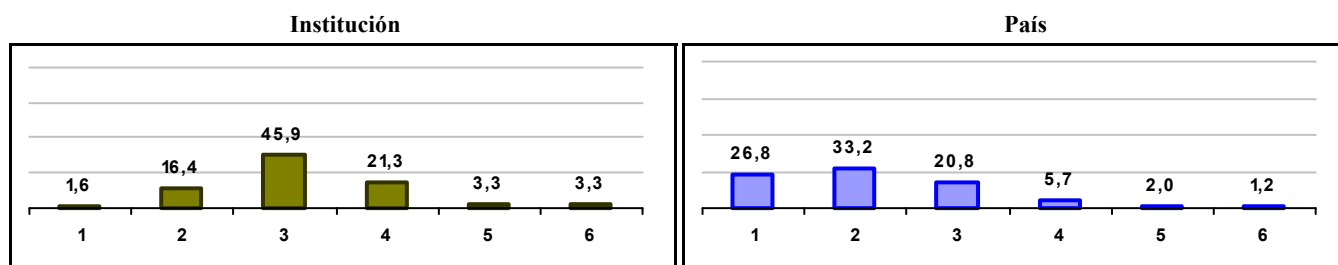
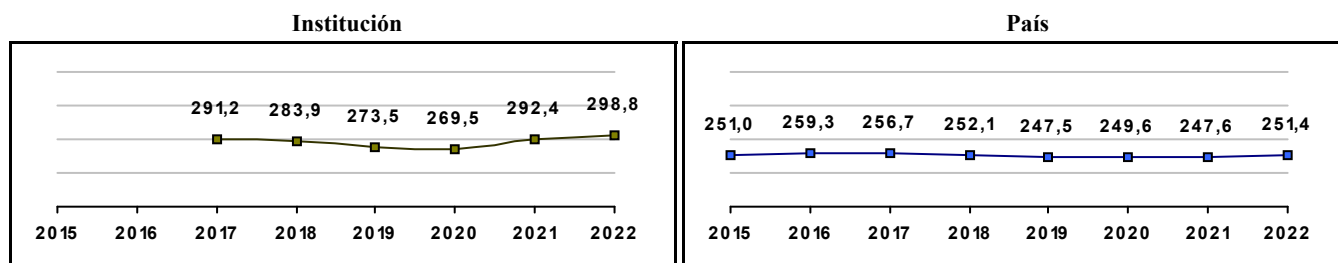


Gráfico 3. Trazado de promedio global (2015 a 2022)



GIMNASIO PEDAGOGICO NUESTRA SEÑORA DE FATIMA

Municipio: BOGOTA, D.C.

Sector: NO OFICIAL

Jornada: COMPLETA

Calendario: A

Posición en ente territorial: 292

Posición nacional: 1.135

Tabla 1. Resultados de institución, ente territorial y país (2022)

	Promedio	Equidad	Estudiantes	Mujeres (%)	Estrato
Institución	298,8	2,66	40	52,5	2,68
Ente territorial	271,5	1,99	81.140	52,1	2,57
País	251,4	1,90	552.837	54,1	2,18

Código ICFES: 125286

Gráfico 1. Banda de dos desviaciones estándar, con centro en el promedio global, por área evaluada, para la institución (2022)

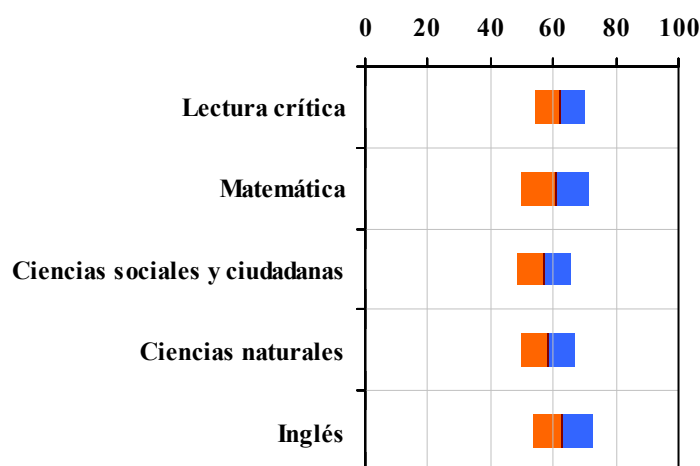


Tabla 2. Índices de institución frente al ente territorial (2022)

Institución		Ente territorial	
Promedio	Equidad	Promedio	Equidad
62,0	12,62	56,7	9,96
60,6	9,44	54,9	8,64
57,0	11,40	52,1	8,57
58,5	11,51	52,7	9,79
63,0	10,59	56,5	7,15

Gráfico 2. Porcentaje de estudiantes por estrato socioeconómico (2022)

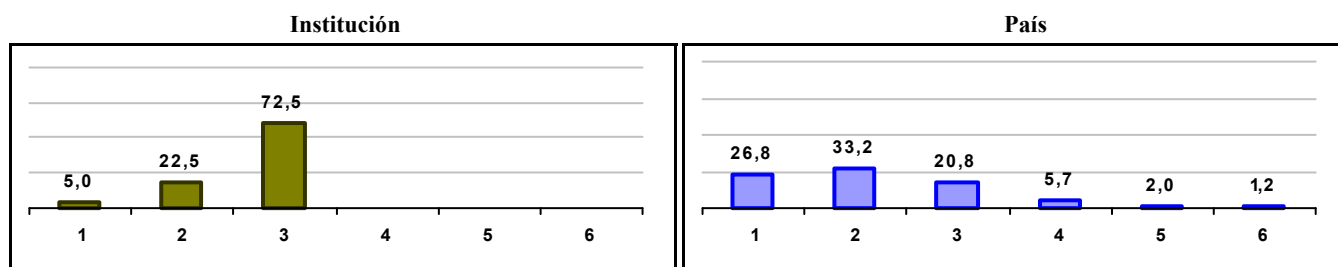
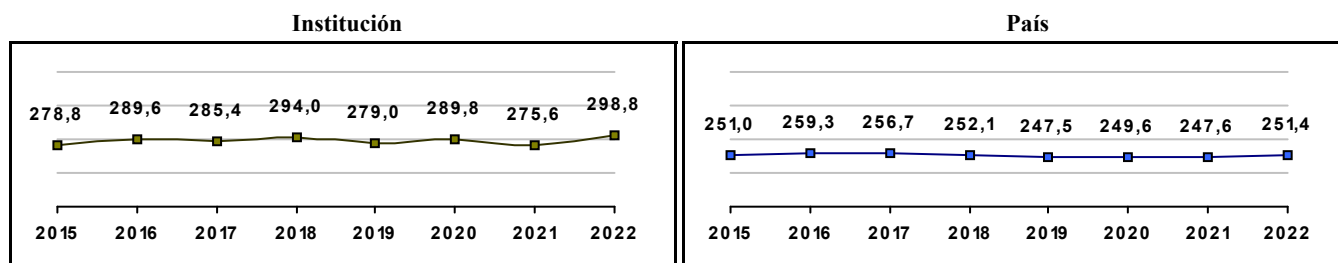


Gráfico 3. Trazado de promedio global (2015 a 2022)



CENTRO LESTONNAC COMPAÑIA DE MARIA

Municipio: BOGOTA, D.C.
Sector: NO OFICIAL
Jornada: COMPLETA
Calendario: A
Posición en ente territorial: 293
Posición nacional: 1.137

Tabla 1. Resultados de institución, ente territorial y país (2022)

	Promedio	Equidad	Estudiantes	Mujeres (%)	Estrato
Institución	298,8	2,70	50	100,0	2,92
Ente territorial	271,5	1,99	81.140	52,1	2,57
País	251,4	1,90	552.837	54,1	2,18

Código ICFES: 019679

Gráfico 1. Banda de dos desviaciones estándar, con centro en el promedio global, por área evaluada, para la institución (2022)

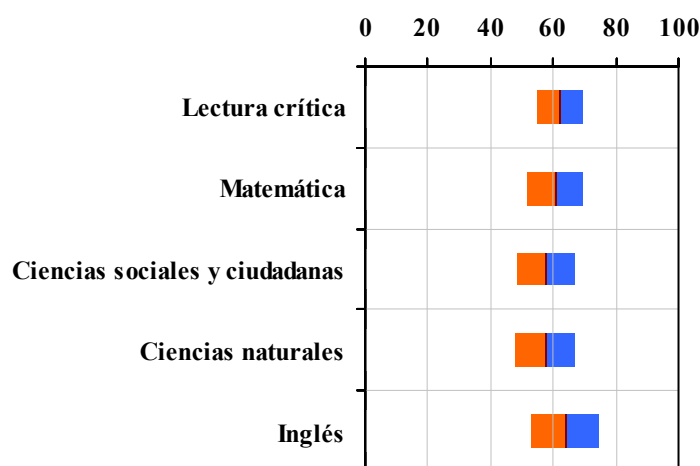


Tabla 2. Índicadores de institución frente al ente territorial (2022)

Institución		Ente territorial	
Promedio	Equidad	Promedio	Equidad
62,0	13,53	56,7	9,96
60,6	11,55	54,9	8,64
57,7	10,70	52,1	8,57
57,5	10,62	52,7	9,79
63,8	9,34	56,5	7,15

Gráfico 2. Porcentaje de estudiantes por estrato socioeconómico (2022)

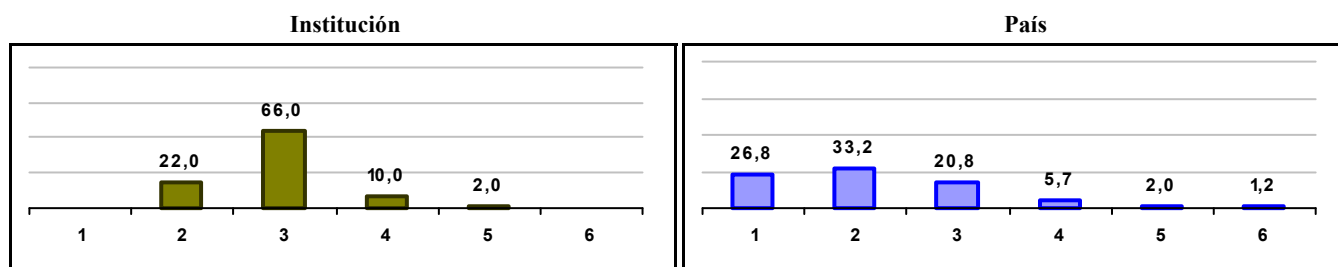



Gráfico 3. Trazado de promedio global (2015 a 2022)



COLEGIO INTEGRACION MODERNA

Municipio: BOGOTA, D.C.

Sector: NO OFICIAL

Jornada: COMPLETA

Calendario: A

Posición en ente territorial: 294

Posición nacional: 1.146

Tabla 1. Resultados de institución, ente territorial y país (2022)

	Promedio	Equidad	Estudiantes	Mujeres (%)	Estrato
Institución	298,5	2,15	55	60,0	3,11
Ente territorial	271,5	1,99	81.140	52,1	2,57
País	251,4	1,90	552.837	54,1	2,18

Código ICFES: 059428

Gráfico 1. Banda de dos desviaciones estándar, con centro en el promedio global, por área evaluada, para la institución (2022)

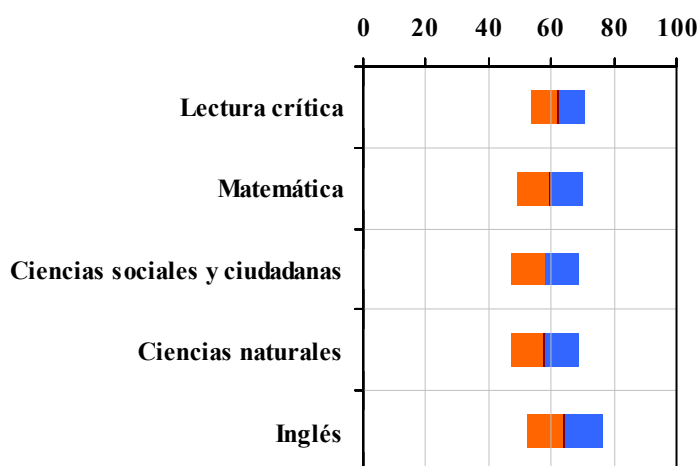


Tabla 2. Indicadores de institución frente al ente territorial (2022)

Institución		Ente territorial	
Promedio	Equidad	Promedio	Equidad
61,9	11,62	56,7	9,96
59,7	9,33	54,9	8,64
58,0	9,36	52,1	8,57
57,8	9,40	52,7	9,79
64,3	8,43	56,5	7,15

Gráfico 2. Porcentaje de estudiantes por estrato socioeconómico (2022)

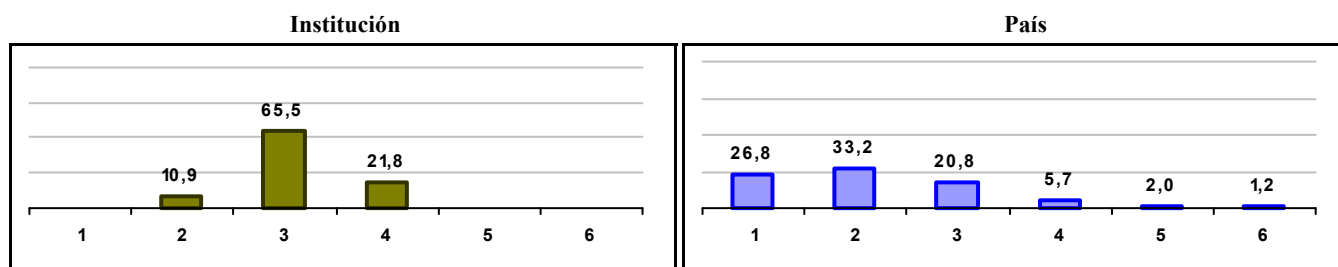



Gráfico 3. Trazado de promedio global (2015 a 2022)



COLEGIO PARROQUIAL SANTA ISABEL DE HUNGRIA

Municipio: BOGOTA, D.C.

Sector: NO OFICIAL

Jornada: MAÑANA

Calendario: A

Posición en ente territorial: 295

Posición nacional: 1.147

Tabla 1. Resultados de institución, ente territorial y país (2022)

	Promedio	Equidad	Estudiantes	Mujeres (%)	Estrato
Institución	298,5	2,64	142	47,9	2,99
Ente territorial	271,5	1,99	81.140	52,1	2,57
País	251,4	1,90	552.837	54,1	2,18

Código ICFES: 025304

Gráfico 1. Banda de dos desviaciones estándar, con centro en el promedio global, por área evaluada, para la institución (2022)

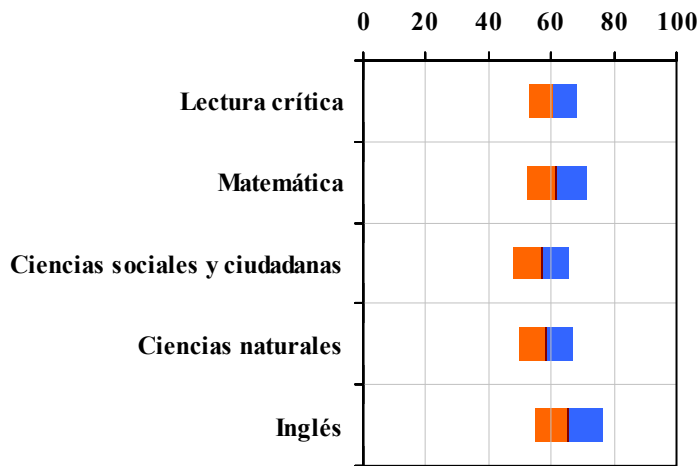


Tabla 2. Índices de institución frente al ente territorial (2022)

Institución		Ente territorial	
Promedio	Equidad	Promedio	Equidad
60,5	13,16	56,7	9,96
61,6	10,39	54,9	8,64
56,8	11,09	52,1	8,57
58,0	11,58	52,7	9,79
65,6	9,03	56,5	7,15

Gráfico 2. Porcentaje de estudiantes por estrato socioeconómico (2022)

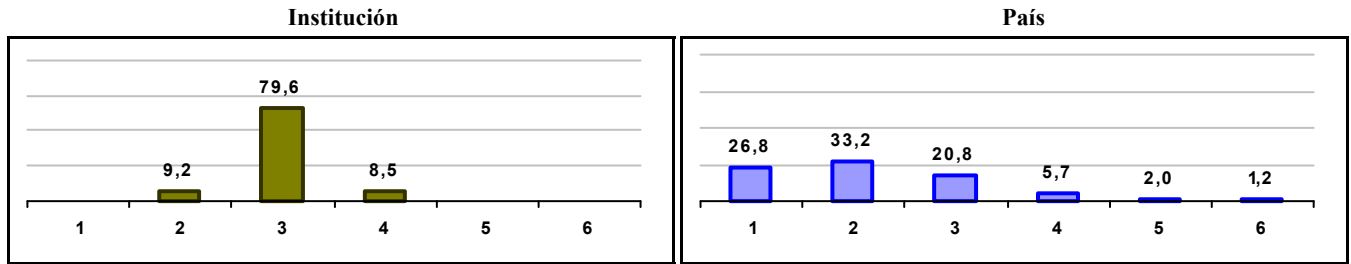
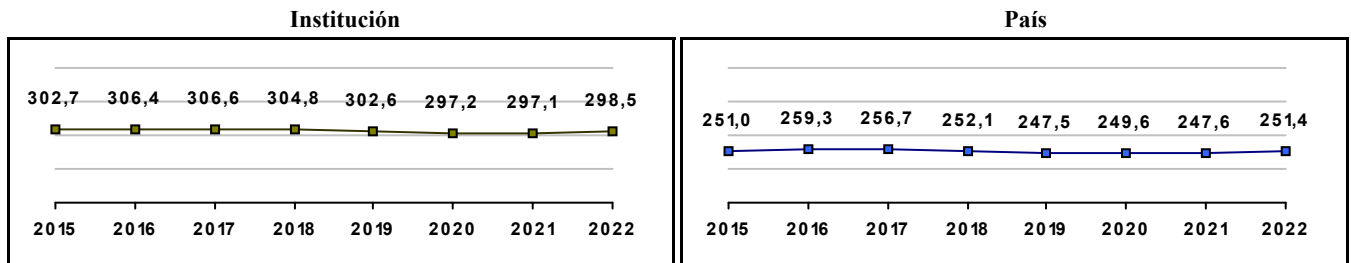


Gráfico 3. Trazado de promedio global (2015 a 2022)



COLEGIO WESLEYANO DEL NORTE

Municipio: BOGOTA, D.C.

Sector: NO OFICIAL

Jornada: COMPLETA

Calendario: A

Posición en ente territorial: 296

Posición nacional: 1.154

Tabla 1. Resultados de institución, ente territorial y país (2022)

	Promedio	Equidad	Estudiantes	Mujeres (%)	Estrato
Institución	298,3	2,47	86	57,0	3,57
Ente territorial	271,5	1,99	81.140	52,1	2,57
País	251,4	1,90	552.837	54,1	2,18

Código ICFES: 153288

Gráfico 1. Banda de dos desviaciones estándar, con centro en el promedio global, por área evaluada, para la institución (2022)

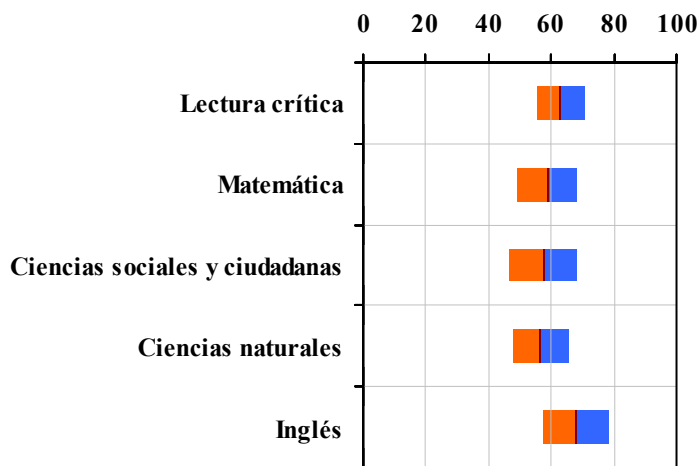


Tabla 2. Índicadores de institución frente al ente territorial (2022)

Institución		Ente territorial	
Promedio	Equidad	Promedio	Equidad
63,0	12,73	56,7	9,96
58,8	10,47	54,9	8,64
57,4	9,36	52,1	8,57
56,7	11,30	52,7	9,79
68,0	9,57	56,5	7,15

Gráfico 2. Porcentaje de estudiantes por estrato socioeconómico (2022)

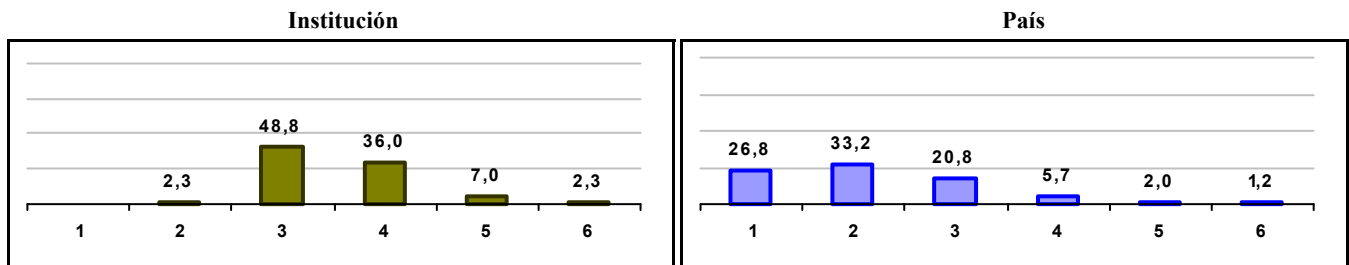
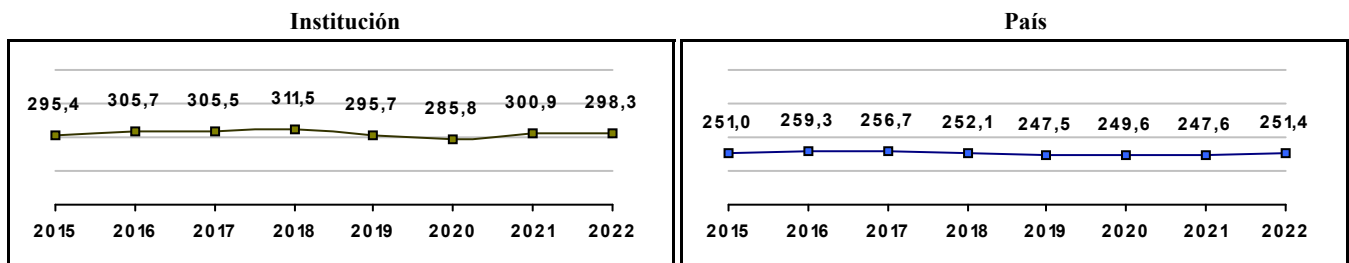


Gráfico 3. Trazado de promedio global (2015 a 2022)



COLEGIO ELISA BORRERO DE PASTRANA

Municipio: BOGOTA, D.C.

Sector: NO OFICIAL

Jornada: MAÑANA

Calendario: A

Posición en ente territorial: 297

Posición nacional: 1.155

Tabla 1. Resultados de institución, ente territorial y país (2022)

	Promedio	Equidad	Estudiantes	Mujeres (%)	Estrato
Institución	298,3	2,60	95	46,3	2,60
Ente territorial	271,5	1,99	81.140	52,1	2,57
País	251,4	1,90	552.837	54,1	2,18

Código ICFES: 021121

Gráfico 1. Banda de dos desviaciones estándar, con centro en el promedio global, por área evaluada, para la institución (2022)

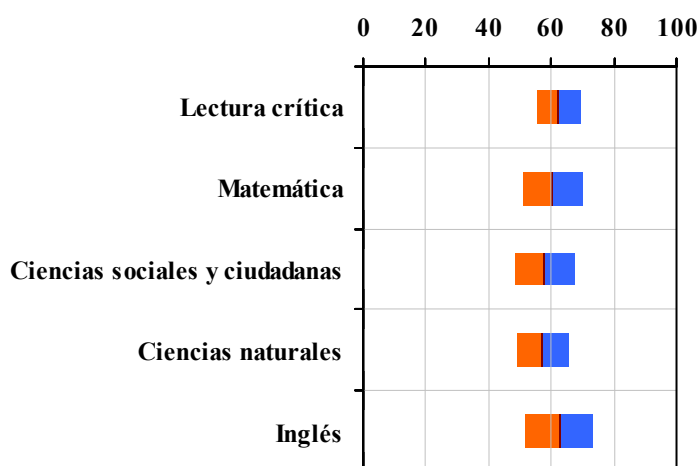


Tabla 2. Índicadores de institución frente al ente territorial (2022)

Institución		Ente territorial	
Promedio	Equidad	Promedio	Equidad
62,3	14,22	56,7	9,96
60,4	10,26	54,9	8,64
57,7	10,46	52,1	8,57
57,1	12,05	52,7	9,79
62,6	9,16	56,5	7,15

Gráfico 2. Porcentaje de estudiantes por estrato socioeconómico (2022)

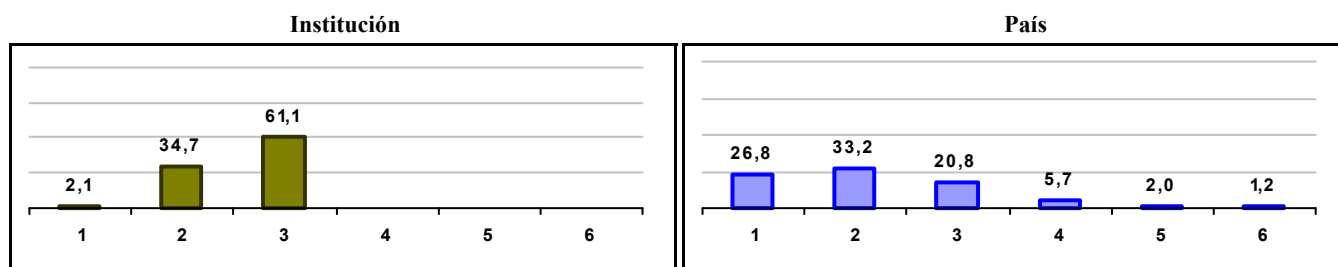
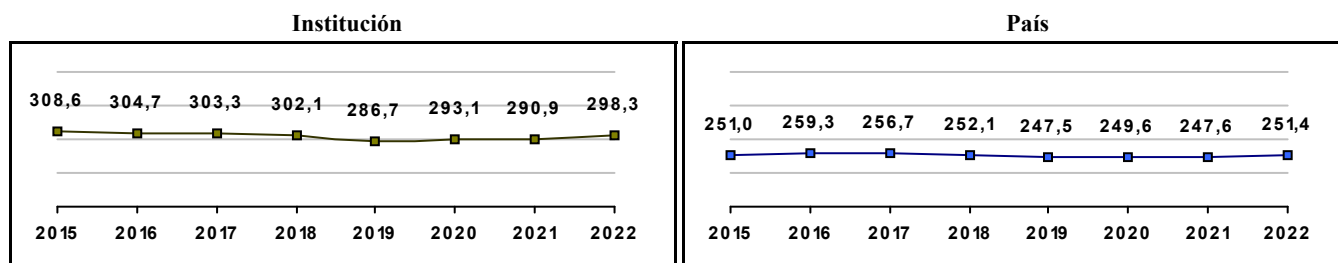


Gráfico 3. Trazado de promedio global (2015 a 2022)



COLEGIO VIRTUAL SIGLO XXI

Municipio: BOGOTA, D.C.

Sector: NO OFICIAL

Jornada: COMPLETA

Calendario: A

Posición en ente territorial: 298

Posición nacional: 1.158

Tabla 1. Resultados de institución, ente territorial y país (2022)

	Promedio	Equidad	Estudiantes	Mujeres (%)	Estrato
Institución	298,1	2,66	114	50,9	3,51
Ente territorial	271,5	1,99	81.140	52,1	2,57
País	251,4	1,90	552.837	54,1	2,18

Código ICFES: 085712

Gráfico 1. Banda de dos desviaciones estándar, con centro en el promedio global, por área evaluada, para la institución (2022)

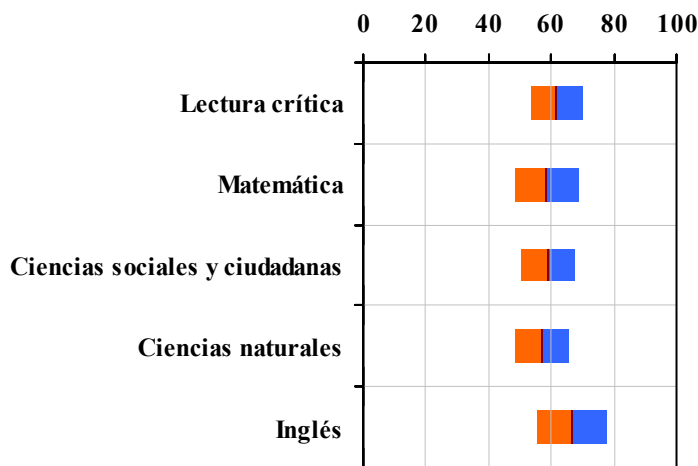


Tabla 2. Índices de institución frente al ente territorial (2022)

Institución		Ente territorial	
Promedio	Equidad	Promedio	Equidad
61,7	12,47	56,7	9,96
58,4	9,78	54,9	8,64
58,8	11,93	52,1	8,57
57,2	11,64	52,7	9,79
66,6	9,20	56,5	7,15

Gráfico 2. Porcentaje de estudiantes por estrato socioeconómico (2022)

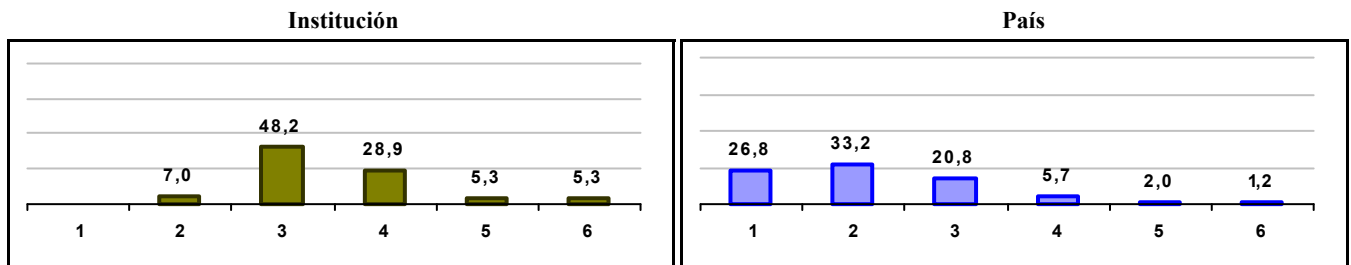
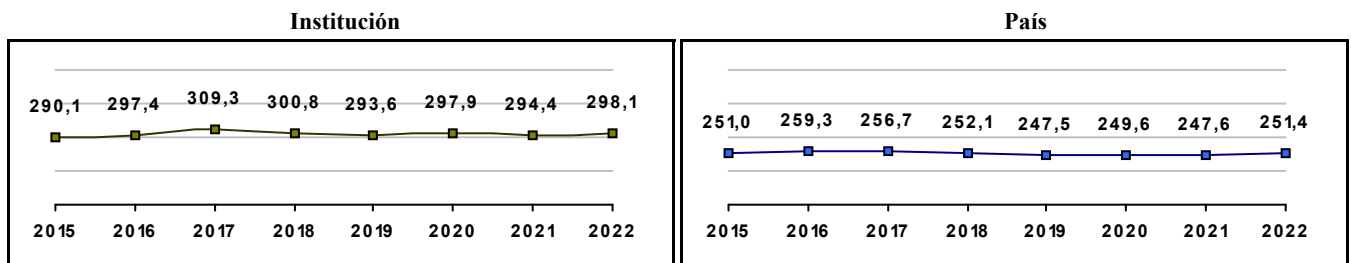


Gráfico 3. Trazado de promedio global (2015 a 2022)



COLEGIO INGLATERRA REAL

Municipio: BOGOTA, D.C.
Sector: NO OFICIAL
Jornada: COMPLETA
Calendario: A
Posición en ente territorial: 299
Posición nacional: 1.159

Tabla 1. Resultados de institución, ente territorial y país (2022)

	Promedio	Equidad	Estudiantes	Mujeres (%)	Estrato
Institución	298,1	2,48	24	54,2	3,65
Ente territorial	271,5	1,99	81.140	52,1	2,57
País	251,4	1,90	552.837	54,1	2,18

Código ICFES: 023234

Gráfico 1. Banda de dos desviaciones estándar, con centro en el promedio global, por área evaluada, para la institución (2022)

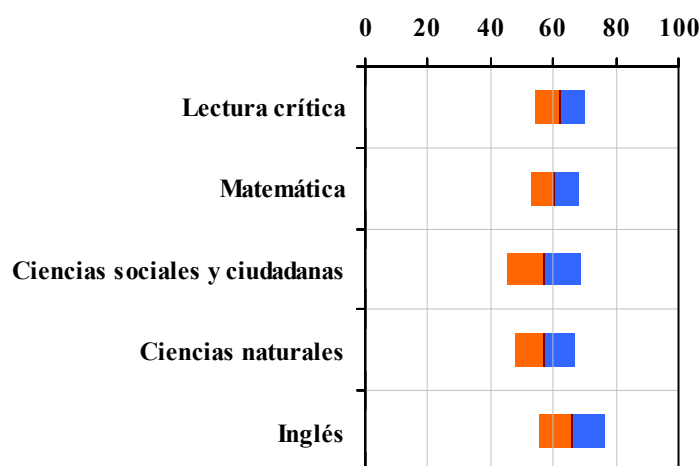


Tabla 2. Índicadores de institución frente al ente territorial (2022)

Institución		Ente territorial	
Promedio	Equidad	Promedio	Equidad
62,0	12,72	56,7	9,96
60,3	13,15	54,9	8,64
56,8	8,43	52,1	8,57
57,1	10,49	52,7	9,79
66,2	9,50	56,5	7,15

Gráfico 2. Porcentaje de estudiantes por estrato socioeconómico (2022)

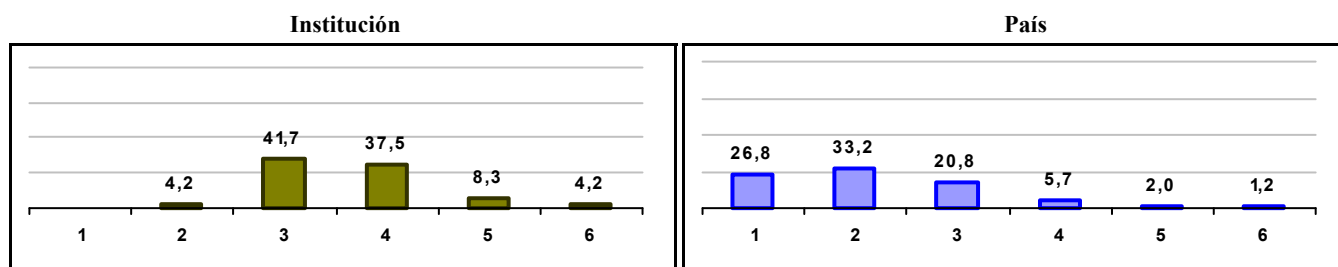
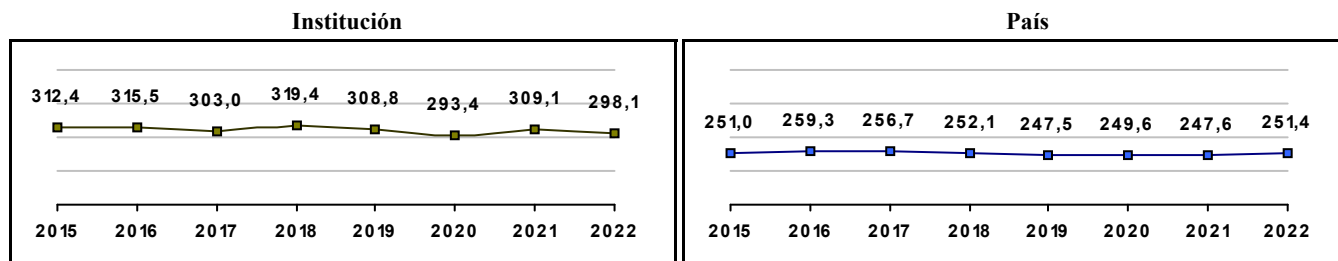


Gráfico 3. Trazado de promedio global (2015 a 2022)



IED COLEGIO CALASANZ

Municipio: BOGOTA, D.C.

Sector: OFICIAL

Jornada: UNICA

Calendario: A

Posición en ente territorial: 300

Posición nacional: 1.161

Tabla 1. Resultados de institución, ente territorial y país (2022)

	Promedio	Equidad	Estudiantes	Mujeres (%)	Estrato
Institución	298,1	2,92	77	58,4	1,58
Ente territorial	271,5	1,99	81.140	52,1	2,57
País	251,4	1,90	552.837	54,1	2,18

Código ICFES: 665711

Gráfico 1. Banda de dos desviaciones estándar, con centro en el promedio global, por área evaluada, para la institución (2022)

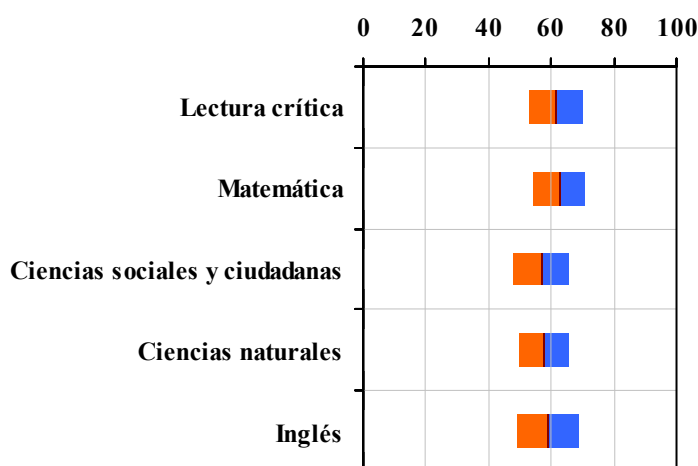


Tabla 2. Índicadores de institución frente al ente territorial (2022)

Institución		Ente territorial	
Promedio	Equidad	Promedio	Equidad
61,7	11,70	56,7	9,96
62,5	11,94	54,9	8,64
56,8	11,24	52,1	8,57
57,8	12,72	52,7	9,79
58,9	9,87	56,5	7,15

Gráfico 2. Porcentaje de estudiantes por estrato socioeconómico (2022)

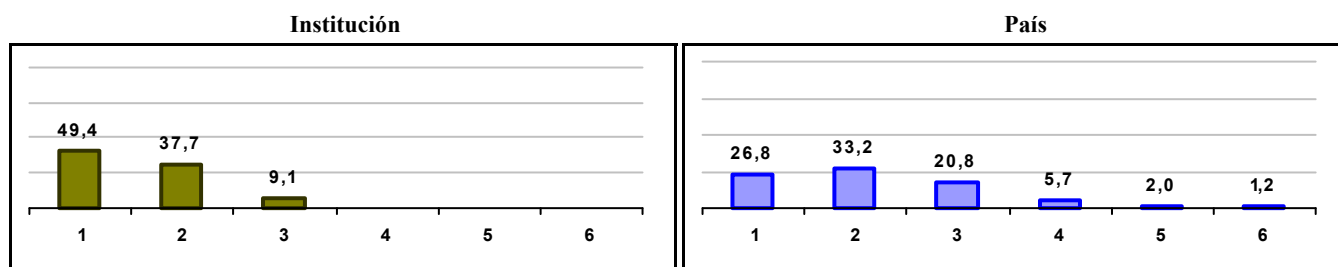
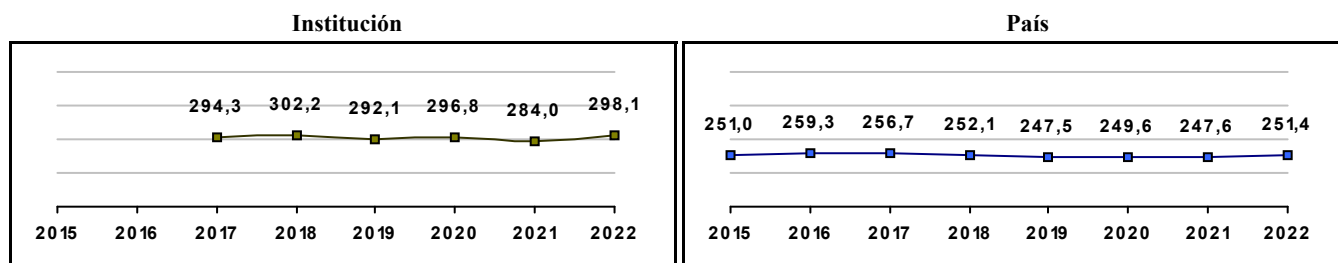


Gráfico 3. Trazado de promedio global (2015 a 2022)



COLEGIO GIMNASIO EL PORTILLO

Municipio: BOGOTA, D.C.

Sector: NO OFICIAL

Jornada: COMPLETA

Calendario: A

Posición en ente territorial: 301

Posición nacional: 1.165

Tabla 1. Resultados de institución, ente territorial y país (2022)

	Promedio	Equidad	Estudiantes	Mujeres (%)	Estrato
Institución	298,0	3,04	31	29,0	4,10
Ente territorial	271,5	1,99	81.140	52,1	2,57
País	251,4	1,90	552.837	54,1	2,18

Código ICFES: 080002

Gráfico 1. Banda de dos desviaciones estándar, con centro en el promedio global, por área evaluada, para la institución (2022)

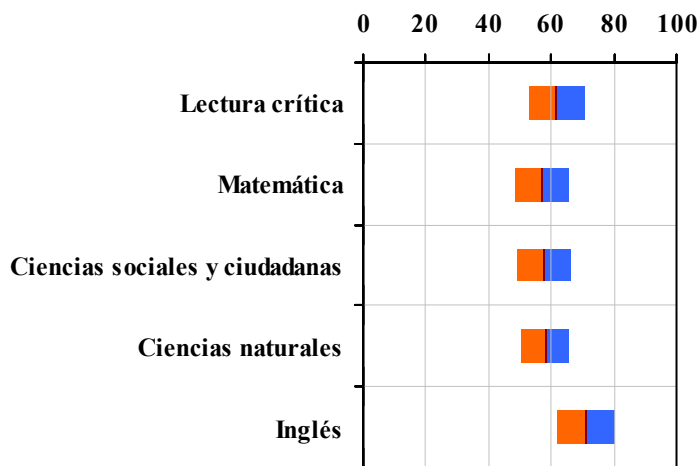


Tabla 2. Índices de institución frente al ente territorial (2022)

Institución		Ente territorial	
Promedio	Equidad	Promedio	Equidad
61,7	11,15	56,7	9,96
57,2	11,78	54,9	8,64
57,5	11,83	52,1	8,57
58,2	13,17	52,7	9,79
71,1	11,05	56,5	7,15

Gráfico 2. Porcentaje de estudiantes por estrato socioeconómico (2022)

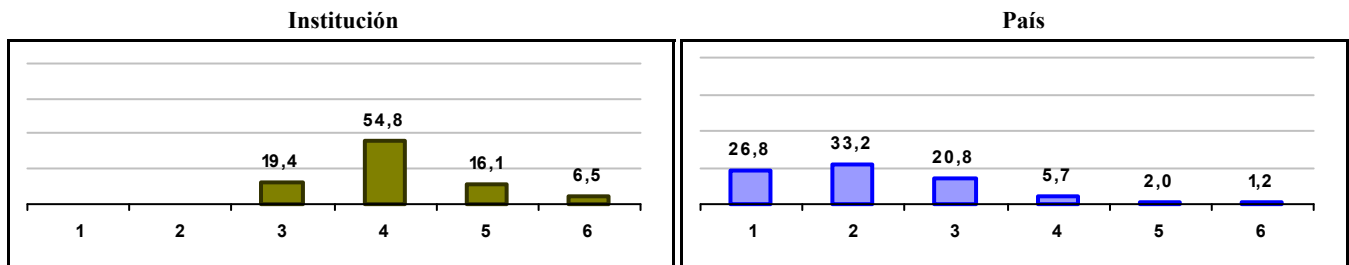
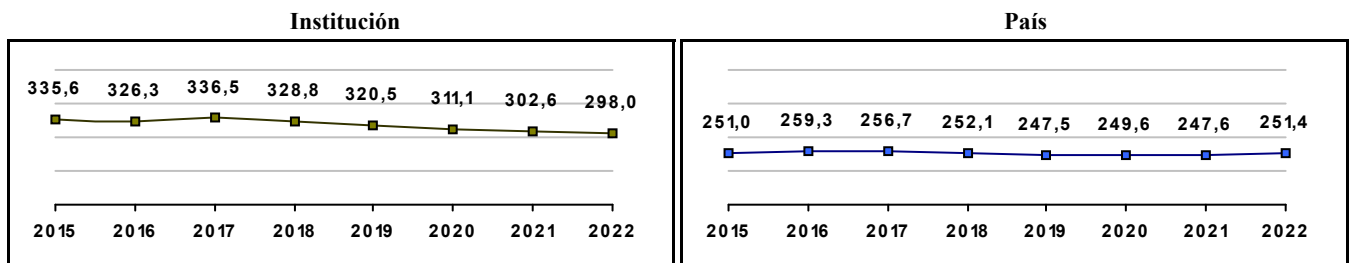


Gráfico 3. Trazado de promedio global (2015 a 2022)



COLEGIO MARIA AUXILIADORA NORTE

Municipio: BOGOTA, D.C.

Sector: NO OFICIAL

Jornada: COMPLETA

Calendario: A

Posición en ente territorial: 302

Posición nacional: 1.168

Tabla 1. Resultados de institución, ente territorial y país (2022)

	Promedio	Equidad	Estudiantes	Mujeres (%)	Estrato
Institución	297,9	2,33	39	100,0	3,29
Ente territorial	271,5	1,99	81.140	52,1	2,57
País	251,4	1,90	552.837	54,1	2,18

Código ICFES: 193458

Gráfico 1. Banda de dos desviaciones estándar, con centro en el promedio global, por área evaluada, para la institución (2022)

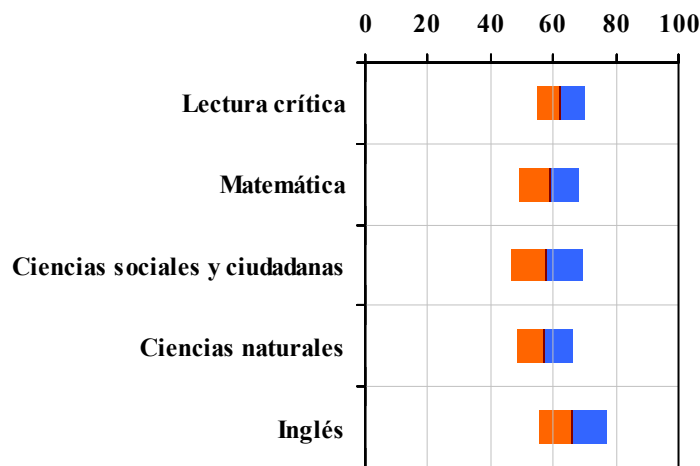


Tabla 2. Índicadores de institución frente al ente territorial (2022)

Institución		Ente territorial	
Promedio	Equidad	Promedio	Equidad
62,3	13,24	56,7	9,96
58,7	10,66	54,9	8,64
57,9	8,56	52,1	8,57
57,3	11,41	52,7	9,79
66,1	9,18	56,5	7,15

Gráfico 2. Porcentaje de estudiantes por estrato socioeconómico (2022)

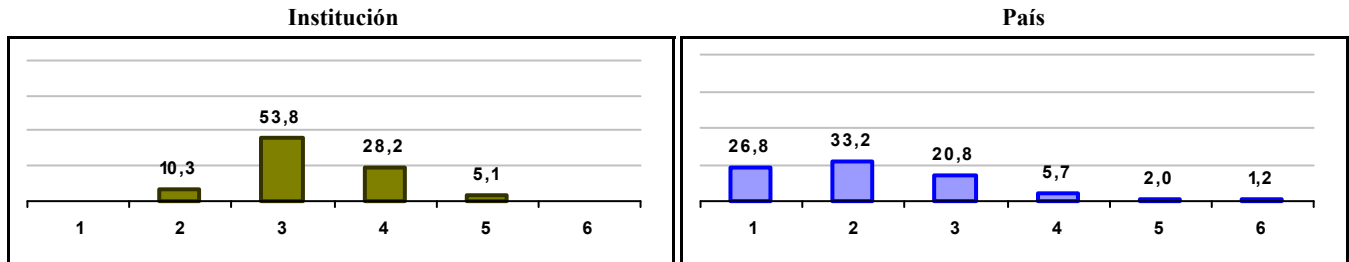



Gráfico 3. Trazado de promedio global (2015 a 2022)



COLEGIO PARROQUIAL ADVENIAT

Municipio: BOGOTA, D.C.

Sector: NO OFICIAL

Jornada: COMPLETA

Calendario: A

Posición en ente territorial: 303

Posición nacional: 1.172

Tabla 1. Resultados de institución, ente territorial y país (2022)

	Promedio	Equidad	Estudiantes	Mujeres (%)	Estrato
Institución	297,9	2,78	66	60,6	2,23
Ente territorial	271,5	1,99	81.140	52,1	2,57
País	251,4	1,90	552.837	54,1	2,18

Código ICFES: 026047

Gráfico 1. Banda de dos desviaciones estándar, con centro en el promedio global, por área evaluada, para la institución (2022)

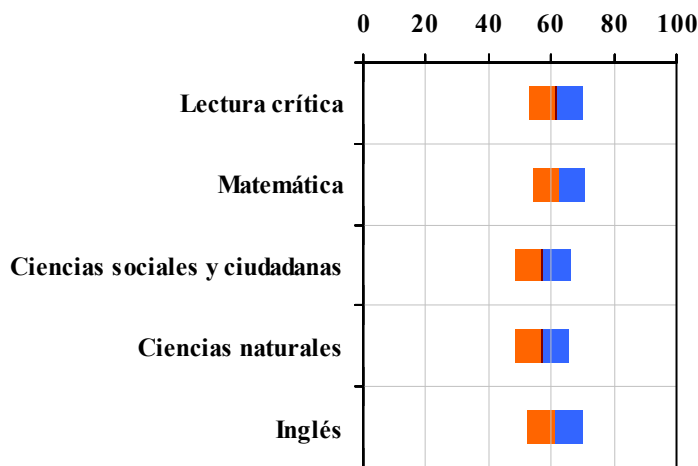


Tabla 2. Índicadores de institución frente al ente territorial (2022)

Institución		Ente territorial	
Promedio	Equidad	Promedio	Equidad
61,2	11,57	56,7	9,96
62,4	11,66	54,9	8,64
57,2	11,08	52,1	8,57
57,0	11,63	52,7	9,79
61,1	10,95	56,5	7,15

Gráfico 2. Porcentaje de estudiantes por estrato socioeconómico (2022)

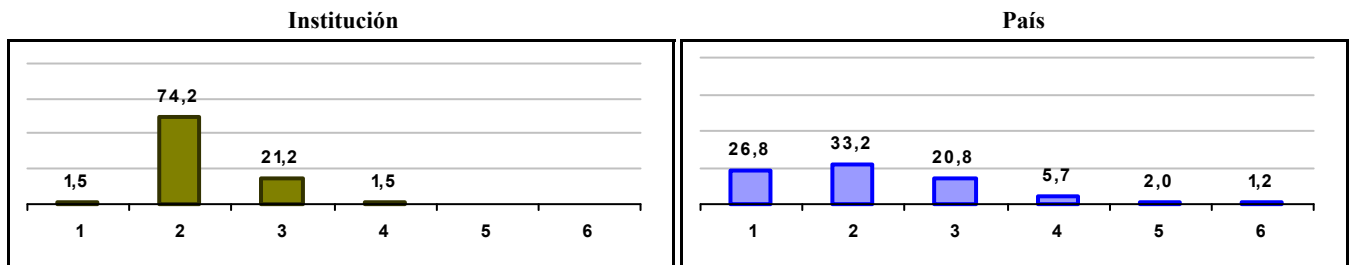
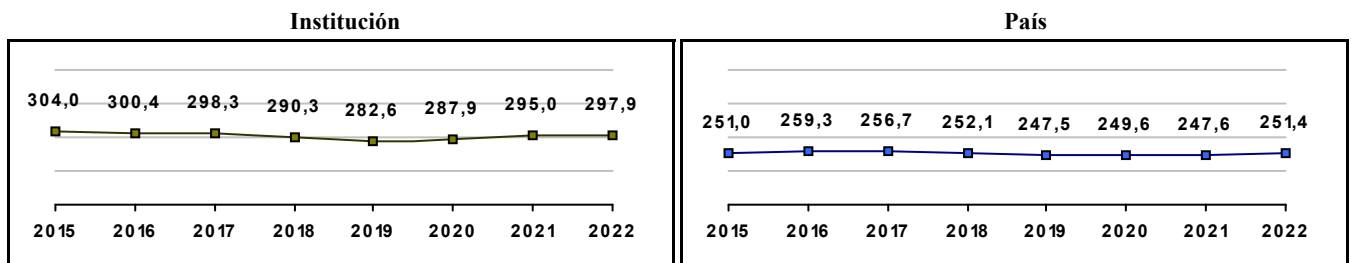


Gráfico 3. Trazado de promedio global (2015 a 2022)



COLEGIO CIUDAD MONTES

Municipio: BOGOTA, D.C.

Sector: NO OFICIAL

Jornada: COMPLETA

Calendario: A

Posición en ente territorial: 304

Posición nacional: 1.175

Tabla 1. Resultados de institución, ente territorial y país (2022)

	Promedio	Equidad	Estudiantes	Mujeres (%)	Estrato
Institución	297,8	2,52	33	60,6	3,06
Ente territorial	271,5	1,99	81.140	52,1	2,57
País	251,4	1,90	552.837	54,1	2,18

Código ICFES: 657924

Gráfico 1. Banda de dos desviaciones estándar, con centro en el promedio global, por área evaluada, para la institución (2022)

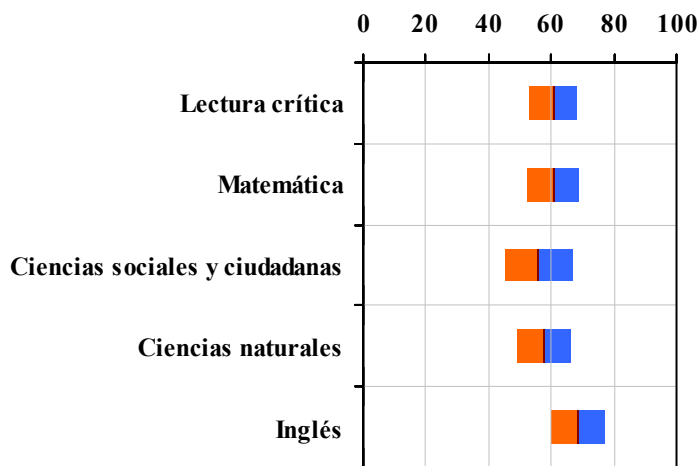


Tabla 2. Índices de institución frente al ente territorial (2022)

Institución		Ente territorial	
Promedio	Equidad	Promedio	Equidad
60,7	13,19	56,7	9,96
60,5	11,88	54,9	8,64
55,9	9,25	52,1	8,57
57,9	11,61	52,7	9,79
68,6	11,51	56,5	7,15

Gráfico 2. Porcentaje de estudiantes por estrato socioeconómico (2022)

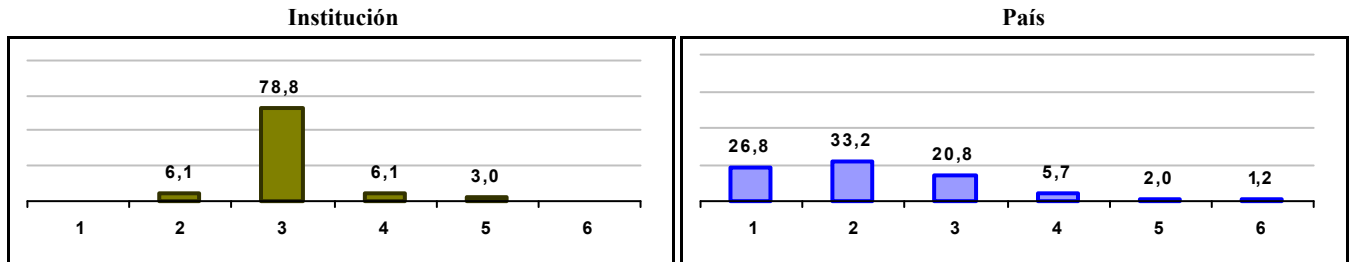
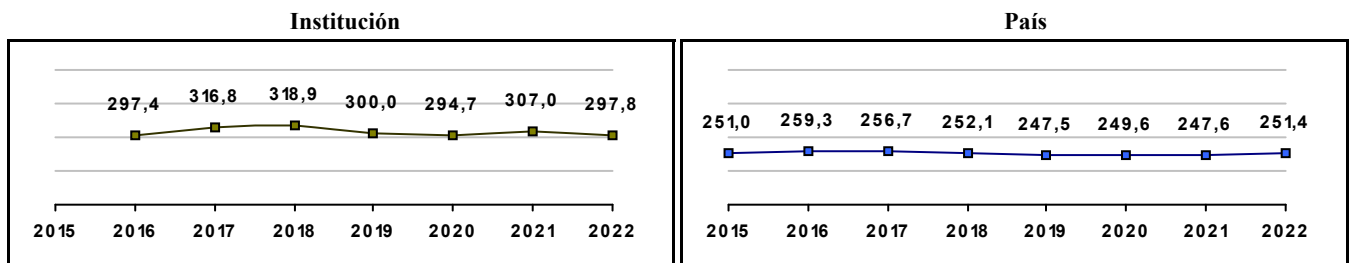


Gráfico 3. Trazado de promedio global (2015 a 2022)



COLEGIO DE EDUCACION TECNICA Y ACADEMICA CELESTIN FREINET - SEDE PRINCIPAL

Municipio: BOGOTA, D.C.

Sector: NO OFICIAL

Jornada: UNICA

Calendario: A

Posición en ente territorial: 305

Posición nacional: 1.184

Tabla 1. Resultados de institución, ente territorial y país (2022)

	Promedio	Equidad	Estudiantes	Mujeres (%)	Estrato
Institución	297,4	2,34	368	57,1	2,13
Ente territorial	271,5	1,99	81.140	52,1	2,57
País	251,4	1,90	552.837	54,1	2,18

Código ICFES: 740506

Gráfico 1. Banda de dos desviaciones estándar, con centro en el promedio global, por área evaluada, para la institución (2022)

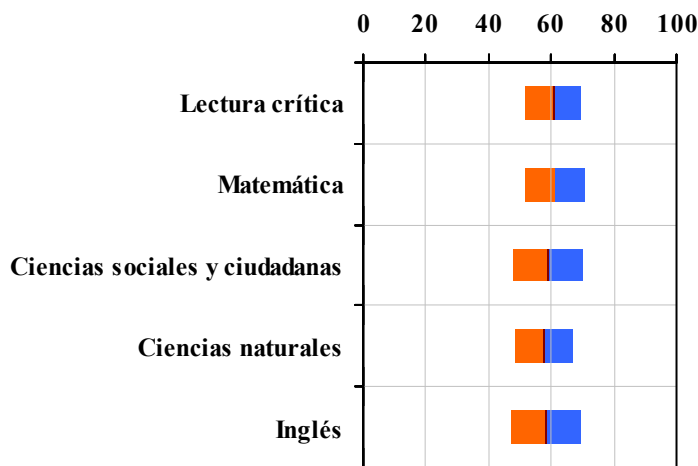


Tabla 2. Indicadores de institución frente al ente territorial (2022)

Institución		Ente territorial	
Promedio	Equidad	Promedio	Equidad
60,5	11,51	56,7	9,96
61,1	10,27	54,9	8,64
58,8	8,88	52,1	8,57
57,8	10,78	52,7	9,79
58,3	9,18	56,5	7,15

Gráfico 2. Porcentaje de estudiantes por estrato socioeconómico (2022)

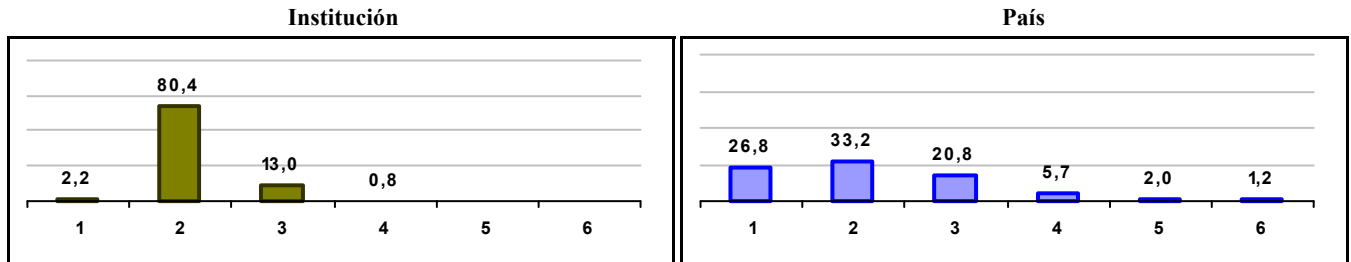
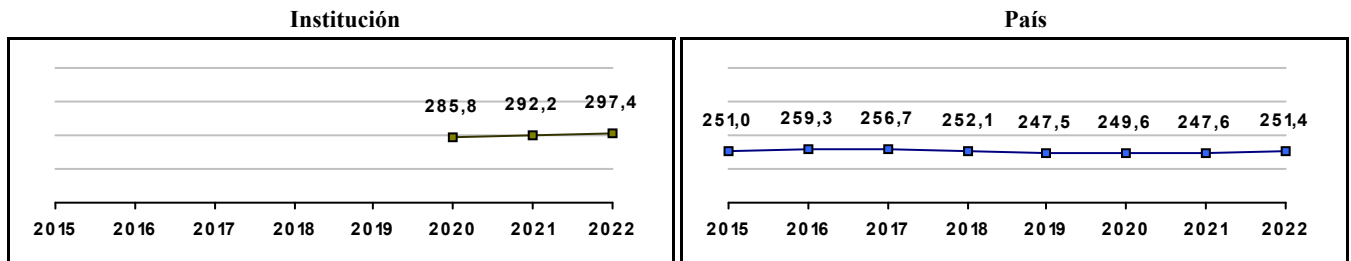


Gráfico 3. Trazado de promedio global (2015 a 2022)



COLEGIO PEDAGOGICO DULCE MARIA

Municipio: BOGOTA, D.C.

Sector: NO OFICIAL

Jornada: COMPLETA

Calendario: A

Posición en ente territorial: 306

Posición nacional: 1.187

Tabla 1. Resultados de institución, ente territorial y país (2022)

	Promedio	Equidad	Estudiantes	Mujeres (%)	Estrato
Institución	297,4	2,20	162	55,6	2,32
Ente territorial	271,5	1,99	81.140	52,1	2,57
País	251,4	1,90	552.837	54,1	2,18

Código ICFES: 079665

Gráfico 1. Banda de dos desviaciones estándar, con centro en el promedio global, por área evaluada, para la institución (2022)

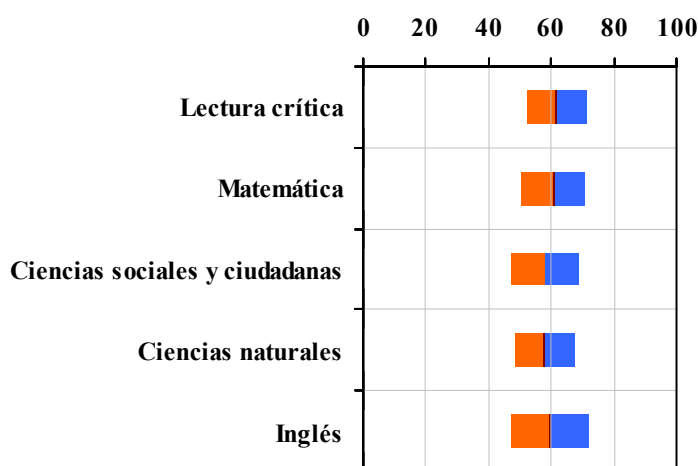


Tabla 2. Indicadores de institución frente al ente territorial (2022)

Institución		Ente territorial	
Promedio	Equidad	Promedio	Equidad
61,6	10,44	56,7	9,96
60,5	9,66	54,9	8,64
58,0	9,20	52,1	8,57
57,8	10,51	52,7	9,79
59,5	7,96	56,5	7,15

Gráfico 2. Porcentaje de estudiantes por estrato socioeconómico (2022)

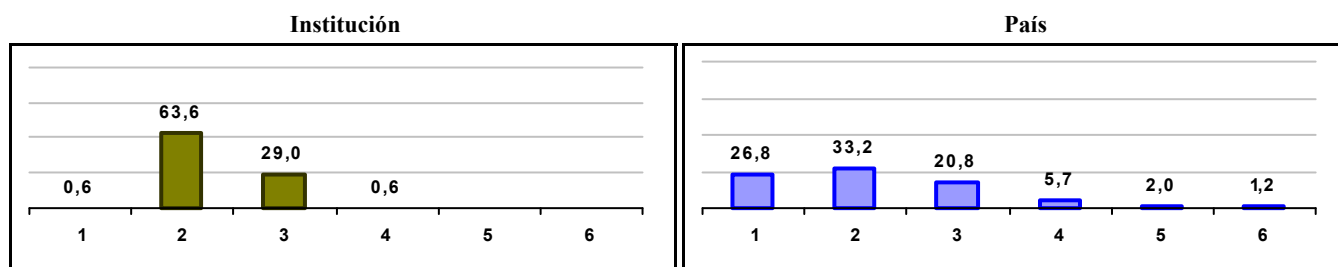
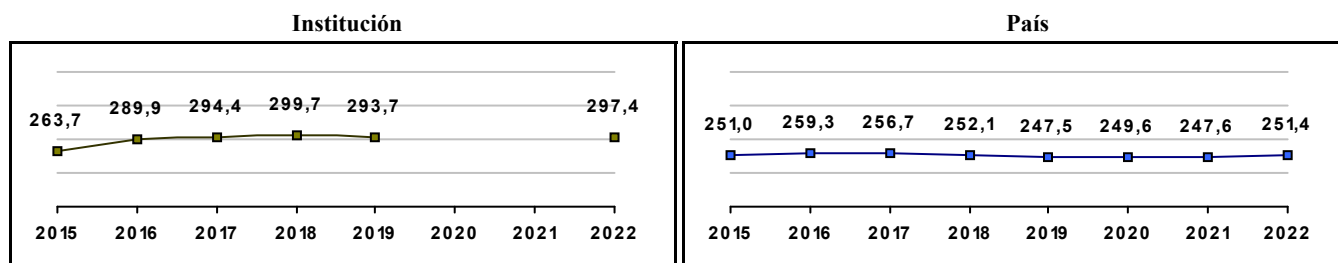


Gráfico 3. Trazado de promedio global (2015 a 2022)



COLEGIO CAMPESTRE SAN JOSE - CCSJ

Municipio: BOGOTA, D.C.

Sector: NO OFICIAL

Jornada: COMPLETA

Calendario: A

Posición en ente territorial: 307

Posición nacional: 1.190

Tabla 1. Resultados de institución, ente territorial y país (2022)

	Promedio	Equidad	Estudiantes	Mujeres (%)	Estrato
Institución	297,3	2,54	44	70,5	4,14
Ente territorial	271,5	1,99	81.140	52,1	2,57
País	251,4	1,90	552.837	54,1	2,18

Código ICFES: 022160

Gráfico 1. Banda de dos desviaciones estándar, con centro en el promedio global, por área evaluada, para la institución (2022)

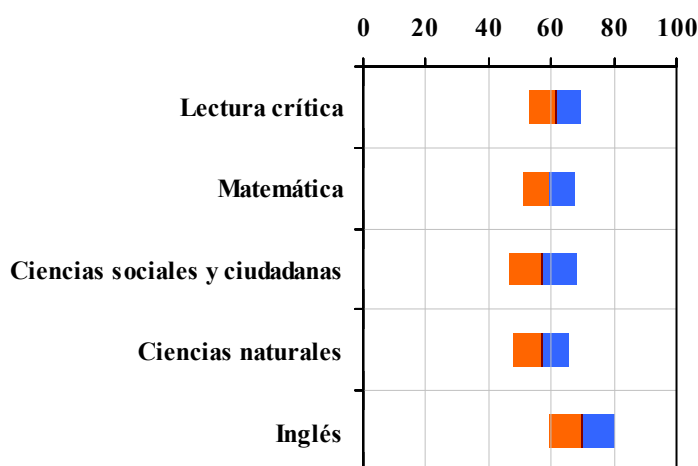


Tabla 2. Índices de institución frente al ente territorial (2022)

Institución		Ente territorial	
Promedio	Equidad	Promedio	Equidad
61,2	12,31	56,7	9,96
59,2	12,51	54,9	8,64
57,2	9,31	52,1	8,57
56,7	11,45	52,7	9,79
69,7	9,41	56,5	7,15

Gráfico 2. Porcentaje de estudiantes por estrato socioeconómico (2022)

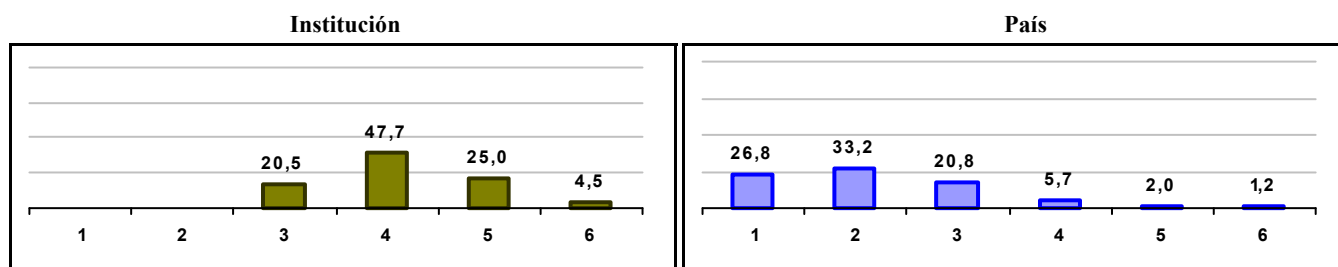
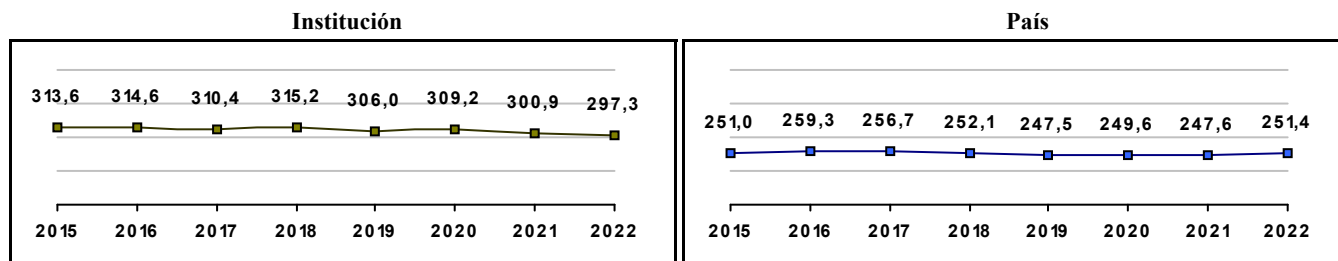


Gráfico 3. Trazado de promedio global (2015 a 2022)



COLEGIO FUNDACION COLOMBIA

Municipio: BOGOTA, D.C.

Sector: NO OFICIAL

Jornada: COMPLETA

Calendario: A

Posición en ente territorial: 308

Posición nacional: 1.191

Tabla 1. Resultados de institución, ente territorial y país (2022)

	Promedio	Equidad	Estudiantes	Mujeres (%)	Estrato
Institución	297,2	2,50	61	44,3	3,25
Ente territorial	271,5	1,99	81.140	52,1	2,57
País	251,4	1,90	552.837	54,1	2,18

Código ICFES: 021311

Gráfico 1. Banda de dos desviaciones estándar, con centro en el promedio global, por área evaluada, para la institución (2022)

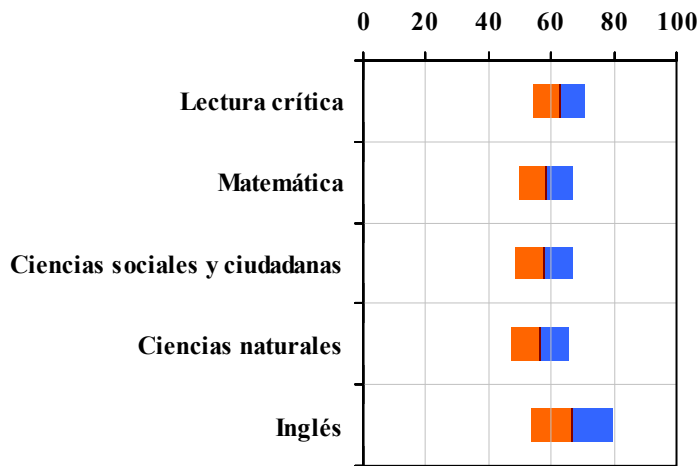


Tabla 2. Indicadores de institución frente al ente territorial (2022)

Institución		Ente territorial	
Promedio	Equidad	Promedio	Equidad
62,7	12,00	56,7	9,96
58,5	11,75	54,9	8,64
57,8	10,79	52,1	8,57
56,4	10,91	52,7	9,79
66,7	7,77	56,5	7,15

Gráfico 2. Porcentaje de estudiantes por estrato socioeconómico (2022)

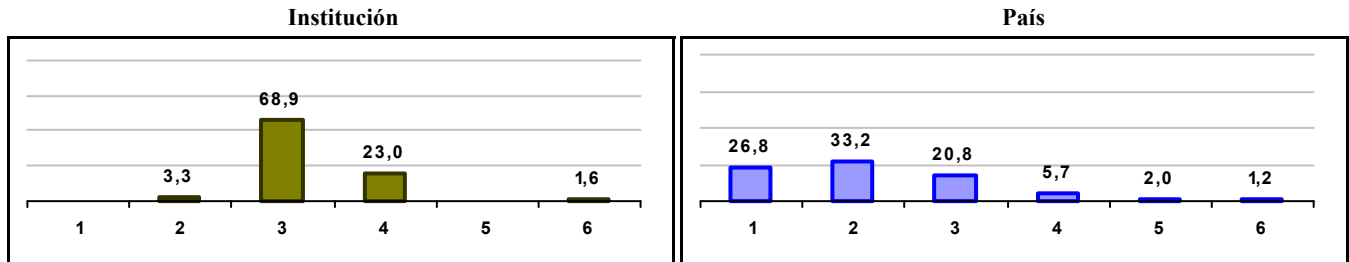



Gráfico 3. Trazado de promedio global (2015 a 2022)



GIMNASIO CAMPESTRE ESCALEMOS

Municipio: BOGOTA, D.C.

Sector: NO OFICIAL

Jornada: COMPLETA

Calendario: A

Posición en ente territorial: 309

Posición nacional: 1.193

Tabla 1. Resultados de institución, ente territorial y país (2022)

	Promedio	Equidad	Estudiantes	Mujeres (%)	Estrato
Institución	297,2	2,14	13	53,8	3,08
Ente territorial	271,5	1,99	81.140	52,1	2,57
País	251,4	1,90	552.837	54,1	2,18

Código ICFES: 167320

Gráfico 1. Banda de dos desviaciones estándar, con centro en el promedio global, por área evaluada, para la institución (2022)

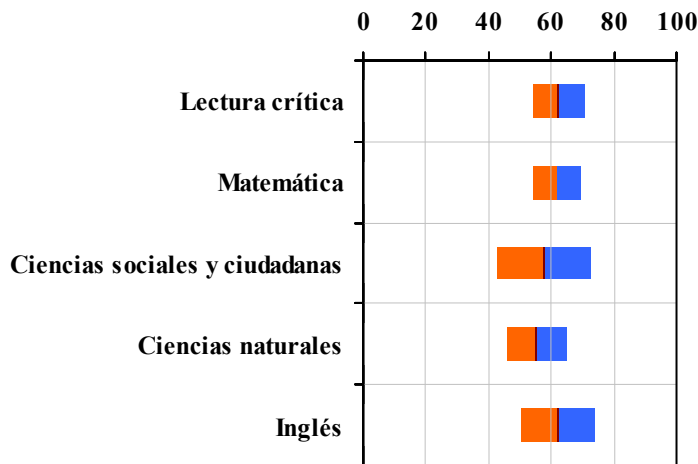


Tabla 2. Índicadores de institución frente al ente territorial (2022)

Institución		Ente territorial	
Promedio	Equidad	Promedio	Equidad
62,2	11,91	56,7	9,96
61,8	13,15	54,9	8,64
57,5	6,63	52,1	8,57
55,4	10,58	52,7	9,79
62,3	8,51	56,5	7,15

Gráfico 2. Porcentaje de estudiantes por estrato socioeconómico (2022)

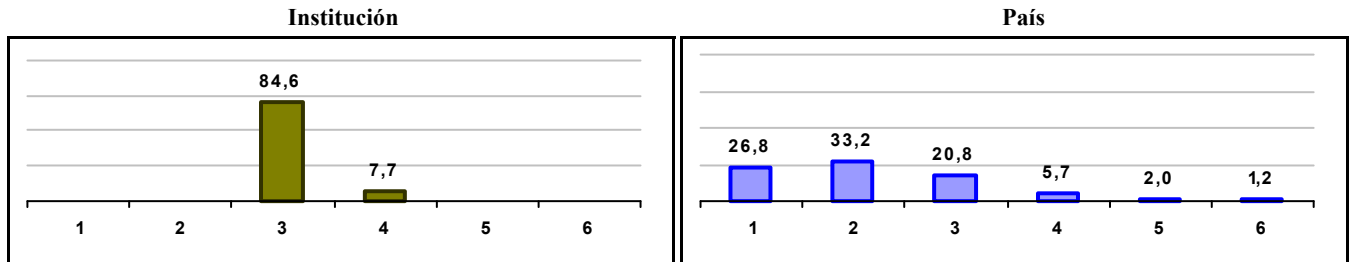
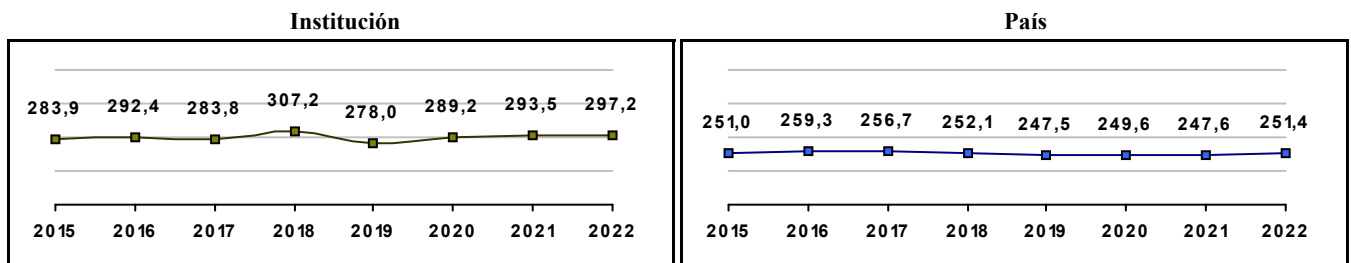


Gráfico 3. Trazado de promedio global (2015 a 2022)



LICEO SAN ISIDRO

Municipio: BOGOTA, D.C.

Sector: NO OFICIAL

Jornada: COMPLETA

Calendario: A

Posición en ente territorial: 310

Posición nacional: 1.198

Tabla 1. Resultados de institución, ente territorial y país (2022)

	Promedio	Equidad	Estudiantes	Mujeres (%)	Estrato
Institución	297,1	2,29	24	33,3	2,92
Ente territorial	271,5	1,99	81.140	52,1	2,57
País	251,4	1,90	552.837	54,1	2,18

Código ICFES: 155754

Gráfico 1. Banda de dos desviaciones estándar, con centro en el promedio global, por área evaluada, para la institución (2022)

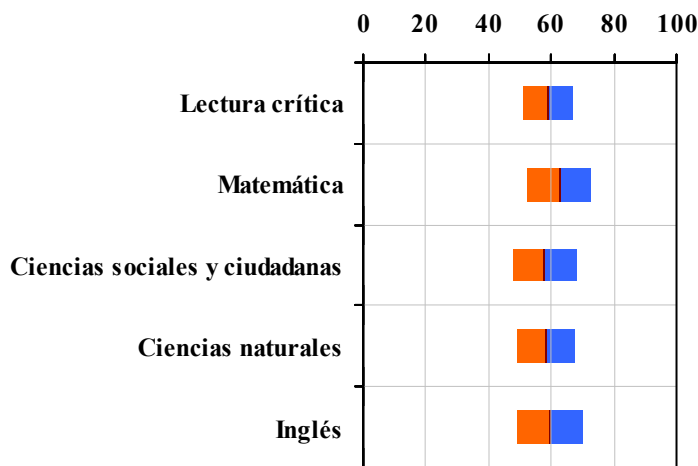


Tabla 2. Índicadores de institución frente al ente territorial (2022)

Institución		Ente territorial	
Promedio	Equidad	Promedio	Equidad
58,8	12,36	56,7	9,96
62,7	9,82	54,9	8,64
57,7	9,82	52,1	8,57
58,5	10,77	52,7	9,79
59,4	9,54	56,5	7,15

Gráfico 2. Porcentaje de estudiantes por estrato socioeconómico (2022)

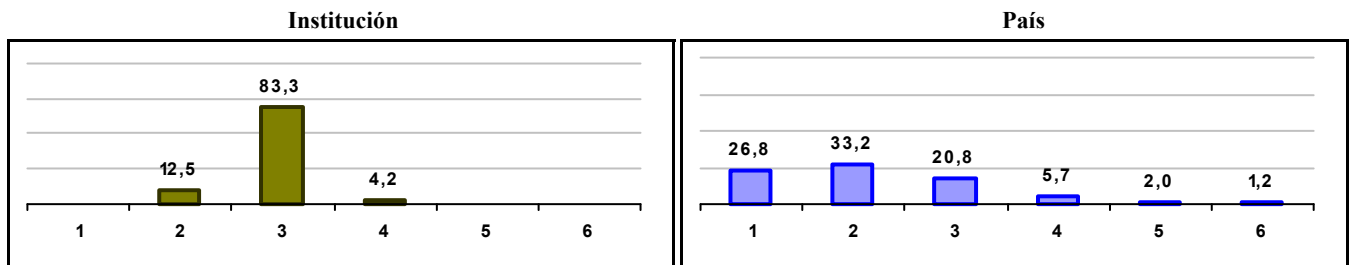
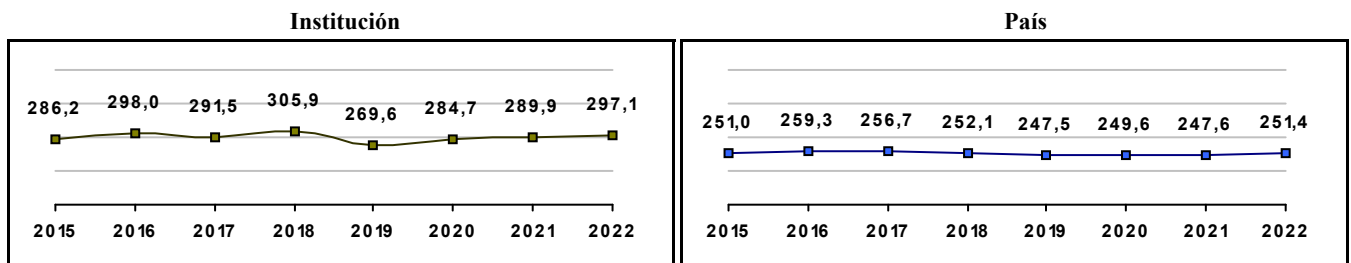


Gráfico 3. Trazado de promedio global (2015 a 2022)



COLEGIO ANDRES ESCOBAR

Municipio: BOGOTA, D.C.

Sector: NO OFICIAL

Jornada: COMPLETA

Calendario: A

Posición en ente territorial: 311

Posición nacional: 1.202

Tabla 1. Resultados de institución, ente territorial y país (2022)

	Promedio	Equidad	Estudiantes	Mujeres (%)	Estrato
Institución	297,0	2,65	32	43,8	1,83
Ente territorial	271,5	1,99	81.140	52,1	2,57
País	251,4	1,90	552.837	54,1	2,18

Código ICFES: 098889

Gráfico 1. Banda de dos desviaciones estándar, con centro en el promedio global, por área evaluada, para la institución (2022)

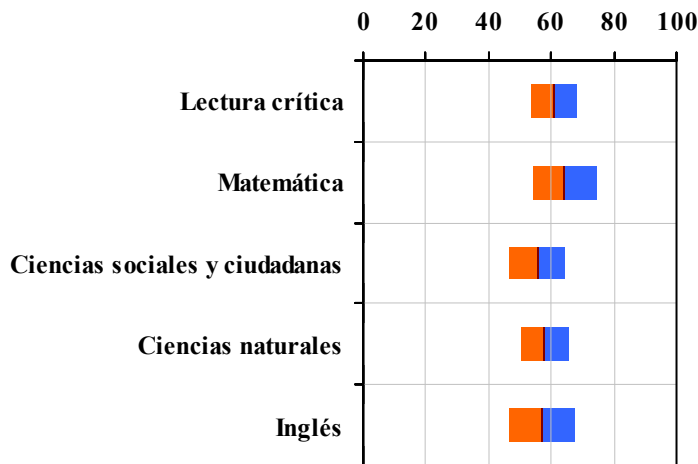


Tabla 2. Indicadores de institución frente al ente territorial (2022)

Institución		Ente territorial	
Promedio	Equidad	Promedio	Equidad
60,8	14,02	56,7	9,96
64,3	9,73	54,9	8,64
55,6	11,15	52,1	8,57
57,8	12,92	52,7	9,79
56,8	9,61	56,5	7,15

Gráfico 2. Porcentaje de estudiantes por estrato socioeconómico (2022)

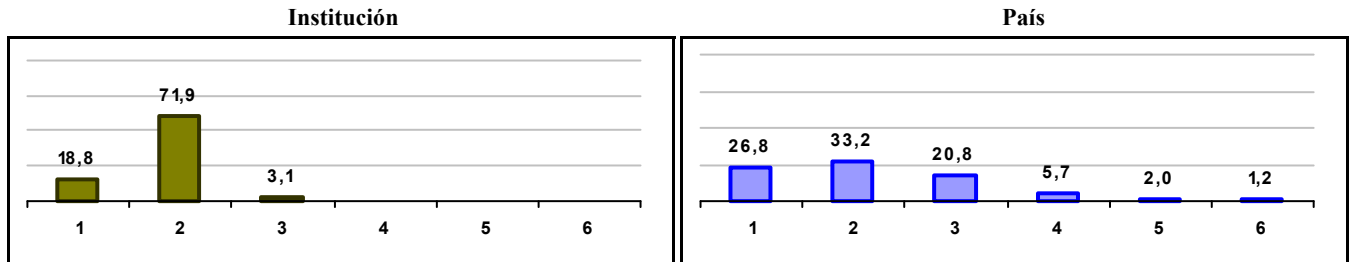
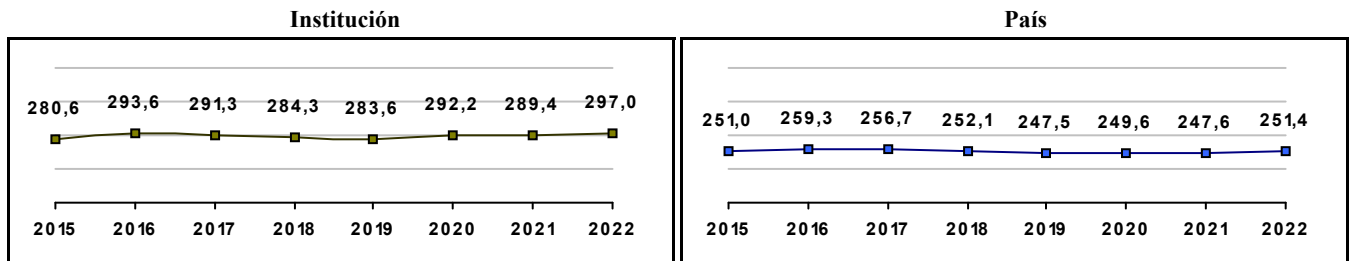


Gráfico 3. Trazado de promedio global (2015 a 2022)



GIMNASIO REAL AMERICANO

Municipio: BOGOTA, D.C.
Sector: NO OFICIAL
Jornada: COMPLETA
Calendario: A
Posición en ente territorial: 312
Posición nacional: 1.205

Tabla 1. Resultados de institución, ente territorial y país (2022)

	Promedio	Equidad	Estudiantes	Mujeres (%)	Estrato
Institución	297,0	2,53	87	47,1	2,14
Ente territorial	271,5	1,99	81.140	52,1	2,57
País	251,4	1,90	552.837	54,1	2,18

Código ICFES: 152975

Gráfico 1. Banda de dos desviaciones estándar, con centro en el promedio global, por área evaluada, para la institución (2022)

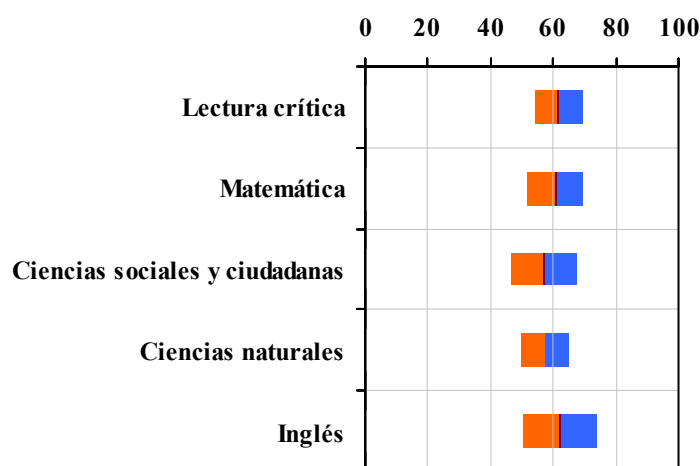


Tabla 2. Índicadores de institución frente al ente territorial (2022)

Institución		Ente territorial	
Promedio	Equidad	Promedio	Equidad
61,7	12,95	56,7	9,96
60,6	10,94	54,9	8,64
57,1	9,38	52,1	8,57
57,3	12,61	52,7	9,79
62,1	8,63	56,5	7,15

Gráfico 2. Porcentaje de estudiantes por estrato socioeconómico (2022)

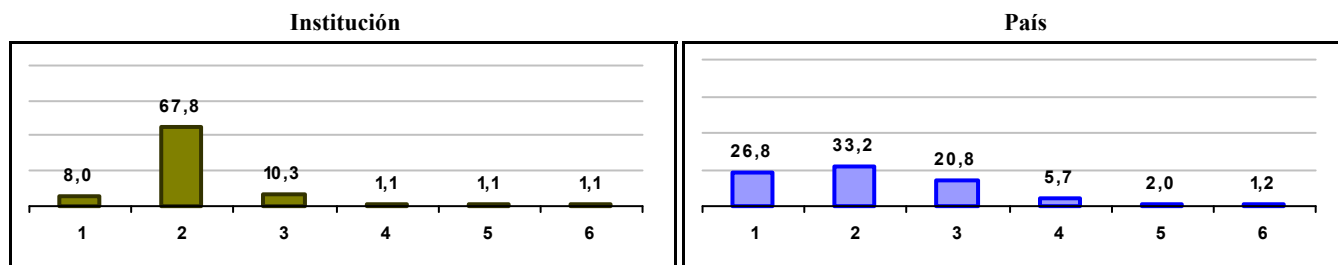
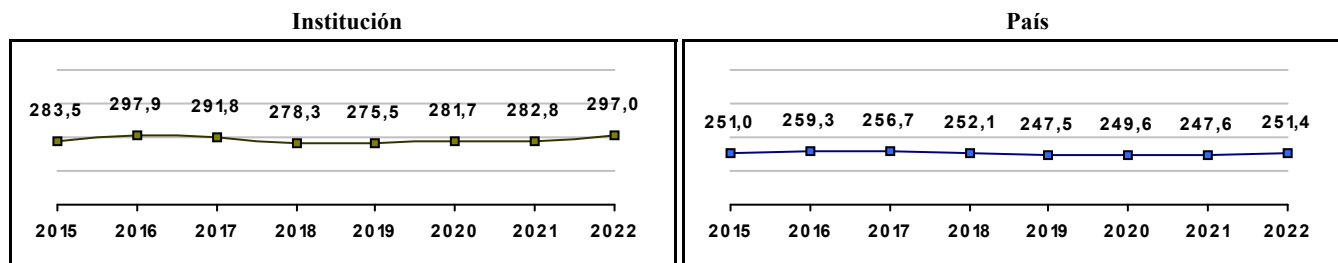


Gráfico 3. Trazado de promedio global (2015 a 2022)



INSTITUTO MAYEUTICO

Municipio: BOGOTA, D.C.

Sector: NO OFICIAL

Jornada: COMPLETA

Calendario: A

Posición en ente territorial: 313

Posición nacional: 1.208

Tabla 1. Resultados de institución, ente territorial y país (2022)

	Promedio	Equidad	Estudiantes	Mujeres (%)	Estrato
Institución	296,9	2,82	32	46,9	3,00
Ente territorial	271,5	1,99	81.140	52,1	2,57
País	251,4	1,90	552.837	54,1	2,18

Código ICFES: 056143

Gráfico 1. Banda de dos desviaciones estándar, con centro en el promedio global, por área evaluada, para la institución (2022)

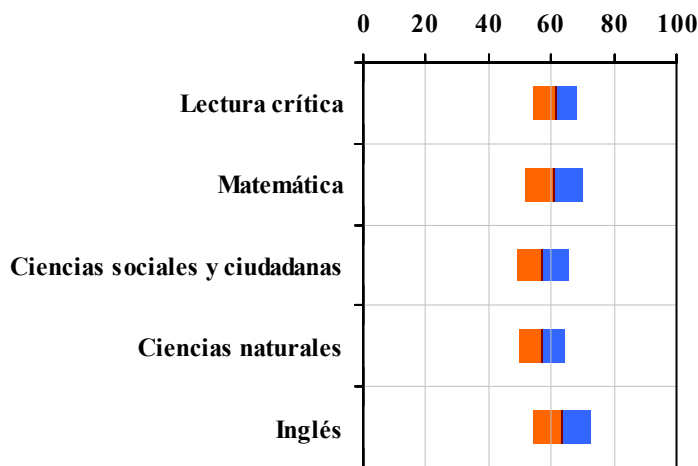


Tabla 2. Índicadores de institución frente al ente territorial (2022)

Institución		Ente territorial	
Promedio	Equidad	Promedio	Equidad
61,3	14,14	56,7	9,96
60,6	10,89	54,9	8,64
57,3	11,79	52,1	8,57
56,9	13,75	52,7	9,79
63,5	10,91	56,5	7,15

Gráfico 2. Porcentaje de estudiantes por estrato socioeconómico (2022)

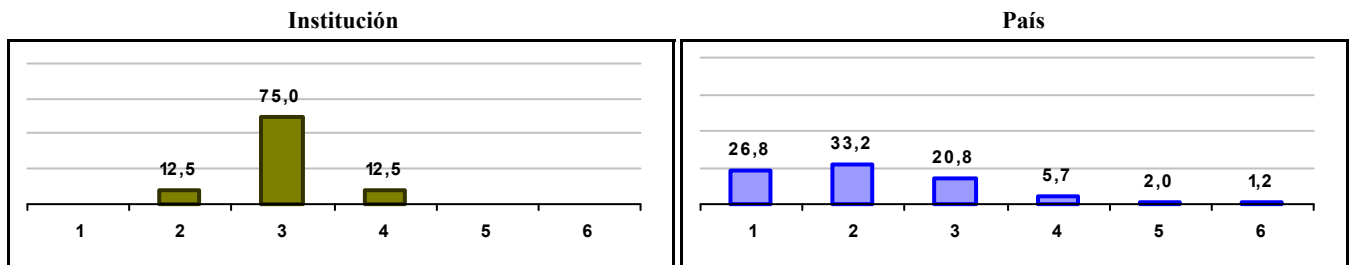
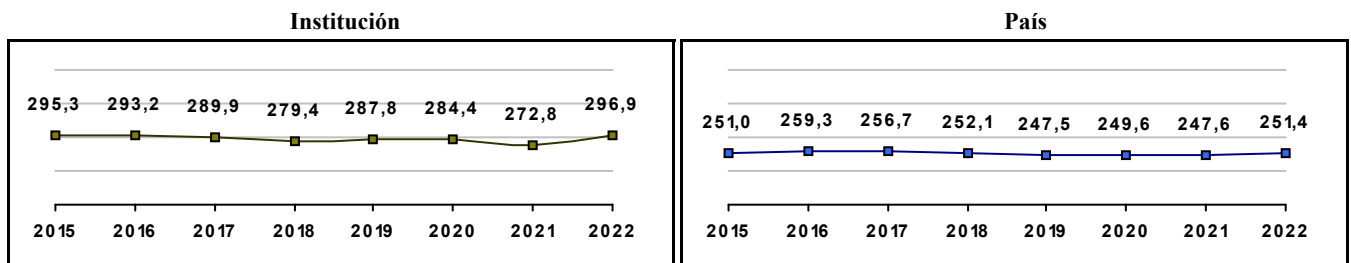


Gráfico 3. Trazado de promedio global (2015 a 2022)



GIMNASIO LA KHUMBRE

Municipio: BOGOTA, D.C.

Sector: NO OFICIAL

Jornada: COMPLETA

Calendario: A

Posición en ente territorial: 314

Posición nacional: 1.212

Tabla 1. Resultados de institución, ente territorial y país (2022)

	Promedio	Equidad	Estudiantes	Mujeres (%)	Estrato
Institución	296,8	2,77	5	20,0	4,80
Ente territorial	271,5	1,99	81.140	52,1	2,57
País	251,4	1,90	552.837	54,1	2,18

Código ICFES: 190512

Gráfico 1. Banda de dos desviaciones estándar, con centro en el promedio global, por área evaluada, para la institución (2022)

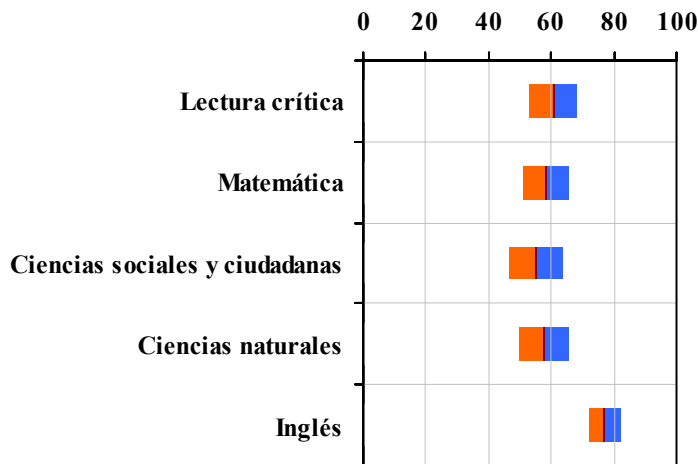


Tabla 2. Índicadores de institución frente al ente territorial (2022)

Institución		Ente territorial	
Promedio	Equidad	Promedio	Equidad
60,6	12,93	56,7	9,96
58,4	13,96	54,9	8,64
55,2	11,46	52,1	8,57
57,4	12,57	52,7	9,79
77,0	19,61	56,5	7,15

Gráfico 2. Porcentaje de estudiantes por estrato socioeconómico (2022)

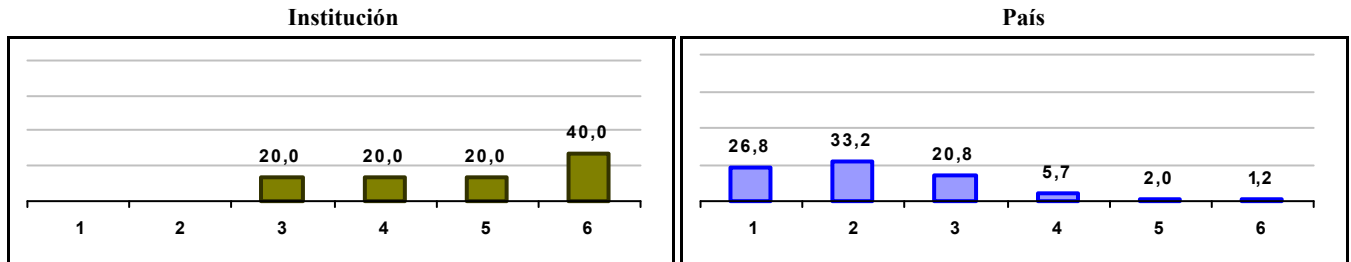
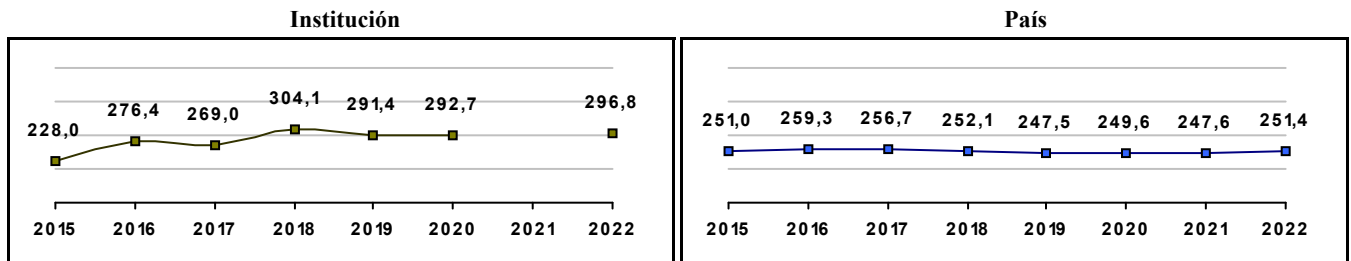


Gráfico 3. Trazado de promedio global (2015 a 2022)



COLEGIO MIGUEL ANTONIO CARO

Municipio: BOGOTA, D.C.

Sector: NO OFICIAL

Jornada: COMPLETA

Calendario: A

Posición en ente territorial: 315

Posición nacional: 1.214

Tabla 1. Resultados de institución, ente territorial y país (2022)

	Promedio	Equidad	Estudiantes	Mujeres (%)	Estrato
Institución	296,7	2,53	66	37,9	3,56
Ente territorial	271,5	1,99	81.140	52,1	2,57
País	251,4	1,90	552.837	54,1	2,18

Código ICFES: 025254

Gráfico 1. Banda de dos desviaciones estándar, con centro en el promedio global, por área evaluada, para la institución (2022)

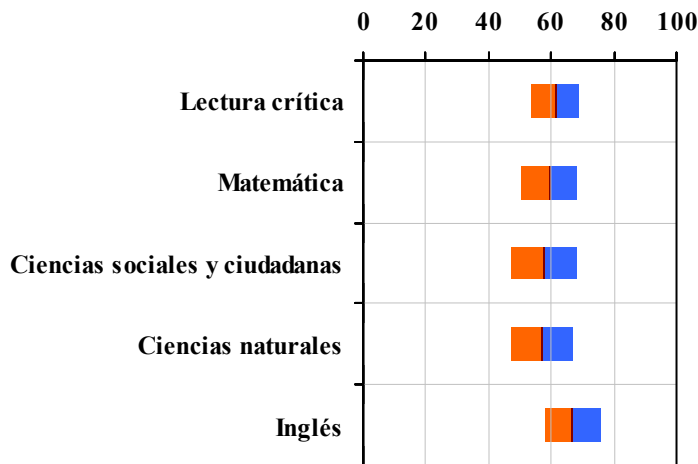


Tabla 2. Índicadores de institución frente al ente territorial (2022)

Institución		Ente territorial	
Promedio	Equidad	Promedio	Equidad
61,2	13,04	56,7	9,96
59,3	10,97	54,9	8,64
57,4	9,55	52,1	8,57
57,0	10,38	52,7	9,79
66,8	10,99	56,5	7,15

Gráfico 2. Porcentaje de estudiantes por estrato socioeconómico (2022)

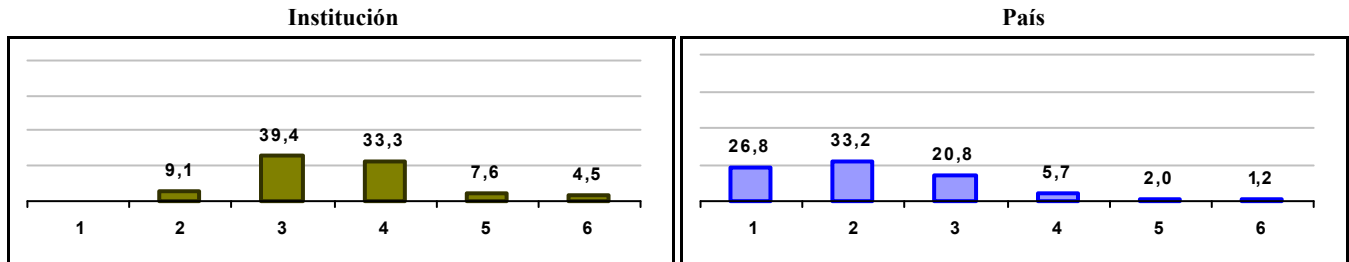
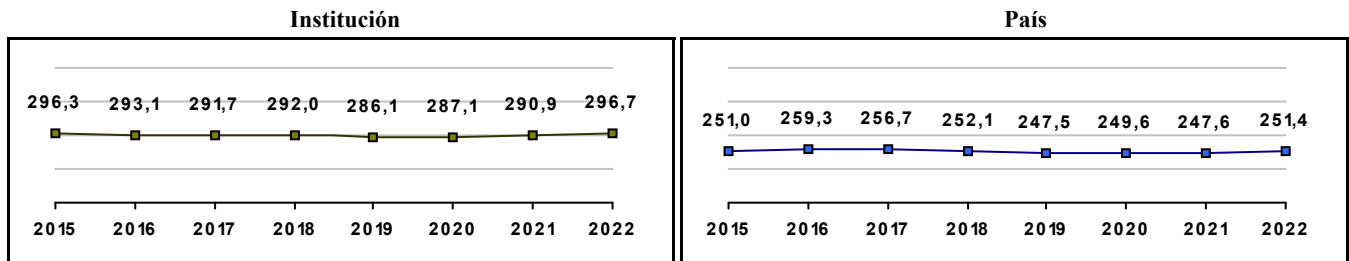


Gráfico 3. Trazado de promedio global (2015 a 2022)



COLEGIO PEDRO DE HEREDIA

Municipio: BOGOTA, D.C.

Sector: NO OFICIAL

Jornada: COMPLETA

Calendario: A

Posición en ente territorial: 316

Posición nacional: 1.218

Tabla 1. Resultados de institución, ente territorial y país (2022)

	Promedio	Equidad	Estudiantes	Mujeres (%)	Estrato
Institución	296,7	2,77	22	68,2	2,19
Ente territorial	271,5	1,99	81.140	52,1	2,57
País	251,4	1,90	552.837	54,1	2,18

Código ICFES: 098699

Gráfico 1. Banda de dos desviaciones estándar, con centro en el promedio global, por área evaluada, para la institución (2022)

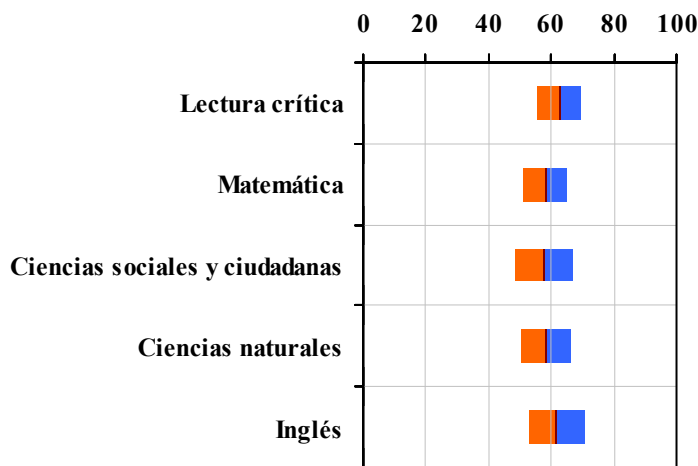


Tabla 2. Índicadores de institución frente al ente territorial (2022)

Institución		Ente territorial	
Promedio	Equidad	Promedio	Equidad
62,5	14,03	56,7	9,96
58,2	14,26	54,9	8,64
57,6	10,79	52,1	8,57
58,3	12,28	52,7	9,79
61,7	11,22	56,5	7,15

Gráfico 2. Porcentaje de estudiantes por estrato socioeconómico (2022)

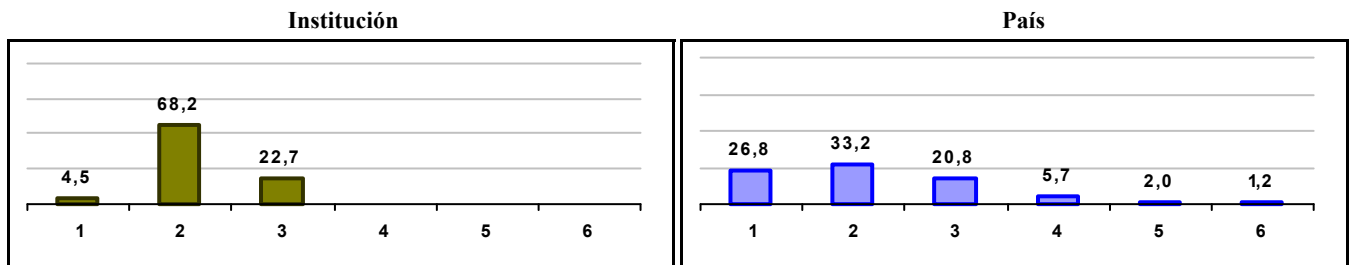
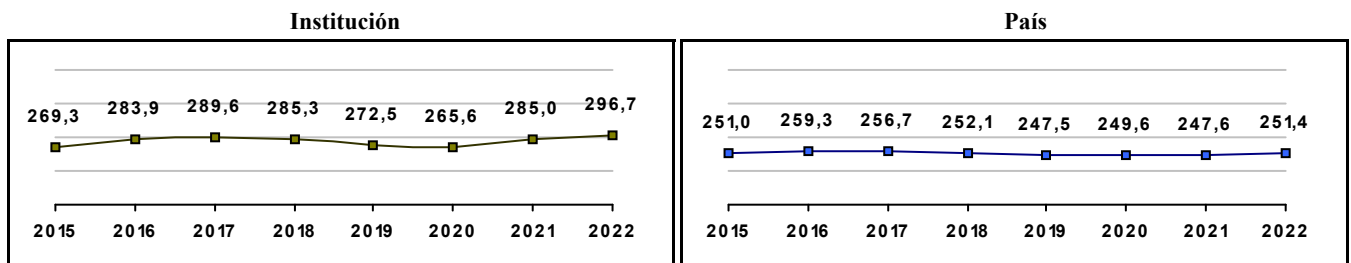


Gráfico 3. Trazado de promedio global (2015 a 2022)



GIMNASIO MONSEÑOR MANUEL MARIA CAMARGO

Municipio: BOGOTA, D.C.

Sector: NO OFICIAL

Jornada: COMPLETA

Calendario: A

Posición en ente territorial: 317

Posición nacional: 1.221

Tabla 1. Resultados de institución, ente territorial y país (2022)

	Promedio	Equidad	Estudiantes	Mujeres (%)	Estrato
Institución	296,6	2,41	102	38,2	2,85
Ente territorial	271,5	1,99	81.140	52,1	2,57
País	251,4	1,90	552.837	54,1	2,18

Código ICFES: 021386

Gráfico 1. Banda de dos desviaciones estándar, con centro en el promedio global, por área evaluada, para la institución (2022)

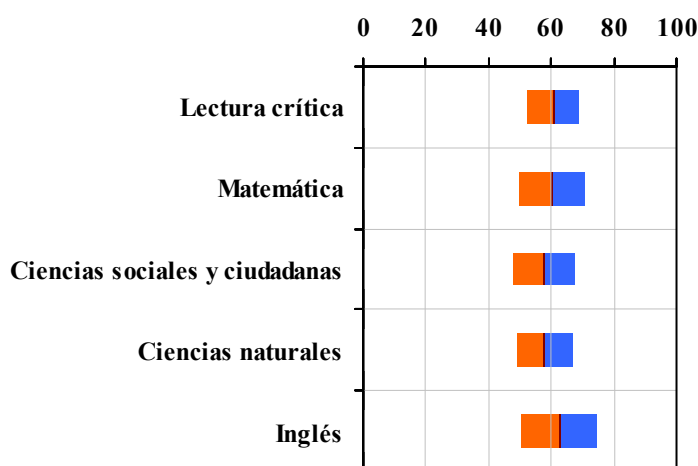


Tabla 2. Índicadores de institución frente al ente territorial (2022)

Institución		Ente territorial	
Promedio	Equidad	Promedio	Equidad
60,6	11,74	56,7	9,96
60,2	9,36	54,9	8,64
57,5	9,93	52,1	8,57
57,8	11,18	52,7	9,79
62,5	8,13	56,5	7,15

Gráfico 2. Porcentaje de estudiantes por estrato socioeconómico (2022)

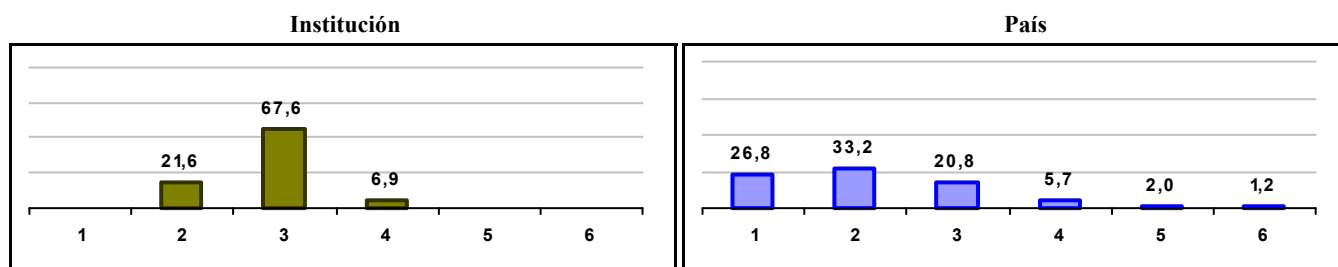



Gráfico 3. Trazado de promedio global (2015 a 2022)



COLEGIO SAN ANGEL

Municipio: BOGOTA, D.C.

Sector: NO OFICIAL

Jornada: COMPLETA

Calendario: A

Posición en ente territorial: 318

Posición nacional: 1.225

Tabla 1. Resultados de institución, ente territorial y país (2022)

	Promedio	Equidad	Estudiantes	Mujeres (%)	Estrato
Institución	296,5	3,47	11	54,5	3,11
Ente territorial	271,5	1,99	81.140	52,1	2,57
País	251,4	1,90	552.837	54,1	2,18

Código ICFES: 140269

Gráfico 1. Banda de dos desviaciones estándar, con centro en el promedio global, por área evaluada, para la institución (2022)

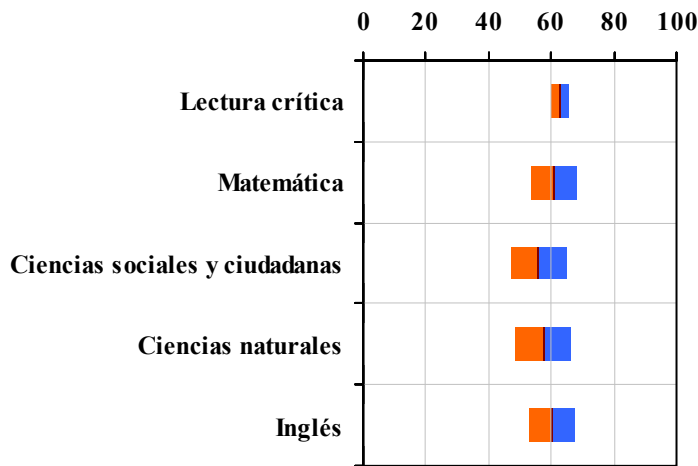


Tabla 2. Indicadores de institución frente al ente territorial (2022)

Institución		Ente territorial	
Promedio	Equidad	Promedio	Equidad
62,6	32,52	56,7	9,96
60,8	13,18	54,9	8,64
56,0	11,19	52,1	8,57
57,5	11,22	52,7	9,79
60,2	13,90	56,5	7,15

Gráfico 2. Porcentaje de estudiantes por estrato socioeconómico (2022)

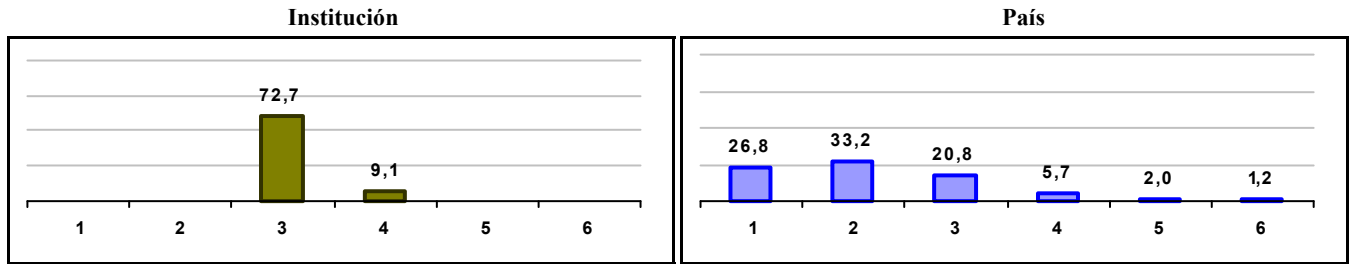
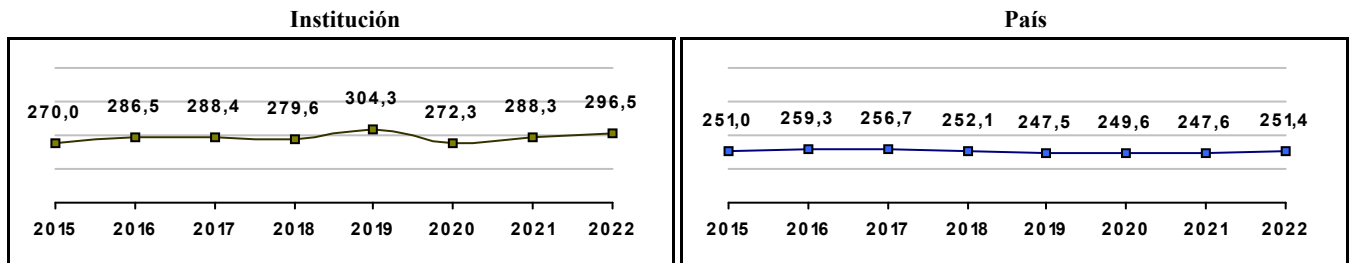


Gráfico 3. Trazado de promedio global (2015 a 2022)



COLEGIO KNIGHTSBRIDGE SCHOOLS INTERNATIONAL

Municipio: BOGOTA, D.C.
Sector: NO OFICIAL
Jornada: COMPLETA
Calendario: B
Posición en ente territorial: 319
Posición nacional: 1.230

Tabla 1. Resultados de institución, ente territorial y país (2022)

	Promedio	Equidad	Estudiantes	Mujeres (%)	Estrato
Institución	296,4	3,05	13	53,8	5,50
Ente territorial	271,5	1,99	81.140	52,1	2,57
País	251,4	1,90	552.837	54,1	2,18

Código ICFES: 179226

Gráfico 1. Banda de dos desviaciones estándar, con centro en el promedio global, por área evaluada, para la institución (2022)

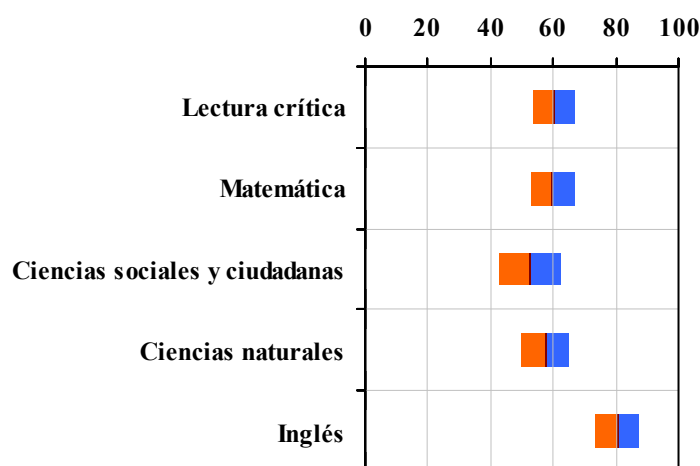


Tabla 2. Índicadores de institución frente al ente territorial (2022)

Institución		Ente territorial	
Promedio	Equidad	Promedio	Equidad
60,3	14,79	56,7	9,96
59,8	14,15	54,9	8,64
52,6	10,05	52,1	8,57
57,4	13,37	52,7	9,79
80,4	14,04	56,5	7,15

Gráfico 2. Porcentaje de estudiantes por estrato socioeconómico (2022)

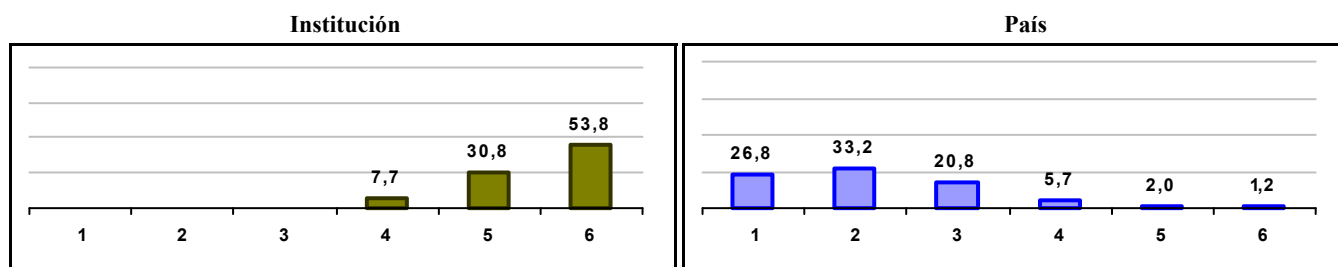
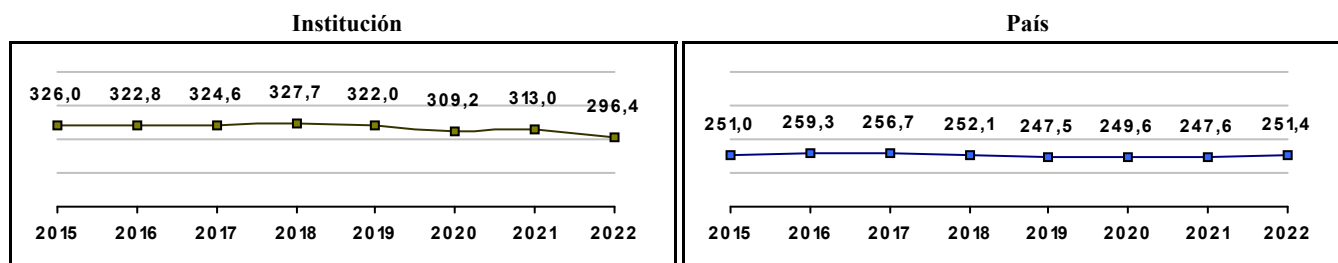


Gráfico 3. Trazado de promedio global (2015 a 2022)



COLEGIO SAN SIMON

Municipio: BOGOTA, D.C.

Sector: NO OFICIAL

Jornada: COMPLETA

Calendario: A

Posición en ente territorial: 320

Posición nacional: 1.232

Tabla 1. Resultados de institución, ente territorial y país (2022)

	Promedio	Equidad	Estudiantes	Mujeres (%)	Estrato
Institución	296,3	2,32	27	51,9	3,12
Ente territorial	271,5	1,99	81.140	52,1	2,57
País	251,4	1,90	552.837	54,1	2,18

Código ICFES: 139550

Gráfico 1. Banda de dos desviaciones estándar, con centro en el promedio global, por área evaluada, para la institución (2022)

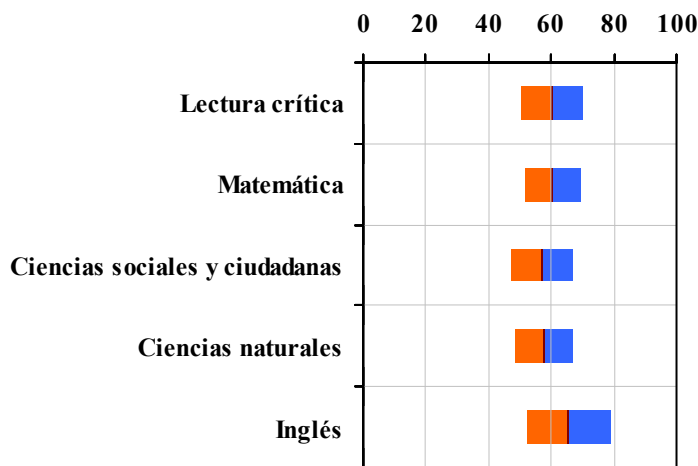


Tabla 2. Índicadores de institución frente al ente territorial (2022)

Institución		Ente territorial	
Promedio	Equidad	Promedio	Equidad
60,1	10,16	56,7	9,96
60,5	11,33	54,9	8,64
57,0	10,08	52,1	8,57
57,5	10,79	52,7	9,79
65,4	7,52	56,5	7,15

Gráfico 2. Porcentaje de estudiantes por estrato socioeconómico (2022)

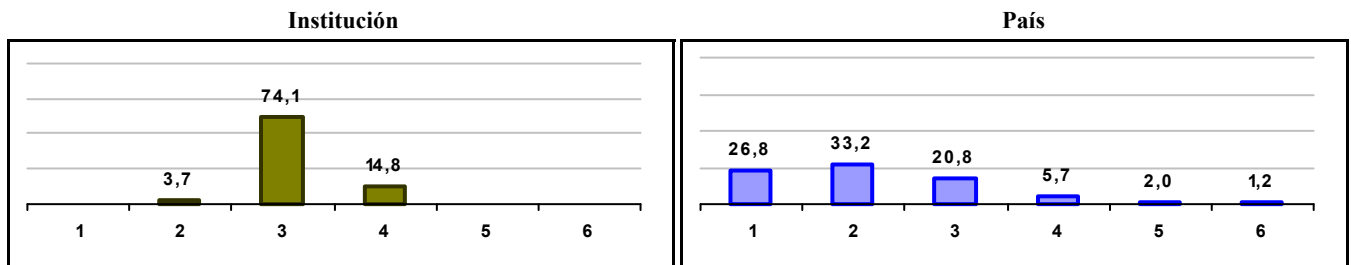
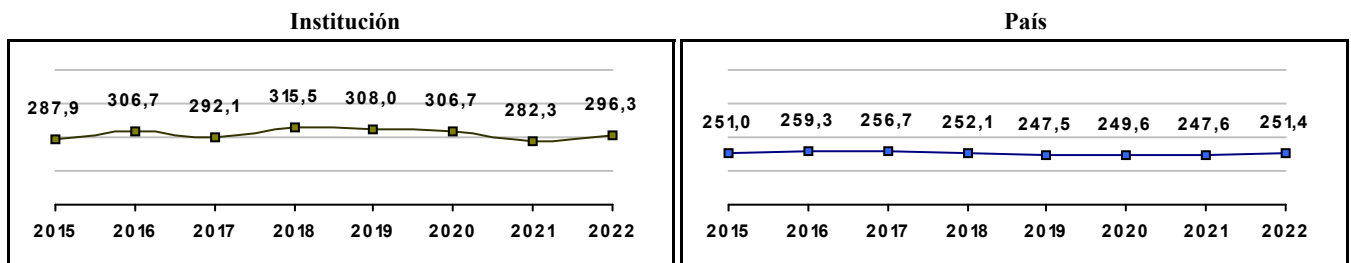


Gráfico 3. Trazado de promedio global (2015 a 2022)



GIMNASIO SAN JOSE

Municipio: BOGOTA, D.C.

Sector: NO OFICIAL

Jornada: COMPLETA

Calendario: A

Posición en ente territorial: 321

Posición nacional: 1.240

Tabla 1. Resultados de institución, ente territorial y país (2022)

	Promedio	Equidad	Estudiantes	Mujeres (%)	Estrato
Institución	296,0	2,34	36	36,1	2,89
Ente territorial	271,5	1,99	81.140	52,1	2,57
País	251,4	1,90	552.837	54,1	2,18

Código ICFES: 034876

Gráfico 1. Banda de dos desviaciones estándar, con centro en el promedio global, por área evaluada, para la institución (2022)

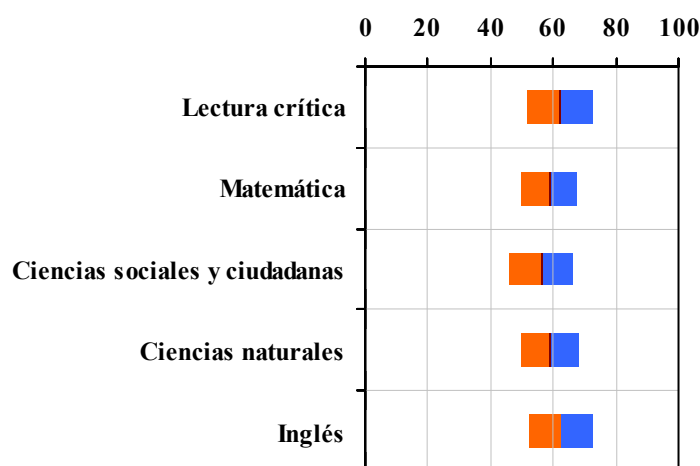


Tabla 2. Índicadores de institución frente al ente territorial (2022)

Institución		Ente territorial	
Promedio	Equidad	Promedio	Equidad
62,0	9,66	56,7	9,96
58,7	10,96	54,9	8,64
56,1	10,04	52,1	8,57
58,9	11,09	52,7	9,79
62,4	9,63	56,5	7,15

Gráfico 2. Porcentaje de estudiantes por estrato socioeconómico (2022)

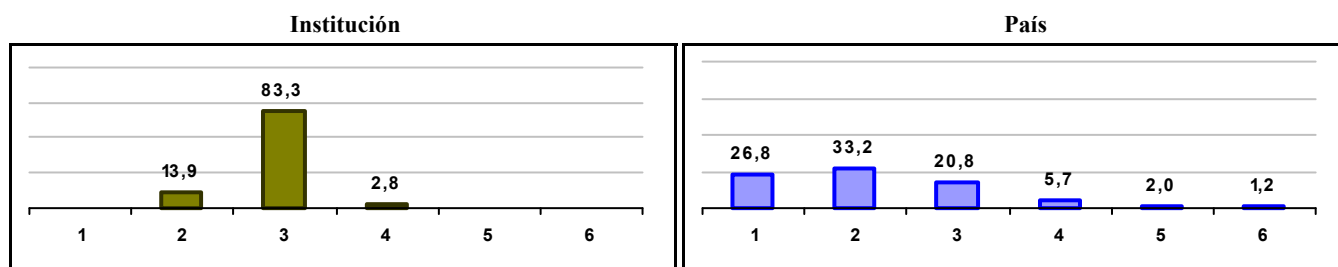
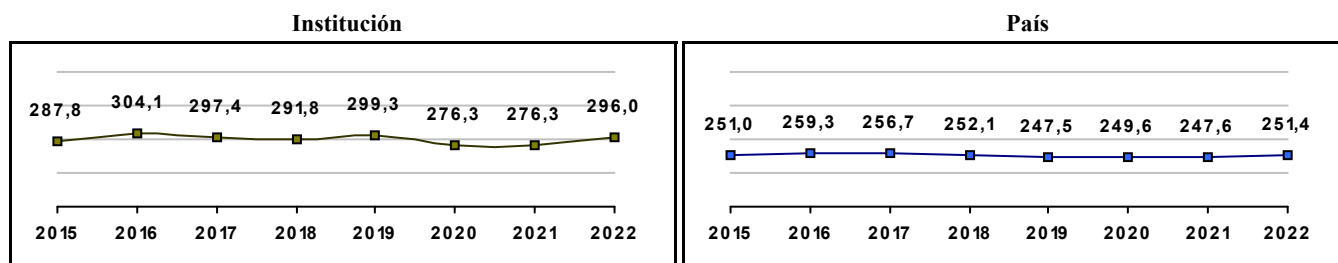


Gráfico 3. Trazado de promedio global (2015 a 2022)



COLEGIO VIRTUAL SIGLO XXI

Municipio: BOGOTA, D.C.

Sector: NO OFICIAL

Jornada: SABATINA

Calendario: A

Posición en ente territorial: 322

Posición nacional: 1.241

Tabla 1. Resultados de institución, ente territorial y país (2022)

	Promedio	Equidad	Estudiantes	Mujeres (%)	Estrato
Institución	296,0	2,13	27	51,9	3,69
Ente territorial	271,5	1,99	81.140	52,1	2,57
País	251,4	1,90	552.837	54,1	2,18

Código ICFES: 192708

Gráfico 1. Banda de dos desviaciones estándar, con centro en el promedio global, por área evaluada, para la institución (2022)

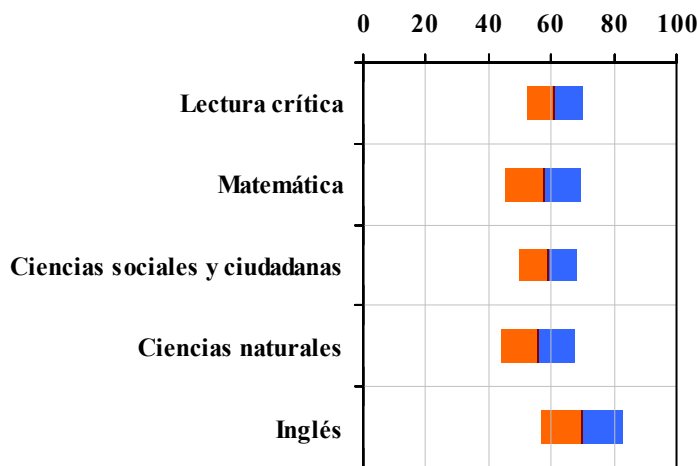


Tabla 2. Índicadores de institución frente al ente territorial (2022)

Institución		Ente territorial	
Promedio	Equidad	Promedio	Equidad
61,1	11,47	56,7	9,96
57,4	8,40	54,9	8,64
59,1	10,69	52,1	8,57
55,7	8,43	52,7	9,79
69,8	7,72	56,5	7,15

Gráfico 2. Porcentaje de estudiantes por estrato socioeconómico (2022)

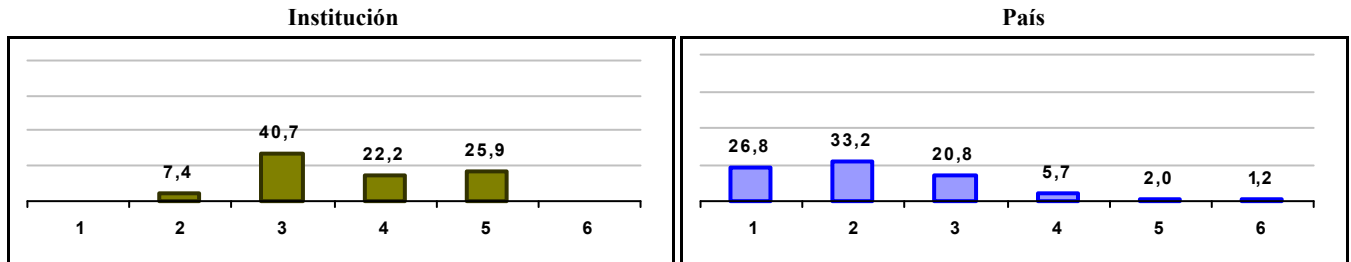
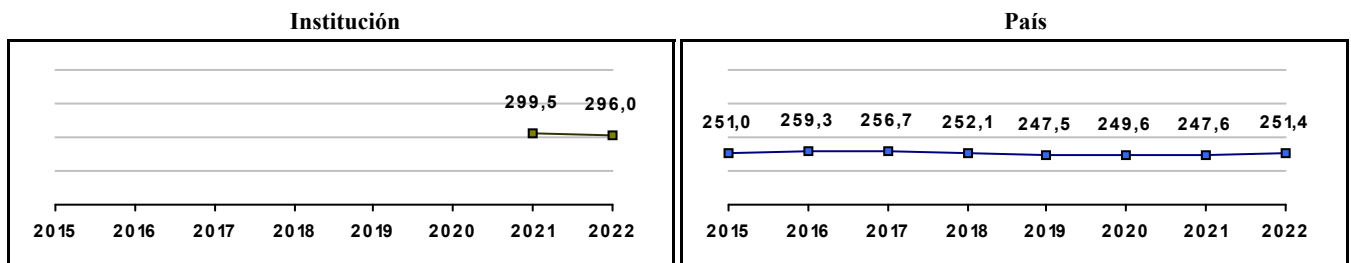


Gráfico 3. Trazado de promedio global (2015 a 2022)



IED COLEGIO ANIBAL FERNANDEZ DE SOTO

Municipio: BOGOTA, D.C.

Sector: OFICIAL

Jornada: MAÑANA

Calendario: A

Posición en ente territorial: 323

Posición nacional: 1.243

Tabla 1. Resultados de institución, ente territorial y país (2022)

	Promedio	Equidad	Estudiantes	Mujeres (%)	Estrato
Institución	296,0	2,54	54	61,1	3,09
Ente territorial	271,5	1,99	81.140	52,1	2,57
País	251,4	1,90	552.837	54,1	2,18

Código ICFES: 029769

Gráfico 1. Banda de dos desviaciones estándar, con centro en el promedio global, por área evaluada, para la institución (2022)

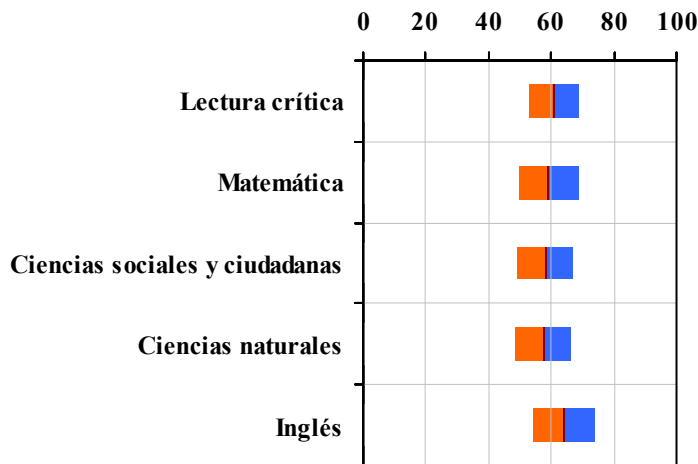


Tabla 2. Índicadores de institución frente al ente territorial (2022)

Institución		Ente territorial	
Promedio	Equidad	Promedio	Equidad
60,8	12,53	56,7	9,96
58,9	10,47	54,9	8,64
58,1	11,08	52,1	8,57
57,4	11,28	52,7	9,79
63,8	10,05	56,5	7,15

Gráfico 2. Porcentaje de estudiantes por estrato socioeconómico (2022)

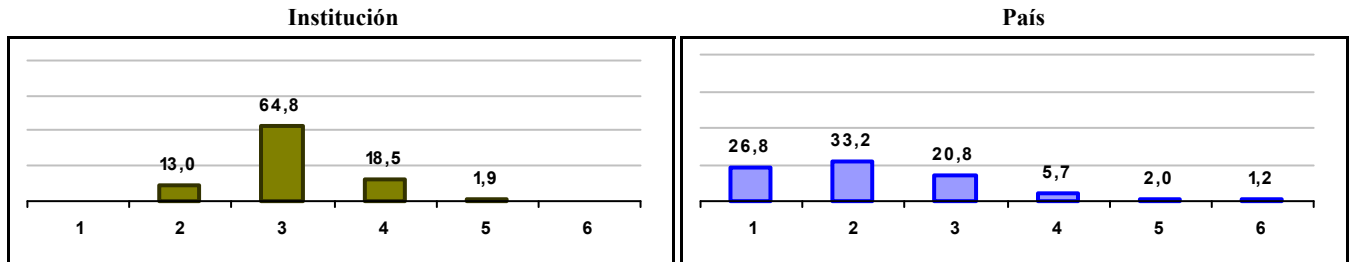
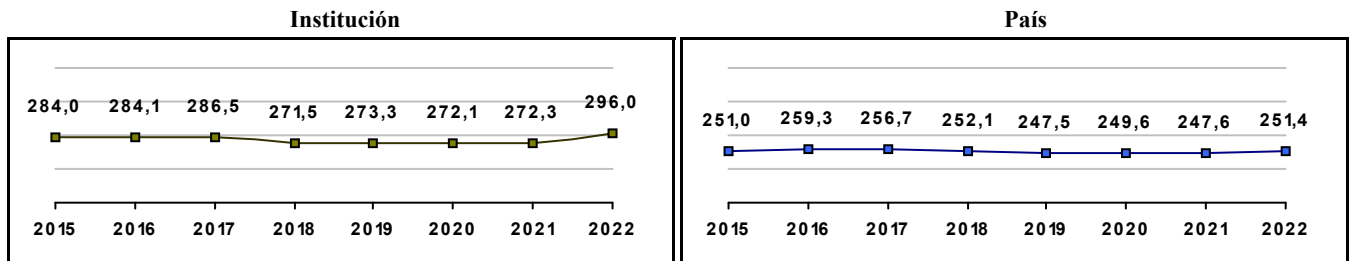


Gráfico 3. Trazado de promedio global (2015 a 2022)



COLEGIO PEDAGOGICO DEL ESPIRITU SANTO COPES

Municipio: BOGOTA, D.C.
Sector: NO OFICIAL
Jornada: COMPLETA
Calendario: A
Posición en ente territorial: 324
Posición nacional: 1.251

Tabla 1. Resultados de institución, ente territorial y país (2022)

	Promedio	Equidad	Estudiantes	Mujeres (%)	Estrato
Institución	295,9	2,30	20	45,0	2,85
Ente territorial	271,5	1,99	81.140	52,1	2,57
País	251,4	1,90	552.837	54,1	2,18

Código ICFES: 054072

Gráfico 1. Banda de dos desviaciones estándar, con centro en el promedio global, por área evaluada, para la institución (2022)

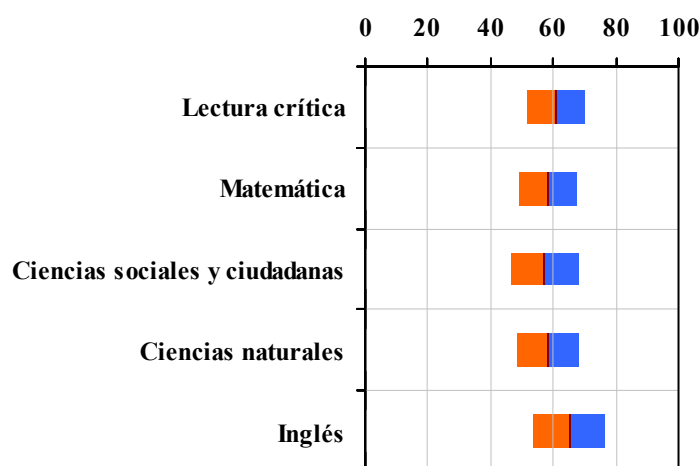


Tabla 2. Indicadores de institución frente al ente territorial (2022)

Institución		Ente territorial	
Promedio	Equidad	Promedio	Equidad
60,8	10,90	56,7	9,96
58,4	11,00	54,9	8,64
57,2	9,24	52,1	8,57
58,4	10,22	52,7	9,79
65,1	8,75	56,5	7,15

Gráfico 2. Porcentaje de estudiantes por estrato socioeconómico (2022)

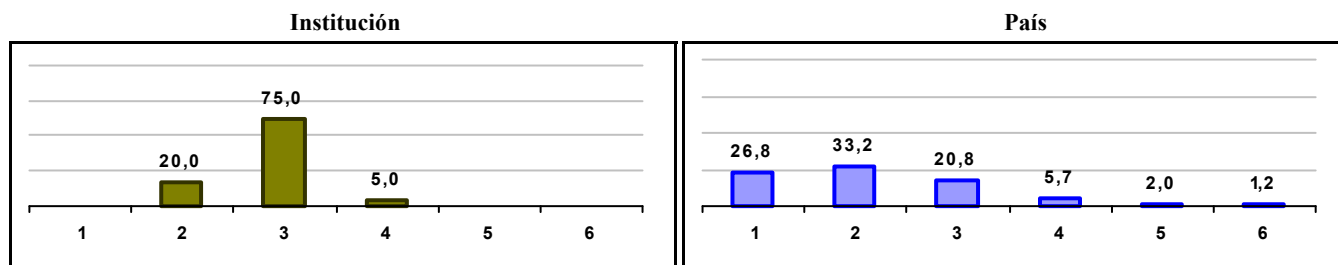
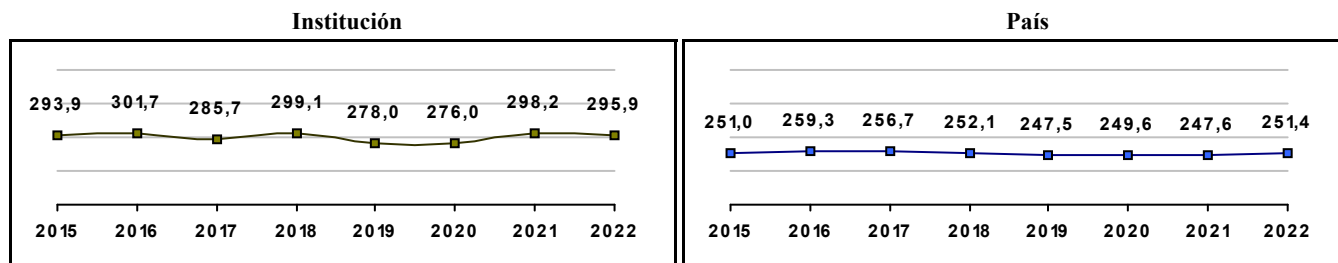


Gráfico 3. Trazado de promedio global (2015 a 2022)



COLEGIO COOPERATIVO DE TIMIZA

Municipio: BOGOTA, D.C.

Sector: NO OFICIAL

Jornada: COMPLETA

Calendario: A

Posición en ente territorial: 325

Posición nacional: 1.265

Tabla 1. Resultados de institución, ente territorial y país (2022)

	Promedio	Equidad	Estudiantes	Mujeres (%)	Estrato
Institución	295,5	2,87	53	47,2	3,00
Ente territorial	271,5	1,99	81.140	52,1	2,57
País	251,4	1,90	552.837	54,1	2,18

Código ICFES: 039537

Gráfico 1. Banda de dos desviaciones estándar, con centro en el promedio global, por área evaluada, para la institución (2022)

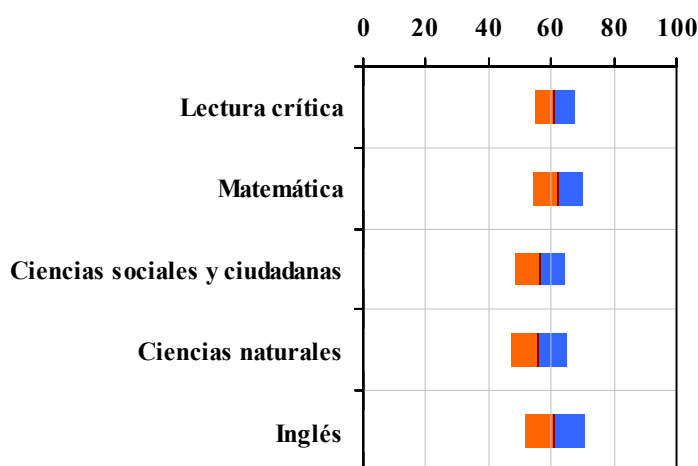


Tabla 2. Índicadores de institución frente al ente territorial (2022)

Institución		Ente territorial	
Promedio	Equidad	Promedio	Equidad
61,0	15,88	56,7	9,96
62,4	12,58	54,9	8,64
56,5	12,76	52,1	8,57
55,9	11,18	52,7	9,79
61,1	10,63	56,5	7,15

Gráfico 2. Porcentaje de estudiantes por estrato socioeconómico (2022)

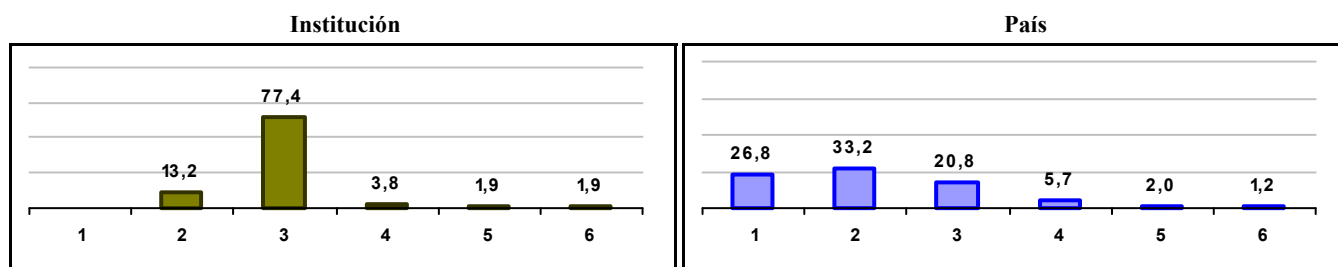



Gráfico 3. Trazado de promedio global (2015 a 2022)



COLEGIO PARROQUIAL SAN CARLOS

Municipio: BOGOTA, D.C.

Sector: NO OFICIAL

Jornada: COMPLETA

Calendario: A

Posición en ente territorial: 326

Posición nacional: 1.272

Tabla 1. Resultados de institución, ente territorial y país (2022)

	Promedio	Equidad	Estudiantes	Mujeres (%)	Estrato
Institución	295,4	3,10	87	57,5	2,32
Ente territorial	271,5	1,99	81.140	52,1	2,57
País	251,4	1,90	552.837	54,1	2,18

Código ICFES: 032920

Gráfico 1. Banda de dos desviaciones estándar, con centro en el promedio global, por área evaluada, para la institución (2022)

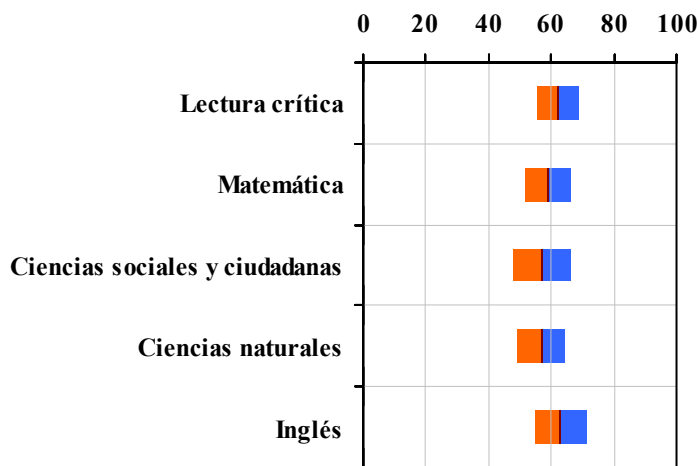


Tabla 2. Índicadores de institución frente al ente territorial (2022)

Institución		Ente territorial	
Promedio	Equidad	Promedio	Equidad
61,9	14,97	56,7	9,96
59,1	13,74	54,9	8,64
57,1	10,85	52,1	8,57
56,9	13,06	52,7	9,79
62,9	12,23	56,5	7,15

Gráfico 2. Porcentaje de estudiantes por estrato socioeconómico (2022)

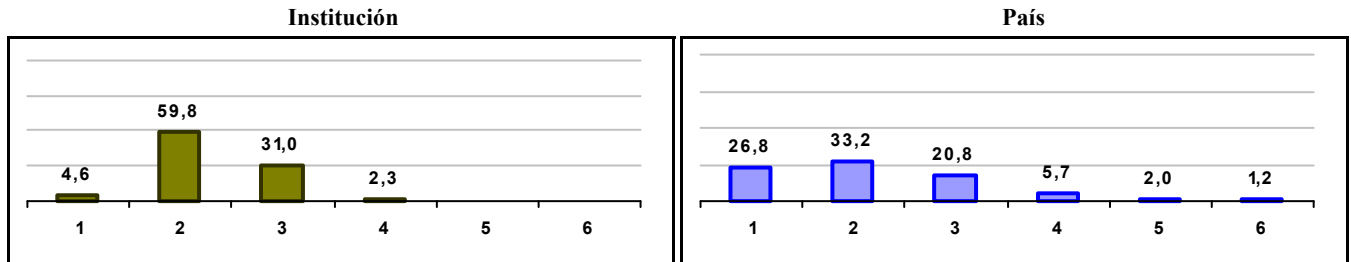



Gráfico 3. Trazado de promedio global (2015 a 2022)



IED COLEGIO SANTIAGO DE LAS ATALAYAS

Municipio: BOGOTA, D.C.

Sector: OFICIAL

Jornada: UNICA

Calendario: A

Posición en ente territorial: 327

Posición nacional: 1.273

Tabla 1. Resultados de institución, ente territorial y país (2022)

	Promedio	Equidad	Estudiantes	Mujeres (%)	Estrato
Institución	295,4	2,28	110	50,0	2,04
Ente territorial	271,5	1,99	81.140	52,1	2,57
País	251,4	1,90	552.837	54,1	2,18

Código ICFES: 665760

Gráfico 1. Banda de dos desviaciones estándar, con centro en el promedio global, por área evaluada, para la institución (2022)

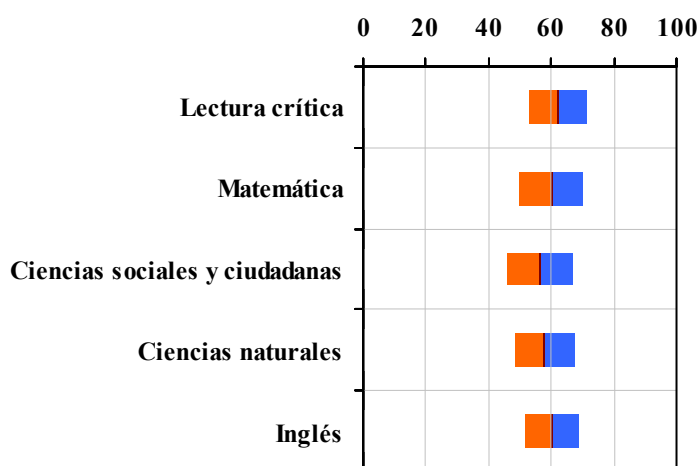


Tabla 2. Índices de institución frente al ente territorial (2022)

Institución		Ente territorial	
Promedio	Equidad	Promedio	Equidad
62,0	11,09	56,7	9,96
59,9	9,79	54,9	8,64
56,2	9,47	52,1	8,57
57,8	10,31	52,7	9,79
60,2	11,32	56,5	7,15

Gráfico 2. Porcentaje de estudiantes por estrato socioeconómico (2022)

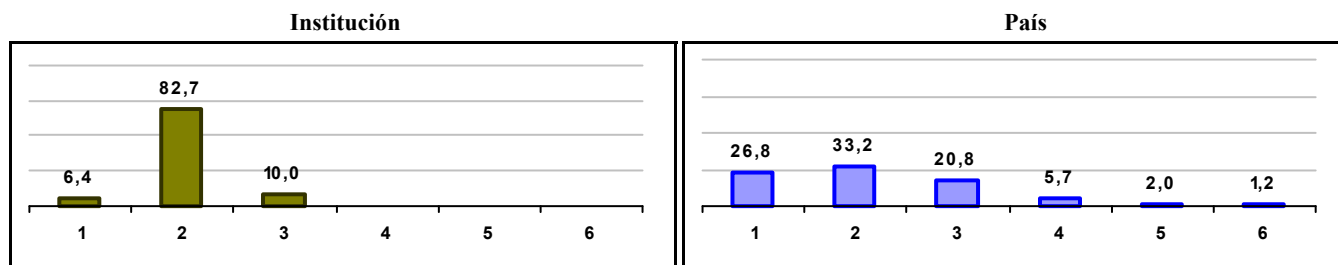
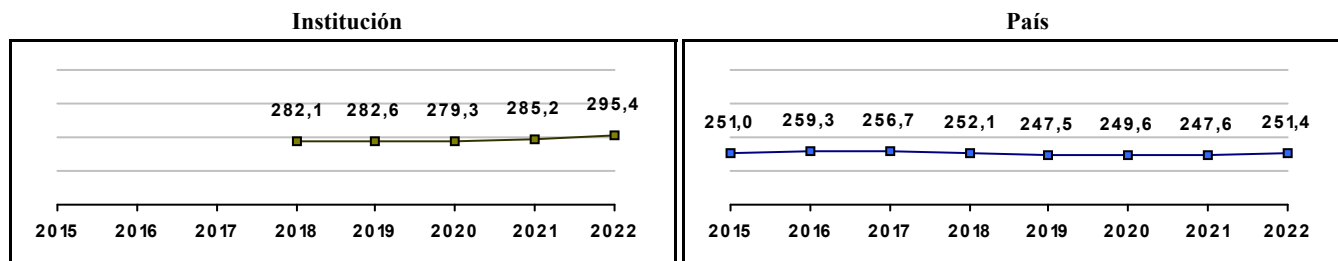


Gráfico 3. Trazado de promedio global (2015 a 2022)



COLEGIO GEORGE WASHINGTON CAMPESTRE

Municipio: BOGOTA, D.C.

Sector: NO OFICIAL

Jornada: COMPLETA

Calendario: A

Posición en ente territorial: 328

Posición nacional: 1.276

Tabla 1. Resultados de institución, ente territorial y país (2022)

	Promedio	Equidad	Estudiantes	Mujeres (%)	Estrato
Institución	295,3	2,11	24	25,0	3,36
Ente territorial	271,5	1,99	81.140	52,1	2,57
País	251,4	1,90	552.837	54,1	2,18

Código ICFES: 032797

Gráfico 1. Banda de dos desviaciones estándar, con centro en el promedio global, por área evaluada, para la institución (2022)

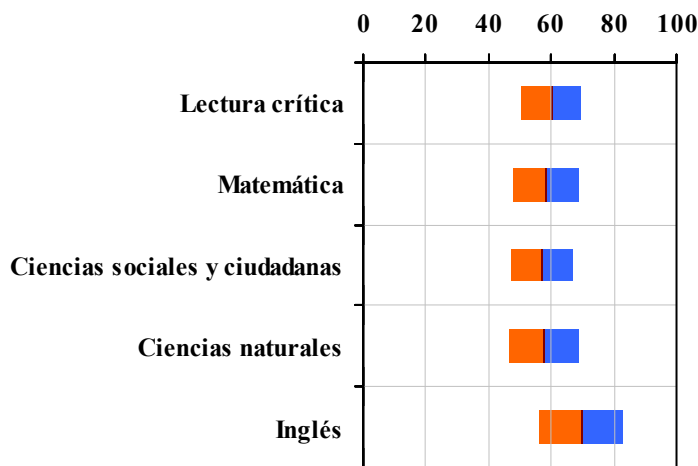


Tabla 2. Índices de institución frente al ente territorial (2022)

Institución		Ente territorial	
Promedio	Equidad	Promedio	Equidad
60,1	10,54	56,7	9,96
58,2	9,47	54,9	8,64
56,9	10,10	52,1	8,57
57,6	8,84	52,7	9,79
69,5	7,61	56,5	7,15

Gráfico 2. Porcentaje de estudiantes por estrato socioeconómico (2022)

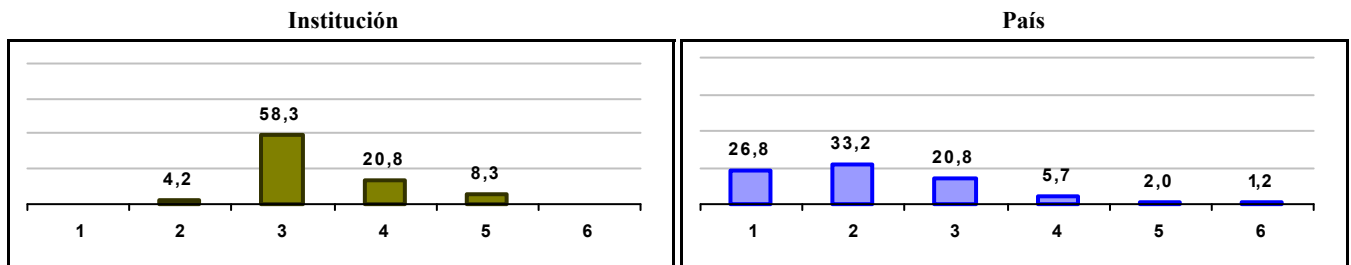
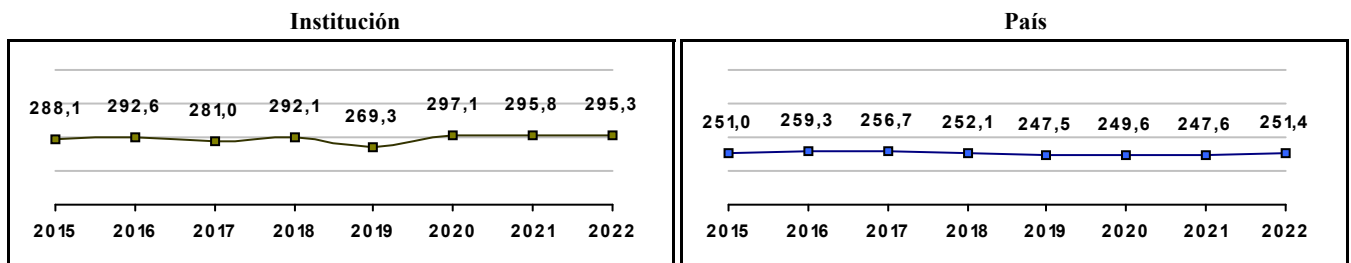


Gráfico 3. Trazado de promedio global (2015 a 2022)



COLEGIO ANTARES

Municipio: BOGOTA, D.C.

Sector: NO OFICIAL

Jornada: COMPLETA

Calendario: A

Posición en ente territorial: 329

Posición nacional: 1.277

Tabla 1. Resultados de institución, ente territorial y país (2022)

	Promedio	Equidad	Estudiantes	Mujeres (%)	Estrato
Institución	295,3	3,15	25	40,0	2,63
Ente territorial	271,5	1,99	81.140	52,1	2,57
País	251,4	1,90	552.837	54,1	2,18

Código ICFES: 062976

Gráfico 1. Banda de dos desviaciones estándar, con centro en el promedio global, por área evaluada, para la institución (2022)

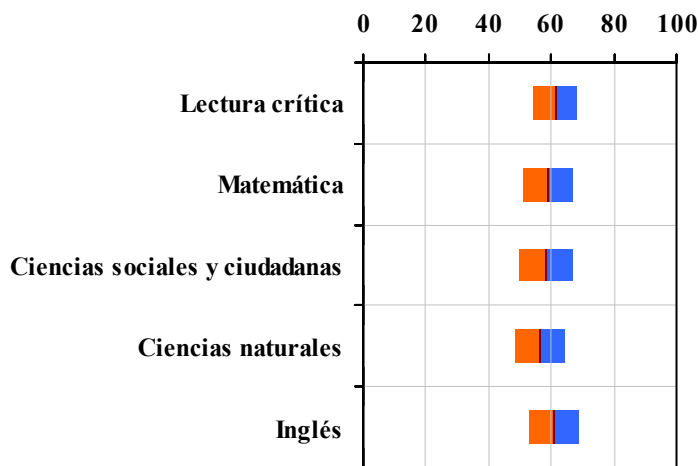


Tabla 2. Índicadores de institución frente al ente territorial (2022)

Institución		Ente territorial	
Promedio	Equidad	Promedio	Equidad
61,4	14,24	56,7	9,96
59,1	12,44	54,9	8,64
58,5	11,70	52,1	8,57
56,6	12,49	52,7	9,79
60,9	12,70	56,5	7,15

Gráfico 2. Porcentaje de estudiantes por estrato socioeconómico (2022)

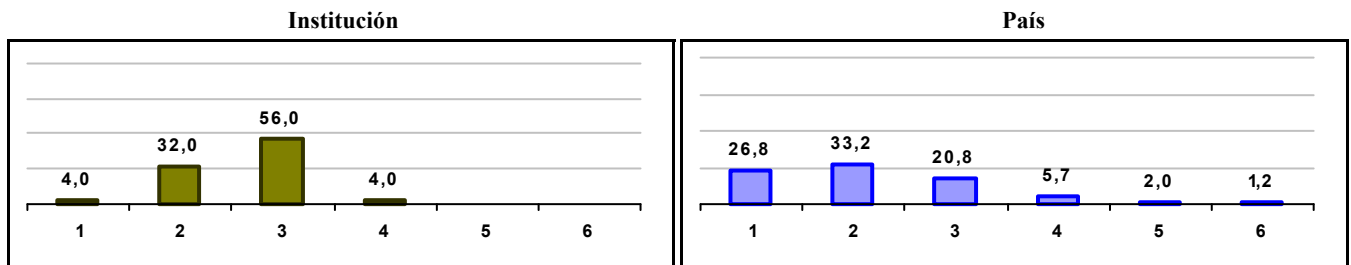
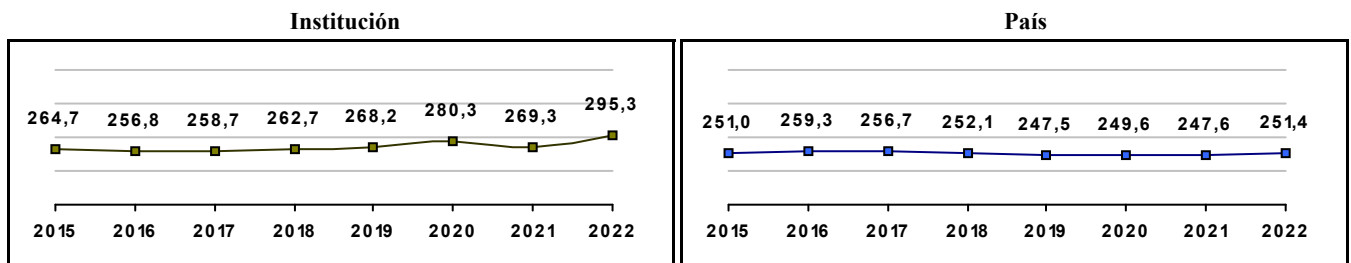


Gráfico 3. Trazado de promedio global (2015 a 2022)



INSTITUTO COMERCIAL LORETO

Municipio: BOGOTA, D.C.
Sector: NO OFICIAL
Jornada: COMPLETA
Calendario: A
Posición en ente territorial: 330
Posición nacional: 1.283

Tabla 1. Resultados de institución, ente territorial y país (2022)

	Promedio	Equidad	Estudiantes	Mujeres (%)	Estrato
Institución	295,3	2,79	54	46,3	2,94
Ente territorial	271,5	1,99	81.140	52,1	2,57
País	251,4	1,90	552.837	54,1	2,18

Código ICFES: 091363

Gráfico 1. Banda de dos desviaciones estándar, con centro en el promedio global, por área evaluada, para la institución (2022)

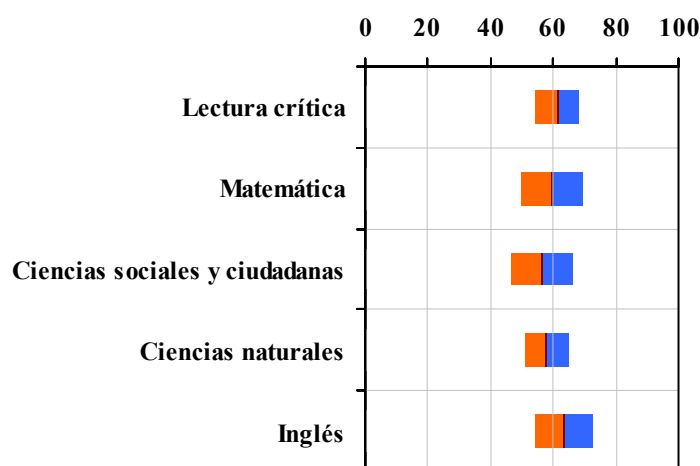


Tabla 2. Índicadores de institución frente al ente territorial (2022)

	Institución		Ente territorial	
	Promedio	Equidad	Promedio	Equidad
Lectura crítica	61,2	14,70	56,7	9,96
Matemática	59,5	10,24	54,9	8,64
Ciencias sociales y ciudadanas	56,2	10,03	52,1	8,57
Ciencias naturales	57,9	13,99	52,7	9,79
Inglés	63,3	10,98	56,5	7,15

Gráfico 2. Porcentaje de estudiantes por estrato socioeconómico (2022)

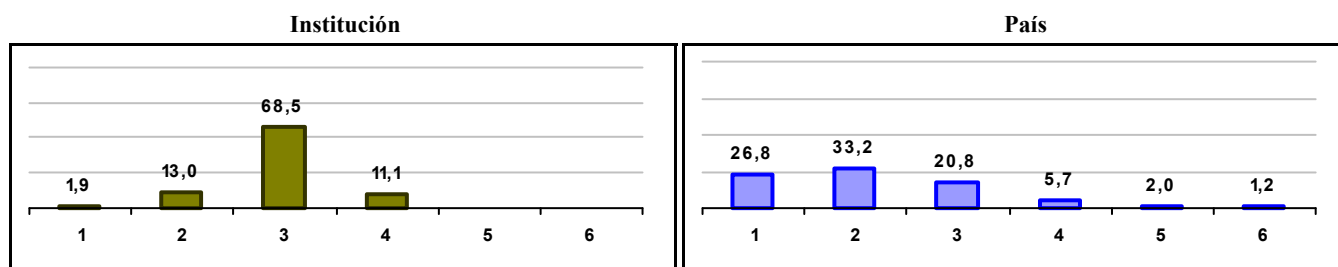
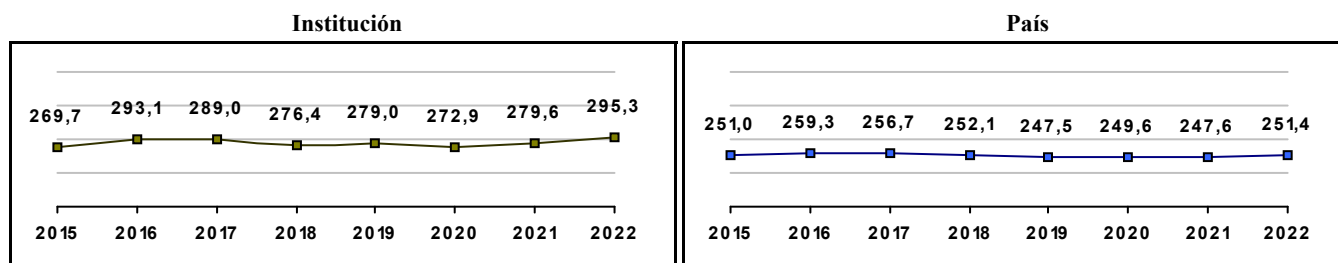


Gráfico 3. Trazado de promedio global (2015 a 2022)



COLEGIO CRISTIANO PSICOPEDAGOGICO SINAI

Municipio: BOGOTA, D.C.

Sector: NO OFICIAL

Jornada: COMPLETA

Calendario: A

Posición en ente territorial: 331

Posición nacional: 1.289

Tabla 1. Resultados de institución, ente territorial y país (2022)

	Promedio	Equidad	Estudiantes	Mujeres (%)	Estrato
Institución	295,1	2,84	14	35,7	3,07
Ente territorial	271,5	1,99	81.140	52,1	2,57
País	251,4	1,90	552.837	54,1	2,18

Código ICFES: 602615

Gráfico 1. Banda de dos desviaciones estándar, con centro en el promedio global, por área evaluada, para la institución (2022)

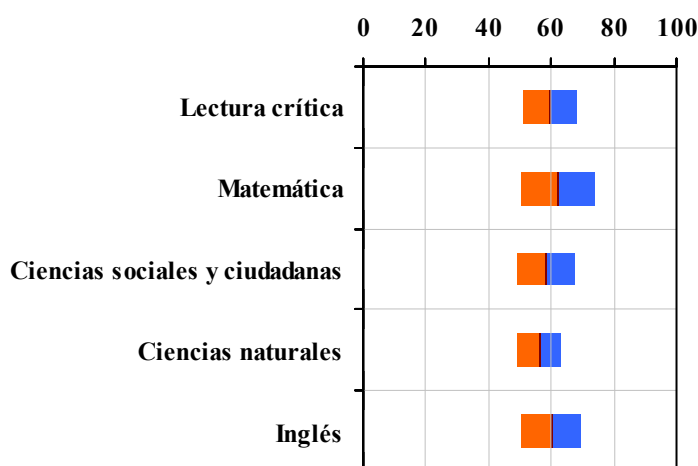


Tabla 2. Índicadores de institución frente al ente territorial (2022)

Institución		Ente territorial	
Promedio	Equidad	Promedio	Equidad
59,5	11,58	56,7	9,96
62,0	8,37	54,9	8,64
58,1	10,93	52,1	8,57
56,1	14,54	52,7	9,79
59,9	10,23	56,5	7,15

Gráfico 2. Porcentaje de estudiantes por estrato socioeconómico (2022)

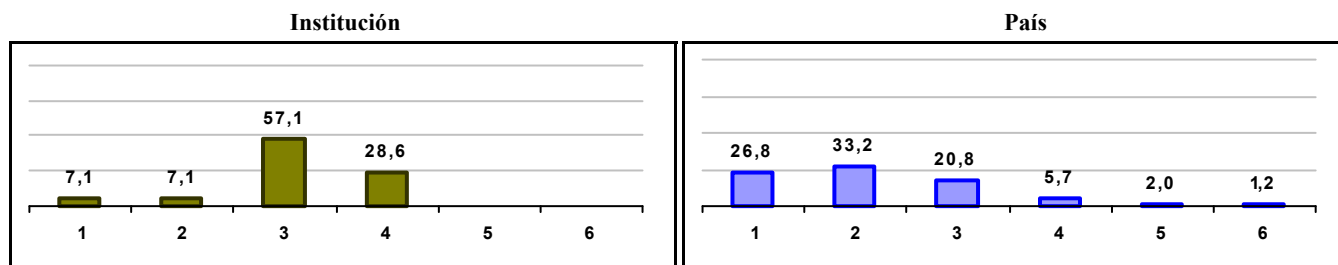
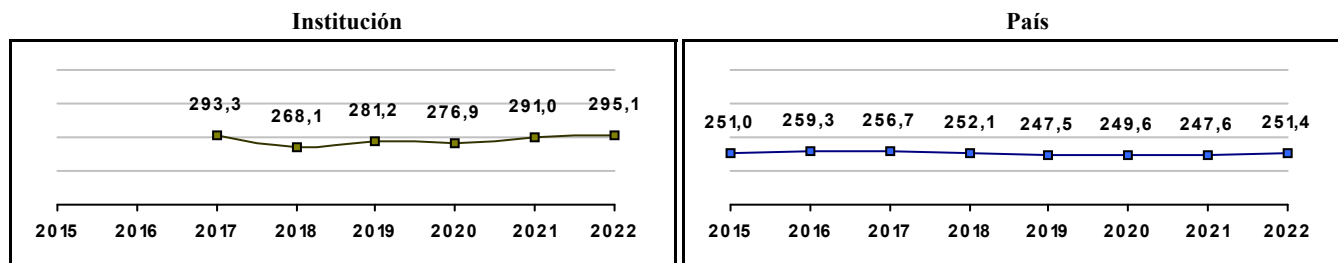


Gráfico 3. Trazado de promedio global (2015 a 2022)



GIMNASIO YACARD

Municipio: BOGOTA, D.C.

Sector: NO OFICIAL

Jornada: COMPLETA

Calendario: B

Posición en ente territorial: 332

Posición nacional: 1.299

Tabla 1. Resultados de institución, ente territorial y país (2022)

	Promedio	Equidad	Estudiantes	Mujeres (%)	Estrato
Institución	294,9	2,05	10	40,0	4,00
Ente territorial	271,5	1,99	81.140	52,1	2,57
País	251,4	1,90	552.837	54,1	2,18

Código ICFES: 169466

Gráfico 1. Banda de dos desviaciones estándar, con centro en el promedio global, por área evaluada, para la institución (2022)

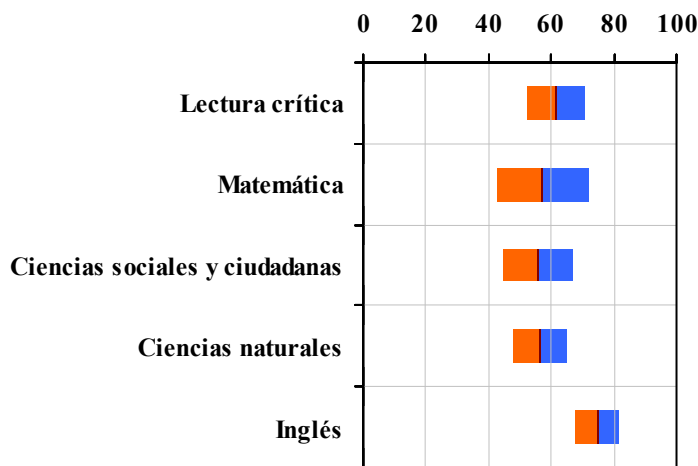


Tabla 2. Índicadores de institución frente al ente territorial (2022)

	Institución		Ente territorial	
	Promedio	Equidad	Promedio	Equidad
Lectura crítica	61,4	11,04	56,7	9,96
Matemática	57,2	6,87	54,9	8,64
Ciencias sociales y ciudadanas	56,0	8,93	52,1	8,57
Ciencias naturales	56,1	11,63	52,7	9,79
Inglés	74,6	14,43	56,5	7,15

Gráfico 2. Porcentaje de estudiantes por estrato socioeconómico (2022)

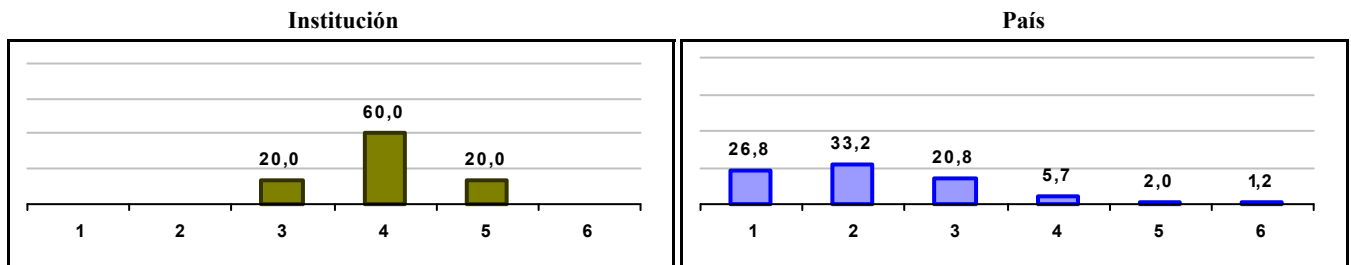
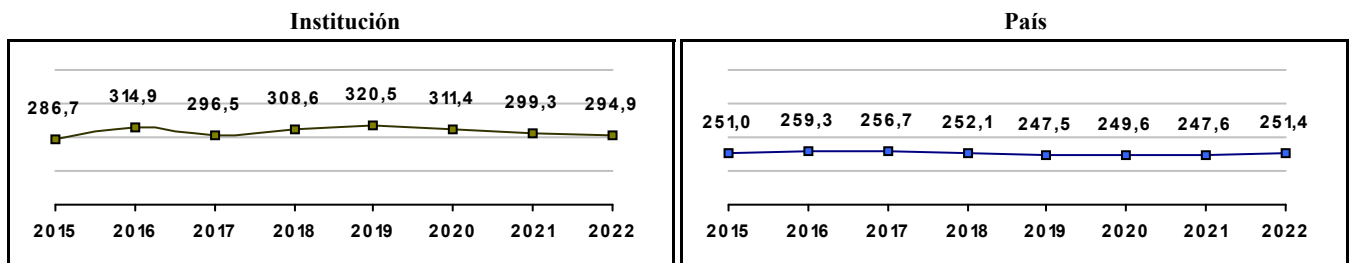


Gráfico 3. Trazado de promedio global (2015 a 2022)



GIMNASIO PSICOPEDAGOGICO SUBA

Municipio: BOGOTA, D.C.

Sector: NO OFICIAL

Jornada: COMPLETA

Calendario: A

Posición en ente territorial: 333

Posición nacional: 1.306

Tabla 1. Resultados de institución, ente territorial y país (2022)

	Promedio	Equidad	Estudiantes	Mujeres (%)	Estrato
Institución	294,8	2,82	41	58,5	2,51
Ente territorial	271,5	1,99	81.140	52,1	2,57
País	251,4	1,90	552.837	54,1	2,18

Código ICFES: 137646

Gráfico 1. Banda de dos desviaciones estándar, con centro en el promedio global, por área evaluada, para la institución (2022)

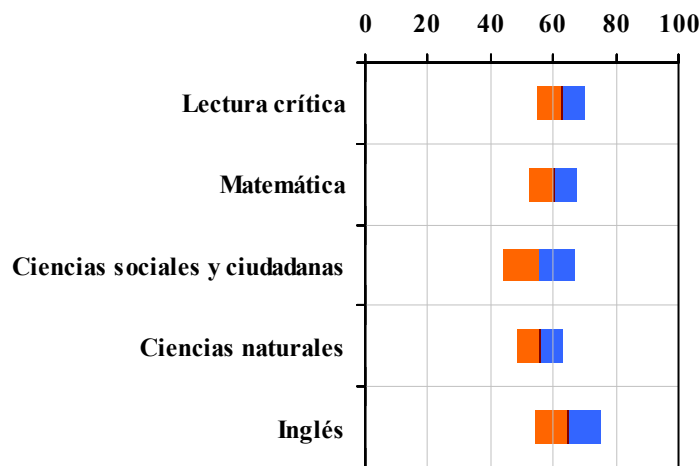


Tabla 2. Índices de institución frente al ente territorial (2022)

Institución		Ente territorial	
Promedio	Equidad	Promedio	Equidad
62,5	13,39	56,7	9,96
60,0	13,33	54,9	8,64
55,4	8,86	52,1	8,57
56,0	13,64	52,7	9,79
64,7	9,25	56,5	7,15

Gráfico 2. Porcentaje de estudiantes por estrato socioeconómico (2022)

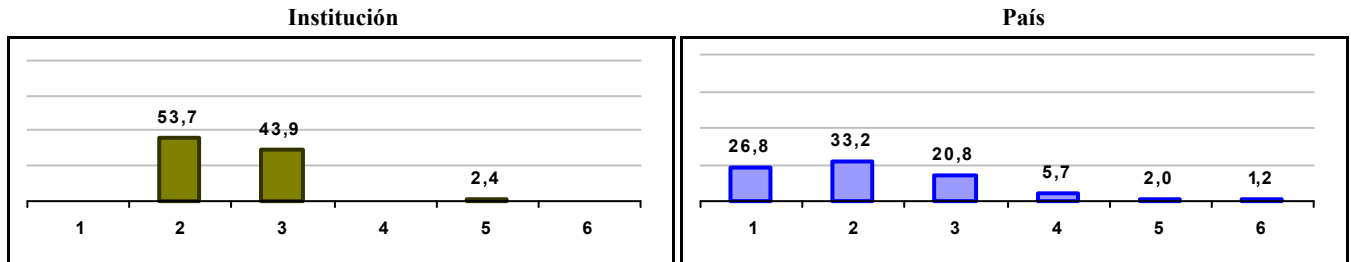
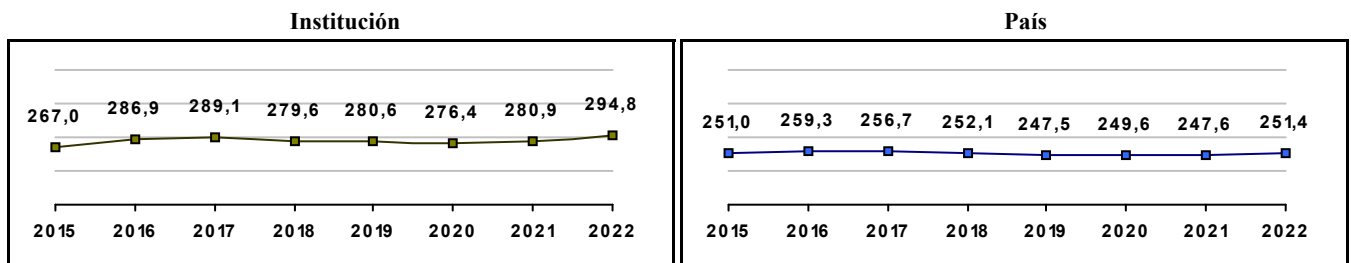


Gráfico 3. Trazado de promedio global (2015 a 2022)



COLEGIO ADVENTISTA DEL NORTE

Municipio: BOGOTA, D.C.

Sector: NO OFICIAL

Jornada: COMPLETA

Calendario: A

Posición en ente territorial: 334

Posición nacional: 1.311

Tabla 1. Resultados de institución, ente territorial y país (2022)

	Promedio	Equidad	Estudiantes	Mujeres (%)	Estrato
Institución	294,7	2,58	38	73,7	2,86
Ente territorial	271,5	1,99	81.140	52,1	2,57
País	251,4	1,90	552.837	54,1	2,18

Código ICFES: 123083

Gráfico 1. Banda de dos desviaciones estándar, con centro en el promedio global, por área evaluada, para la institución (2022)

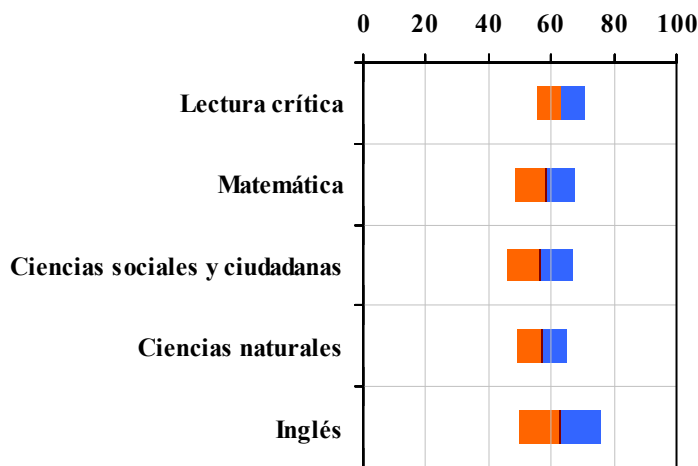


Tabla 2. Índicadores de institución frente al ente territorial (2022)

Institución		Ente territorial	
Promedio	Equidad	Promedio	Equidad
63,1	13,40	56,7	9,96
58,1	10,46	54,9	8,64
56,3	9,41	52,1	8,57
57,1	12,22	52,7	9,79
62,6	7,66	56,5	7,15

Gráfico 2. Porcentaje de estudiantes por estrato socioeconómico (2022)

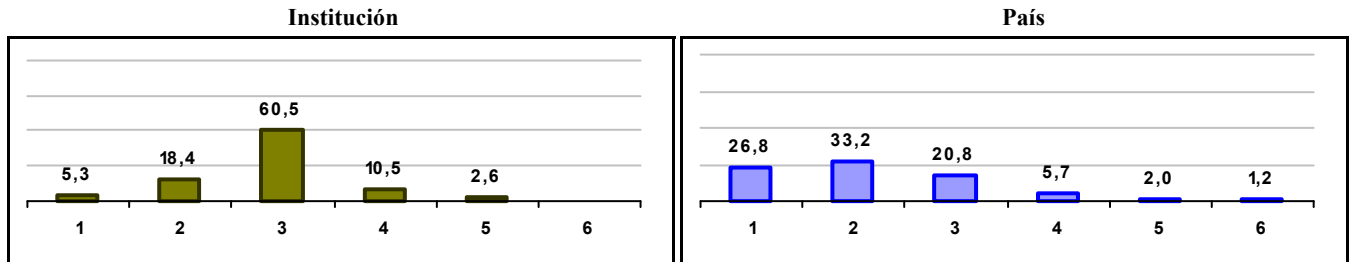



Gráfico 3. Trazado de promedio global (2015 a 2022)



COLEGIO CLARETIANO

Municipio: BOGOTA, D.C.

Sector: NO OFICIAL

Jornada: UNICA

Calendario: A

Posición en ente territorial: 335

Posición nacional: 1.315

Tabla 1. Resultados de institución, ente territorial y país (2022)

	Promedio	Equidad	Estudiantes	Mujeres (%)	Estrato
Institución	294,7	2,50	235	45,1	2,38
Ente territorial	271,5	1,99	81.140	52,1	2,57
País	251,4	1,90	552.837	54,1	2,18

Código ICFES: 745620

Gráfico 1. Banda de dos desviaciones estándar, con centro en el promedio global, por área evaluada, para la institución (2022)

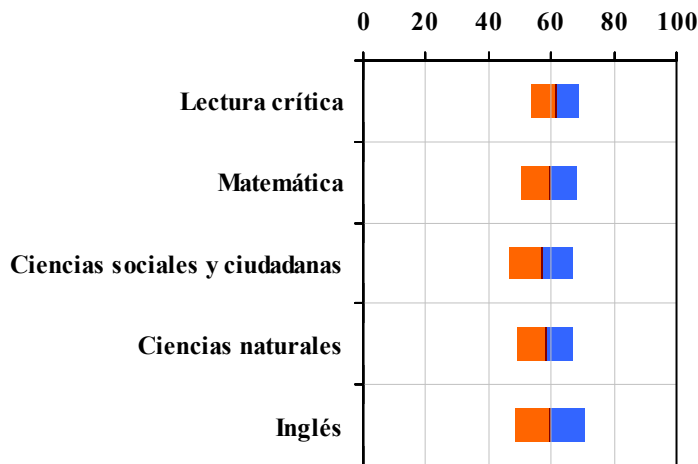


Tabla 2. Índicadores de institución frente al ente territorial (2022)

Institución		Ente territorial	
Promedio	Equidad	Promedio	Equidad
61,3	13,00	56,7	9,96
59,4	11,33	54,9	8,64
56,8	9,68	52,1	8,57
58,0	10,97	52,7	9,79
59,5	9,09	56,5	7,15

Gráfico 2. Porcentaje de estudiantes por estrato socioeconómico (2022)

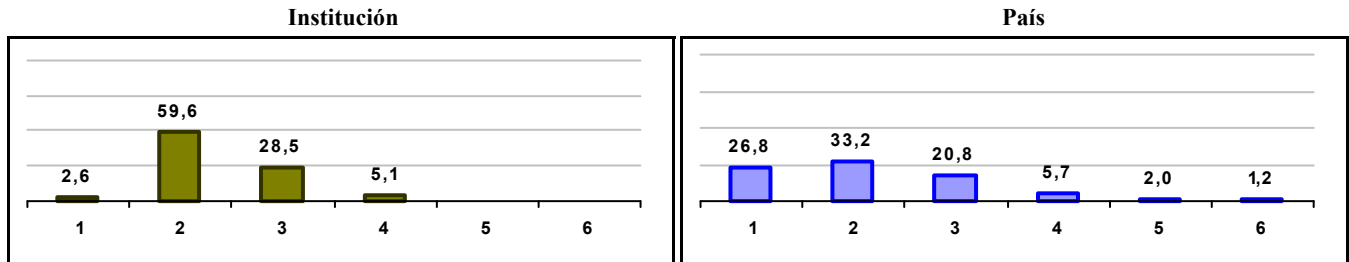



Gráfico 3. Trazado de promedio global (2015 a 2022)



LICEO LORD SINCLER LOS CAMINOS DEL SABER

Municipio: BOGOTA, D.C.

Sector: NO OFICIAL

Jornada: COMPLETA

Calendario: A

Posición en ente territorial: 336

Posición nacional: 1.318

Tabla 1. Resultados de institución, ente territorial y país (2022)

	Promedio	Equidad	Estudiantes	Mujeres (%)	Estrato
Institución	294,6	1,60	13	38,5	2,31
Ente territorial	271,5	1,99	81.140	52,1	2,57
País	251,4	1,90	552.837	54,1	2,18

Código ICFES: 126573

Gráfico 1. Banda de dos desviaciones estándar, con centro en el promedio global, por área evaluada, para la institución (2022)

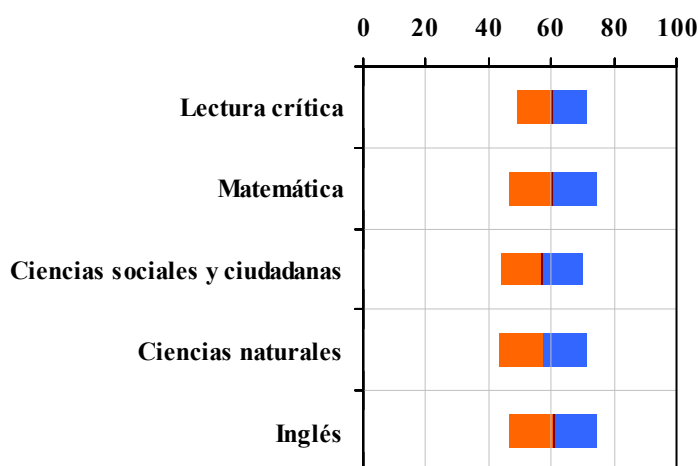


Tabla 2. Indicadores de institución frente al ente territorial (2022)

Institución		Ente territorial	
Promedio	Equidad	Promedio	Equidad
60,4	8,91	56,7	9,96
60,4	7,23	54,9	8,64
57,1	7,60	52,1	8,57
57,3	7,27	52,7	9,79
60,5	7,18	56,5	7,15

Gráfico 2. Porcentaje de estudiantes por estrato socioeconómico (2022)

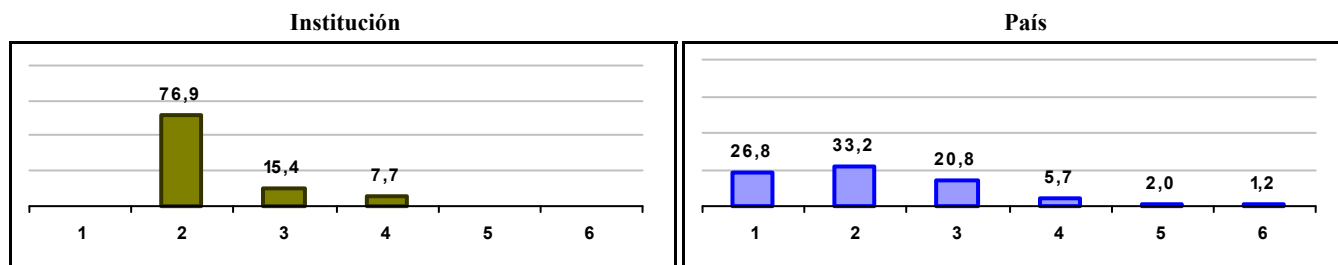
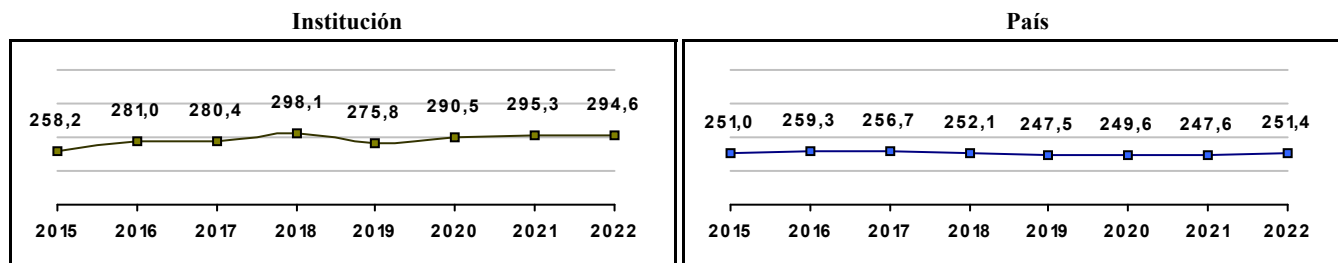


Gráfico 3. Trazado de promedio global (2015 a 2022)



COLEGIO COMPARTIR SUBA (IED) - SEDE PRINCIPAL

Municipio: BOGOTA, D.C.

Sector: OFICIAL

Jornada: UNICA

Calendario: A

Posición en ente territorial: 337

Posición nacional: 1.322

Tabla 1. Resultados de institución, ente territorial y país (2022)

	Promedio	Equidad	Estudiantes	Mujeres (%)	Estrato
Institución	294,6	2,64	96	51,0	2,79
Ente territorial	271,5	1,99	81.140	52,1	2,57
País	251,4	1,90	552.837	54,1	2,18

Código ICFES: 753905

Gráfico 1. Banda de dos desviaciones estándar, con centro en el promedio global, por área evaluada, para la institución (2022)

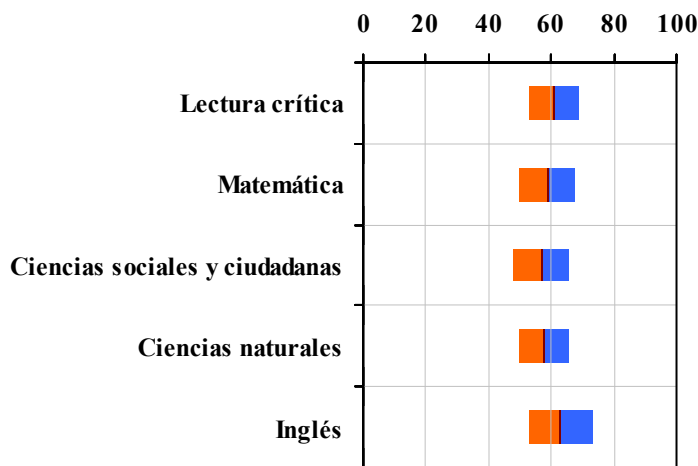


Tabla 2. Índicadores de institución frente al ente territorial (2022)

Institución		Ente territorial	
Promedio	Equidad	Promedio	Equidad
61,1	12,62	56,7	9,96
58,7	11,29	54,9	8,64
56,8	11,04	52,1	8,57
57,8	12,51	52,7	9,79
63,0	9,69	56,5	7,15

Gráfico 2. Porcentaje de estudiantes por estrato socioeconómico (2022)

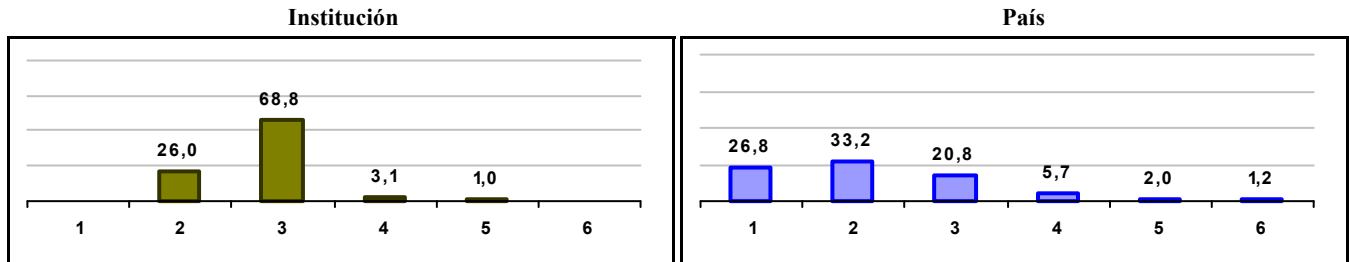
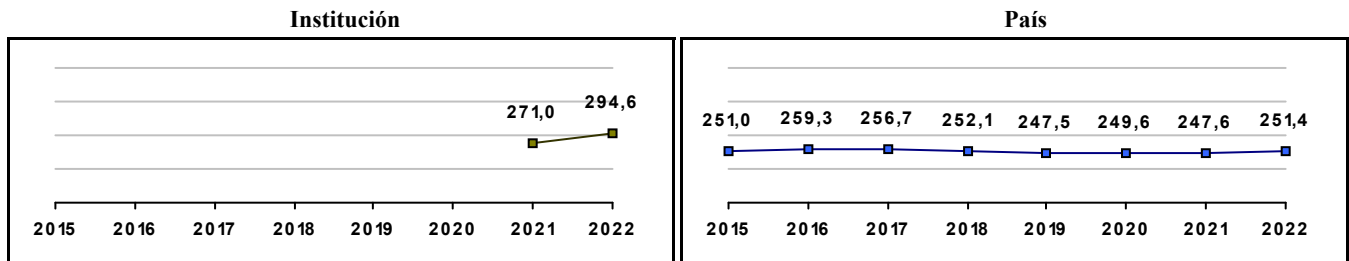


Gráfico 3. Trazado de promedio global (2015 a 2022)



COLEGIO PSICOPEDAGOGICO VILLAVERDE

Municipio: BOGOTA, D.C.

Sector: NO OFICIAL

Jornada: COMPLETA

Calendario: A

Posición en ente territorial: 338

Posición nacional: 1.325

Tabla 1. Resultados de institución, ente territorial y país (2022)

	Promedio	Equidad	Estudiantes	Mujeres (%)	Estrato
Institución	294,5	2,79	13	38,5	1,92
Ente territorial	271,5	1,99	81.140	52,1	2,57
País	251,4	1,90	552.837	54,1	2,18

Código ICFES: 134056

Gráfico 1. Banda de dos desviaciones estándar, con centro en el promedio global, por área evaluada, para la institución (2022)

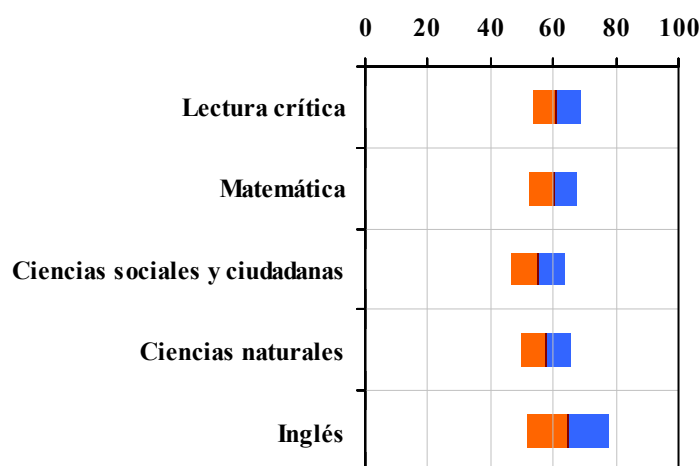


Tabla 2. Indicadores de institución frente al ente territorial (2022)

Institución		Ente territorial	
Promedio	Equidad	Promedio	Equidad
60,9	13,16	56,7	9,96
60,1	13,12	54,9	8,64
55,1	11,88	52,1	8,57
57,6	12,35	52,7	9,79
64,6	7,81	56,5	7,15

Gráfico 2. Porcentaje de estudiantes por estrato socioeconómico (2022)

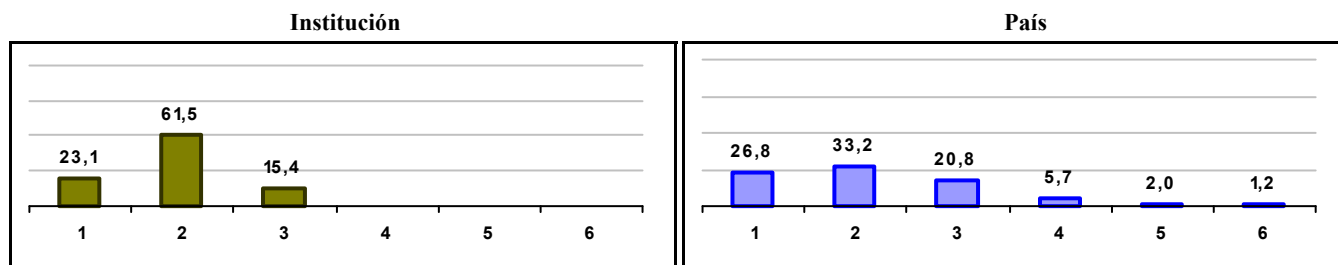
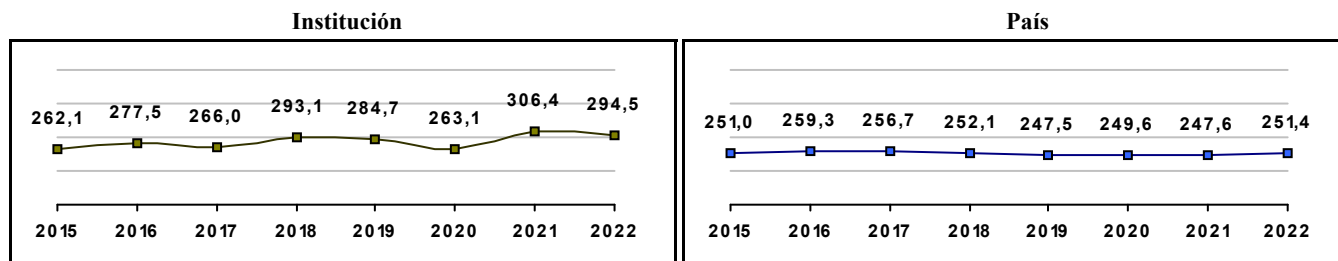


Gráfico 3. Trazado de promedio global (2015 a 2022)



COLEGIO NUEVO SAN LUIS GONZAGA

Municipio: BOGOTA, D.C.

Sector: NO OFICIAL

Jornada: UNICA

Calendario: A

Posición en ente territorial: 339

Posición nacional: 1.333

Tabla 1. Resultados de institución, ente territorial y país (2022)

	Promedio	Equidad	Estudiantes	Mujeres (%)	Estrato
Institución	294,3	2,84	46	41,3	3,23
Ente territorial	271,5	1,99	81.140	52,1	2,57
País	251,4	1,90	552.837	54,1	2,18

Código ICFES: 702142

Gráfico 1. Banda de dos desviaciones estándar, con centro en el promedio global, por área evaluada, para la institución (2022)

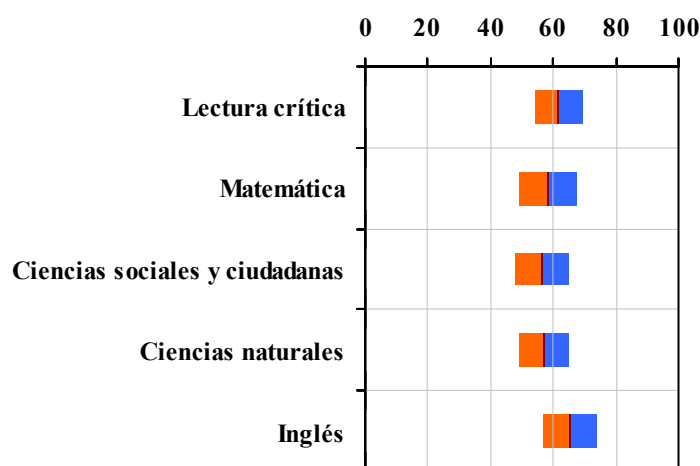


Tabla 2. Índicadores de institución frente al ente territorial (2022)

Institución		Ente territorial	
Promedio	Equidad	Promedio	Equidad
61,5	13,12	56,7	9,96
58,4	10,92	54,9	8,64
56,3	11,31	52,1	8,57
57,1	12,96	52,7	9,79
65,3	11,78	56,5	7,15

Gráfico 2. Porcentaje de estudiantes por estrato socioeconómico (2022)

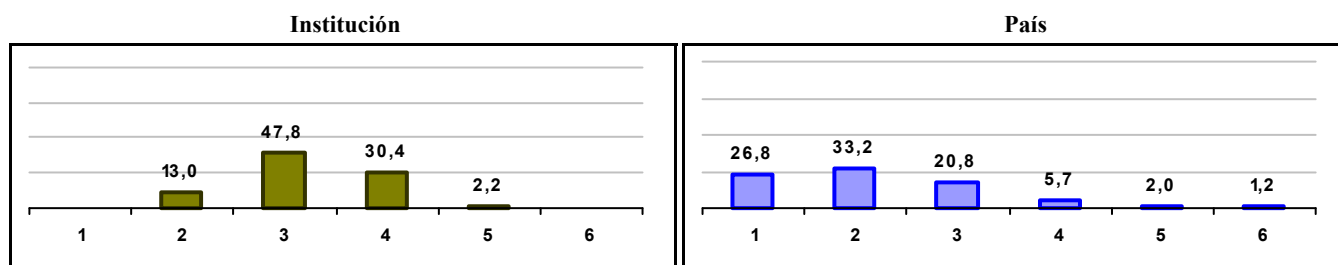
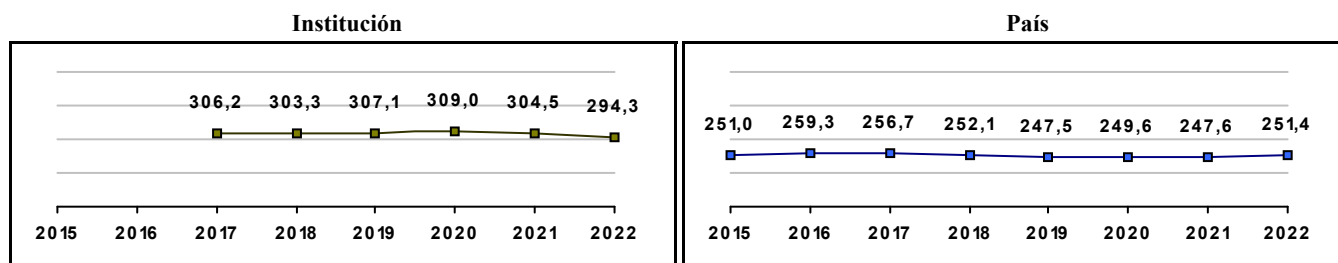


Gráfico 3. Trazado de promedio global (2015 a 2022)



COLEGIO DE NUESTRA SEÑORA DEL PILAR SUR

Municipio: BOGOTA, D.C.

Sector: NO OFICIAL

Jornada: COMPLETA

Calendario: A

Posición en ente territorial: 340

Posición nacional: 1.337

Tabla 1. Resultados de institución, ente territorial y país (2022)

	Promedio	Equidad	Estudiantes	Mujeres (%)	Estrato
Institución	294,1	2,64	88	100,0	2,84
Ente territorial	271,5	1,99	81.140	52,1	2,57
País	251,4	1,90	552.837	54,1	2,18

Código ICFES: 020594

Gráfico 1. Banda de dos desviaciones estándar, con centro en el promedio global, por área evaluada, para la institución (2022)

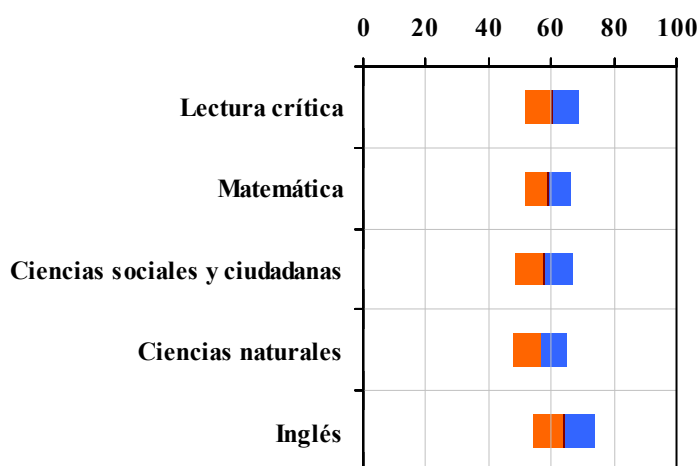


Tabla 2. Indicadores de institución frente al ente territorial (2022)

Institución		Ente territorial	
Promedio	Equidad	Promedio	Equidad
60,1	11,65	56,7	9,96
58,9	13,27	54,9	8,64
57,9	10,89	52,1	8,57
56,7	11,62	52,7	9,79
64,0	9,93	56,5	7,15

Gráfico 2. Porcentaje de estudiantes por estrato socioeconómico (2022)

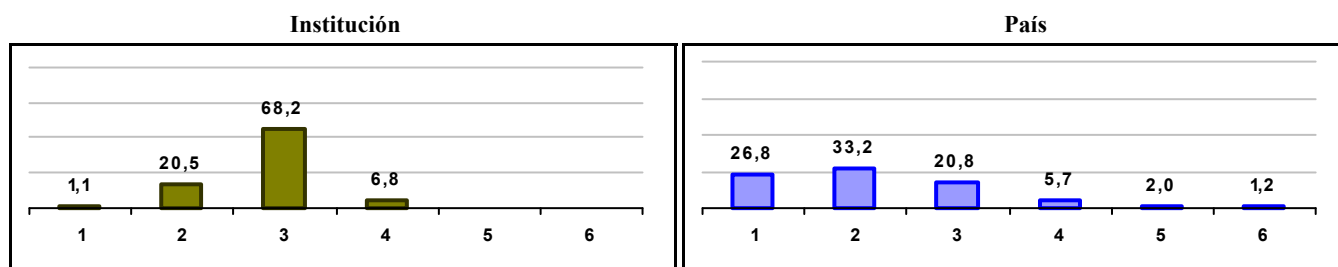



Gráfico 3. Trazado de promedio global (2015 a 2022)



LICEO NUESTRA SEÑORA DE LAS NIEVES

Municipio: BOGOTA, D.C.

Sector: NO OFICIAL

Jornada: UNICA

Calendario: A

Posición en ente territorial: 341

Posición nacional: 1.343

Tabla 1. Resultados de institución, ente territorial y país (2022)

	Promedio	Equidad	Estudiantes	Mujeres (%)	Estrato
Institución	294,0	2,66	125	52,0	2,16
Ente territorial	271,5	1,99	81.140	52,1	2,57
País	251,4	1,90	552.837	54,1	2,18

Código ICFES: 740241

Gráfico 1. Banda de dos desviaciones estándar, con centro en el promedio global, por área evaluada, para la institución (2022)

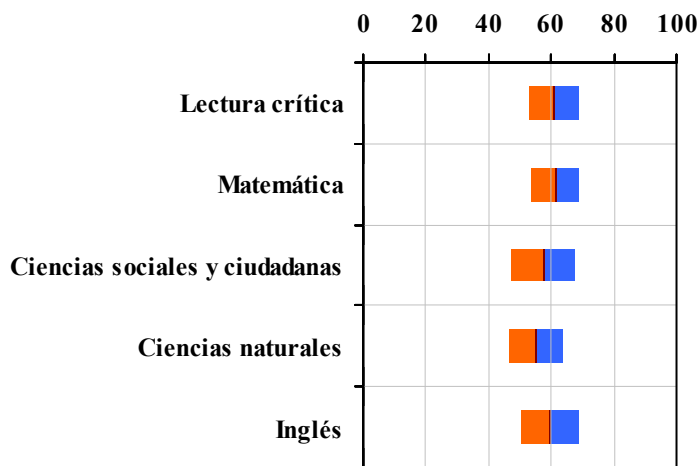


Tabla 2. Índices de institución frente al ente territorial (2022)

Institución		Ente territorial	
Promedio	Equidad	Promedio	Equidad
60,9	12,93	56,7	9,96
61,3	13,05	54,9	8,64
57,4	10,00	52,1	8,57
55,3	11,59	52,7	9,79
59,8	10,78	56,5	7,15

Gráfico 2. Porcentaje de estudiantes por estrato socioeconómico (2022)

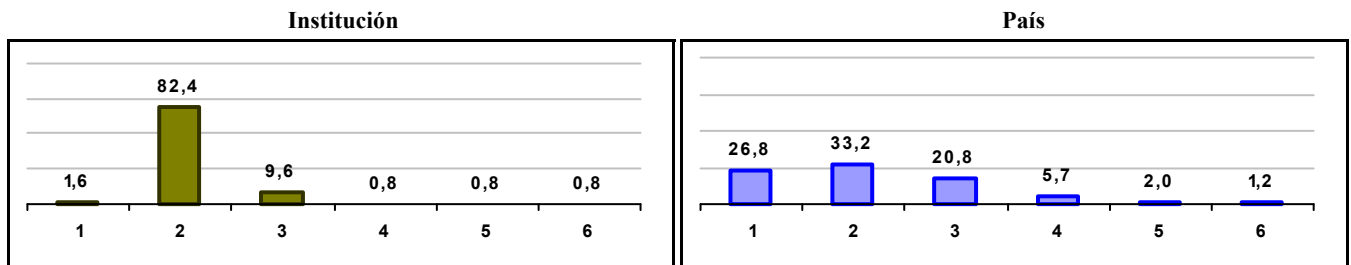
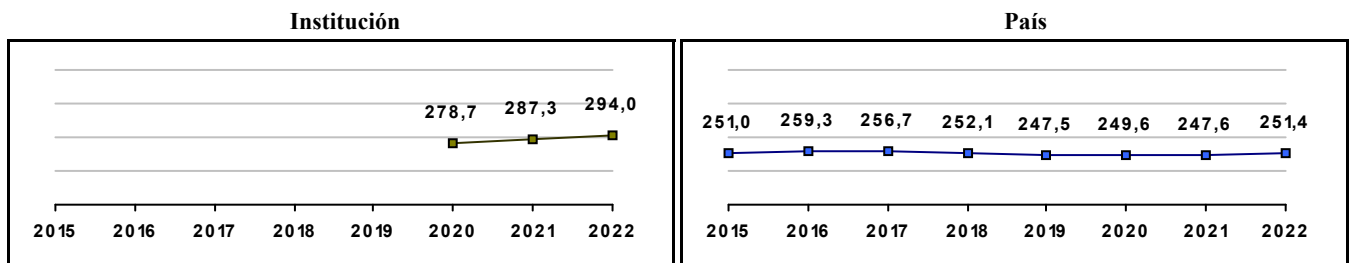


Gráfico 3. Trazado de promedio global (2015 a 2022)



GIMNASIO MAKARENKO

Municipio: BOGOTA, D.C.

Sector: NO OFICIAL

Jornada: COMPLETA

Calendario: A

Posición en ente territorial: 342

Posición nacional: 1.350

Tabla 1. Resultados de institución, ente territorial y país (2022)

	Promedio	Equidad	Estudiantes	Mujeres (%)	Estrato
Institución	293,9	2,81	30	46,7	3,04
Ente territorial	271,5	1,99	81.140	52,1	2,57
País	251,4	1,90	552.837	54,1	2,18

Código ICFES: 102897

Gráfico 1. Banda de dos desviaciones estándar, con centro en el promedio global, por área evaluada, para la institución (2022)

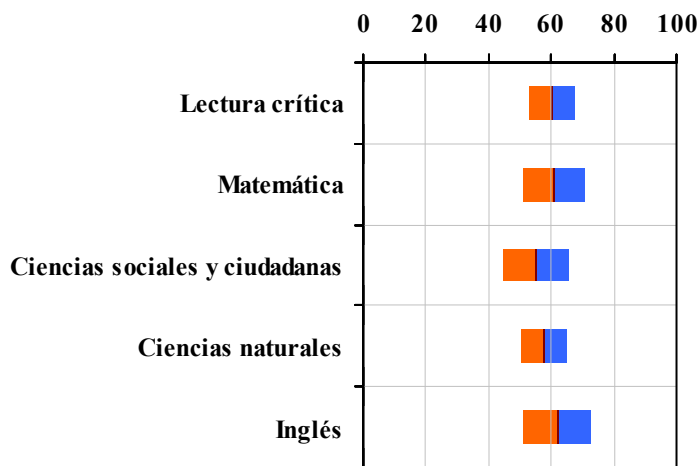


Tabla 2. Índicadores de institución frente al ente territorial (2022)

Institución		Ente territorial	
Promedio	Equidad	Promedio	Equidad
60,3	14,00	56,7	9,96
61,0	10,08	54,9	8,64
55,0	9,60	52,1	8,57
57,9	13,66	52,7	9,79
61,8	9,43	56,5	7,15

Gráfico 2. Porcentaje de estudiantes por estrato socioeconómico (2022)

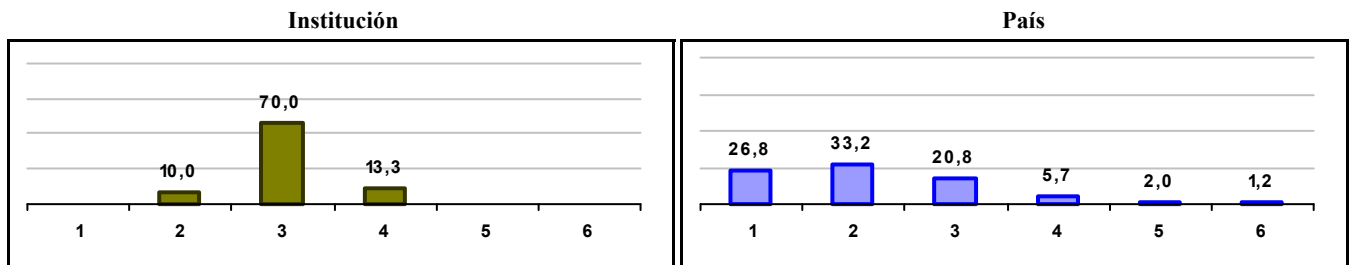
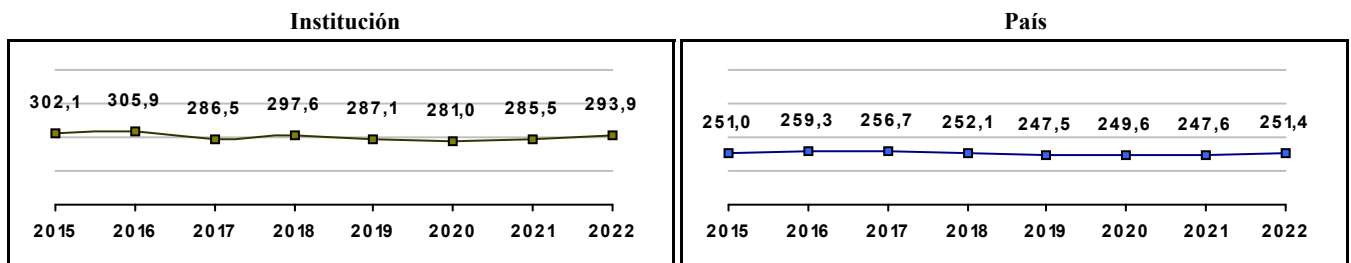


Gráfico 3. Trazado de promedio global (2015 a 2022)



COLEGIO NUESTRA SEÑORA DE NAZARETH

Municipio: BOGOTA, D.C.

Sector: NO OFICIAL

Jornada: COMPLETA

Calendario: A

Posición en ente territorial: 343

Posición nacional: 1.356

Tabla 1. Resultados de institución, ente territorial y país (2022)

	Promedio	Equidad	Estudiantes	Mujeres (%)	Estrato
Institución	293,8	2,39	60	88,3	2,57
Ente territorial	271,5	1,99	81.140	52,1	2,57
País	251,4	1,90	552.837	54,1	2,18

Código ICFES: 020586

Gráfico 1. Banda de dos desviaciones estándar, con centro en el promedio global, por área evaluada, para la institución (2022)

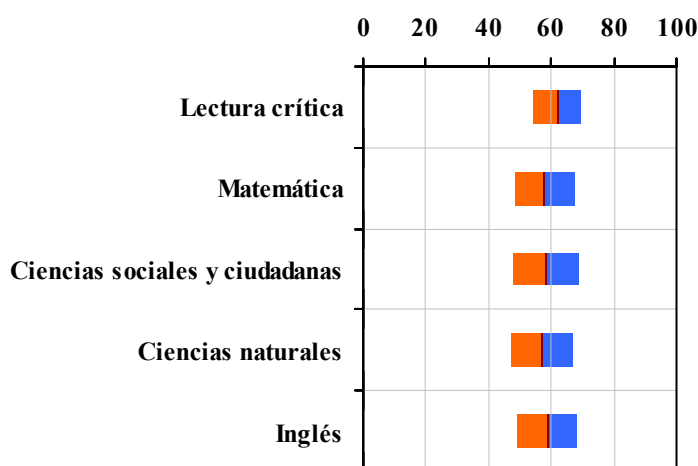


Tabla 2. Índices de institución frente al ente territorial (2022)

Institución		Ente territorial	
Promedio	Equidad	Promedio	Equidad
61,9	13,10	56,7	9,96
57,8	10,63	54,9	8,64
58,2	9,37	52,1	8,57
57,2	10,26	52,7	9,79
58,7	10,60	56,5	7,15

Gráfico 2. Porcentaje de estudiantes por estrato socioeconómico (2022)

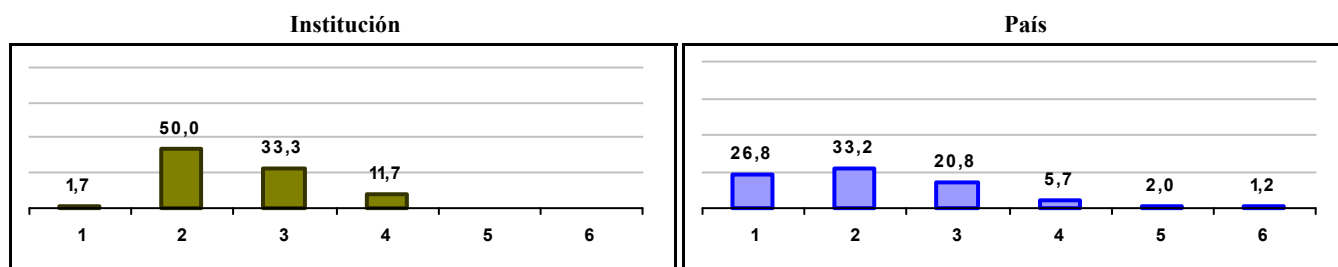



Gráfico 3. Trazado de promedio global (2015 a 2022)



COLEGIO AUSTRALIANO CAMPESTRE - SEDE PRINCIPAL

Municipio: BOGOTA, D.C.

Sector: NO OFICIAL

Jornada: UNICA

Calendario: A

Posición en ente territorial: 344

Posición nacional: 1.357

Tabla 1. Resultados de institución, ente territorial y país (2022)

	Promedio	Equidad	Estudiantes	Mujeres (%)	Estrato
Institución	293,8	2,02	16	37,5	4,33
Ente territorial	271,5	1,99	81.140	52,1	2,57
País	251,4	1,90	552.837	54,1	2,18

Código ICFES: 730440

Gráfico 1. Banda de dos desviaciones estándar, con centro en el promedio global, por área evaluada, para la institución (2022)

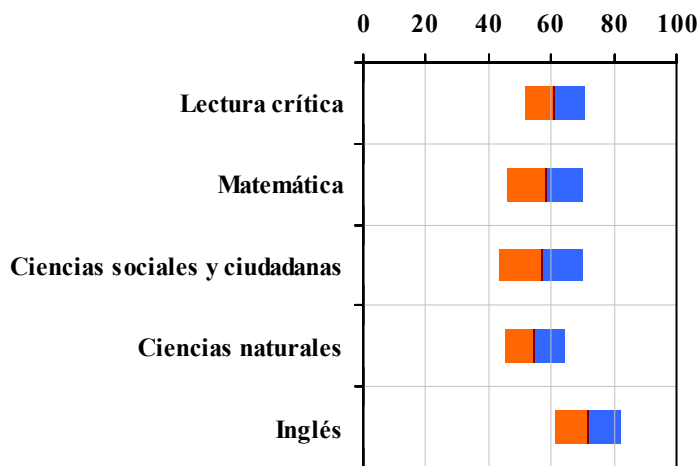


Tabla 2. Indicadores de institución frente al ente territorial (2022)

Institución		Ente territorial	
Promedio	Equidad	Promedio	Equidad
61,1	10,57	56,7	9,96
58,1	8,41	54,9	8,64
56,8	7,61	52,1	8,57
54,8	10,57	52,7	9,79
71,7	9,65	56,5	7,15

Gráfico 2. Porcentaje de estudiantes por estrato socioeconómico (2022)

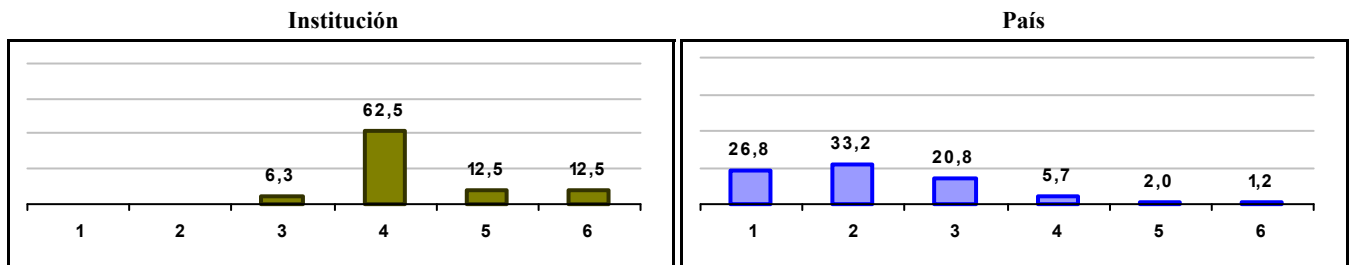
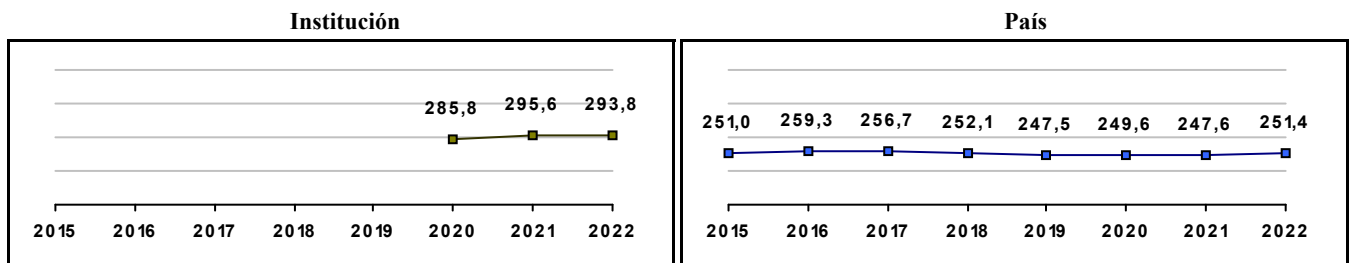


Gráfico 3. Trazado de promedio global (2015 a 2022)



INSTITUTO TECNICO COMERCIAL CERROS DE SUBA

Municipio: BOGOTA, D.C.

Sector: NO OFICIAL

Jornada: UNICA

Calendario: A

Posición en ente territorial: 345

Posición nacional: 1.358

Tabla 1. Resultados de institución, ente territorial y país (2022)

	Promedio	Equidad	Estudiantes	Mujeres (%)	Estrato
Institución	293,8	2,63	20	50,0	2,74
Ente territorial	271,5	1,99	81.140	52,1	2,57
País	251,4	1,90	552.837	54,1	2,18

Código ICFES: 742205

Gráfico 1. Banda de dos desviaciones estándar, con centro en el promedio global, por área evaluada, para la institución (2022)

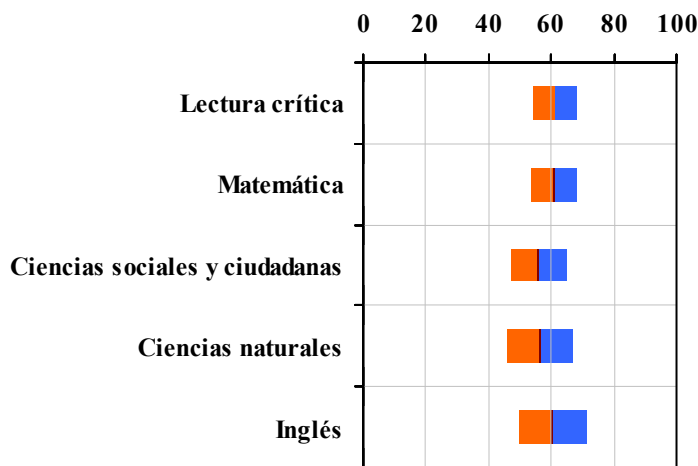


Tabla 2. Índicadores de institución frente al ente territorial (2022)

Institución		Ente territorial	
Promedio	Equidad	Promedio	Equidad
61,2	14,41	56,7	9,96
61,0	13,70	54,9	8,64
55,9	11,30	52,1	8,57
56,5	9,37	52,7	9,79
60,3	9,28	56,5	7,15

Gráfico 2. Porcentaje de estudiantes por estrato socioeconómico (2022)

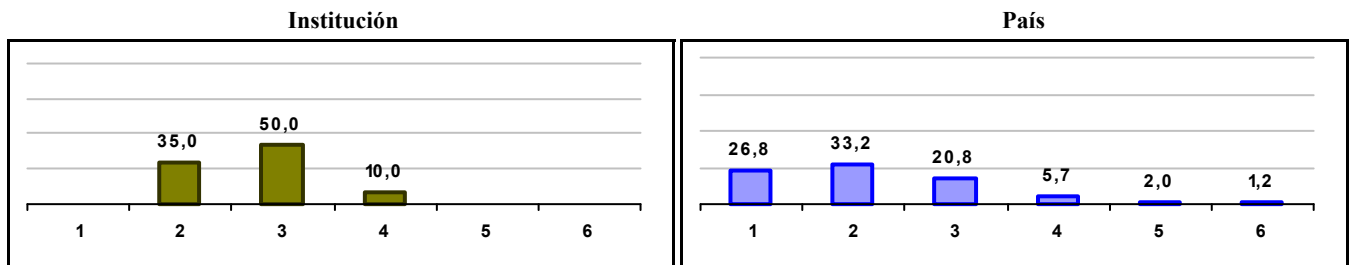
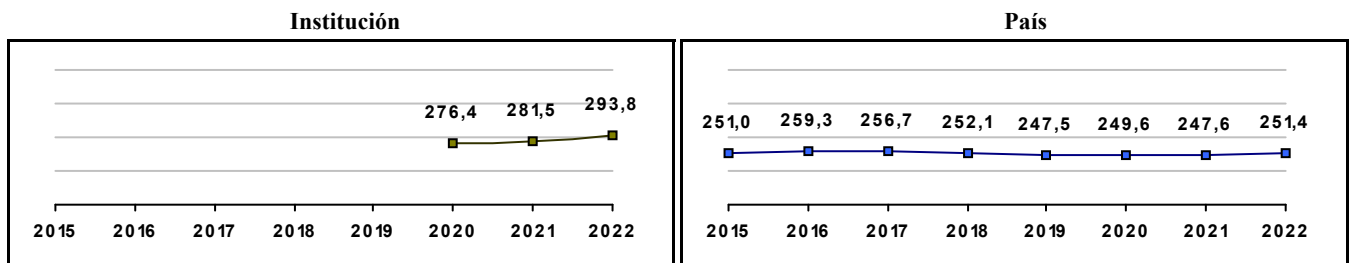


Gráfico 3. Trazado de promedio global (2015 a 2022)



GIMNASIO MODERNO SUMMERHILL

Municipio: BOGOTA, D.C.
Sector: NO OFICIAL
Jornada: COMPLETA
Calendario: A
Posición en ente territorial: 346
Posición nacional: 1.361

Tabla 1. Resultados de institución, ente territorial y país (2022)

	Promedio	Equidad	Estudiantes	Mujeres (%)	Estrato
Institución	293,8	2,60	30	56,7	2,93
Ente territorial	271,5	1,99	81.140	52,1	2,57
País	251,4	1,90	552.837	54,1	2,18

Código ICFES: 160168

Gráfico 1. Banda de dos desviaciones estándar, con centro en el promedio global, por área evaluada, para la institución (2022)

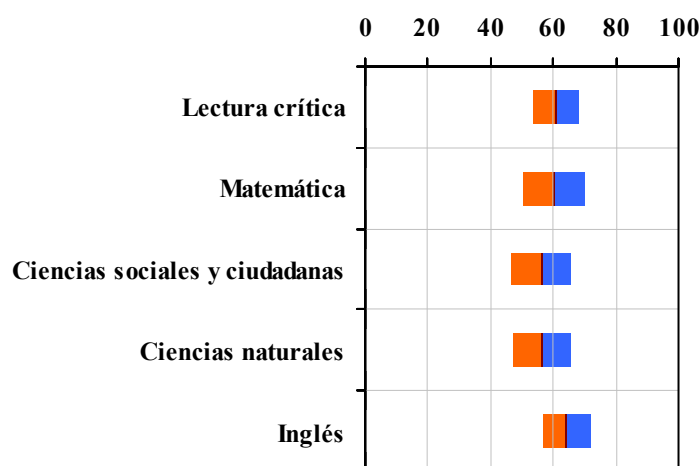


Tabla 2. Índicadores de institución frente al ente territorial (2022)

	Institución		Ente territorial	
	Promedio	Equidad	Promedio	Equidad
Lectura crítica	60,6	13,79	56,7	9,96
Matemática	60,2	10,38	54,9	8,64
Ciencias sociales y ciudadanas	56,1	10,30	52,1	8,57
Ciencias naturales	56,3	10,98	52,7	9,79
Inglés	64,2	13,07	56,5	7,15

Gráfico 2. Porcentaje de estudiantes por estrato socioeconómico (2022)

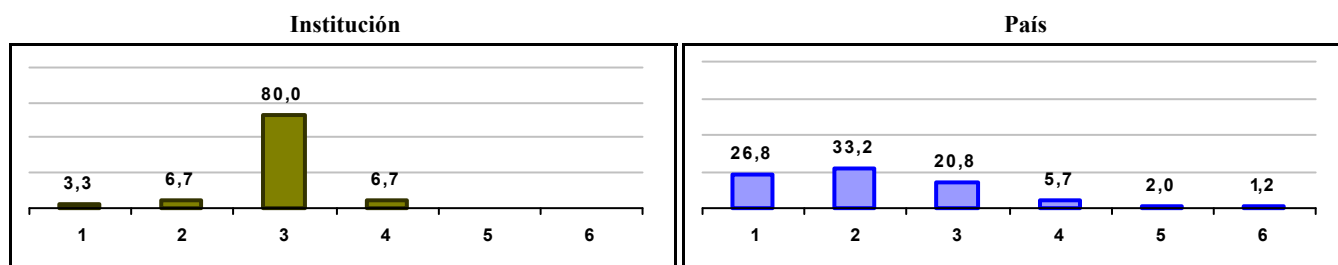
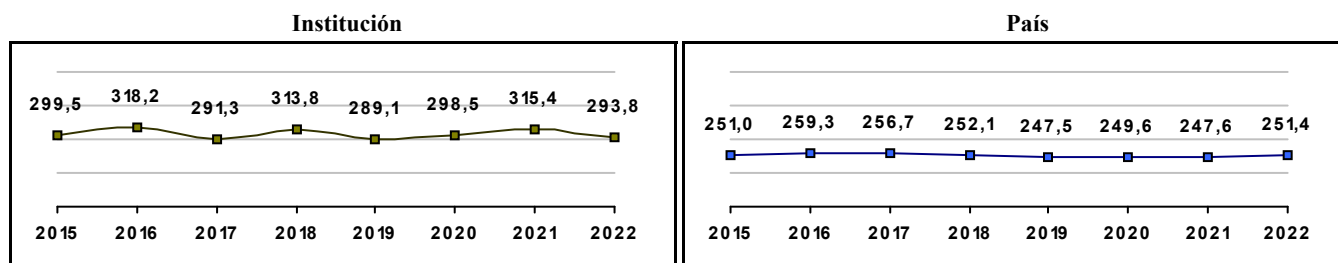


Gráfico 3. Trazado de promedio global (2015 a 2022)



ESCUELA PEDAGOGICA EXPERIMENTAL

Municipio: BOGOTA, D.C.
Sector: NO OFICIAL
Jornada: COMPLETA
Calendario: A
Posición en ente territorial: 347
Posición nacional: 1.364

Tabla 1. Resultados de institución, ente territorial y país (2022)

	Promedio	Equidad	Estudiantes	Mujeres (%)	Estrato
Institución	293,7	2,71	28	28,6	3,52
Ente territorial	271,5	1,99	81.140	52,1	2,57
País	251,4	1,90	552.837	54,1	2,18

Código ICFES: 046813

Gráfico 1. Banda de dos desviaciones estándar, con centro en el promedio global, por área evaluada, para la institución (2022)

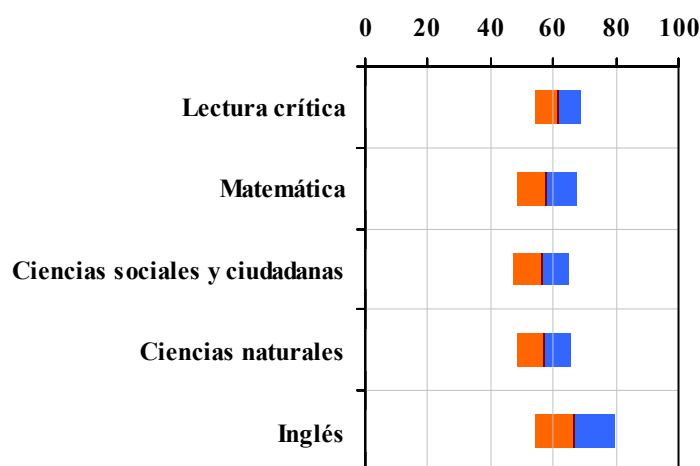


Tabla 2. Indicadores de institución frente al ente territorial (2022)

Institución		Ente territorial	
Promedio	Equidad	Promedio	Equidad
61,3	13,81	56,7	9,96
57,9	10,48	54,9	8,64
56,1	11,15	52,1	8,57
57,0	12,00	52,7	9,79
66,8	7,92	56,5	7,15

Gráfico 2. Porcentaje de estudiantes por estrato socioeconómico (2022)

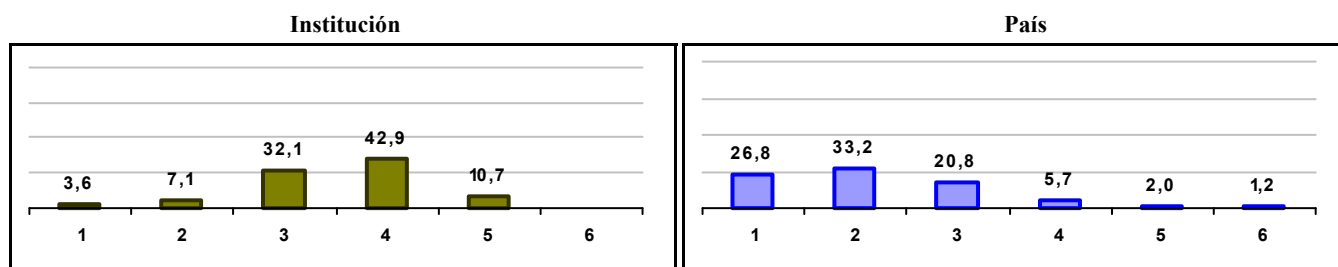
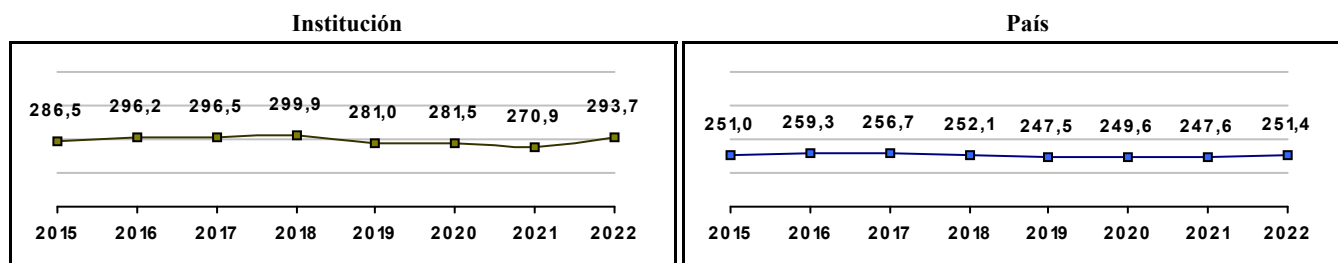


Gráfico 3. Trazado de promedio global (2015 a 2022)



COLEGIO INTEGRAL ERVID

Municipio: BOGOTA, D.C.

Sector: NO OFICIAL

Jornada: COMPLETA

Calendario: A

Posición en ente territorial: 348

Posición nacional: 1.369

Tabla 1. Resultados de institución, ente territorial y país (2022)

	Promedio	Equidad	Estudiantes	Mujeres (%)	Estrato
Institución	293,6	3,07	13	38,5	2,38
Ente territorial	271,5	1,99	81.140	52,1	2,57
País	251,4	1,90	552.837	54,1	2,18

Código ICFES: 021238

Gráfico 1. Banda de dos desviaciones estándar, con centro en el promedio global, por área evaluada, para la institución (2022)

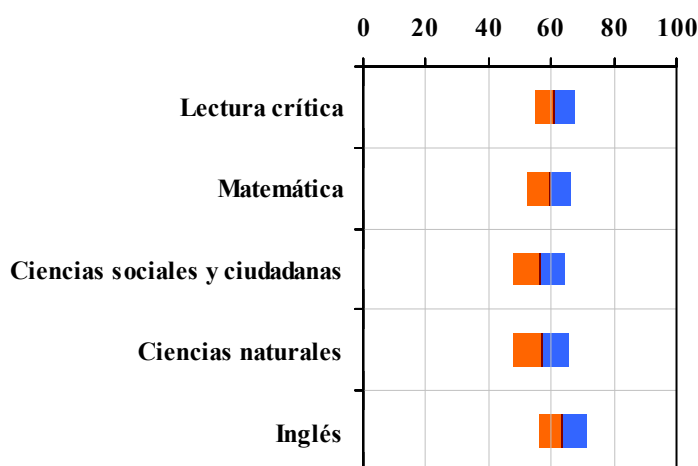


Tabla 2. Índicadores de institución frente al ente territorial (2022)

Institución		Ente territorial	
Promedio	Equidad	Promedio	Equidad
61,1	16,24	56,7	9,96
59,4	14,06	54,9	8,64
56,1	11,77	52,1	8,57
56,8	11,36	52,7	9,79
63,5	12,86	56,5	7,15

Gráfico 2. Porcentaje de estudiantes por estrato socioeconómico (2022)

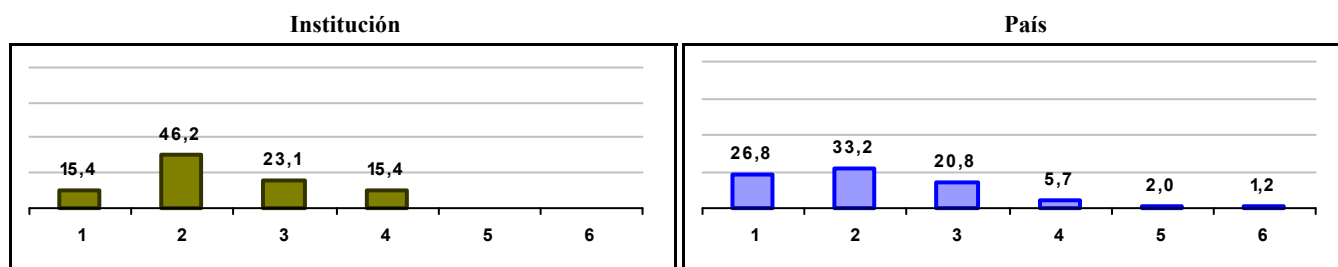
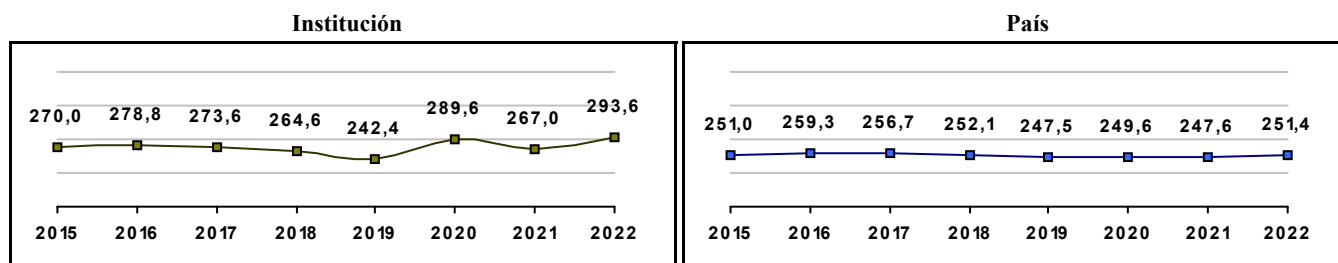


Gráfico 3. Trazado de promedio global (2015 a 2022)



COLEGIO INTERAMERICANO

Municipio: BOGOTA, D.C.
Sector: NO OFICIAL
Jornada: COMPLETA
Calendario: A
Posición en ente territorial: 349
Posición nacional: 1.375

Tabla 1. Resultados de institución, ente territorial y país (2022)

	Promedio	Equidad	Estudiantes	Mujeres (%)	Estrato
Institución	293,5	2,34	80	37,5	2,49
Ente territorial	271,5	1,99	81.140	52,1	2,57
País	251,4	1,90	552.837	54,1	2,18

Código ICFES: 021378

Gráfico 1. Banda de dos desviaciones estándar, con centro en el promedio global, por área evaluada, para la institución (2022)

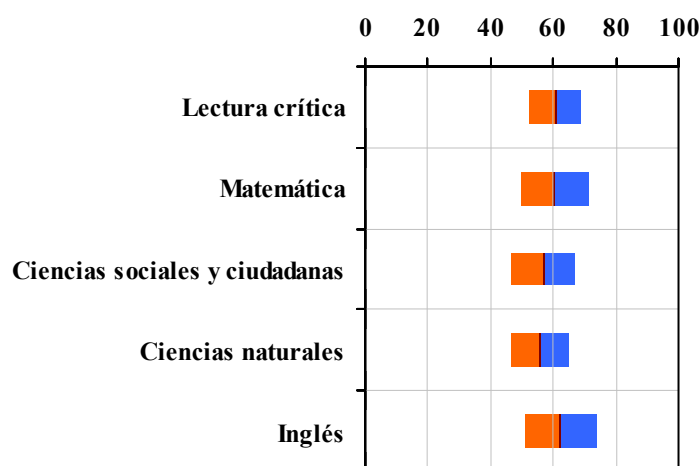


Tabla 2. Índicadores de institución frente al ente territorial (2022)

	Institución		Ente territorial	
	Promedio	Equidad	Promedio	Equidad
Lectura crítica	60,7	12,00	56,7	9,96
Matemática	60,4	9,20	54,9	8,64
Ciencias sociales y ciudadanas	56,7	9,64	52,1	8,57
Ciencias naturales	55,8	10,87	52,7	9,79
Inglés	62,3	8,73	56,5	7,15

Gráfico 2. Porcentaje de estudiantes por estrato socioeconómico (2022)

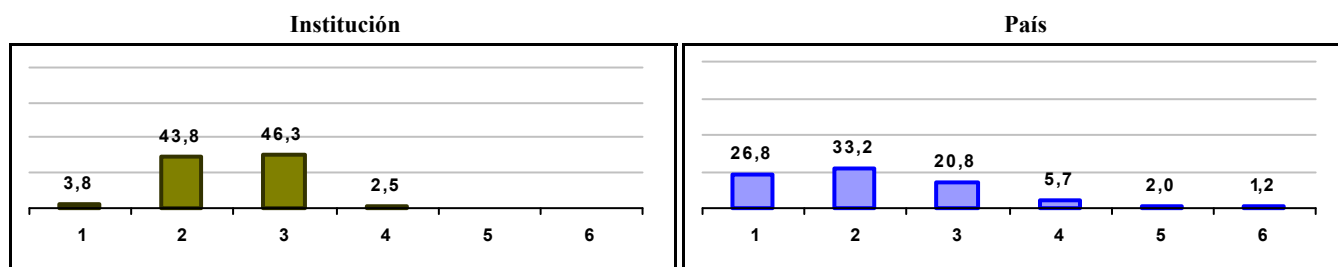
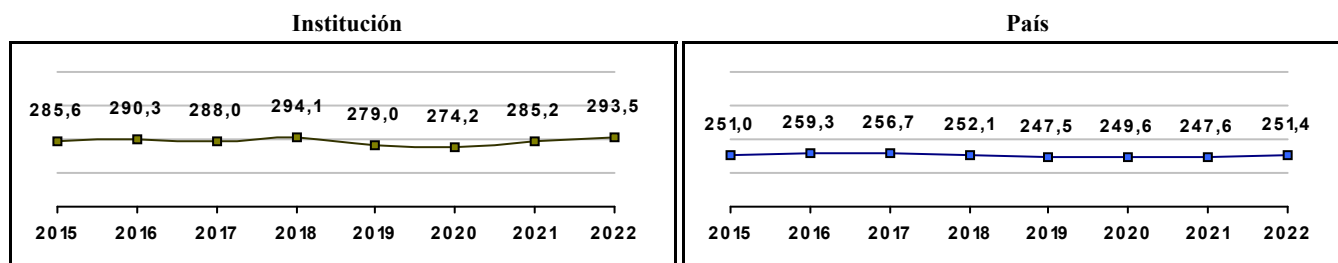


Gráfico 3. Trazado de promedio global (2015 a 2022)



LICEO NUEVOS HORIZONTES

Municipio: BOGOTA, D.C.

Sector: NO OFICIAL

Jornada: COMPLETA

Calendario: A

Posición en ente territorial: 350

Posición nacional: 1.381

Tabla 1. Resultados de institución, ente territorial y país (2022)

	Promedio	Equidad	Estudiantes	Mujeres (%)	Estrato
Institución	293,3	3,08	30	63,3	2,10
Ente territorial	271,5	1,99	81.140	52,1	2,57
País	251,4	1,90	552.837	54,1	2,18

Código ICFES: 138271

Gráfico 1. Banda de dos desviaciones estándar, con centro en el promedio global, por área evaluada, para la institución (2022)

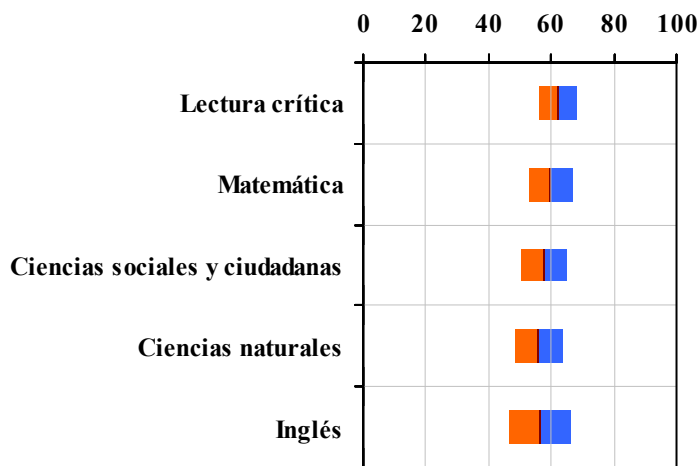


Tabla 2. Índices de institución frente al ente territorial (2022)

Institución		Ente territorial	
Promedio	Equidad	Promedio	Equidad
62,1	16,14	56,7	9,96
59,7	14,22	54,9	8,64
57,7	13,56	52,1	8,57
55,9	13,37	52,7	9,79
56,2	10,01	56,5	7,15

Gráfico 2. Porcentaje de estudiantes por estrato socioeconómico (2022)

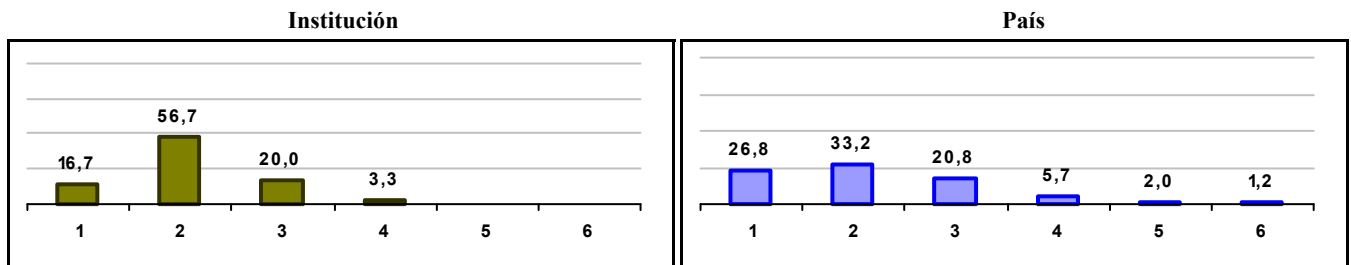
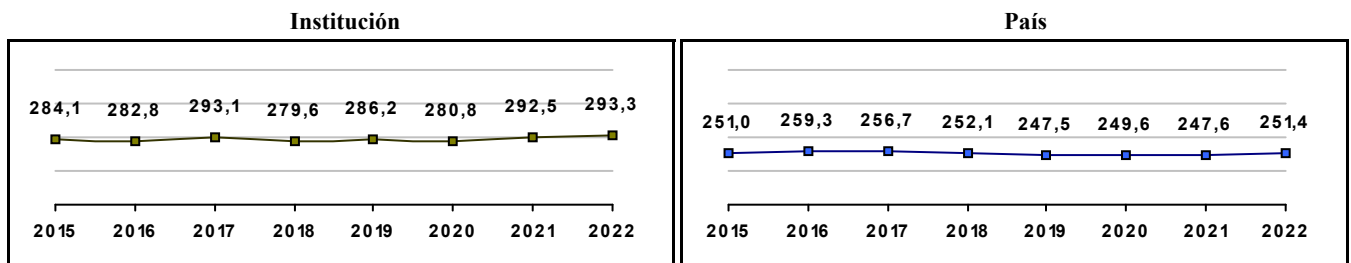


Gráfico 3. Trazado de promedio global (2015 a 2022)



GIMNASIO MAYOR DE OCCIDENTE

Municipio: BOGOTA, D.C.

Sector: NO OFICIAL

Jornada: COMPLETA

Calendario: A

Posición en ente territorial: 351

Posición nacional: 1.382

Tabla 1. Resultados de institución, ente territorial y país (2022)

	Promedio	Equidad	Estudiantes	Mujeres (%)	Estrato
Institución	293,3	2,63	74	56,8	2,26
Ente territorial	271,5	1,99	81.140	52,1	2,57
País	251,4	1,90	552.837	54,1	2,18

Código ICFES: 091389

Gráfico 1. Banda de dos desviaciones estándar, con centro en el promedio global, por área evaluada, para la institución (2022)

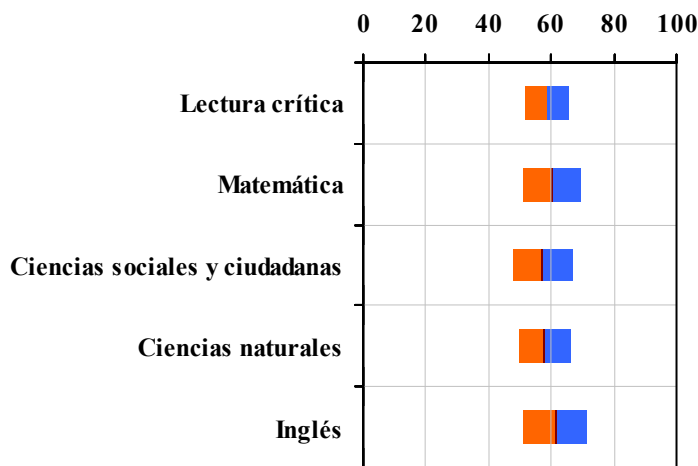


Tabla 2. Índices de institución frente al ente territorial (2022)

Institución		Ente territorial	
Promedio	Equidad	Promedio	Equidad
58,6	14,04	56,7	9,96
60,4	10,82	54,9	8,64
57,1	10,59	52,1	8,57
57,8	12,19	52,7	9,79
61,2	9,89	56,5	7,15

Gráfico 2. Porcentaje de estudiantes por estrato socioeconómico (2022)

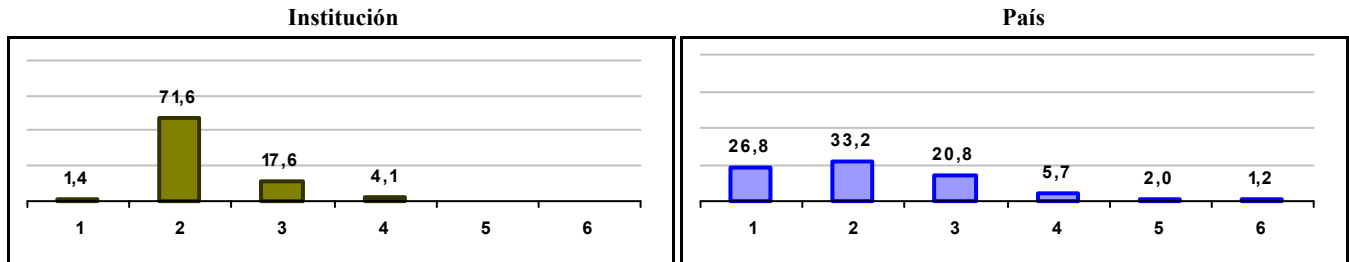
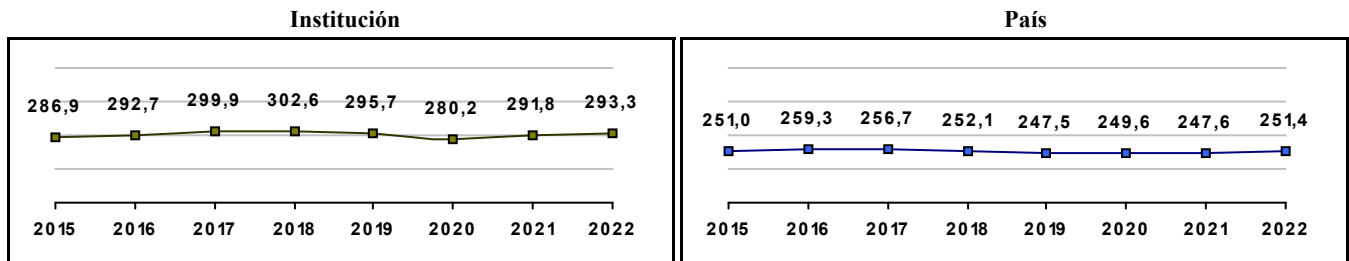


Gráfico 3. Trazado de promedio global (2015 a 2022)



COLEGIO MONTEHELENA BILINGÜE - SEDE PRINCIPAL

Municipio: BOGOTA, D.C.

Sector: NO OFICIAL

Jornada: UNICA

Calendario: A

Posición en ente territorial: 352

Posición nacional: 1.384

Tabla 1. Resultados de institución, ente territorial y país (2022)

	Promedio	Equidad	Estudiantes	Mujeres (%)	Estrato
Institución	293,3	4,19	15	46,7	3,47
Ente territorial	271,5	1,99	81.140	52,1	2,57
País	251,4	1,90	552.837	54,1	2,18

Código ICFES: 760066

Gráfico 1. Banda de dos desviaciones estándar, con centro en el promedio global, por área evaluada, para la institución (2022)

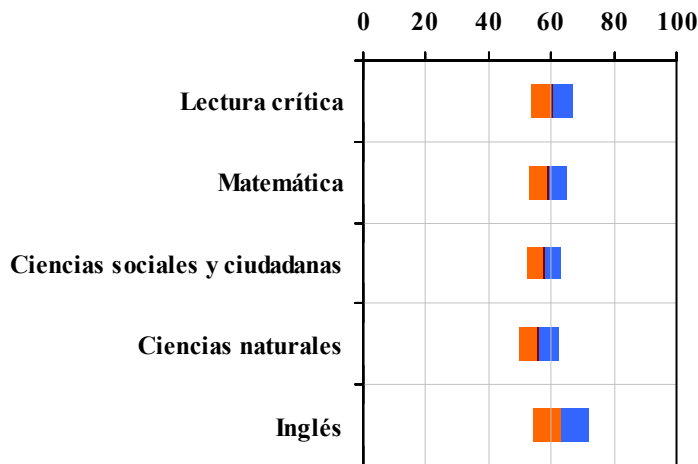


Tabla 2. Índicadores de institución frente al ente territorial (2022)

Institución		Ente territorial	
Promedio	Equidad	Promedio	Equidad
60,3	15,42	56,7	9,96
59,1	16,36	54,9	8,64
57,8	18,75	52,1	8,57
55,9	15,58	52,7	9,79
63,1	11,00	56,5	7,15

Gráfico 2. Porcentaje de estudiantes por estrato socioeconómico (2022)

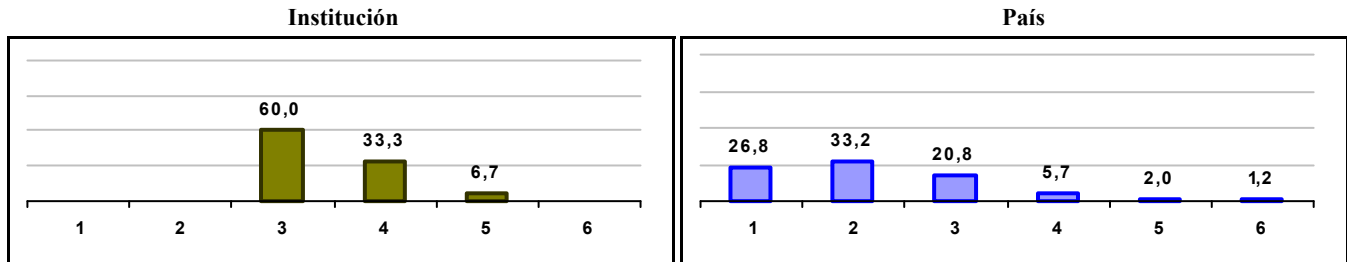
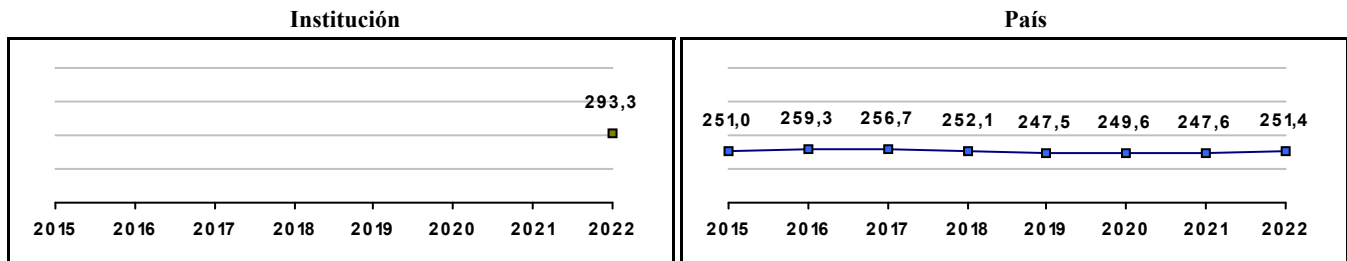


Gráfico 3. Trazado de promedio global (2015 a 2022)



COLEGIO MAYOR JOSE CELESTINO MUTIS

Municipio: BOGOTA, D.C.

Sector: NO OFICIAL

Jornada: COMPLETA

Calendario: A

Posición en ente territorial: 353

Posición nacional: 1.388

Tabla 1. Resultados de institución, ente territorial y país (2022)

	Promedio	Equidad	Estudiantes	Mujeres (%)	Estrato
Institución	293,2	3,16	51	52,9	3,16
Ente territorial	271,5	1,99	81.140	52,1	2,57
País	251,4	1,90	552.837	54,1	2,18

Código ICFES: 028449

Gráfico 1. Banda de dos desviaciones estándar, con centro en el promedio global, por área evaluada, para la institución (2022)

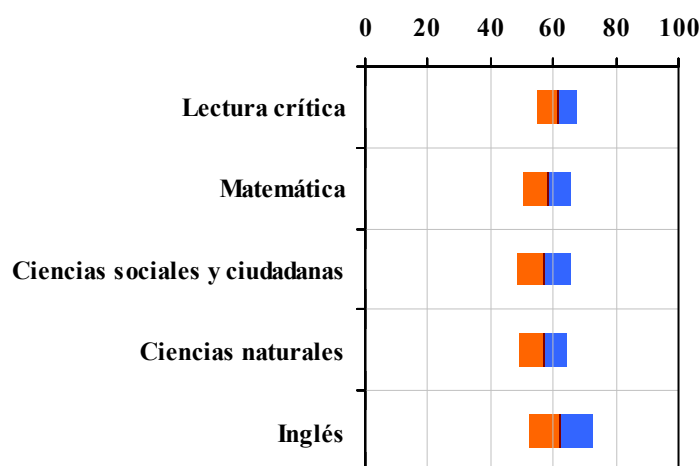


Tabla 2. Indicadores de institución frente al ente territorial (2022)

Institución		Ente territorial	
Promedio	Equidad	Promedio	Equidad
61,2	15,85	56,7	9,96
58,2	13,06	54,9	8,64
56,9	11,37	52,1	8,57
56,9	13,25	52,7	9,79
62,4	10,03	56,5	7,15

Gráfico 2. Porcentaje de estudiantes por estrato socioeconómico (2022)

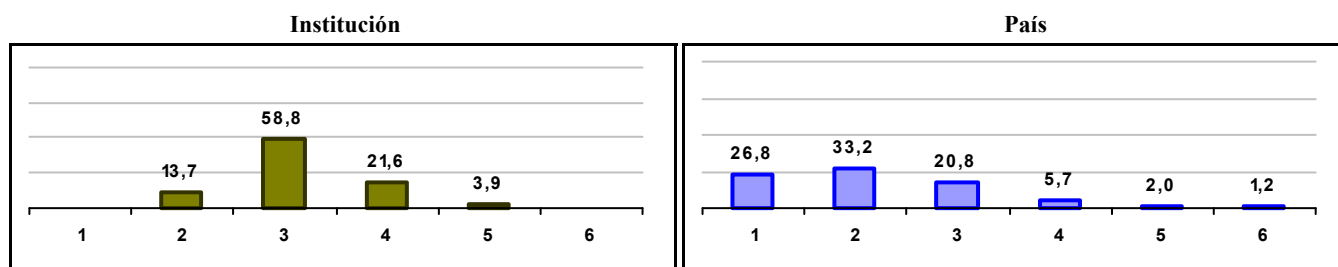
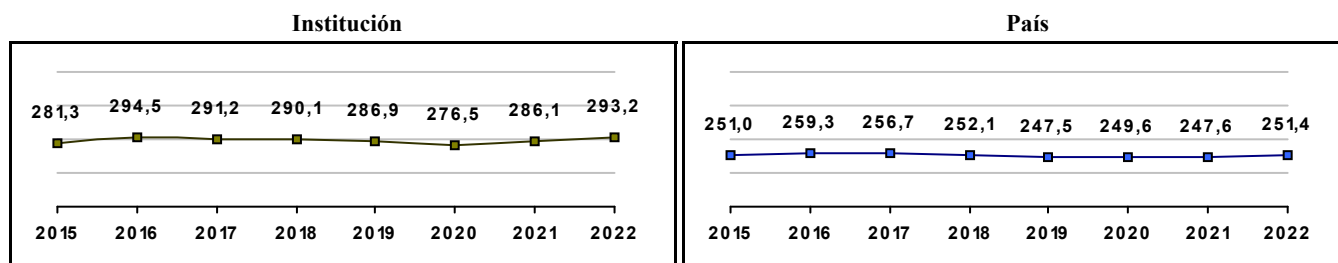


Gráfico 3. Trazado de promedio global (2015 a 2022)



COLEGIO GUSTAVO ROJAS PINILLA

Municipio: BOGOTA, D.C.

Sector: NO OFICIAL

Jornada: COMPLETA

Calendario: A

Posición en ente territorial: 354

Posición nacional: 1.402

Tabla 1. Resultados de institución, ente territorial y país (2022)

	Promedio	Equidad	Estudiantes	Mujeres (%)	Estrato
Institución	292,9	3,13	8	62,5	2,33
Ente territorial	271,5	1,99	81.140	52,1	2,57
País	251,4	1,90	552.837	54,1	2,18

Código ICFES: 066779

Gráfico 1. Banda de dos desviaciones estándar, con centro en el promedio global, por área evaluada, para la institución (2022)

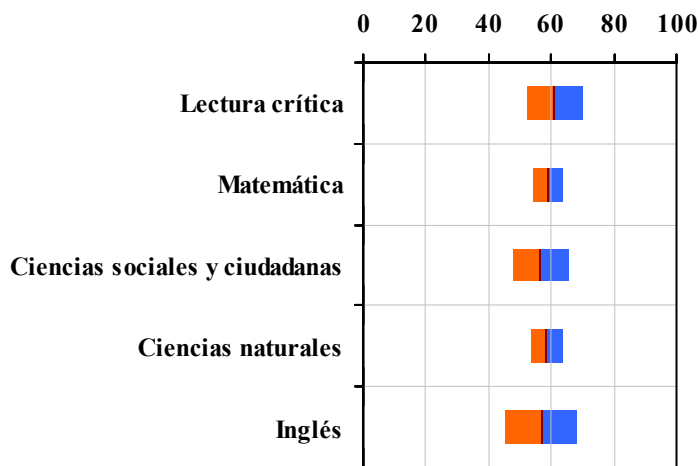


Tabla 2. Índices de institución frente al ente territorial (2022)

Institución		Ente territorial	
Promedio	Equidad	Promedio	Equidad
61,1	11,38	56,7	9,96
58,9	21,98	54,9	8,64
56,5	11,32	52,1	8,57
58,5	19,61	52,7	9,79
56,8	8,84	56,5	7,15

Gráfico 2. Porcentaje de estudiantes por estrato socioeconómico (2022)

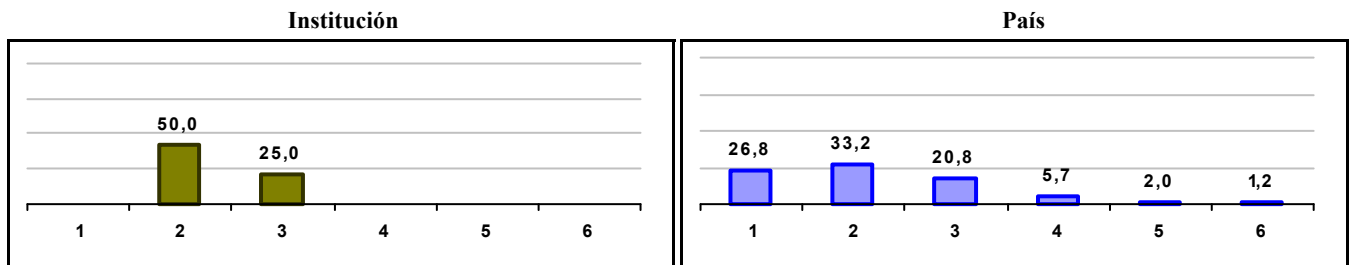
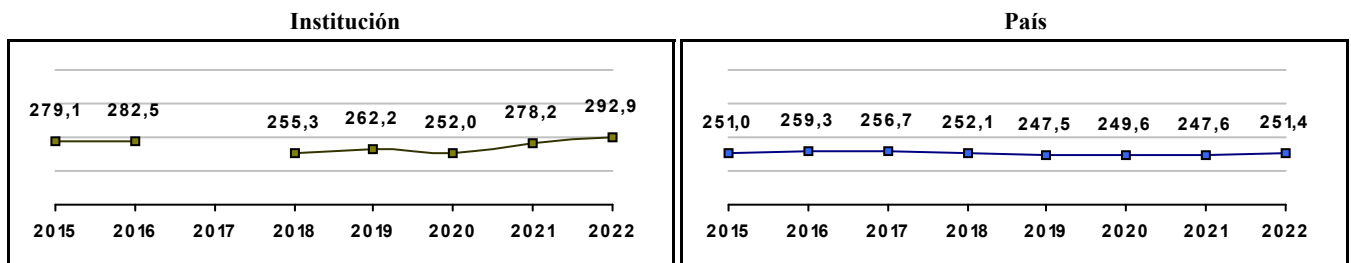


Gráfico 3. Trazado de promedio global (2015 a 2022)



COLEGIO MAYOR DEL CLARET

Municipio: BOGOTA, D.C.

Sector: NO OFICIAL

Jornada: COMPLETA

Calendario: A

Posición en ente territorial: 355

Posición nacional: 1.404

Tabla 1. Resultados de institución, ente territorial y país (2022)

	Promedio	Equidad	Estudiantes	Mujeres (%)	Estrato
Institución	292,9	2,73	31	67,7	2,84
Ente territorial	271,5	1,99	81.140	52,1	2,57
País	251,4	1,90	552.837	54,1	2,18

Código ICFES: 085670

Gráfico 1. Banda de dos desviaciones estándar, con centro en el promedio global, por área evaluada, para la institución (2022)

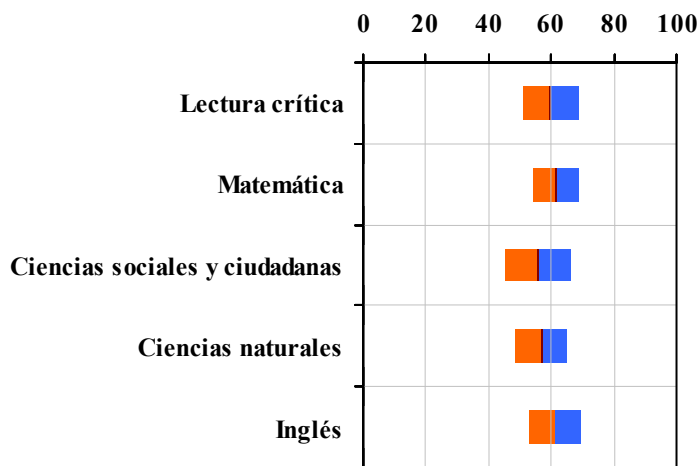


Tabla 2. Índicadores de institución frente al ente territorial (2022)

Institución		Ente territorial	
Promedio	Equidad	Promedio	Equidad
59,6	11,13	56,7	9,96
61,3	13,55	54,9	8,64
55,6	9,69	52,1	8,57
56,9	12,19	52,7	9,79
61,1	12,09	56,5	7,15

Gráfico 2. Porcentaje de estudiantes por estrato socioeconómico (2022)

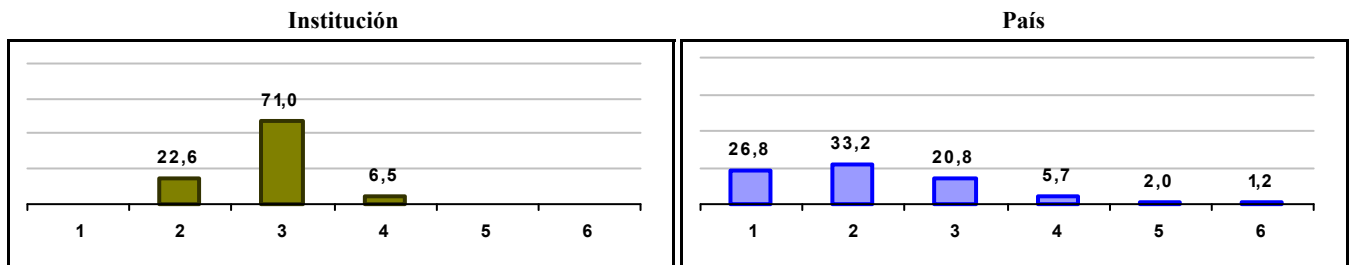
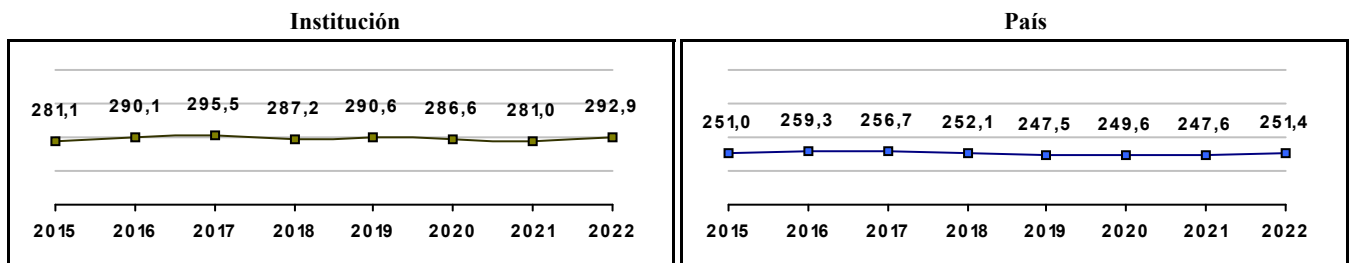


Gráfico 3. Trazado de promedio global (2015 a 2022)



COLEGIO GIOVANNI ANTONIO FARINA

Municipio: BOGOTA, D.C.

Sector: NO OFICIAL

Jornada: COMPLETA

Calendario: A

Posición en ente territorial: 356

Posición nacional: 1.406

Tabla 1. Resultados de institución, ente territorial y país (2022)

	Promedio	Equidad	Estudiantes	Mujeres (%)	Estrato
Institución	292,8	2,67	56	58,9	2,24
Ente territorial	271,5	1,99	81.140	52,1	2,57
País	251,4	1,90	552.837	54,1	2,18

Código ICFES: 138586

Gráfico 1. Banda de dos desviaciones estándar, con centro en el promedio global, por área evaluada, para la institución (2022)

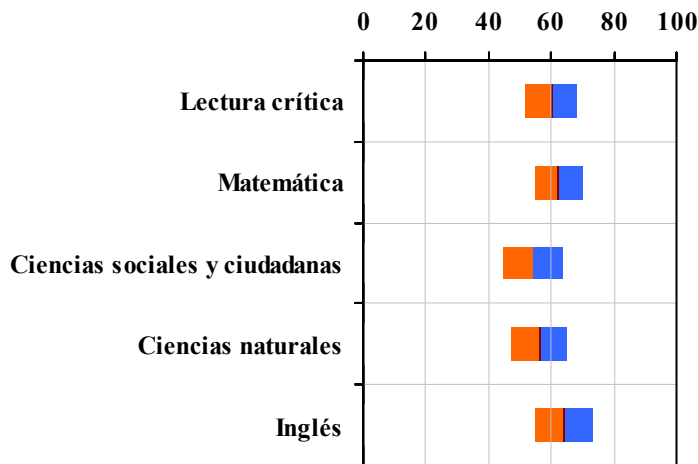


Tabla 2. Índicadores de institución frente al ente territorial (2022)

Institución		Ente territorial	
Promedio	Equidad	Promedio	Equidad
60,0	11,89	56,7	9,96
62,2	13,13	54,9	8,64
54,1	10,28	52,1	8,57
56,1	11,32	52,7	9,79
64,1	11,00	56,5	7,15

Gráfico 2. Porcentaje de estudiantes por estrato socioeconómico (2022)

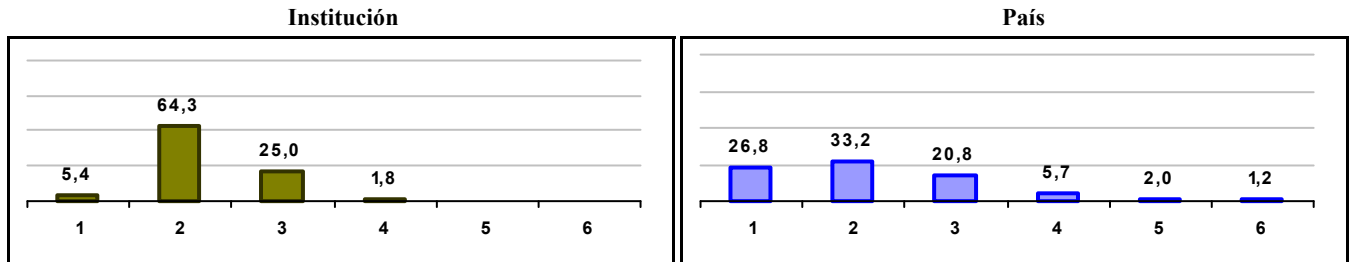
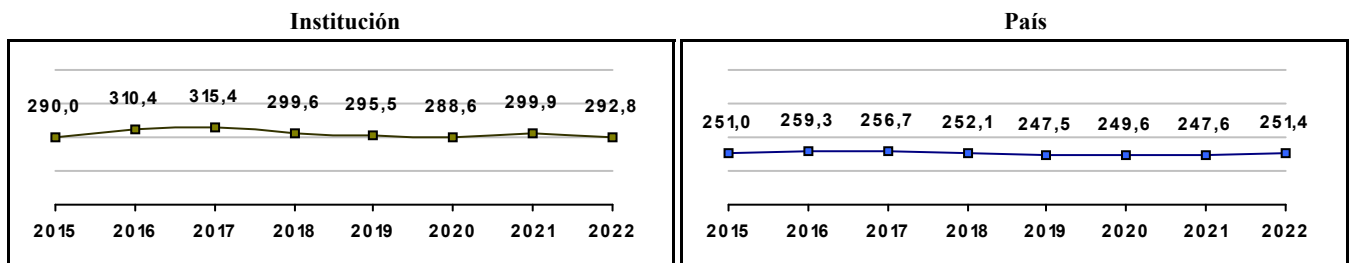


Gráfico 3. Trazado de promedio global (2015 a 2022)



COLEGIO SANTA ROSA DE LIMA

Municipio: BOGOTA, D.C.

Sector: NO OFICIAL

Jornada: COMPLETA

Calendario: A

Posición en ente territorial: 357

Posición nacional: 1.423

Tabla 1. Resultados de institución, ente territorial y país (2022)

	Promedio	Equidad	Estudiantes	Mujeres (%)	Estrato
Institución	292,6	2,55	35	62,9	3,23
Ente territorial	271,5	1,99	81.140	52,1	2,57
País	251,4	1,90	552.837	54,1	2,18

Código ICFES: 022095

Gráfico 1. Banda de dos desviaciones estándar, con centro en el promedio global, por área evaluada, para la institución (2022)

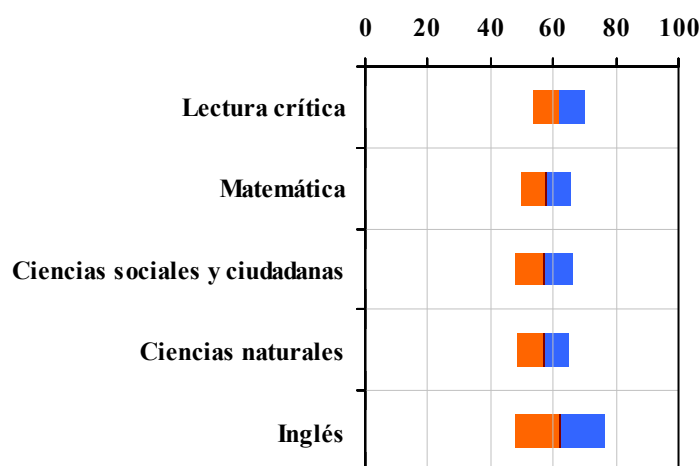


Tabla 2. Índicadores de institución frente al ente territorial (2022)

Institución		Ente territorial	
Promedio	Equidad	Promedio	Equidad
61,8	12,35	56,7	9,96
57,7	12,40	54,9	8,64
56,9	11,01	52,1	8,57
56,7	11,87	52,7	9,79
62,1	6,96	56,5	7,15

Gráfico 2. Porcentaje de estudiantes por estrato socioeconómico (2022)

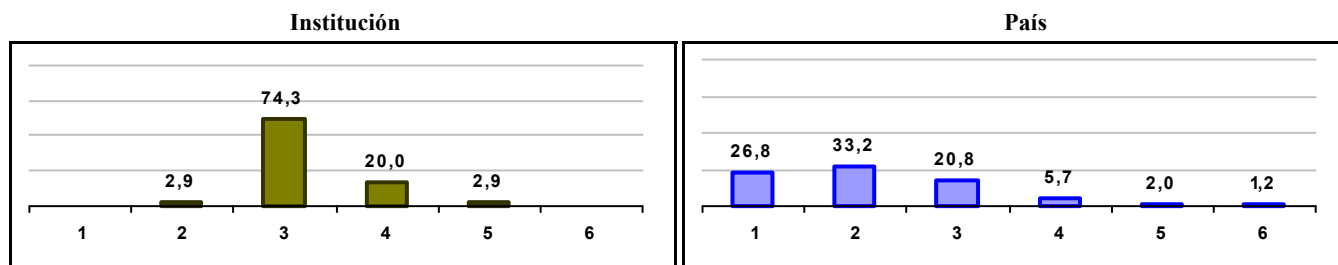



Gráfico 3. Trazado de promedio global (2015 a 2022)



LICEO SAN BASILIO MAGNO

Municipio: BOGOTA, D.C.

Sector: NO OFICIAL

Jornada: UNICA

Calendario: A

Posición en ente territorial: 358

Posición nacional: 1.424

Tabla 1. Resultados de institución, ente territorial y país (2022)

	Promedio	Equidad	Estudiantes	Mujeres (%)	Estrato
Institución	292,6	2,35	48	35,4	2,94
Ente territorial	271,5	1,99	81.140	52,1	2,57
País	251,4	1,90	552.837	54,1	2,18

Código ICFES: 724997

Gráfico 1. Banda de dos desviaciones estándar, con centro en el promedio global, por área evaluada, para la institución (2022)

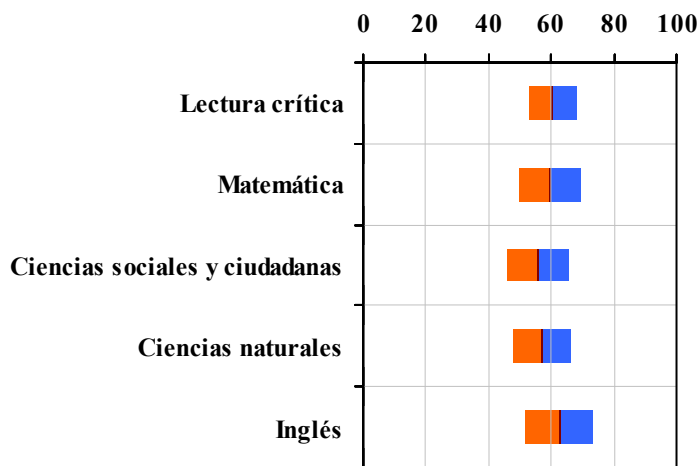


Tabla 2. Índices de institución frente al ente territorial (2022)

Institución		Ente territorial	
Promedio	Equidad	Promedio	Equidad
60,5	13,11	56,7	9,96
59,4	10,02	54,9	8,64
55,9	10,16	52,1	8,57
57,0	10,72	52,7	9,79
62,5	9,26	56,5	7,15

Gráfico 2. Porcentaje de estudiantes por estrato socioeconómico (2022)

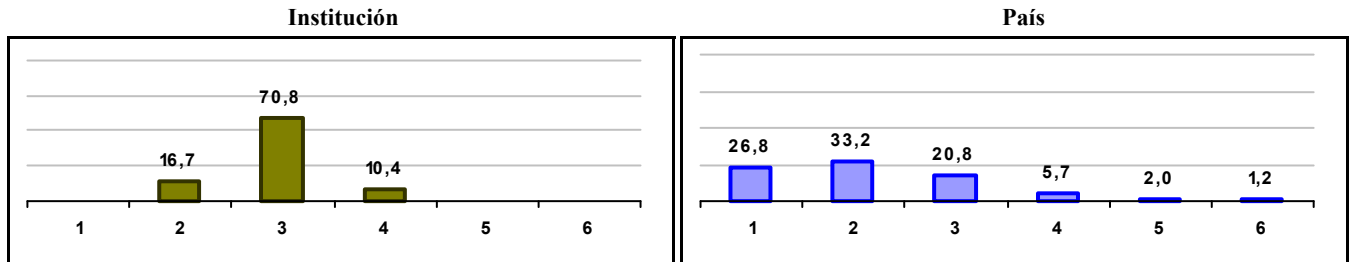
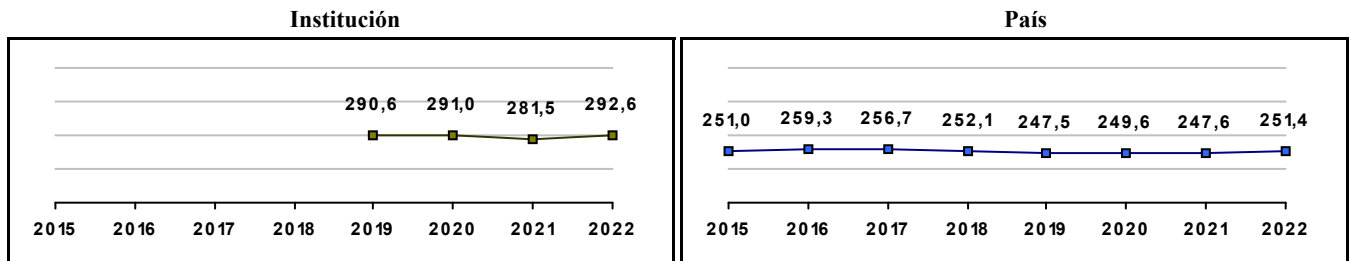


Gráfico 3. Trazado de promedio global (2015 a 2022)



COLEGIO RENFORT - SEDE PRINCIPAL

Municipio: BOGOTA, D.C.

Sector: NO OFICIAL

Jornada: UNICA

Calendario: A

Posición en ente territorial: 359

Posición nacional: 1.431

Tabla 1. Resultados de institución, ente territorial y país (2022)

	Promedio	Equidad	Estudiantes	Mujeres (%)	Estrato
Institución	292,5	2,96	13	30,8	4,15
Ente territorial	271,5	1,99	81.140	52,1	2,57
País	251,4	1,90	552.837	54,1	2,18

Código ICFES: 733634

Gráfico 1. Banda de dos desviaciones estándar, con centro en el promedio global, por área evaluada, para la institución (2022)

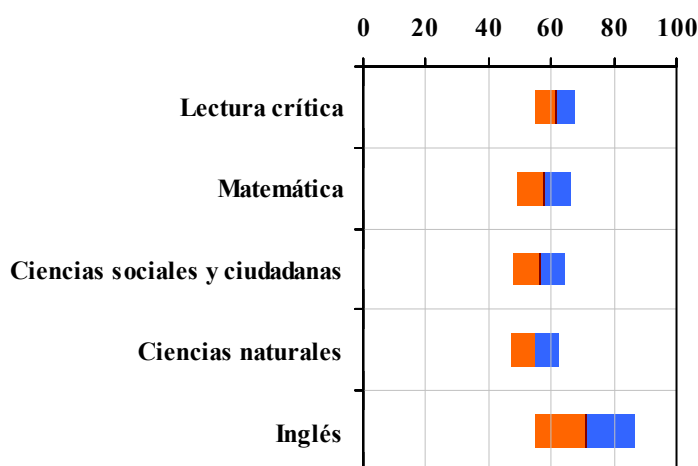


Tabla 2. Índicadores de institución frente al ente territorial (2022)

Institución		Ente territorial	
Promedio	Equidad	Promedio	Equidad
61,3	15,83	56,7	9,96
57,7	11,75	54,9	8,64
56,1	12,48	52,1	8,57
54,8	13,44	52,7	9,79
70,8	6,31	56,5	7,15

Gráfico 2. Porcentaje de estudiantes por estrato socioeconómico (2022)

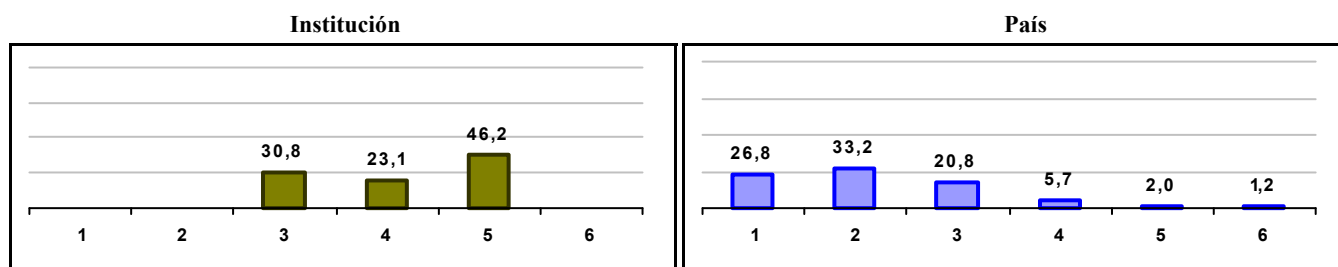
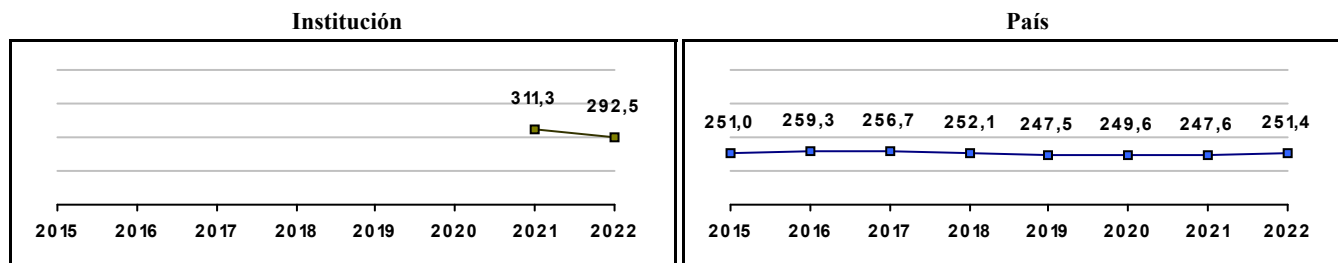


Gráfico 3. Trazado de promedio global (2015 a 2022)



COLEGIO COOPERATIVO DEL MAGISTERIO DE CUNDINAMARCA

Municipio: BOGOTA, D.C.

Sector: NO OFICIAL

Jornada: COMPLETA

Calendario: A

Posición en ente territorial: 360

Posición nacional: 1.448

Tabla 1. Resultados de institución, ente territorial y país (2022)

	Promedio	Equidad	Estudiantes	Mujeres (%)	Estrato
Institución	292,1	2,59	34	35,3	2,70
Ente territorial	271,5	1,99	81.140	52,1	2,57
País	251,4	1,90	552.837	54,1	2,18

Código ICFES: 020511

Gráfico 1. Banda de dos desviaciones estándar, con centro en el promedio global, por área evaluada, para la institución (2022)

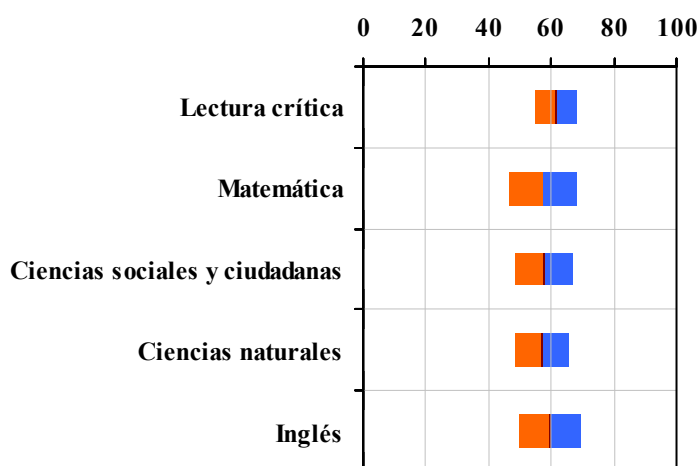


Tabla 2. Índicadores de institución frente al ente territorial (2022)

Institución		Ente territorial	
Promedio	Equidad	Promedio	Equidad
61,4	15,20	56,7	9,96
57,3	9,21	54,9	8,64
57,7	10,72	52,1	8,57
56,9	11,89	52,7	9,79
59,6	10,03	56,5	7,15

Gráfico 2. Porcentaje de estudiantes por estrato socioeconómico (2022)

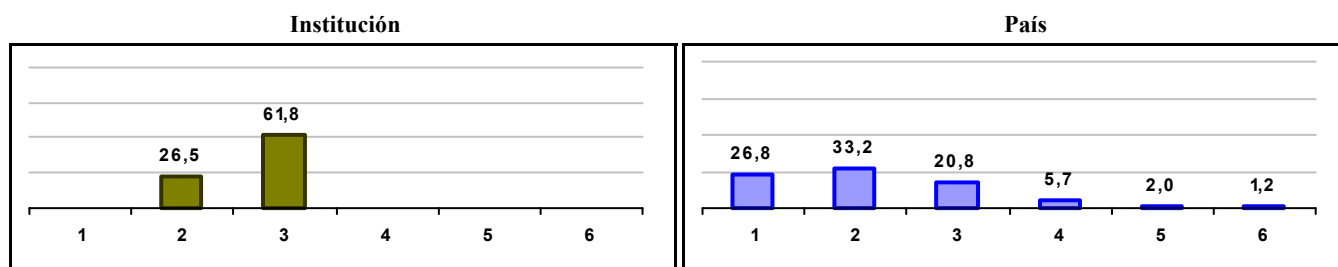



Gráfico 3. Trazado de promedio global (2015 a 2022)



GIMNASIO MODERNO CASTILLA

Municipio: BOGOTA, D.C.

Sector: NO OFICIAL

Jornada: COMPLETA

Calendario: A

Posición en ente territorial: 361

Posición nacional: 1.458

Tabla 1. Resultados de institución, ente territorial y país (2022)

	Promedio	Equidad	Estudiantes	Mujeres (%)	Estrato
Institución	291,9	2,35	22	45,5	2,95
Ente territorial	271,5	1,99	81.140	52,1	2,57
País	251,4	1,90	552.837	54,1	2,18

Código ICFES: 603258

Gráfico 1. Banda de dos desviaciones estándar, con centro en el promedio global, por área evaluada, para la institución (2022)

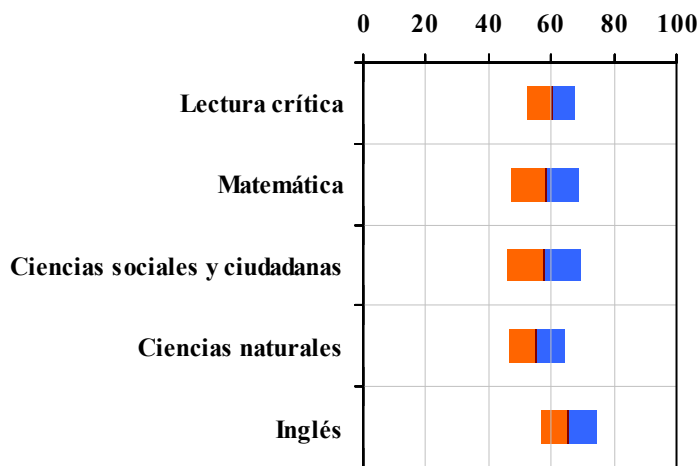


Tabla 2. Índices de institución frente al ente territorial (2022)

Institución		Ente territorial	
Promedio	Equidad	Promedio	Equidad
60,0	12,81	56,7	9,96
58,2	9,18	54,9	8,64
57,6	8,45	52,1	8,57
55,2	11,15	52,7	9,79
65,5	11,12	56,5	7,15

Gráfico 2. Porcentaje de estudiantes por estrato socioeconómico (2022)

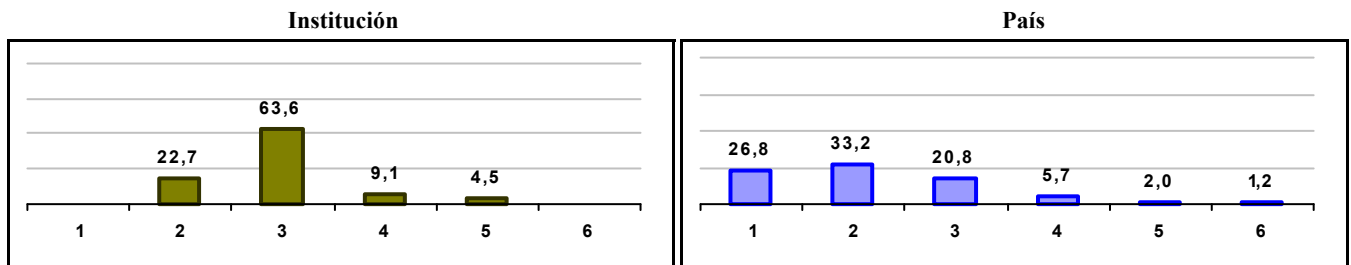
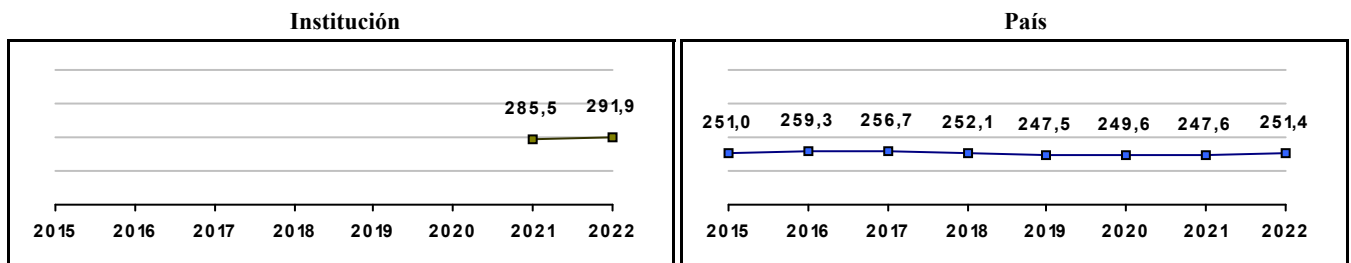


Gráfico 3. Trazado de promedio global (2015 a 2022)



LICEO JULIO CESAR GARCIA

Municipio: BOGOTA, D.C.
Sector: NO OFICIAL
Jornada: COMPLETA
Calendario: A
Posición en ente territorial: 362
Posición nacional: 1.459

Tabla 1. Resultados de institución, ente territorial y país (2022)

	Promedio	Equidad	Estudiantes	Mujeres (%)	Estrato
Institución	291,7	2,90	43	44,2	2,46
Ente territorial	271,5	1,99	81.140	52,1	2,57
País	251,4	1,90	552.837	54,1	2,18

Código ICFES: 023879

Gráfico 1. Banda de dos desviaciones estándar, con centro en el promedio global, por área evaluada, para la institución (2022)

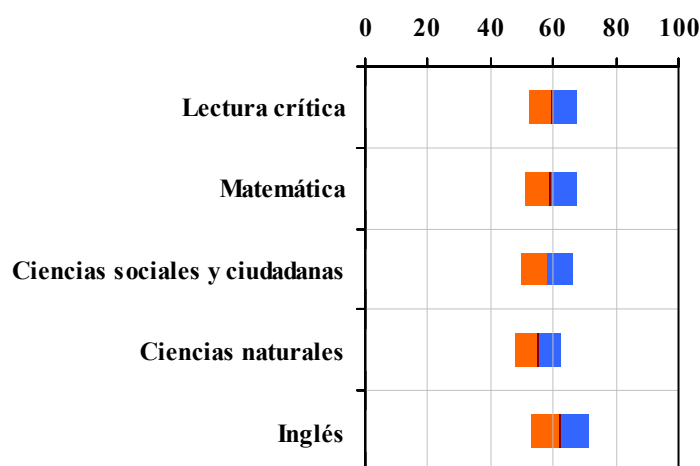


Tabla 2. Índices de institución frente al ente territorial (2022)

Institución		Ente territorial	
Promedio	Equidad	Promedio	Equidad
59,8	13,06	56,7	9,96
59,2	11,90	54,9	8,64
58,0	12,23	52,1	8,57
55,2	13,36	52,7	9,79
62,1	10,68	56,5	7,15

Gráfico 2. Porcentaje de estudiantes por estrato socioeconómico (2022)

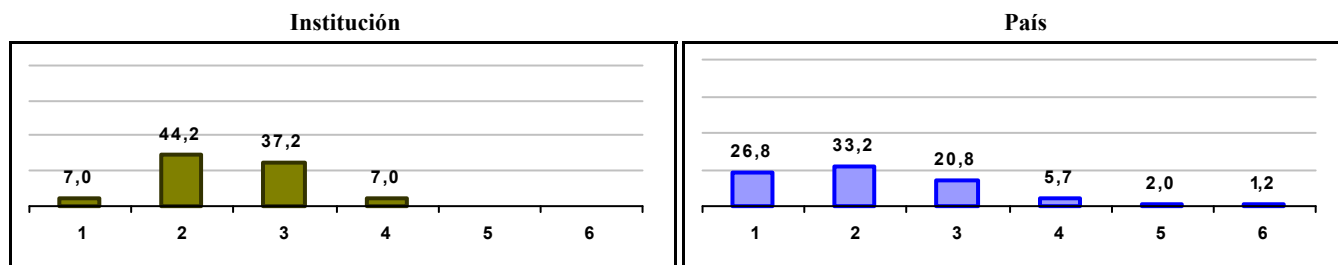
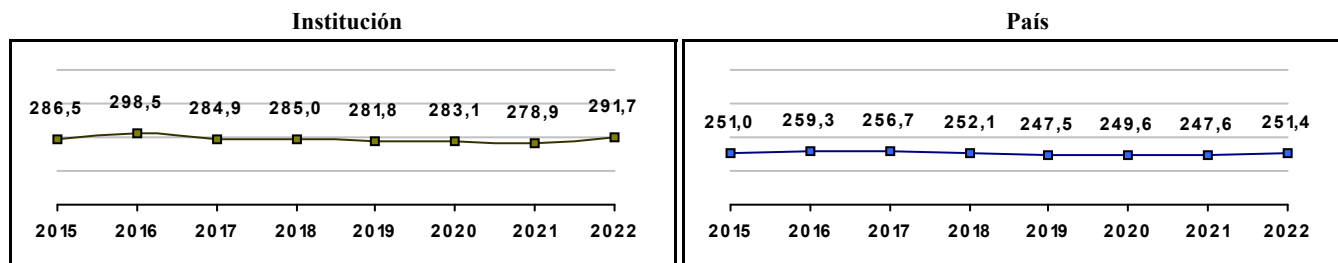


Gráfico 3. Trazado de promedio global (2015 a 2022)



COLEGIO SALESIANO JUAN DEL RIZZO

Municipio: BOGOTA, D.C.
Sector: NO OFICIAL
Jornada: COMPLETA
Calendario: A
Posición en ente territorial: 363
Posición nacional: 1.461

Tabla 1. Resultados de institución, ente territorial y país (2022)

	Promedio	Equidad	Estudiantes	Mujeres (%)	Estrato
Institución	291,7	2,69	116	33,6	2,42
Ente territorial	271,5	1,99	81.140	52,1	2,57
País	251,4	1,90	552.837	54,1	2,18

Código ICFES: 021840

Gráfico 1. Banda de dos desviaciones estándar, con centro en el promedio global, por área evaluada, para la institución (2022)

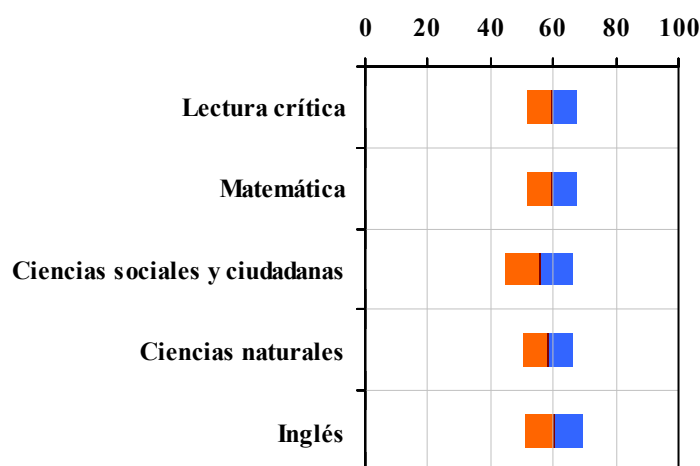


Tabla 2. Índicadores de institución frente al ente territorial (2022)

Institución		Ente territorial	
Promedio	Equidad	Promedio	Equidad
59,6	12,88	56,7	9,96
59,4	12,33	54,9	8,64
55,5	9,09	52,1	8,57
58,2	12,82	52,7	9,79
60,2	10,74	56,5	7,15

Gráfico 2. Porcentaje de estudiantes por estrato socioeconómico (2022)

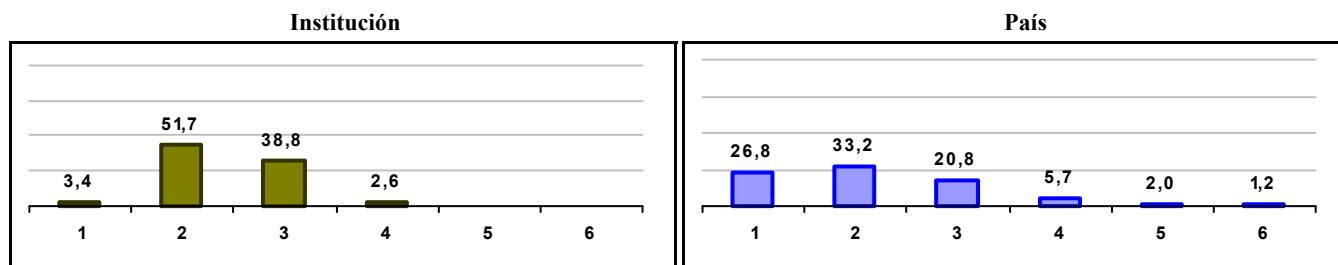
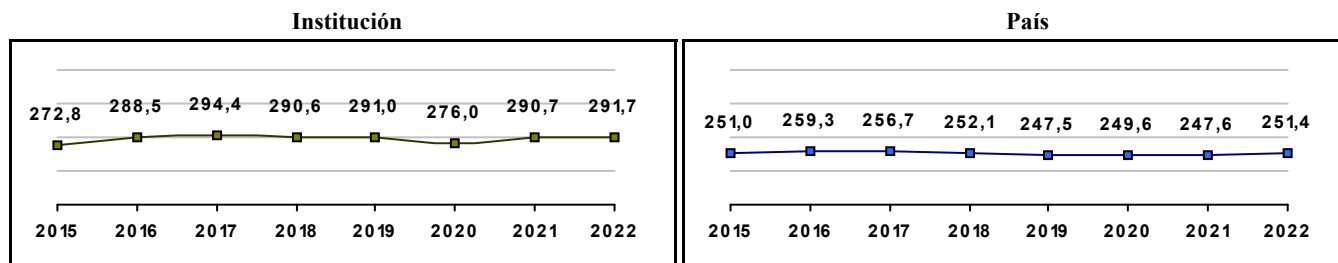


Gráfico 3. Trazado de promedio global (2015 a 2022)



LICEO PARROQUIAL SAN JOSE

Municipio: BOGOTA, D.C.

Sector: NO OFICIAL

Jornada: COMPLETA

Calendario: A

Posición en ente territorial: 364

Posición nacional: 1.465

Tabla 1. Resultados de institución, ente territorial y país (2022)

	Promedio	Equidad	Estudiantes	Mujeres (%)	Estrato
Institución	291,6	2,80	36	50,0	2,64
Ente territorial	271,5	1,99	81.140	52,1	2,57
País	251,4	1,90	552.837	54,1	2,18

Código ICFES: 599464

Gráfico 1. Banda de dos desviaciones estándar, con centro en el promedio global, por área evaluada, para la institución (2022)

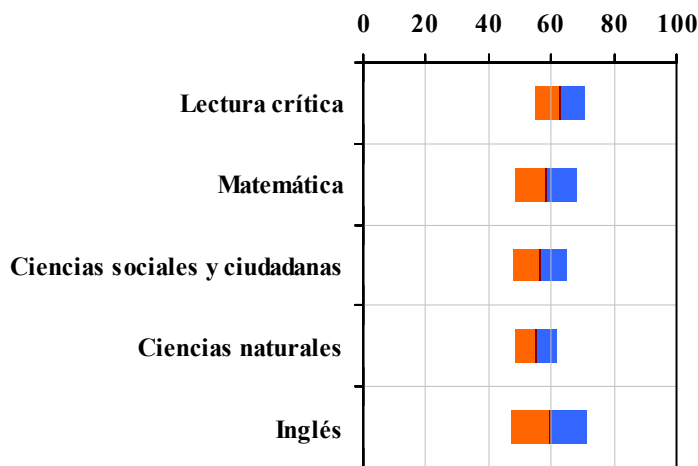


Tabla 2. Índices de institución frente al ente territorial (2022)

Institución		Ente territorial	
Promedio	Equidad	Promedio	Equidad
62,8	12,56	56,7	9,96
58,5	10,03	54,9	8,64
56,4	11,98	52,1	8,57
55,3	14,62	52,7	9,79
59,3	8,18	56,5	7,15

Gráfico 2. Porcentaje de estudiantes por estrato socioeconómico (2022)

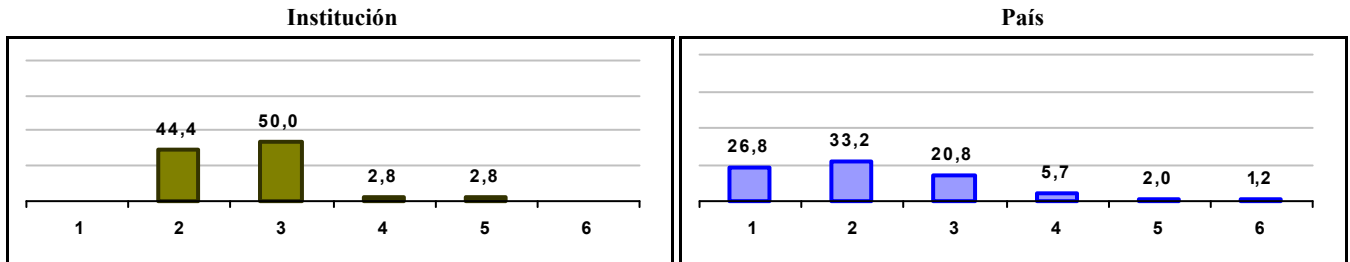
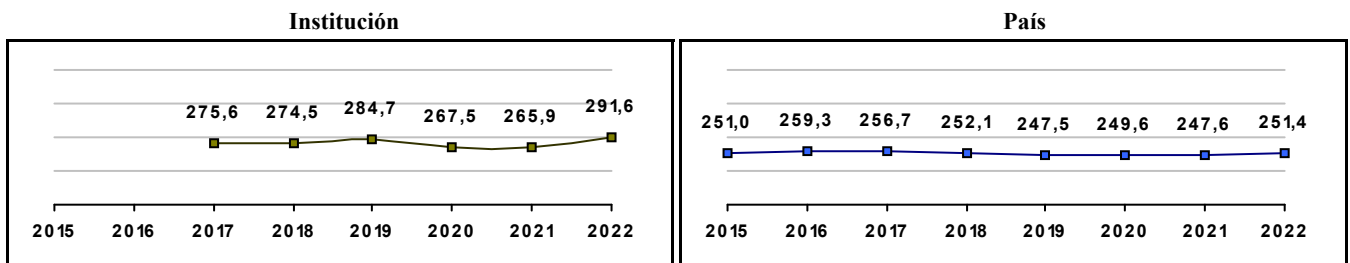


Gráfico 3. Trazado de promedio global (2015 a 2022)



INSTITUTO CLARA FEY

Municipio: BOGOTA, D.C.

Sector: NO OFICIAL

Jornada: UNICA

Calendario: A

Posición en ente territorial: 365

Posición nacional: 1.467

Tabla 1. Resultados de institución, ente territorial y país (2022)

	Promedio	Equidad	Estudiantes	Mujeres (%)	Estrato
Institución	291,6	3,71	35	100,0	2,32
Ente territorial	271,5	1,99	81.140	52,1	2,57
País	251,4	1,90	552.837	54,1	2,18

Código ICFES: 736843

Gráfico 1. Banda de dos desviaciones estándar, con centro en el promedio global, por área evaluada, para la institución (2022)

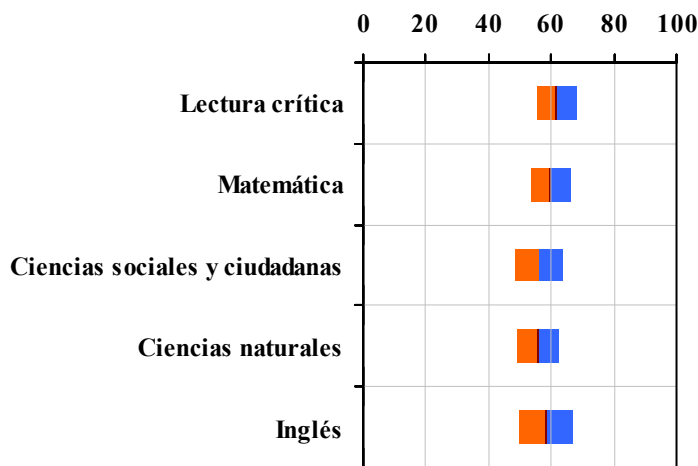


Tabla 2. Índicadores de institución frente al ente territorial (2022)

Institución		Ente territorial	
Promedio	Equidad	Promedio	Equidad
61,7	15,58	56,7	9,96
59,8	15,91	54,9	8,64
56,1	13,46	52,1	8,57
55,8	14,90	52,7	9,79
58,4	11,73	56,5	7,15

Gráfico 2. Porcentaje de estudiantes por estrato socioeconómico (2022)

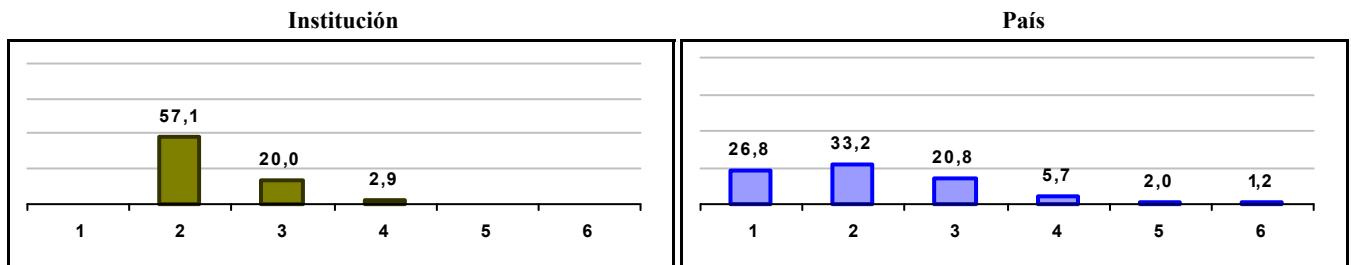
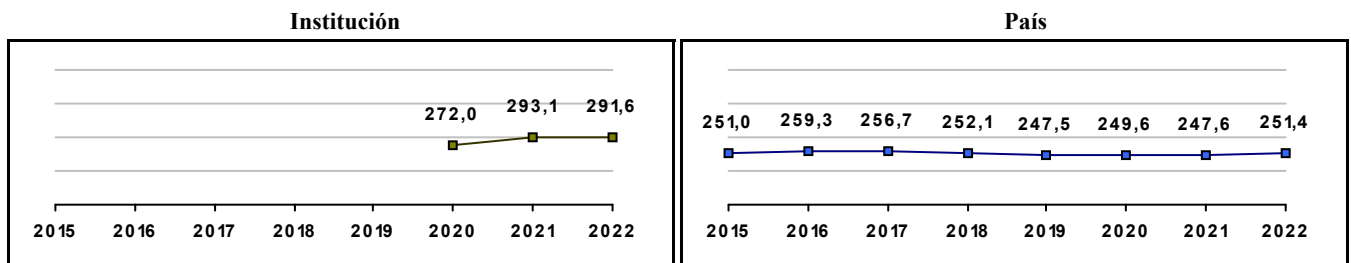


Gráfico 3. Trazado de promedio global (2015 a 2022)



COLEGIO SANTA ISABEL DE HUNGRIA

Municipio: BOGOTA, D.C.

Sector: NO OFICIAL

Jornada: COMPLETA

Calendario: A

Posición en ente territorial: 366

Posición nacional: 1.475

Tabla 1. Resultados de institución, ente territorial y país (2022)

	Promedio	Equidad	Estudiantes	Mujeres (%)	Estrato
Institución	291,4	2,57	63	44,4	3,27
Ente territorial	271,5	1,99	81.140	52,1	2,57
País	251,4	1,90	552.837	54,1	2,18

Código ICFES: 022053

Gráfico 1. Banda de dos desviaciones estándar, con centro en el promedio global, por área evaluada, para la institución (2022)

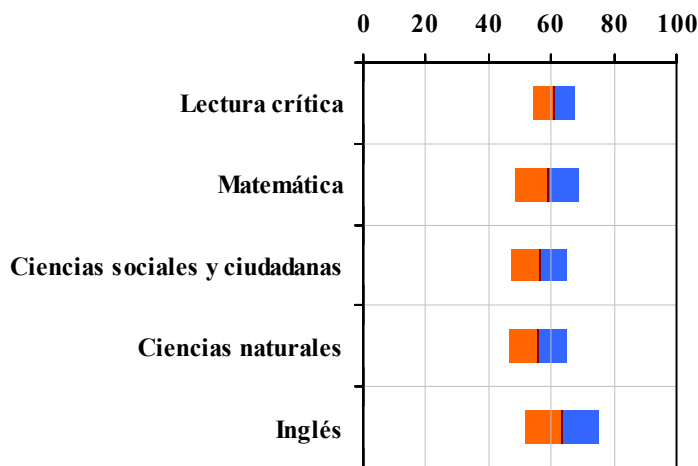


Tabla 2. Indicadores de institución frente al ente territorial (2022)

Institución		Ente territorial	
Promedio	Equidad	Promedio	Equidad
60,8	15,11	56,7	9,96
58,9	9,81	54,9	8,64
56,2	11,42	52,1	8,57
55,6	10,77	52,7	9,79
63,5	8,49	56,5	7,15

Gráfico 2. Porcentaje de estudiantes por estrato socioeconómico (2022)

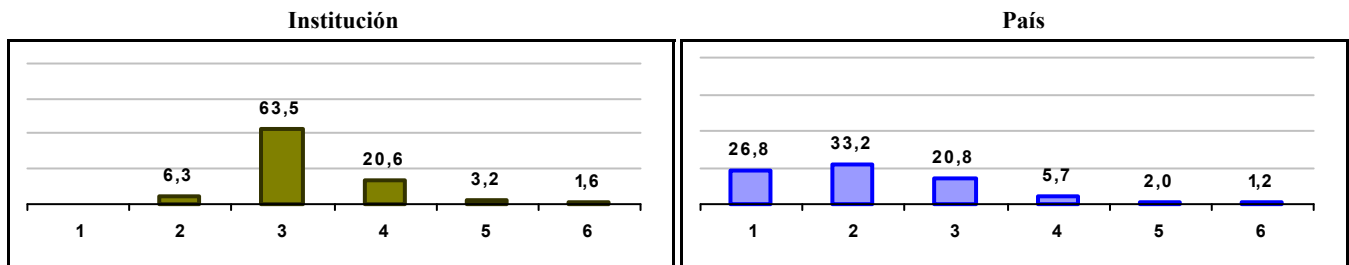
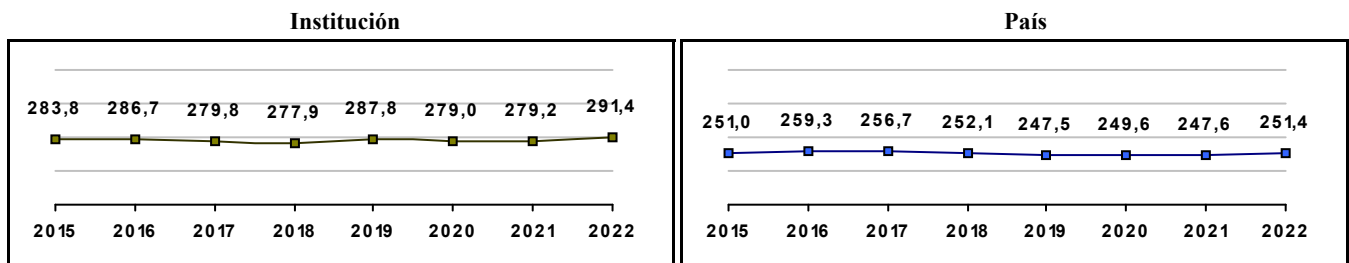


Gráfico 3. Trazado de promedio global (2015 a 2022)



CE DE NUESTRA SEÑORA DE LA PAZ

Municipio: BOGOTA, D.C.

Sector: NO OFICIAL

Jornada: COMPLETA

Calendario: A

Posición en ente territorial: 367

Posición nacional: 1.481

Tabla 1. Resultados de institución, ente territorial y país (2022)

	Promedio	Equidad	Estudiantes	Mujeres (%)	Estrato
Institución	291,3	2,64	86	90,7	2,63
Ente territorial	271,5	1,99	81.140	52,1	2,57
País	251,4	1,90	552.837	54,1	2,18

Código ICFES: 022368

Gráfico 1. Banda de dos desviaciones estándar, con centro en el promedio global, por área evaluada, para la institución (2022)

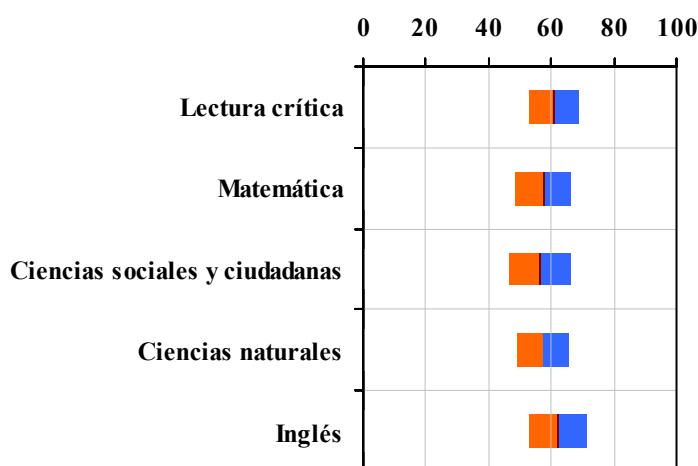


Tabla 2. Índicadores de institución frente al ente territorial (2022)

Institución		Ente territorial	
Promedio	Equidad	Promedio	Equidad
60,7	12,62	56,7	9,96
57,4	11,52	54,9	8,64
56,3	9,94	52,1	8,57
57,3	12,50	52,7	9,79
62,2	10,86	56,5	7,15

Gráfico 2. Porcentaje de estudiantes por estrato socioeconómico (2022)

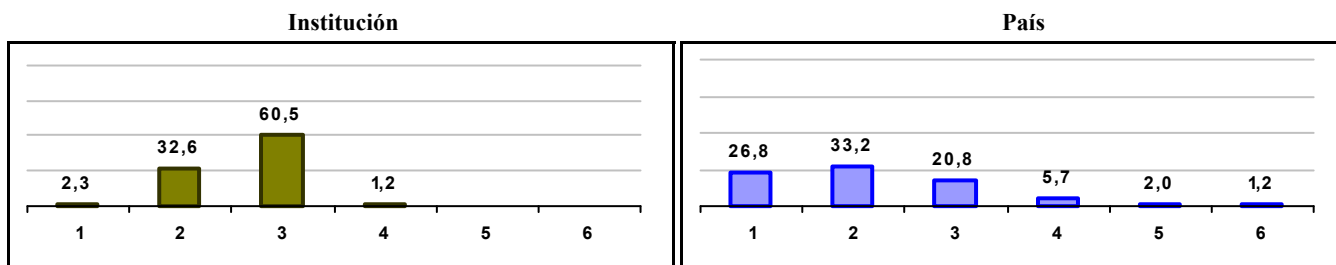



Gráfico 3. Trazado de promedio global (2015 a 2022)



LICEO MARIA NELL

Municipio: BOGOTA, D.C.

Sector: NO OFICIAL

Jornada: UNICA

Calendario: A

Posición en ente territorial: 368

Posición nacional: 1.489

Tabla 1. Resultados de institución, ente territorial y país (2022)

	Promedio	Equidad	Estudiantes	Mujeres (%)	Estrato
Institución	291,2	2,51	33	51,5	1,78
Ente territorial	271,5	1,99	81.140	52,1	2,57
País	251,4	1,90	552.837	54,1	2,18

Código ICFES: 698225

Gráfico 1. Banda de dos desviaciones estándar, con centro en el promedio global, por área evaluada, para la institución (2022)

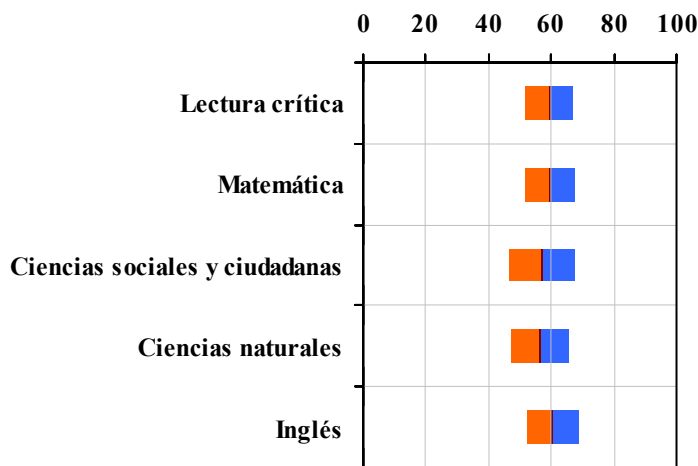


Tabla 2. Índicadores de institución frente al ente territorial (2022)

Institución		Ente territorial	
Promedio	Equidad	Promedio	Equidad
59,4	13,10	56,7	9,96
59,6	12,49	54,9	8,64
56,9	9,34	52,1	8,57
56,4	10,85	52,7	9,79
60,3	12,22	56,5	7,15

Gráfico 2. Porcentaje de estudiantes por estrato socioeconómico (2022)

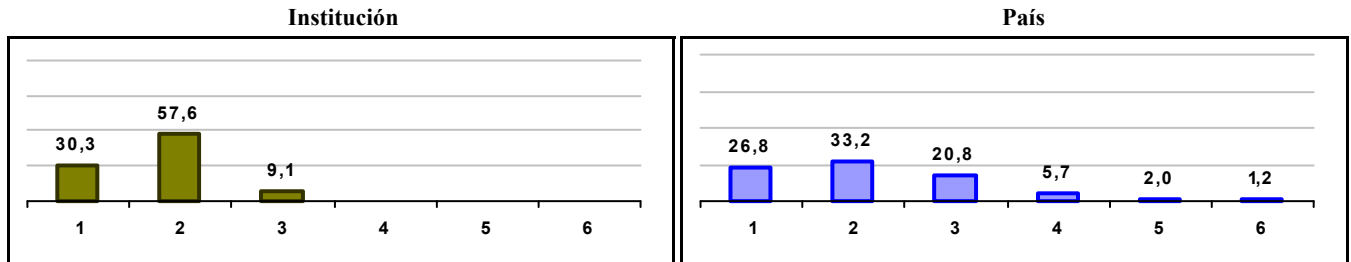
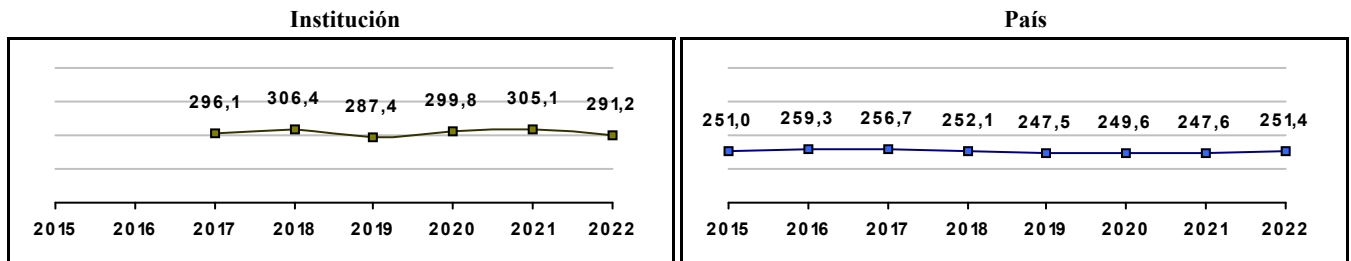


Gráfico 3. Trazado de promedio global (2015 a 2022)



IED COLEGIO SORRENTO

Municipio: BOGOTA, D.C.

Sector: OFICIAL

Jornada: MAÑANA

Calendario: A

Posición en ente territorial: 369

Posición nacional: 1.493

Tabla 1. Resultados de institución, ente territorial y país (2022)

	Promedio	Equidad	Estudiantes	Mujeres (%)	Estrato
Institución	291,1	2,46	82	62,2	2,82
Ente territorial	271,5	1,99	81.140	52,1	2,57
País	251,4	1,90	552.837	54,1	2,18

Código ICFES: 131425

Gráfico 1. Banda de dos desviaciones estándar, con centro en el promedio global, por área evaluada, para la institución (2022)

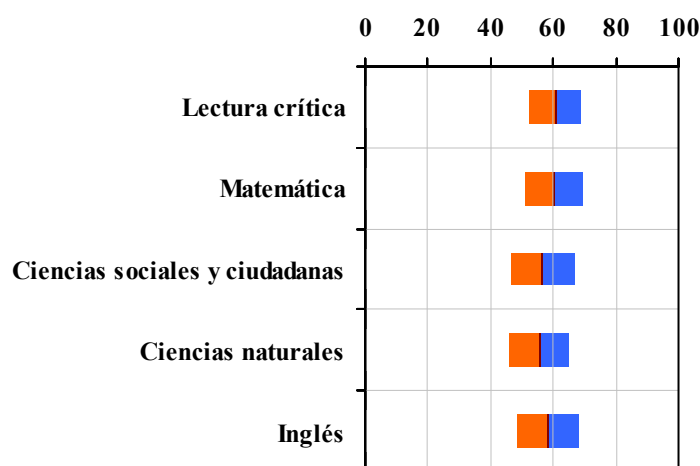


Tabla 2. Índicadores de institución frente al ente territorial (2022)

Institución		Ente territorial	
Promedio	Equidad	Promedio	Equidad
60,5	12,39	56,7	9,96
60,0	10,88	54,9	8,64
56,6	9,68	52,1	8,57
55,7	10,50	52,7	9,79
58,4	9,90	56,5	7,15

Gráfico 2. Porcentaje de estudiantes por estrato socioeconómico (2022)

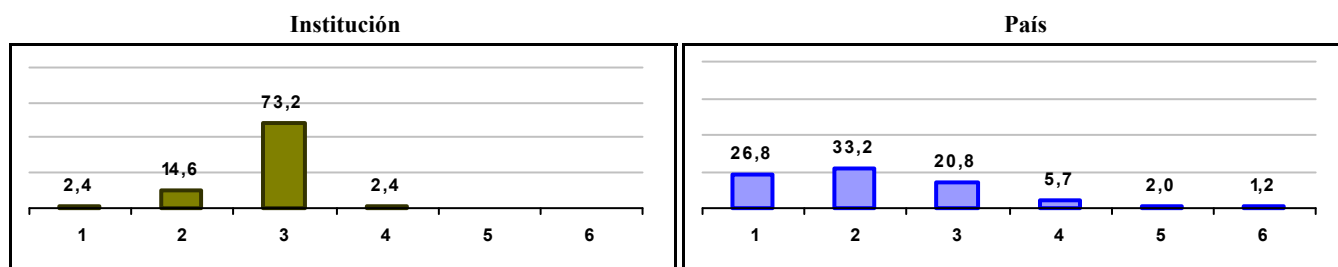
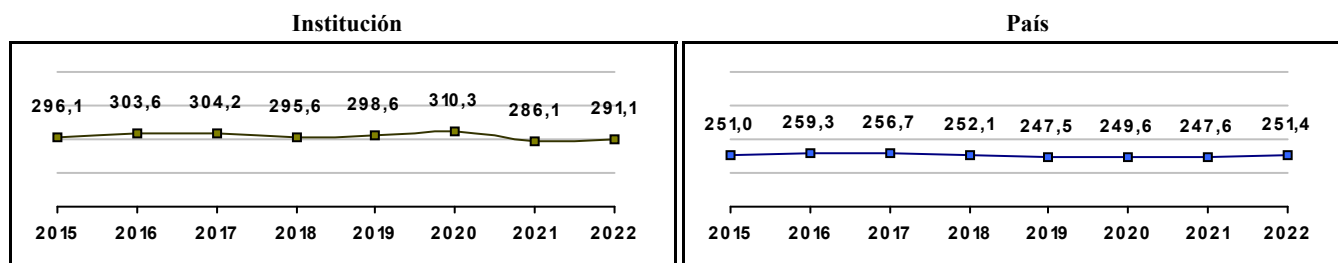


Gráfico 3. Trazado de promedio global (2015 a 2022)



COLEGIO NUESTRA SEÑORA DE LAS LAJAS

Municipio: BOGOTA, D.C.

Sector: NO OFICIAL

Jornada: COMPLETA

Calendario: A

Posición en ente territorial: 370

Posición nacional: 1.498

Tabla 1. Resultados de institución, ente territorial y país (2022)

	Promedio	Equidad	Estudiantes	Mujeres (%)	Estrato
Institución	291,0	2,40	32	75,0	2,74
Ente territorial	271,5	1,99	81.140	52,1	2,57
País	251,4	1,90	552.837	54,1	2,18

Código ICFES: 191965

Gráfico 1. Banda de dos desviaciones estándar, con centro en el promedio global, por área evaluada, para la institución (2022)

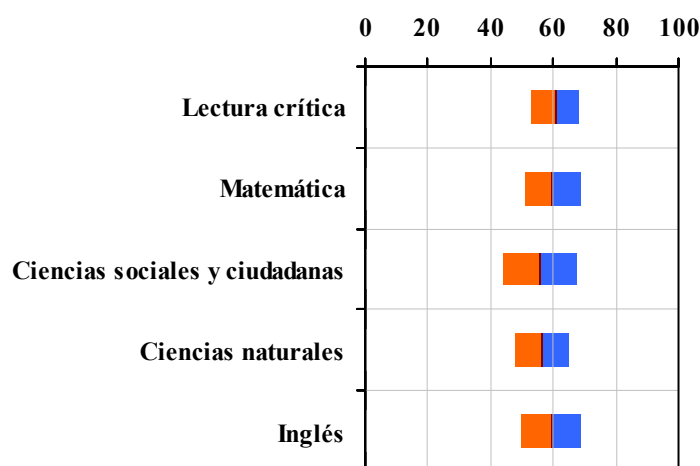


Tabla 2. Índices de institución frente al ente territorial (2022)

Institución		Ente territorial	
Promedio	Equidad	Promedio	Equidad
60,6	12,81	56,7	9,96
59,8	11,04	54,9	8,64
55,6	8,56	52,1	8,57
56,5	11,40	52,7	9,79
59,3	10,43	56,5	7,15

Gráfico 2. Porcentaje de estudiantes por estrato socioeconómico (2022)

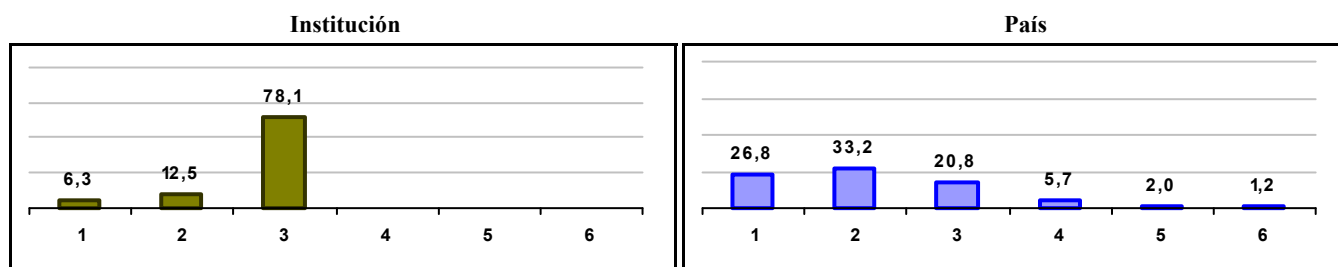
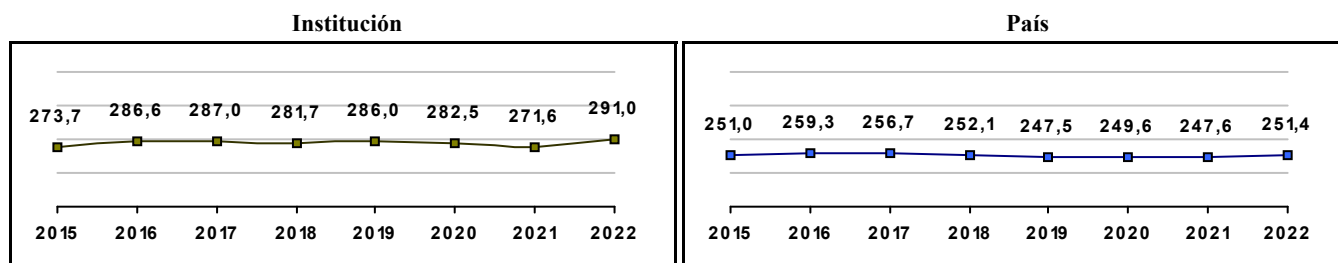


Gráfico 3. Trazado de promedio global (2015 a 2022)



COLEGIO SANTIAGO MAYOR

Municipio: BOGOTA, D.C.

Sector: NO OFICIAL

Jornada: COMPLETA

Calendario: A

Posición en ente territorial: 371

Posición nacional: 1.500

Tabla 1. Resultados de institución, ente territorial y país (2022)

	Promedio	Equidad	Estudiantes	Mujeres (%)	Estrato
Institución	291,0	2,71	17	29,4	3,00
Ente territorial	271,5	1,99	81.140	52,1	2,57
País	251,4	1,90	552.837	54,1	2,18

Código ICFES: 132001

Gráfico 1. Banda de dos desviaciones estándar, con centro en el promedio global, por área evaluada, para la institución (2022)

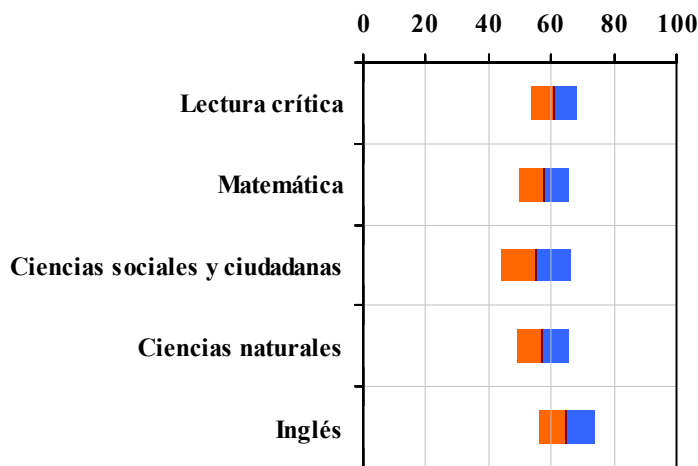


Tabla 2. Índicadores de institución frente al ente territorial (2022)

Institución		Ente territorial	
Promedio	Equidad	Promedio	Equidad
60,7	13,63	56,7	9,96
57,6	12,82	54,9	8,64
54,9	8,92	52,1	8,57
57,3	12,12	52,7	9,79
64,7	11,25	56,5	7,15

Gráfico 2. Porcentaje de estudiantes por estrato socioeconómico (2022)

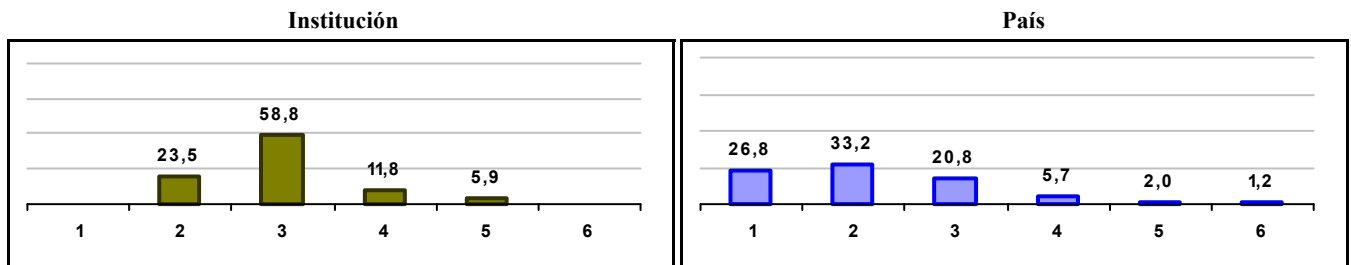
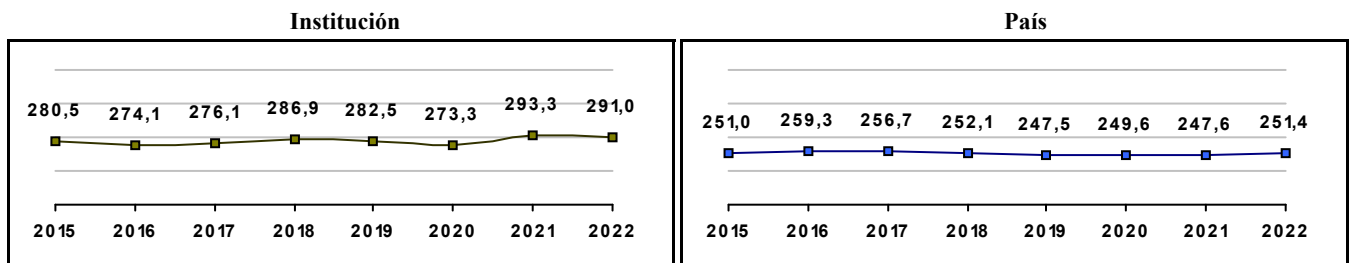


Gráfico 3. Trazado de promedio global (2015 a 2022)



INSTITUTO EL INGENIOSO HIDALGO

Municipio: BOGOTA, D.C.

Sector: NO OFICIAL

Jornada: COMPLETA

Calendario: A

Posición en ente territorial: 372

Posición nacional: 1.502

Tabla 1. Resultados de institución, ente territorial y país (2022)

	Promedio	Equidad	Estudiantes	Mujeres (%)	Estrato
Institución	291,0	2,29	39	53,8	1,85
Ente territorial	271,5	1,99	81.140	52,1	2,57
País	251,4	1,90	552.837	54,1	2,18

Código ICFES: 066670

Gráfico 1. Banda de dos desviaciones estándar, con centro en el promedio global, por área evaluada, para la institución (2022)

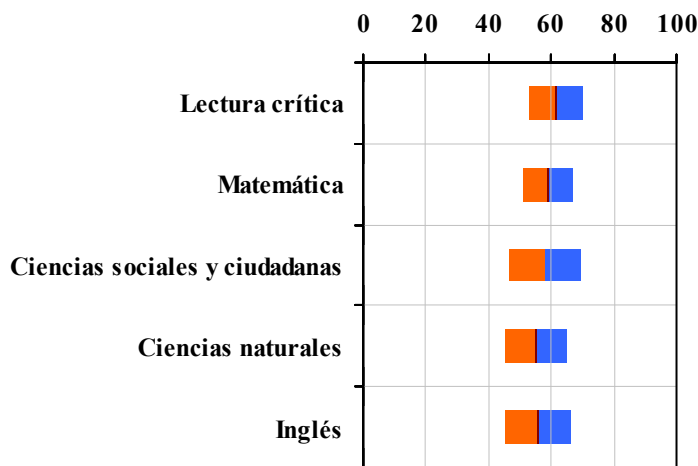


Tabla 2. Indicadores de institución frente al ente territorial (2022)

Institución		Ente territorial	
Promedio	Equidad	Promedio	Equidad
61,6	11,35	56,7	9,96
58,8	12,37	54,9	8,64
57,9	8,64	52,1	8,57
55,2	10,09	52,7	9,79
55,8	9,55	56,5	7,15

Gráfico 2. Porcentaje de estudiantes por estrato socioeconómico (2022)

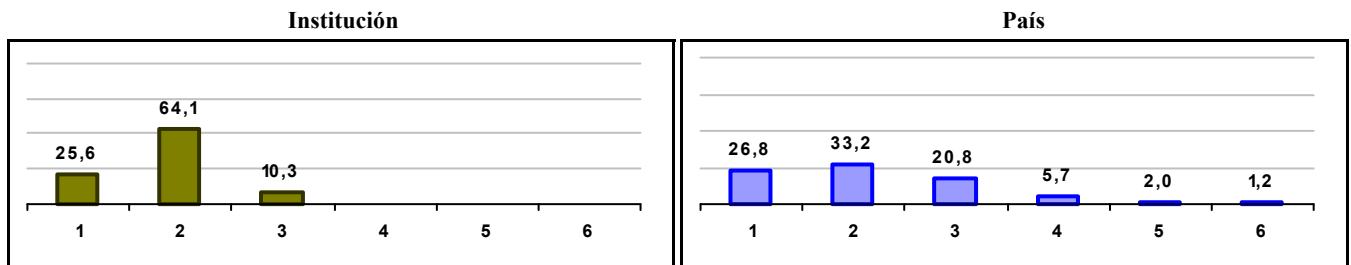
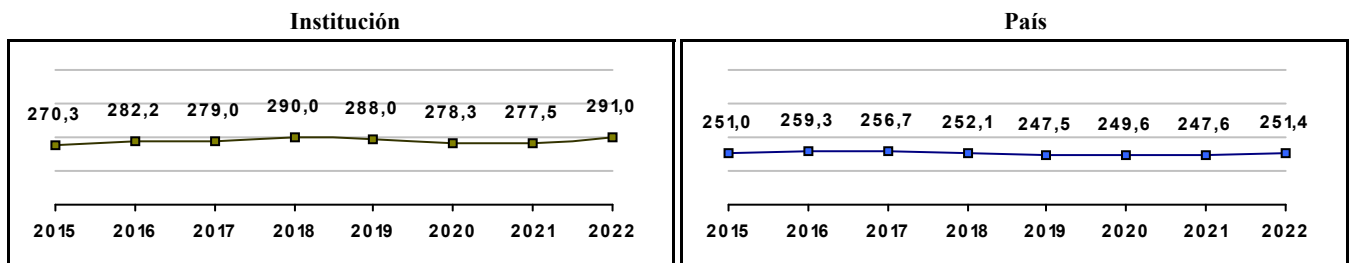


Gráfico 3. Trazado de promedio global (2015 a 2022)



GIMNASIO LOS ALERCES

Municipio: BOGOTA, D.C.

Sector: NO OFICIAL

Jornada: COMPLETA

Calendario: A

Posición en ente territorial: 373

Posición nacional: 1.505

Tabla 1. Resultados de institución, ente territorial y país (2022)

	Promedio	Equidad	Estudiantes	Mujeres (%)	Estrato
Institución	290,9	2,35	38	50,0	3,19
Ente territorial	271,5	1,99	81.140	52,1	2,57
País	251,4	1,90	552.837	54,1	2,18

Código ICFES: 025445

Gráfico 1. Banda de dos desviaciones estándar, con centro en el promedio global, por área evaluada, para la institución (2022)

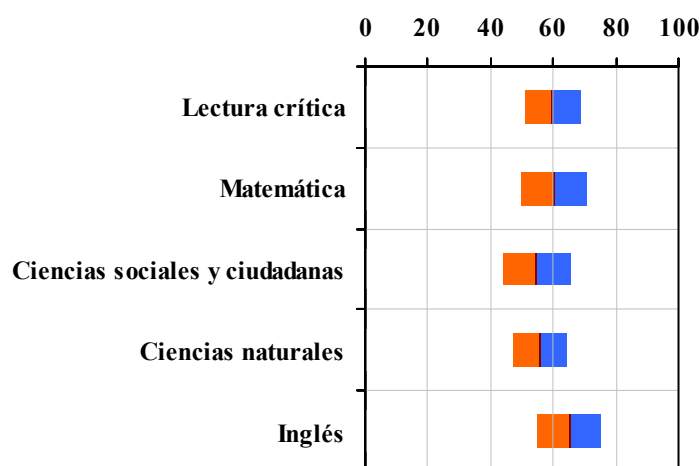


Tabla 2. Indicadores de institución frente al ente territorial (2022)

Institución		Ente territorial	
Promedio	Equidad	Promedio	Equidad
59,8	11,44	56,7	9,96
60,1	9,68	54,9	8,64
54,7	9,31	52,1	8,57
55,7	11,27	52,7	9,79
65,1	9,80	56,5	7,15

Gráfico 2. Porcentaje de estudiantes por estrato socioeconómico (2022)

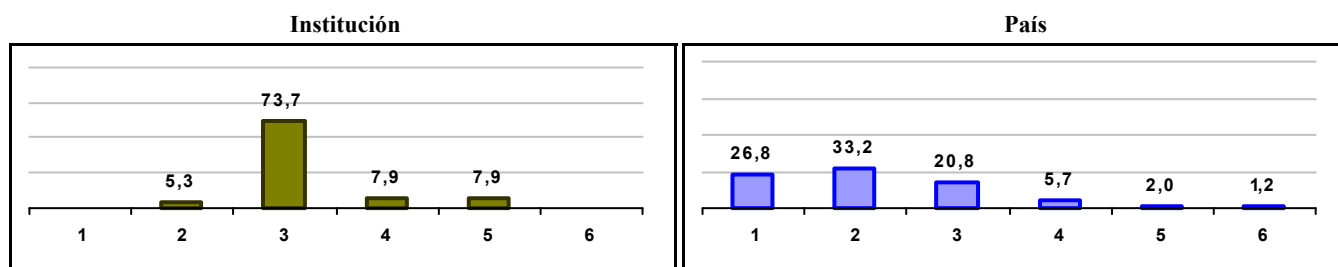



Gráfico 3. Trazado de promedio global (2015 a 2022)



LICEO BET-EL

Municipio: BOGOTA, D.C.

Sector: NO OFICIAL

Jornada: UNICA

Calendario: A

Posición en ente territorial: 374

Posición nacional: 1.506

Tabla 1. Resultados de institución, ente territorial y país (2022)

	Promedio	Equidad	Estudiantes	Mujeres (%)	Estrato
Institución	290,9	2,46	11	45,5	2,91
Ente territorial	271,5	1,99	81.140	52,1	2,57
País	251,4	1,90	552.837	54,1	2,18

Código ICFES: 604488

Gráfico 1. Banda de dos desviaciones estándar, con centro en el promedio global, por área evaluada, para la institución (2022)

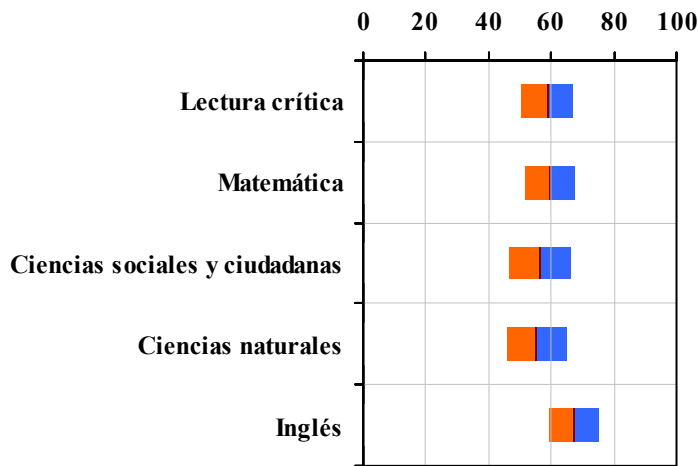


Tabla 2. Índicadores de institución frente al ente territorial (2022)

Institución		Ente territorial	
Promedio	Equidad	Promedio	Equidad
58,7	11,83	56,7	9,96
59,5	12,80	54,9	8,64
56,5	10,08	52,1	8,57
55,2	10,47	52,7	9,79
67,0	12,62	56,5	7,15

Gráfico 2. Porcentaje de estudiantes por estrato socioeconómico (2022)

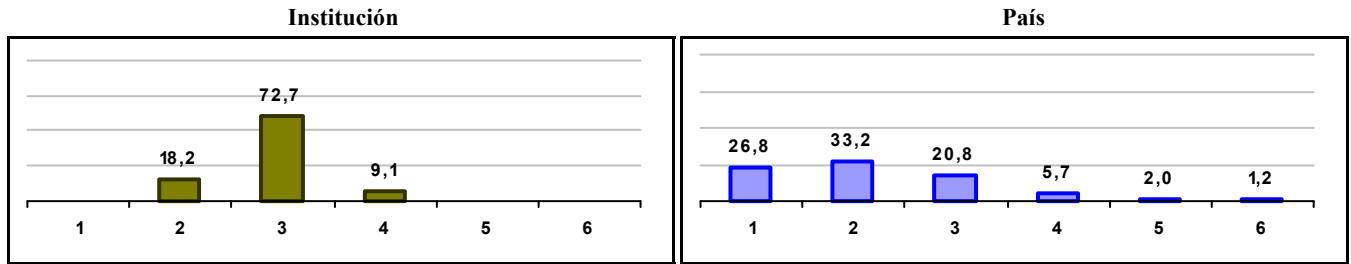
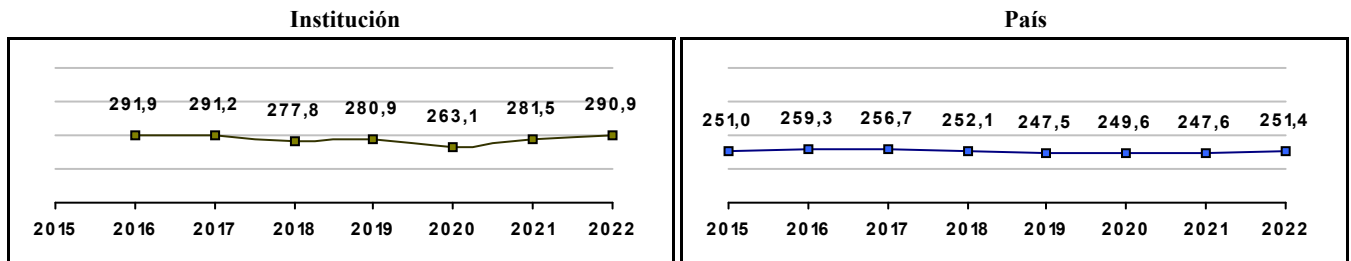


Gráfico 3. Trazado de promedio global (2015 a 2022)



COLEGIO DE FORMACION INTEGRAL MUNDO NUEVO

Municipio: BOGOTA, D.C.

Sector: NO OFICIAL

Jornada: COMPLETA

Calendario: A

Posición en ente territorial: 375

Posición nacional: 1.519

Tabla 1. Resultados de institución, ente territorial y país (2022)

	Promedio	Equidad	Estudiantes	Mujeres (%)	Estrato
Institución	290,7	2,42	39	30,8	2,97
Ente territorial	271,5	1,99	81.140	52,1	2,57
País	251,4	1,90	552.837	54,1	2,18

Código ICFES: 054130

Gráfico 1. Banda de dos desviaciones estándar, con centro en el promedio global, por área evaluada, para la institución (2022)

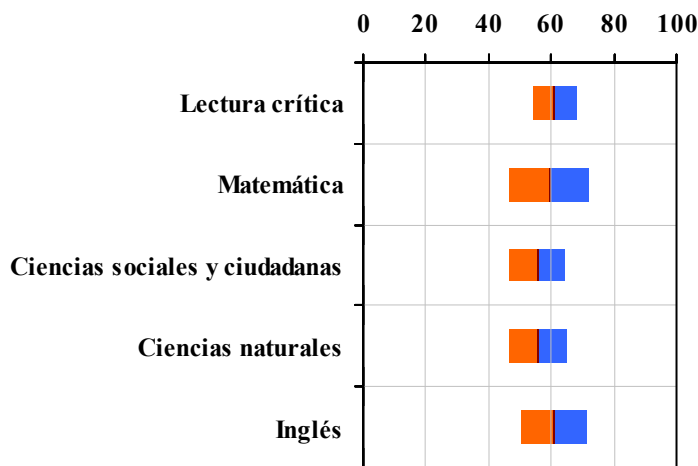


Tabla 2. Indicadores de institución frente al ente territorial (2022)

Institución		Ente territorial	
Promedio	Equidad	Promedio	Equidad
61,1	14,30	56,7	9,96
59,4	7,90	54,9	8,64
55,5	11,35	52,1	8,57
55,8	10,66	52,7	9,79
60,8	9,69	56,5	7,15

Gráfico 2. Porcentaje de estudiantes por estrato socioeconómico (2022)

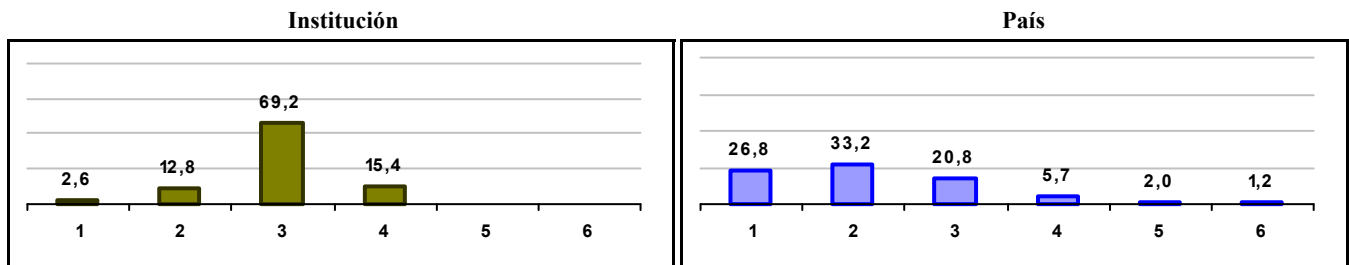
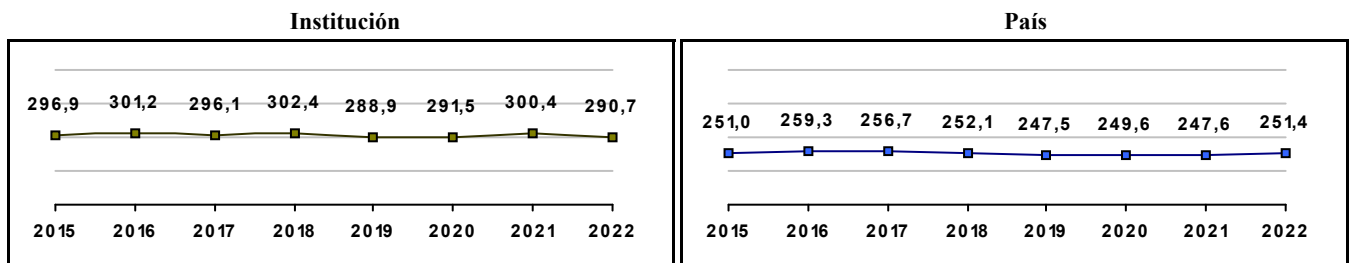


Gráfico 3. Trazado de promedio global (2015 a 2022)



IED COLEGIO SORRENTO

Municipio: BOGOTA, D.C.

Sector: OFICIAL

Jornada: TARDE

Calendario: A

Posición en ente territorial: 376

Posición nacional: 1.520

Tabla 1. Resultados de institución, ente territorial y país (2022)

	Promedio	Equidad	Estudiantes	Mujeres (%)	Estrato
Institución	290,7	2,61	61	47,5	2,88
Ente territorial	271,5	1,99	81.140	52,1	2,57
País	251,4	1,90	552.837	54,1	2,18

Código ICFES: 027367

Gráfico 1. Banda de dos desviaciones estándar, con centro en el promedio global, por área evaluada, para la institución (2022)

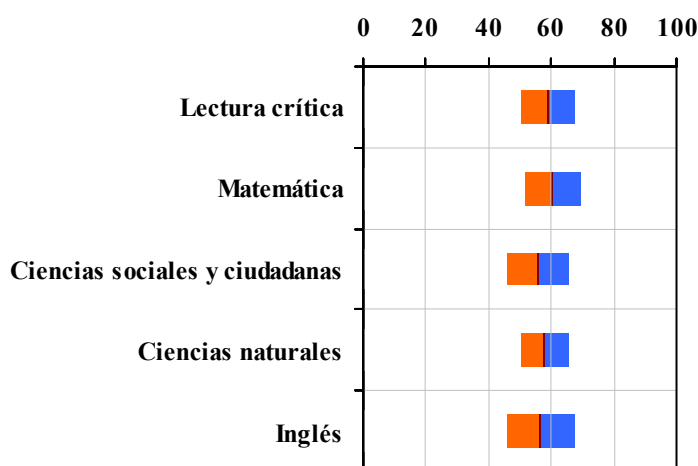


Tabla 2. Índicadores de institución frente al ente territorial (2022)

Institución		Ente territorial	
Promedio	Equidad	Promedio	Equidad
59,0	11,82	56,7	9,96
60,3	11,39	54,9	8,64
55,9	9,97	52,1	8,57
57,9	12,81	52,7	9,79
56,6	9,42	56,5	7,15

Gráfico 2. Porcentaje de estudiantes por estrato socioeconómico (2022)

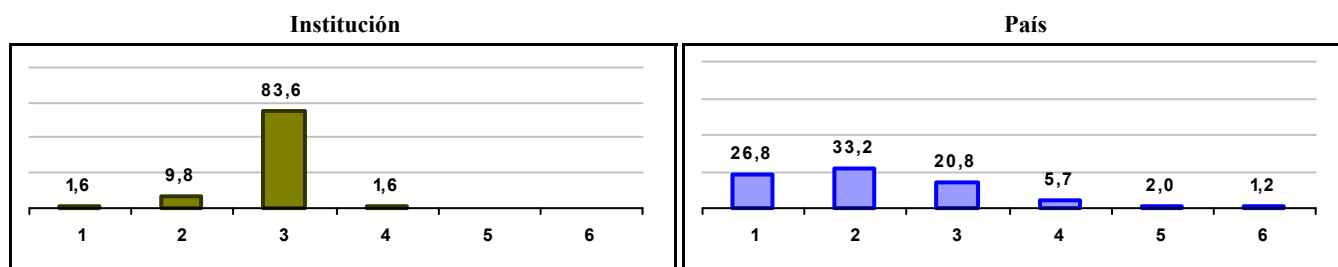
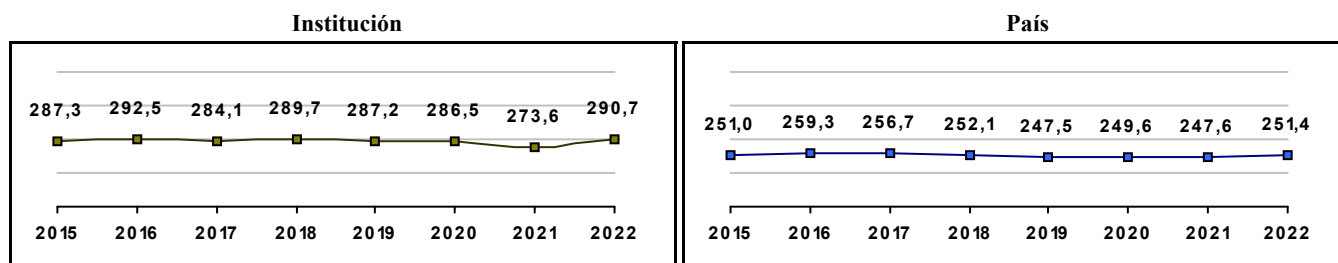


Gráfico 3. Trazado de promedio global (2015 a 2022)



CE LOMBARDIA

Municipio: BOGOTA, D.C.

Sector: NO OFICIAL

Jornada: UNICA

Calendario: A

Posición en ente territorial: 377

Posición nacional: 1.527

Tabla 1. Resultados de institución, ente territorial y país (2022)

	Promedio	Equidad	Estudiantes	Mujeres (%)	Estrato
Institución	290,6	2,93	39	56,4	2,76
Ente territorial	271,5	1,99	81.140	52,1	2,57
País	251,4	1,90	552.837	54,1	2,18

Código ICFES: 719534

Gráfico 1. Banda de dos desviaciones estándar, con centro en el promedio global, por área evaluada, para la institución (2022)

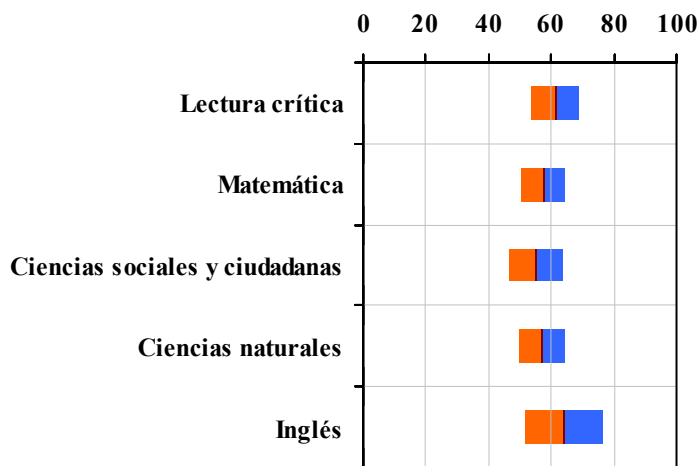


Tabla 2. Índices de institución frente al ente territorial (2022)

Institución		Ente territorial	
Promedio	Equidad	Promedio	Equidad
61,2	12,99	56,7	9,96
57,4	13,99	54,9	8,64
55,0	11,52	52,1	8,57
57,0	13,82	52,7	9,79
63,9	8,09	56,5	7,15

Gráfico 2. Porcentaje de estudiantes por estrato socioeconómico (2022)

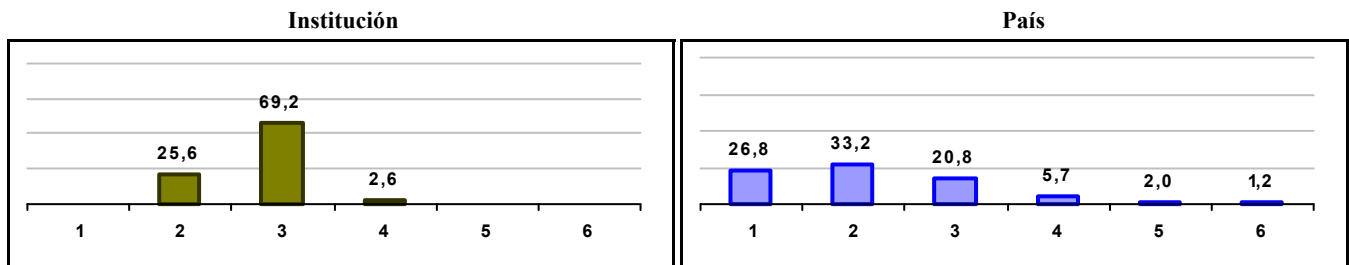
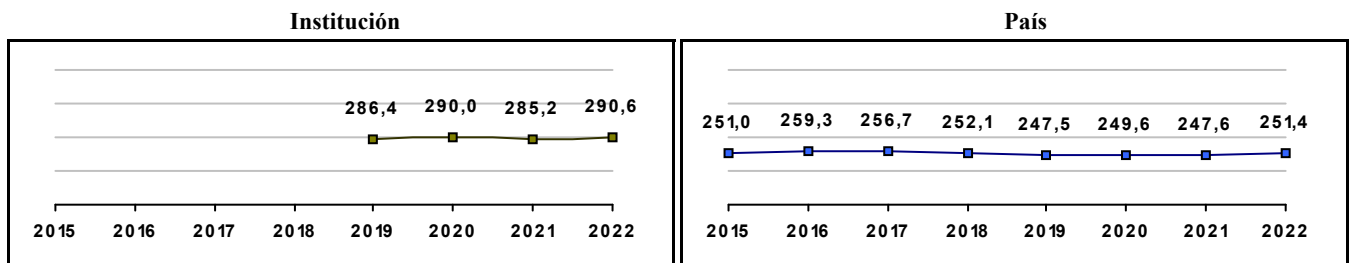


Gráfico 3. Trazado de promedio global (2015 a 2022)



COLEGIO SAN BONIFACIO

Municipio: BOGOTA, D.C.

Sector: NO OFICIAL

Jornada: UNICA

Calendario: A

Posición en ente territorial: 378

Posición nacional: 1.529

Tabla 1. Resultados de institución, ente territorial y país (2022)

	Promedio	Equidad	Estudiantes	Mujeres (%)	Estrato
Institución	290,5	3,32	98	50,0	2,15
Ente territorial	271,5	1,99	81.140	52,1	2,57
País	251,4	1,90	552.837	54,1	2,18

Código ICFES: 728824

Gráfico 1. Banda de dos desviaciones estándar, con centro en el promedio global, por área evaluada, para la institución (2022)

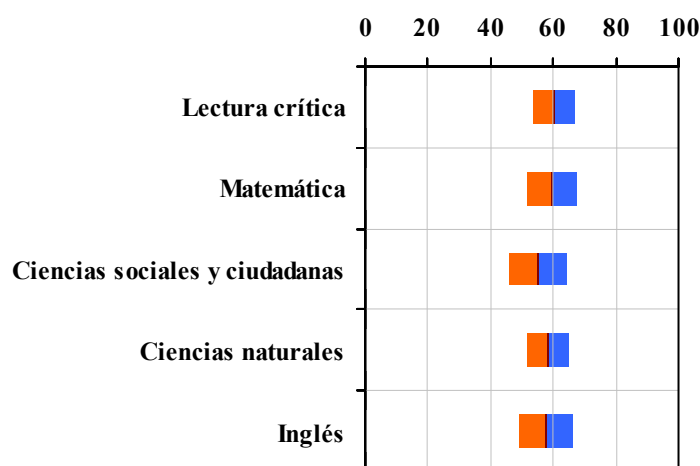


Tabla 2. Índices de institución frente al ente territorial (2022)

Institución		Ente territorial	
Promedio	Equidad	Promedio	Equidad
60,1	15,31	56,7	9,96
59,3	12,53	54,9	8,64
55,0	10,98	52,1	8,57
58,2	14,77	52,7	9,79
57,8	11,79	56,5	7,15

Gráfico 2. Porcentaje de estudiantes por estrato socioeconómico (2022)

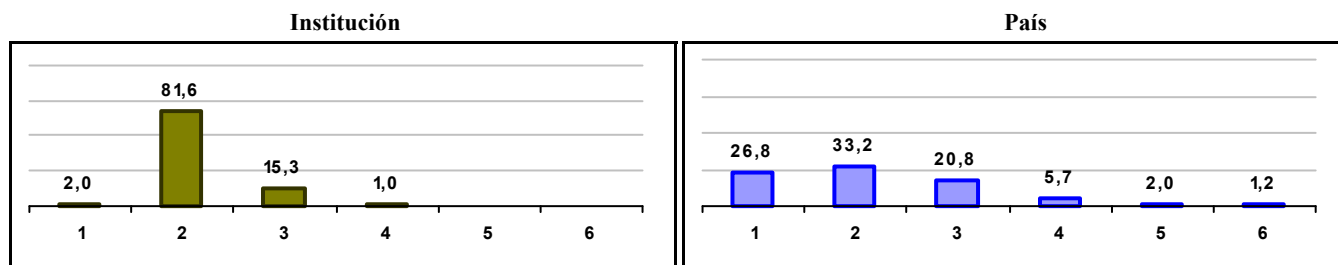
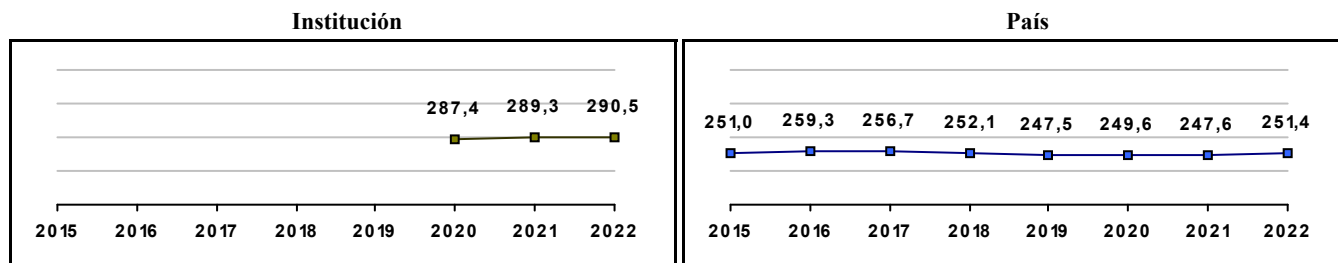


Gráfico 3. Trazado de promedio global (2015 a 2022)



LICEO PSICOPEDAGOGICO NUEVA CASTILLA

Municipio: BOGOTA, D.C.

Sector: NO OFICIAL

Jornada: COMPLETA

Calendario: A

Posición en ente territorial: 379

Posición nacional: 1.532

Tabla 1. Resultados de institución, ente territorial y país (2022)

	Promedio	Equidad	Estudiantes	Mujeres (%)	Estrato
Institución	290,5	2,91	41	63,4	2,85
Ente territorial	271,5	1,99	81.140	52,1	2,57
País	251,4	1,90	552.837	54,1	2,18

Código ICFES: 114827

Gráfico 1. Banda de dos desviaciones estándar, con centro en el promedio global, por área evaluada, para la institución (2022)

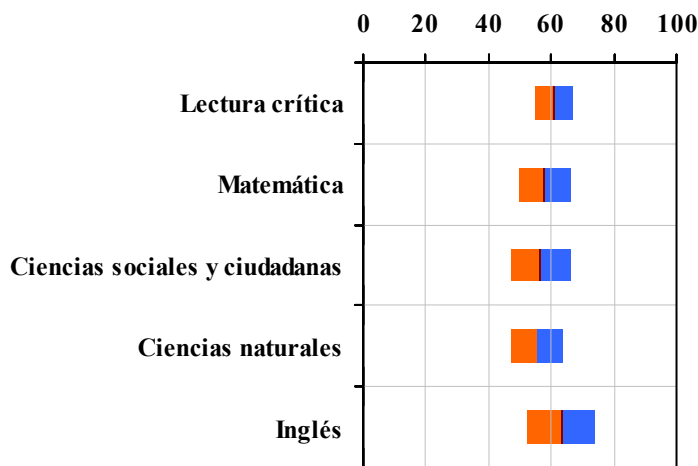


Tabla 2. Indicadores de institución frente al ente territorial (2022)

Institución		Ente territorial	
Promedio	Equidad	Promedio	Equidad
60,9	16,36	56,7	9,96
57,9	12,40	54,9	8,64
56,4	10,48	52,1	8,57
55,4	12,54	52,7	9,79
63,2	9,38	56,5	7,15

Gráfico 2. Porcentaje de estudiantes por estrato socioeconómico (2022)

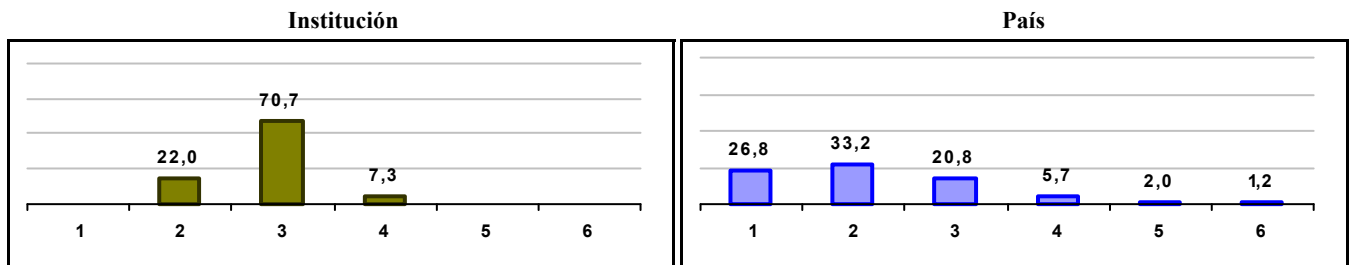
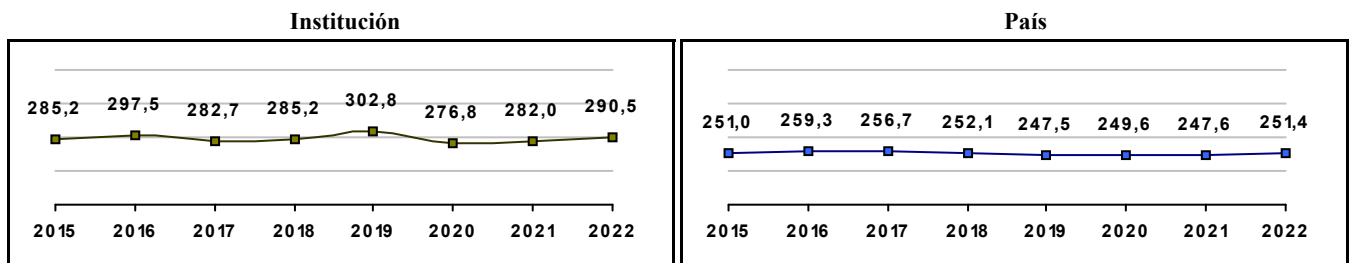


Gráfico 3. Trazado de promedio global (2015 a 2022)



GIMNASIO LA ARBOLEDA

Municipio: BOGOTA, D.C.
Sector: NO OFICIAL
Jornada: COMPLETA
Calendario: B
Posición en ente territorial: 380
Posición nacional: 1.534

Tabla 1. Resultados de institución, ente territorial y país (2022)

	Promedio	Equidad	Estudiantes	Mujeres (%)	Estrato
Institución	290,4	2,35	16	37,5	4,13
Ente territorial	271,5	1,99	81.140	52,1	2,57
País	251,4	1,90	552.837	54,1	2,18

Código ICFES: 130062

Gráfico 1. Banda de dos desviaciones estándar, con centro en el promedio global, por área evaluada, para la institución (2022)

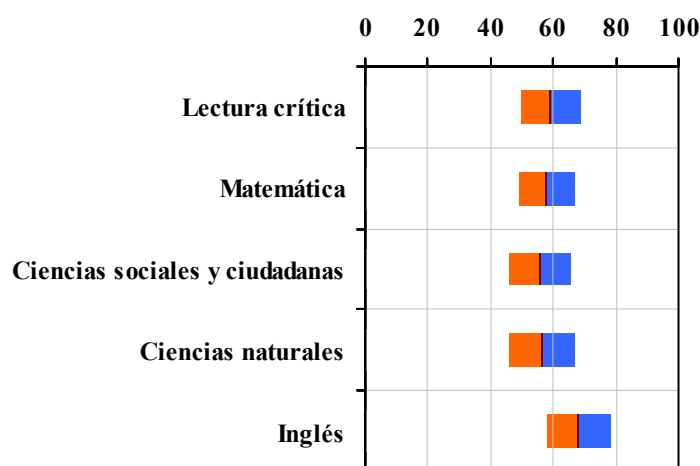


Tabla 2. Índicadores de institución frente al ente territorial (2022)

Institución		Ente territorial	
Promedio	Equidad	Promedio	Equidad
59,1	10,34	56,7	9,96
57,9	11,32	54,9	8,64
55,8	9,97	52,1	8,57
56,3	9,55	52,7	9,79
68,1	9,83	56,5	7,15

Gráfico 2. Porcentaje de estudiantes por estrato socioeconómico (2022)

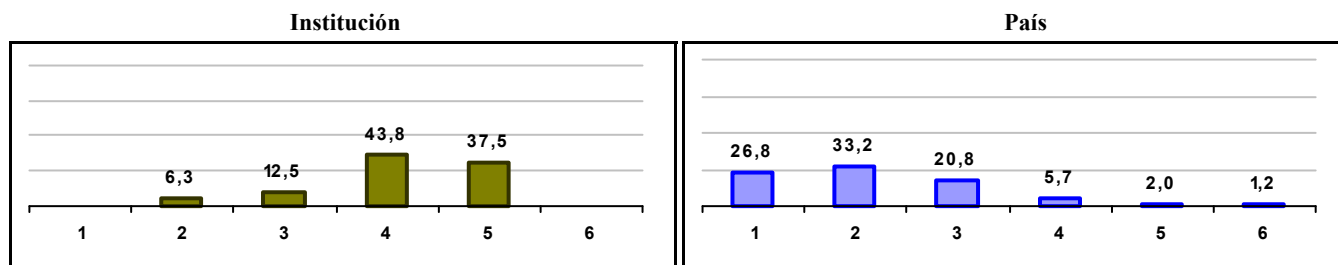



Gráfico 3. Trazado de promedio global (2015 a 2022)



LICEO CULTURAL LAS AMERICAS

Municipio: BOGOTA, D.C.

Sector: NO OFICIAL

Jornada: COMPLETA

Calendario: A

Posición en ente territorial: 381

Posición nacional: 1.538

Tabla 1. Resultados de institución, ente territorial y país (2022)

	Promedio	Equidad	Estudiantes	Mujeres (%)	Estrato
Institución	290,3	2,68	43	53,5	2,52
Ente territorial	271,5	1,99	81.140	52,1	2,57
País	251,4	1,90	552.837	54,1	2,18

Código ICFES: 122416

Gráfico 1. Banda de dos desviaciones estándar, con centro en el promedio global, por área evaluada, para la institución (2022)

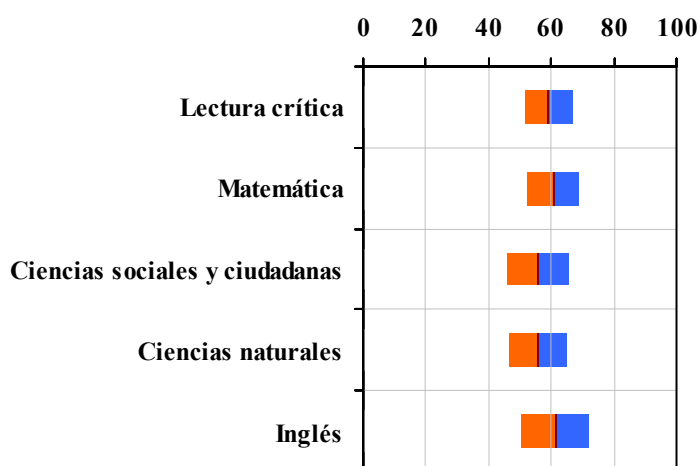


Tabla 2. Índices de institución frente al ente territorial (2022)

Institución		Ente territorial	
Promedio	Equidad	Promedio	Equidad
59,2	13,01	56,7	9,96
60,7	12,23	54,9	8,64
55,6	9,99	52,1	8,57
55,7	11,16	52,7	9,79
61,4	9,29	56,5	7,15

Gráfico 2. Porcentaje de estudiantes por estrato socioeconómico (2022)

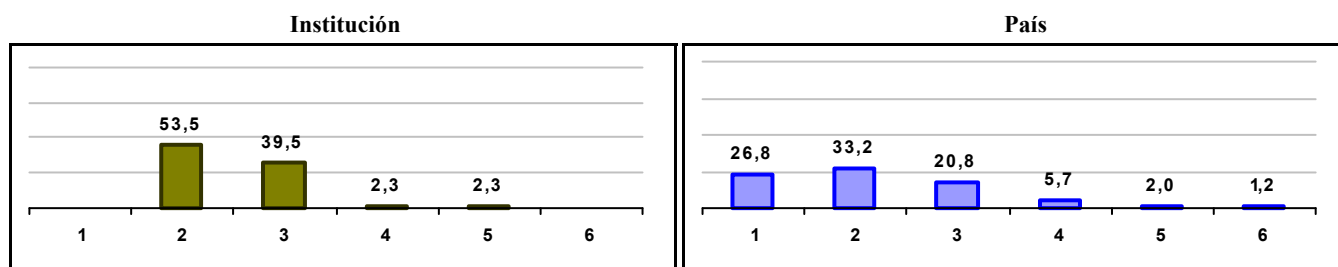
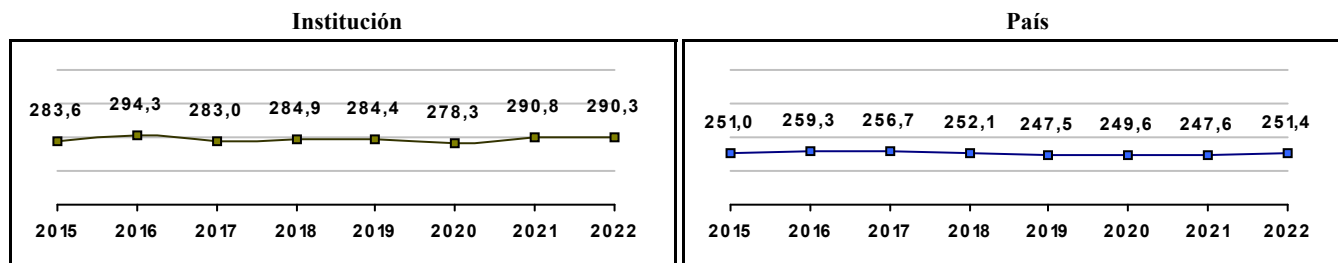


Gráfico 3. Trazado de promedio global (2015 a 2022)



IED ESCUELA NORMAL SUPERIOR DISTRITAL MARIA MONTESSORI

Municipio: BOGOTA, D.C.

Sector: OFICIAL

Jornada: UNICA

Calendario: A

Posición en ente territorial: 382

Posición nacional: 1.547

Tabla 1. Resultados de institución, ente territorial y país (2022)

	Promedio	Equidad	Estudiantes	Mujeres (%)	Estrato
Institución	290,1	3,12	137	62,8	2,48
Ente territorial	271,5	1,99	81.140	52,1	2,57
País	251,4	1,90	552.837	54,1	2,18

Código ICFES: 714055

Gráfico 1. Banda de dos desviaciones estándar, con centro en el promedio global, por área evaluada, para la institución (2022)

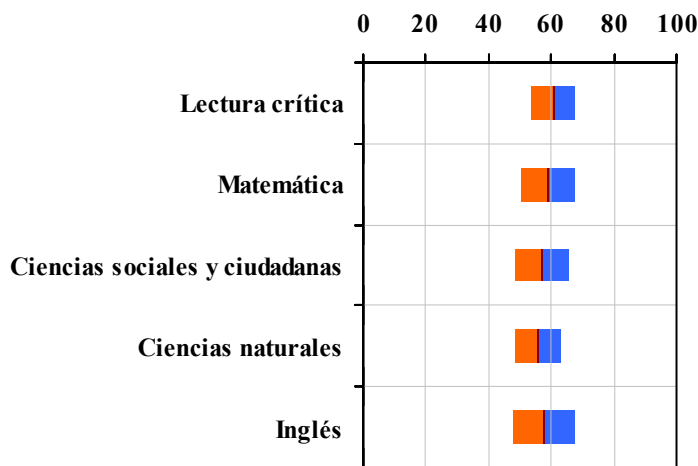


Tabla 2. Indicadores de institución frente al ente territorial (2022)

Institución		Ente territorial	
Promedio	Equidad	Promedio	Equidad
60,6	14,34	56,7	9,96
58,9	11,51	54,9	8,64
57,0	11,77	52,1	8,57
55,6	13,87	52,7	9,79
57,7	10,28	56,5	7,15

Gráfico 2. Porcentaje de estudiantes por estrato socioeconómico (2022)

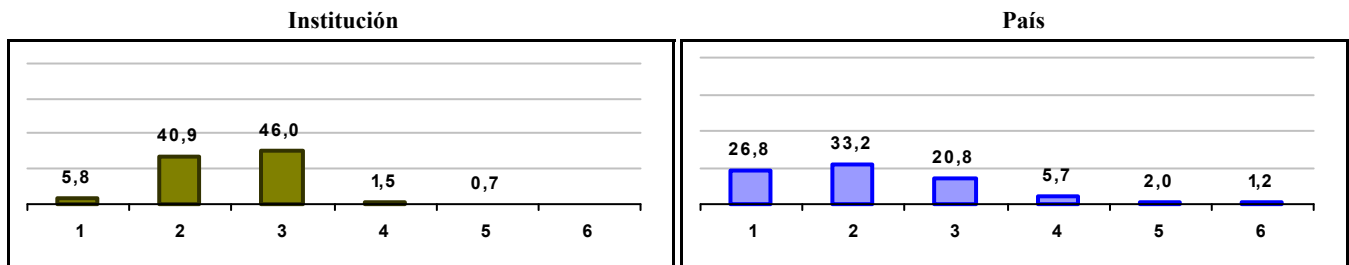
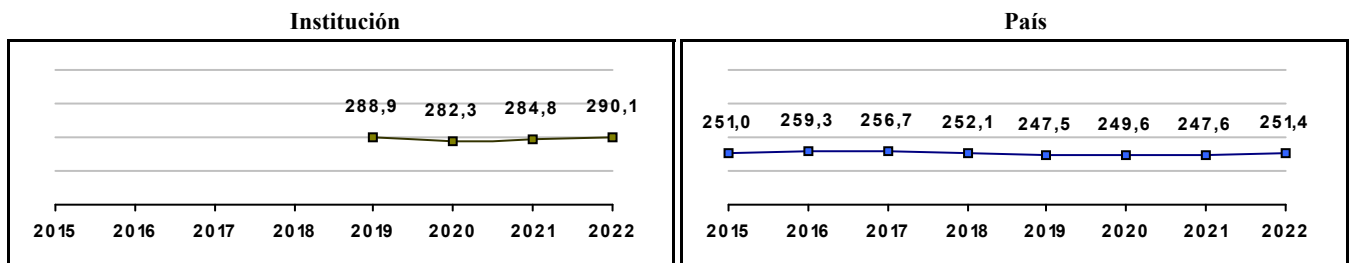


Gráfico 3. Trazado de promedio global (2015 a 2022)



IED COLEGIO FEMENINO LORENCITA VILLEGAS DE SANTOS

Municipio: BOGOTA, D.C.

Sector: OFICIAL

Jornada: TARDE

Calendario: A

Posición en ente territorial: 383

Posición nacional: 1.548

Tabla 1. Resultados de institución, ente territorial y país (2022)

	Promedio	Equidad	Estudiantes	Mujeres (%)	Estrato
Institución	290,1	2,72	39	100,0	2,83
Ente territorial	271,5	1,99	81.140	52,1	2,57
País	251,4	1,90	552.837	54,1	2,18

Código ICFES: 023382

Gráfico 1. Banda de dos desviaciones estándar, con centro en el promedio global, por área evaluada, para la institución (2022)

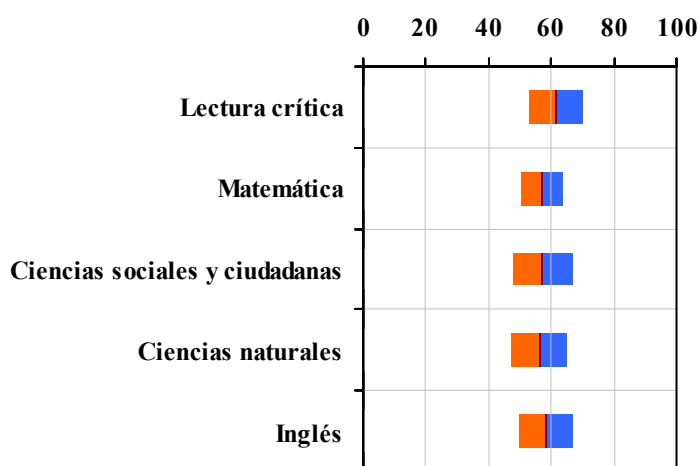


Tabla 2. Índicadores de institución frente al ente territorial (2022)

Institución		Ente territorial	
Promedio	Equidad	Promedio	Equidad
61,5	11,54	56,7	9,96
57,2	15,13	54,9	8,64
57,1	10,52	52,1	8,57
56,2	11,17	52,7	9,79
58,4	11,72	56,5	7,15

Gráfico 2. Porcentaje de estudiantes por estrato socioeconómico (2022)

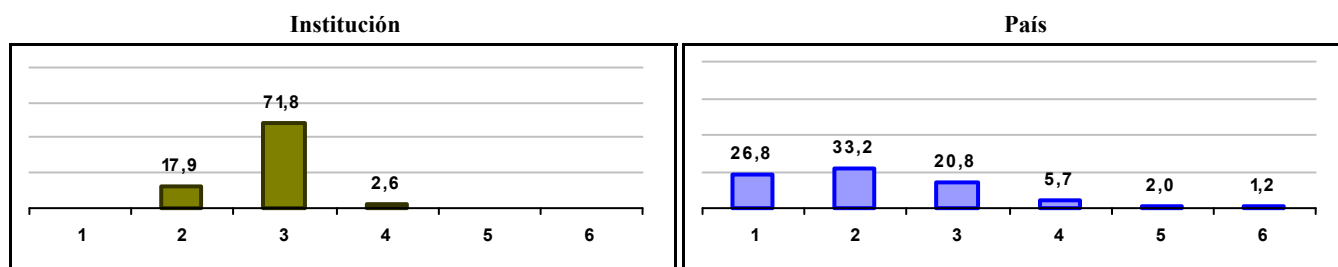
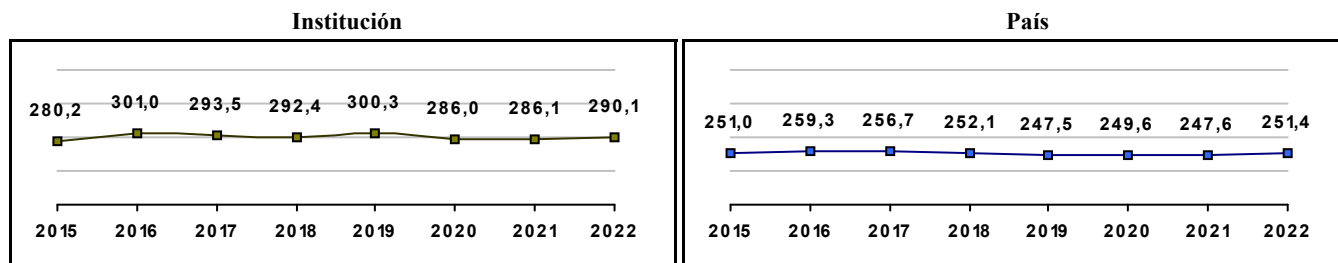


Gráfico 3. Trazado de promedio global (2015 a 2022)



COLEGIO MONTERROSALES BILINGÜE - SEDE PRINCIPAL

Municipio: BOGOTA, D.C.

Sector: NO OFICIAL

Jornada: UNICA

Calendario: B

Posición en ente territorial: 384

Posición nacional: 1.553

Tabla 1. Resultados de institución, ente territorial y país (2022)

	Promedio	Equidad	Estudiantes	Mujeres (%)	Estrato
Institución	290,0	2,55	15	33,3	3,80
Ente territorial	271,5	1,99	81.140	52,1	2,57
País	251,4	1,90	552.837	54,1	2,18

Código ICFES: 752576

Gráfico 1. Banda de dos desviaciones estándar, con centro en el promedio global, por área evaluada, para la institución (2022)

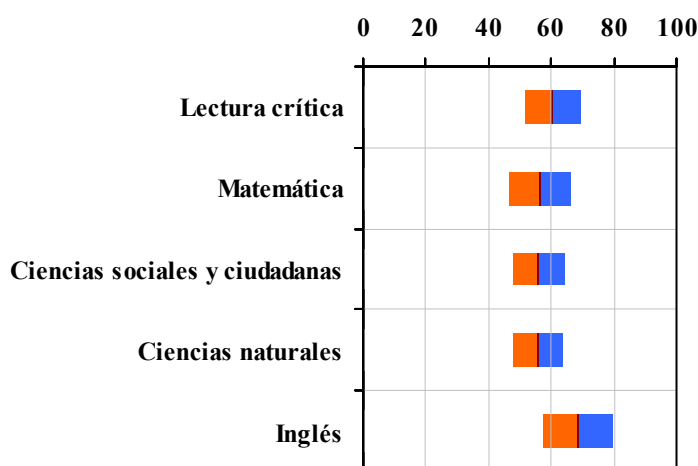


Tabla 2. Índices de institución frente al ente territorial (2022)

Institución		Ente territorial	
Promedio	Equidad	Promedio	Equidad
60,4	11,34	56,7	9,96
56,3	10,03	54,9	8,64
56,0	12,44	52,1	8,57
55,7	12,48	52,7	9,79
68,5	8,96	56,5	7,15

Gráfico 2. Porcentaje de estudiantes por estrato socioeconómico (2022)

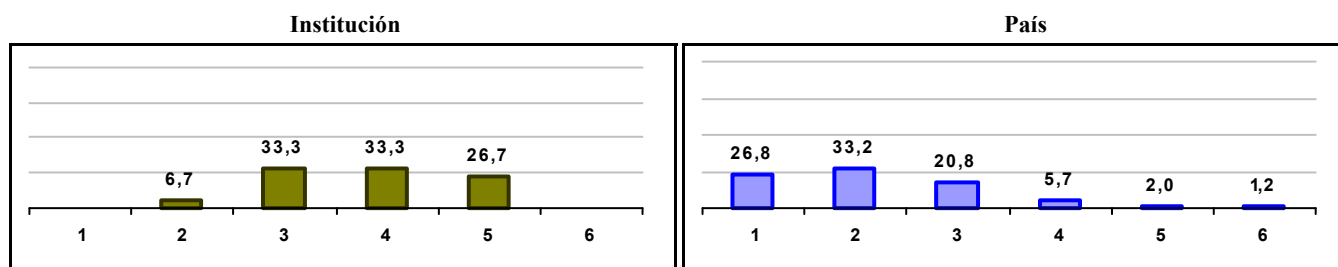



Gráfico 3. Trazado de promedio global (2015 a 2022)



INSTITUTO PSICOPEDAGOGICO INTEGRAL

Municipio: BOGOTA, D.C.

Sector: NO OFICIAL

Jornada: COMPLETA

Calendario: A

Posición en ente territorial: 385

Posición nacional: 1.555

Tabla 1. Resultados de institución, ente territorial y país (2022)

	Promedio	Equidad	Estudiantes	Mujeres (%)	Estrato
Institución	289,9	2,68	40	67,5	2,35
Ente territorial	271,5	1,99	81.140	52,1	2,57
País	251,4	1,90	552.837	54,1	2,18

Código ICFES: 144139

Gráfico 1. Banda de dos desviaciones estándar, con centro en el promedio global, por área evaluada, para la institución (2022)

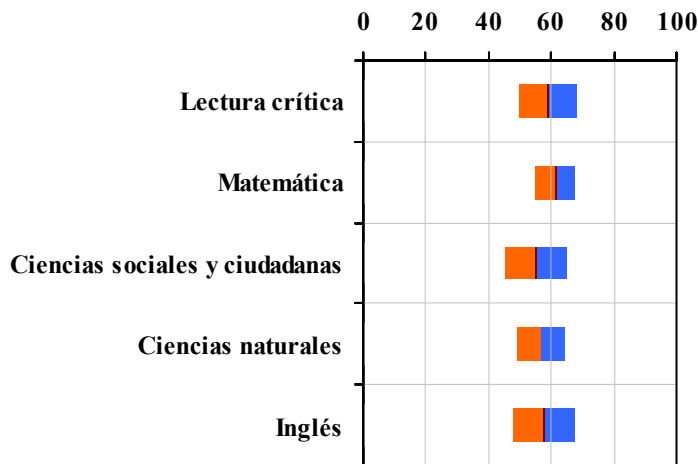


Tabla 2. Índicadores de institución frente al ente territorial (2022)

Institución		Ente territorial	
Promedio	Equidad	Promedio	Equidad
59,0	10,91	56,7	9,96
61,2	15,52	54,9	8,64
55,1	9,88	52,1	8,57
56,7	12,65	52,7	9,79
57,8	9,99	56,5	7,15

Gráfico 2. Porcentaje de estudiantes por estrato socioeconómico (2022)

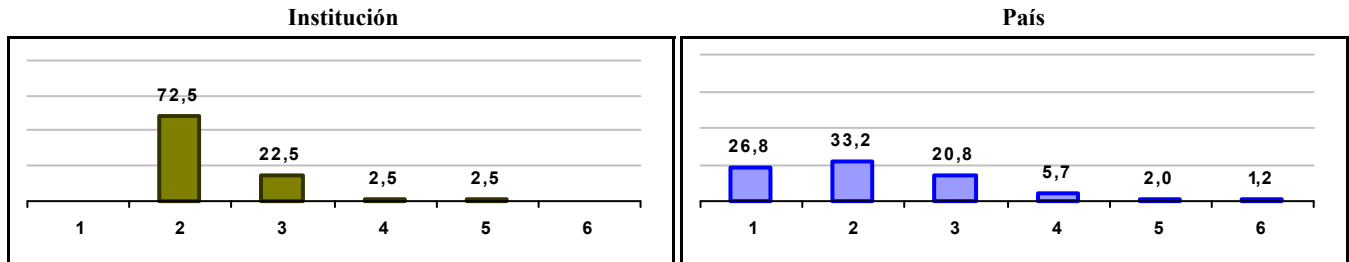
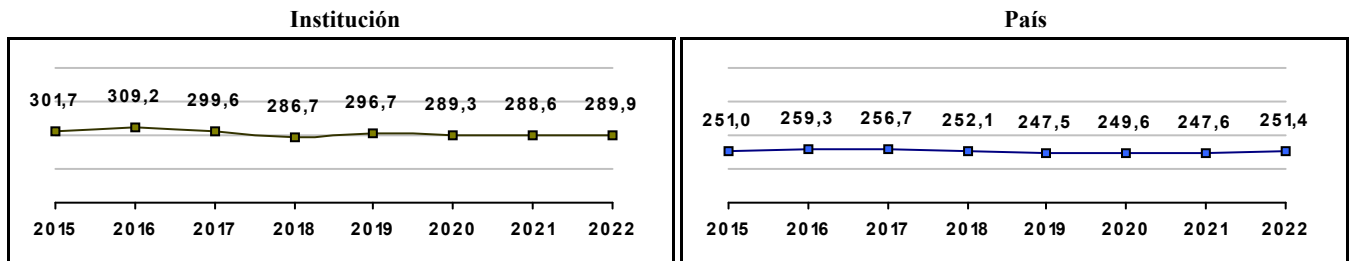


Gráfico 3. Trazado de promedio global (2015 a 2022)



CED ANTONIO JOSE DE SUCRE

Municipio: BOGOTA, D.C.

Sector: OFICIAL

Jornada: UNICA

Calendario: A

Posición en ente territorial: 386

Posición nacional: 1.556

Tabla 1. Resultados de institución, ente territorial y país (2022)

	Promedio	Equidad	Estudiantes	Mujeres (%)	Estrato
Institución	289,9	2,43	20	25,0	2,53
Ente territorial	271,5	1,99	81.140	52,1	2,57
País	251,4	1,90	552.837	54,1	2,18

Código ICFES: 734194

Gráfico 1. Banda de dos desviaciones estándar, con centro en el promedio global, por área evaluada, para la institución (2022)

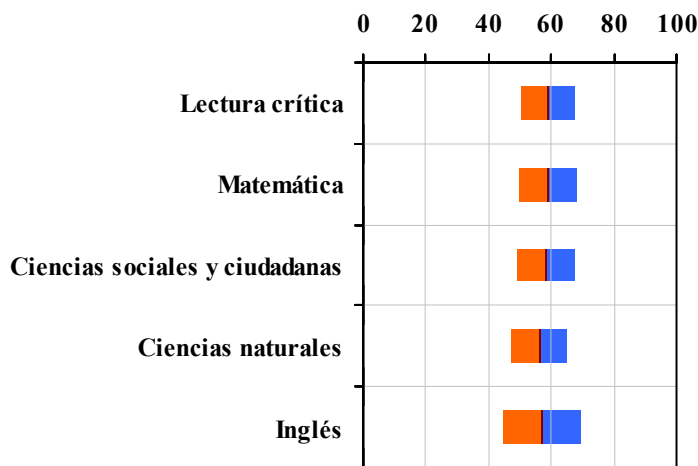


Tabla 2. Índicadores de institución frente al ente territorial (2022)

Institución		Ente territorial	
Promedio	Equidad	Promedio	Equidad
58,9	11,38	56,7	9,96
59,1	10,78	54,9	8,64
58,3	11,04	52,1	8,57
56,2	11,16	52,7	9,79
56,8	8,08	56,5	7,15

Gráfico 2. Porcentaje de estudiantes por estrato socioeconómico (2022)

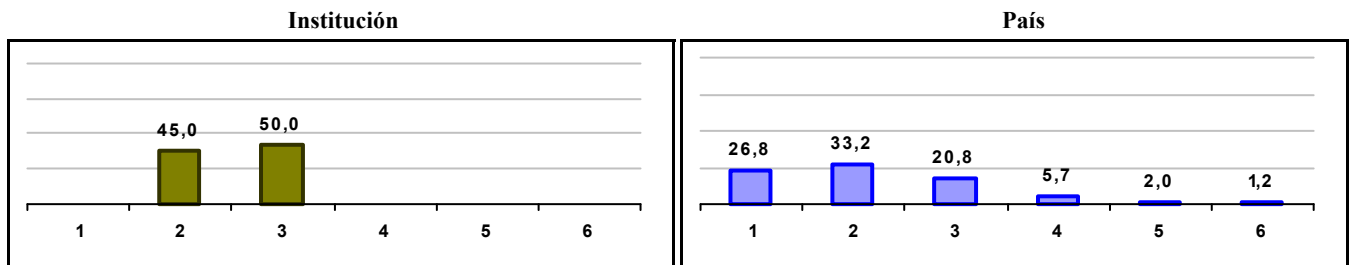
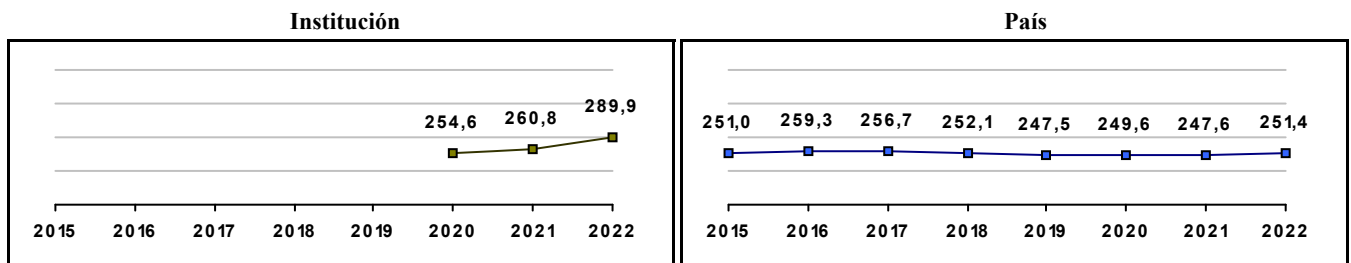


Gráfico 3. Trazado de promedio global (2015 a 2022)



COLEGIO JAIME HERNANDO GARZON

Municipio: BOGOTA, D.C.

Sector: OFICIAL

Jornada: UNICA

Calendario: A

Posición en ente territorial: 387

Posición nacional: 1.560

Tabla 1. Resultados de institución, ente territorial y país (2022)

	Promedio	Equidad	Estudiantes	Mujeres (%)	Estrato
Institución	289,9	2,12	113	61,9	2,10
Ente territorial	271,5	1,99	81.140	52,1	2,57
País	251,4	1,90	552.837	54,1	2,18

Código ICFES: 665745

Gráfico 1. Banda de dos desviaciones estándar, con centro en el promedio global, por área evaluada, para la institución (2022)

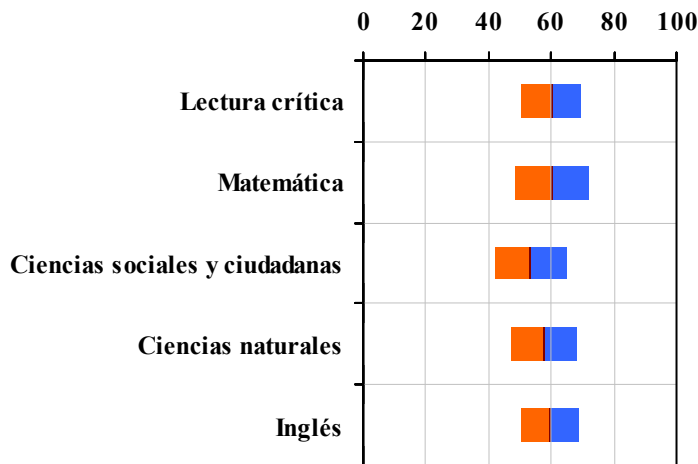


Tabla 2. Indicadores de institución frente al ente territorial (2022)

Institución		Ente territorial	
Promedio	Equidad	Promedio	Equidad
59,9	10,70	56,7	9,96
60,4	8,45	54,9	8,64
53,5	8,59	52,1	8,57
57,7	9,77	52,7	9,79
59,5	10,53	56,5	7,15

Gráfico 2. Porcentaje de estudiantes por estrato socioeconómico (2022)

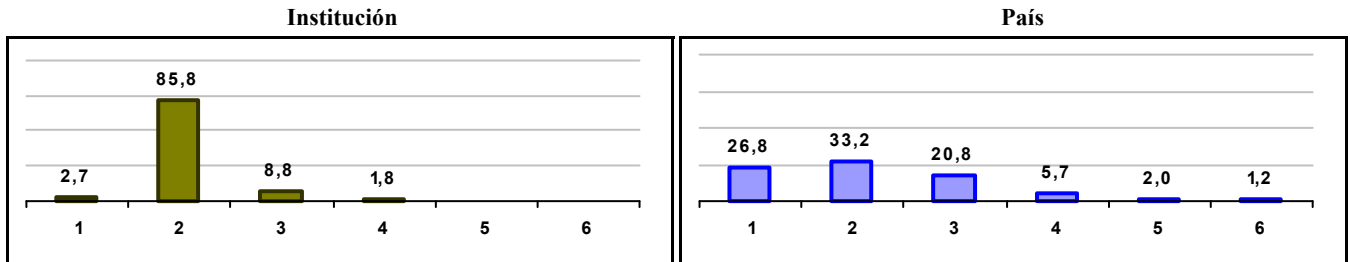
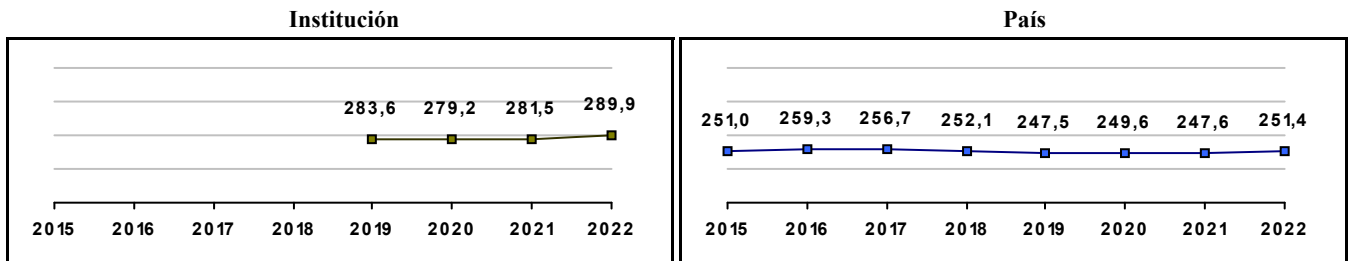


Gráfico 3. Trazado de promedio global (2015 a 2022)



INSTITUTO JERUSALEN

Municipio: BOGOTA, D.C.
Sector: NO OFICIAL
Jornada: COMPLETA
Calendario: A
Posición en ente territorial: 388
Posición nacional: 1.562

Tabla 1. Resultados de institución, ente territorial y país (2022)

	Promedio	Equidad	Estudiantes	Mujeres (%)	Estrato
Institución	289,8	3,26	5	60,0	2,20
Ente territorial	271,5	1,99	81.140	52,1	2,57
País	251,4	1,90	552.837	54,1	2,18

Código ICFES: 085423

Gráfico 1. Banda de dos desviaciones estándar, con centro en el promedio global, por área evaluada, para la institución (2022)

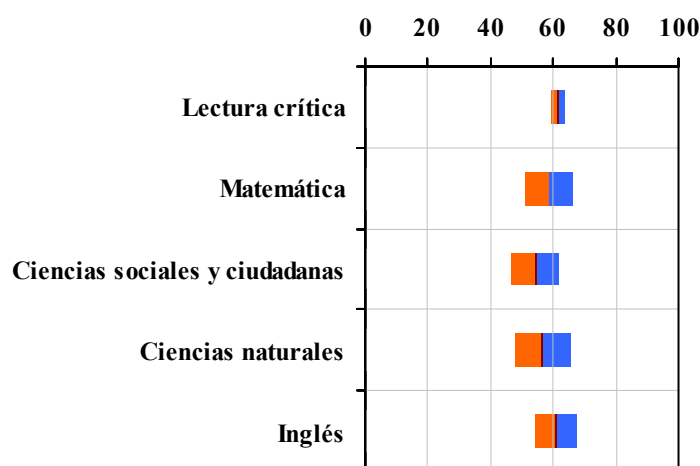


Tabla 2. Índices de institución frente al ente territorial (2022)

Institución		Ente territorial	
Promedio	Equidad	Promedio	Equidad
61,4	45,64	56,7	9,96
58,6	12,67	54,9	8,64
54,2	12,73	52,1	8,57
56,6	11,49	52,7	9,79
60,6	14,78	56,5	7,15

Gráfico 2. Porcentaje de estudiantes por estrato socioeconómico (2022)

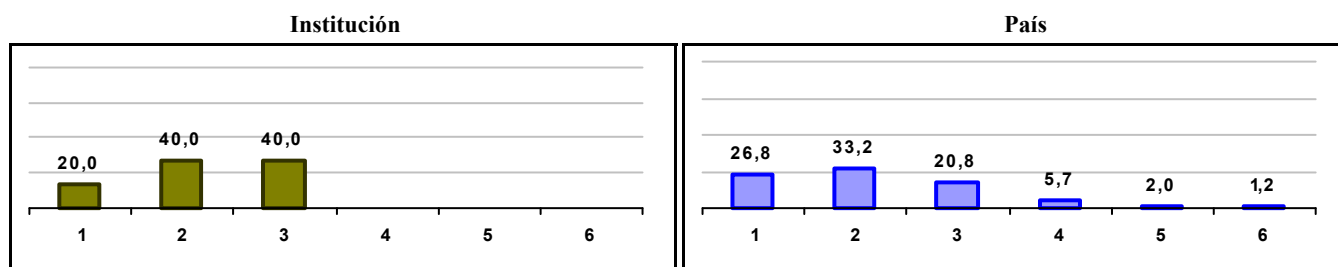
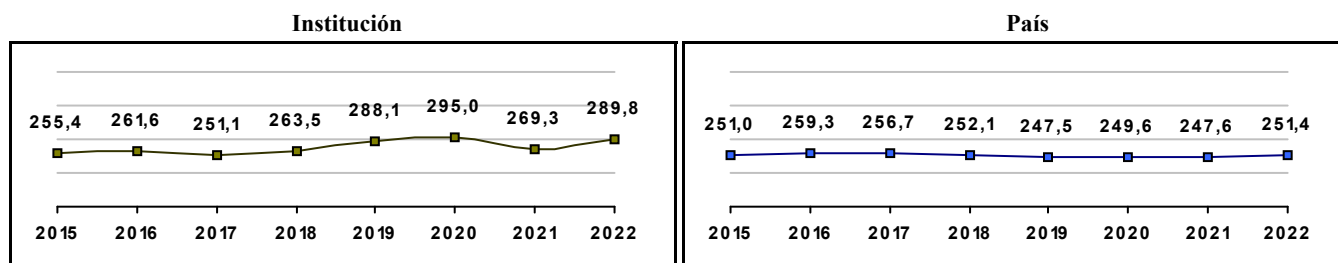


Gráfico 3. Trazado de promedio global (2015 a 2022)



COLEGIO MONTERROSALES

Municipio: BOGOTA, D.C.

Sector: NO OFICIAL

Jornada: MAÑANA

Calendario: O

Posición en ente territorial: 389

Posición nacional: 1.564

Tabla 1. Resultados de institución, ente territorial y país (2022)

	Promedio	Equidad	Estudiantes	Mujeres (%)	Estrato
Institución	289,8	2,12	141	53,2	3,18
Ente territorial	271,5	1,99	81.140	52,1	2,57
País	251,4	1,90	552.837	54,1	2,18

Código ICFES: 169672

Gráfico 1. Banda de dos desviaciones estándar, con centro en el promedio global, por área evaluada, para la institución (2022)

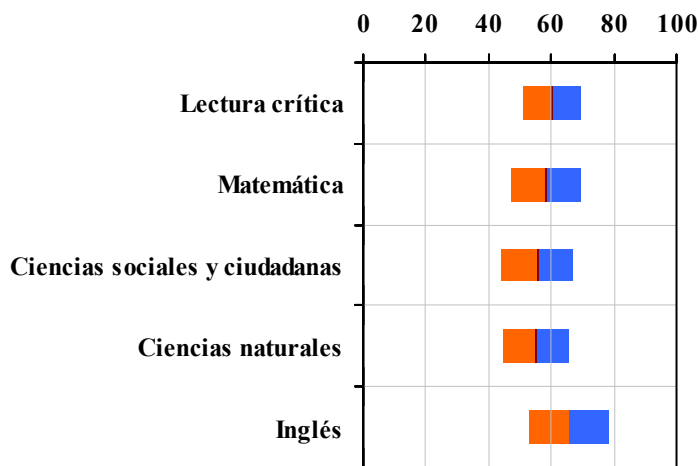


Tabla 2. Índicadores de institución frente al ente territorial (2022)

Institución		Ente territorial	
Promedio	Equidad	Promedio	Equidad
60,3	10,90	56,7	9,96
58,2	8,86	54,9	8,64
55,7	8,73	52,1	8,57
55,2	9,73	52,7	9,79
65,6	7,77	56,5	7,15

Gráfico 2. Porcentaje de estudiantes por estrato socioeconómico (2022)

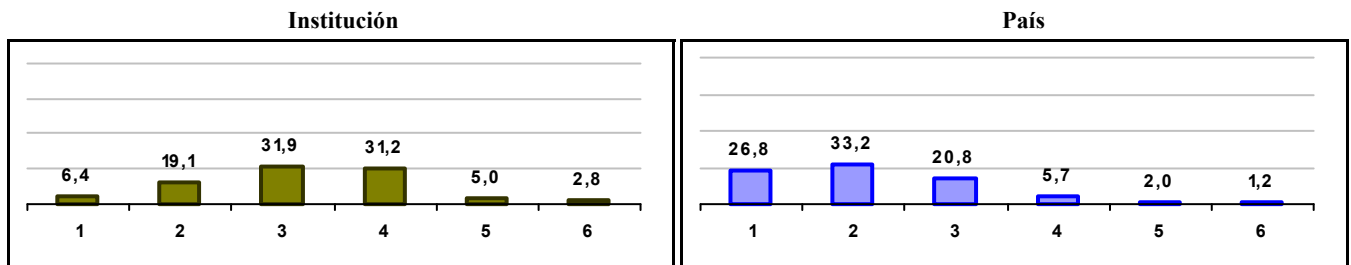
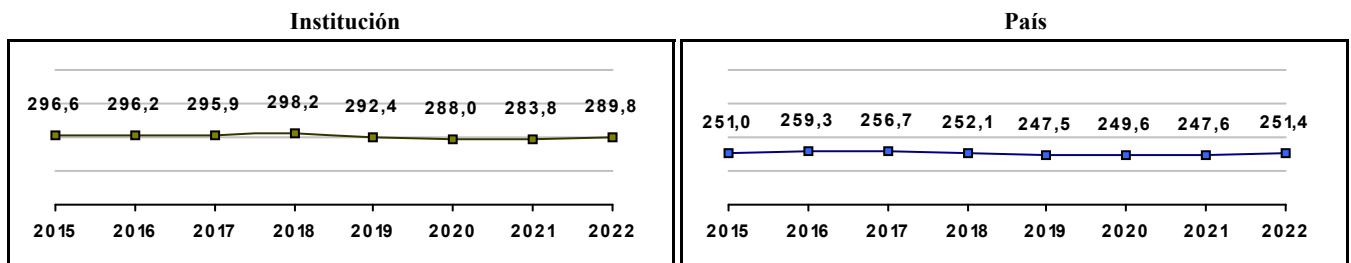


Gráfico 3. Trazado de promedio global (2015 a 2022)



COLEGIO CENTRAL DE APLICACION PEDAGOGICA (CEDAP)

Municipio: BOGOTA, D.C.

Sector: NO OFICIAL

Jornada: MAÑANA

Calendario: A

Posición en ente territorial: 390

Posición nacional: 1.572

Tabla 1. Resultados de institución, ente territorial y país (2022)

	Promedio	Equidad	Estudiantes	Mujeres (%)	Estrato
Institución	289,6	1,99	15	26,7	3,60
Ente territorial	271,5	1,99	81.140	52,1	2,57
País	251,4	1,90	552.837	54,1	2,18

Código ICFES: 084699

Gráfico 1. Banda de dos desviaciones estándar, con centro en el promedio global, por área evaluada, para la institución (2022)

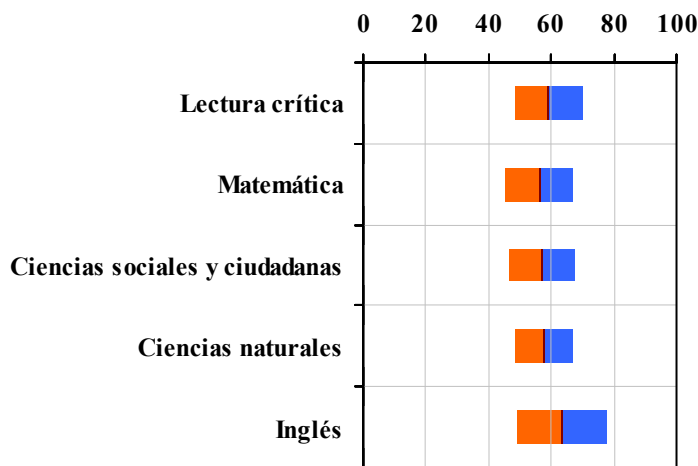


Tabla 2. Indicadores de institución frente al ente territorial (2022)

Institución		Ente territorial	
Promedio	Equidad	Promedio	Equidad
59,1	9,13	56,7	9,96
56,1	9,23	54,9	8,64
57,1	9,68	52,1	8,57
57,6	10,63	52,7	9,79
63,3	7,05	56,5	7,15

Gráfico 2. Porcentaje de estudiantes por estrato socioeconómico (2022)

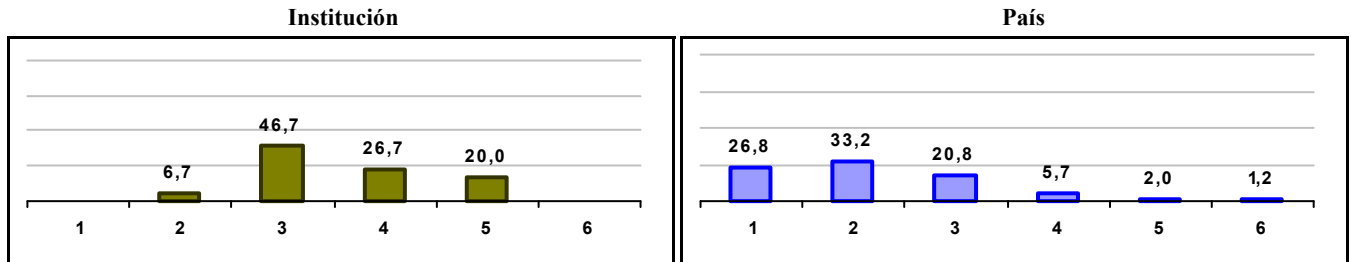
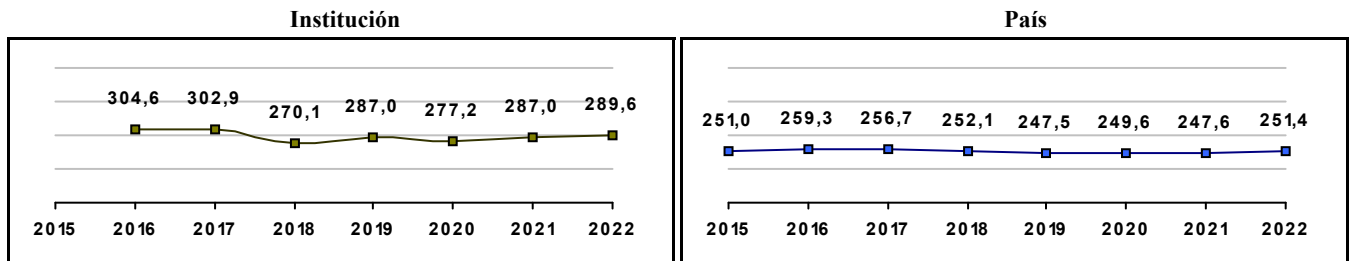


Gráfico 3. Trazado de promedio global (2015 a 2022)



GIMNASIO WILLIAM MACKINLEY

Municipio: BOGOTA, D.C.
Sector: NO OFICIAL
Jornada: COMPLETA
Calendario: A
Posición en ente territorial: 391
Posición nacional: 1.575

Tabla 1. Resultados de institución, ente territorial y país (2022)

	Promedio	Equidad	Estudiantes	Mujeres (%)	Estrato
Institución	289,4	1,98	53	34,0	3,88
Ente territorial	271,5	1,99	81.140	52,1	2,57
País	251,4	1,90	552.837	54,1	2,18

Código ICFES: 079897

Gráfico 1. Banda de dos desviaciones estándar, con centro en el promedio global, por área evaluada, para la institución (2022)

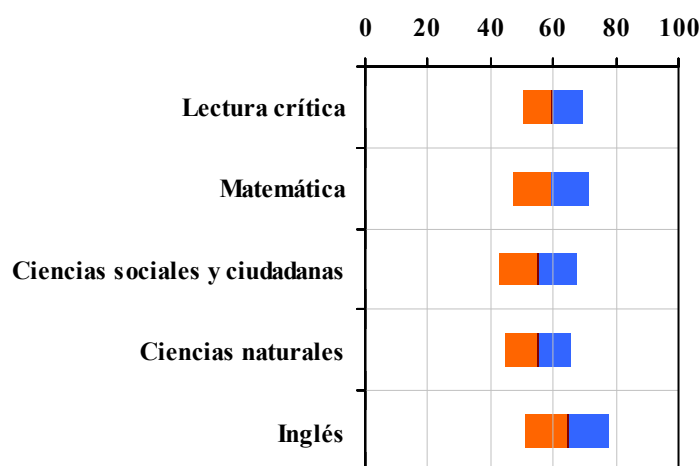


Tabla 2. Índices de institución frente al ente territorial (2022)

	Institución		Ente territorial	
	Promedio	Equidad	Promedio	Equidad
Lectura crítica	59,8	10,47	56,7	9,96
Matemática	59,2	8,29	54,9	8,64
Ciencias sociales y ciudadanas	55,3	8,02	52,1	8,57
Ciencias naturales	55,0	9,67	52,7	9,79
Inglés	64,4	7,50	56,5	7,15

Gráfico 2. Porcentaje de estudiantes por estrato socioeconómico (2022)

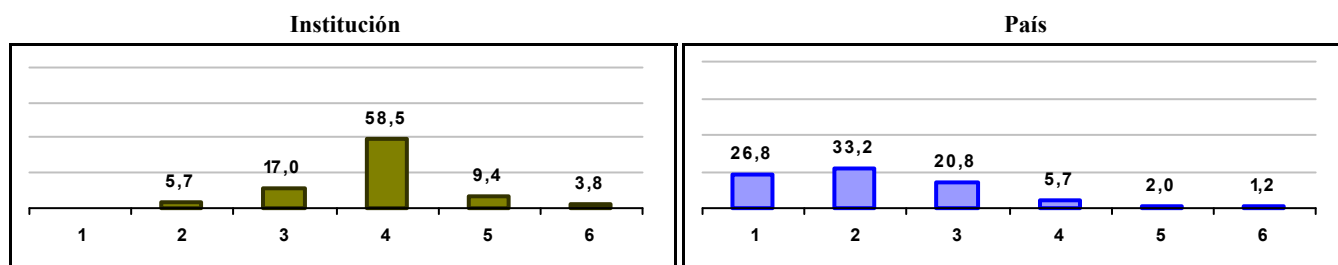



Gráfico 3. Trazado de promedio global (2015 a 2022)



COLEGIO MODERNO JOHN DEWEY

Municipio: BOGOTA, D.C.
Sector: NO OFICIAL
Jornada: COMPLETA
Calendario: B
Posición en ente territorial: 392
Posición nacional: 1.576

Tabla 1. Resultados de institución, ente territorial y país (2022)

	Promedio	Equidad	Estudiantes	Mujeres (%)	Estrato
Institución	289,4	2,38	10	30,0	4,56
Ente territorial	271,5	1,99	81.140	52,1	2,57
País	251,4	1,90	552.837	54,1	2,18

Código ICFES: 130641

Gráfico 1. Banda de dos desviaciones estándar, con centro en el promedio global, por área evaluada, para la institución (2022)

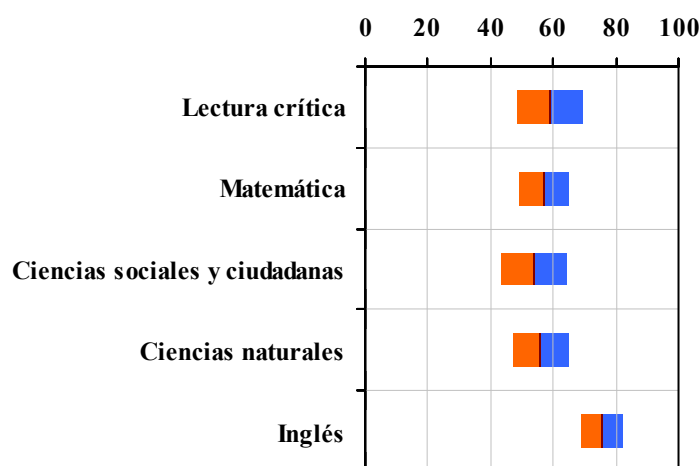


Tabla 2. Índices de institución frente al ente territorial (2022)

Institución		Ente territorial	
Promedio	Equidad	Promedio	Equidad
58,7	9,54	56,7	9,96
57,2	12,59	54,9	8,64
53,8	9,42	52,1	8,57
56,0	11,20	52,7	9,79
75,4	15,18	56,5	7,15

Gráfico 2. Porcentaje de estudiantes por estrato socioeconómico (2022)

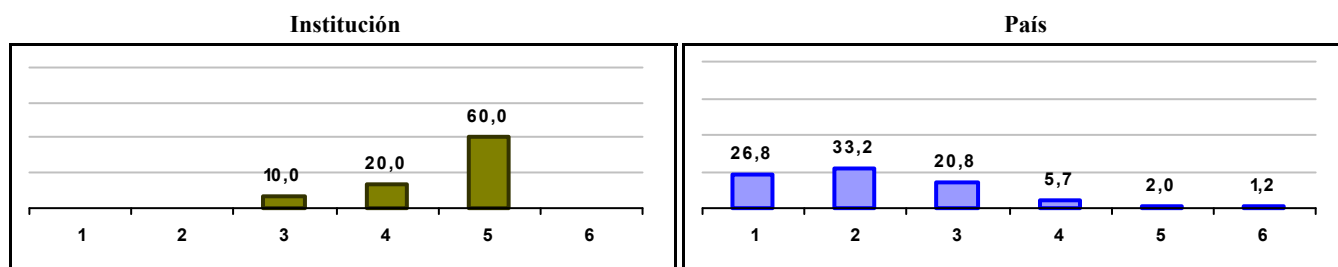



Gráfico 3. Trazado de promedio global (2015 a 2022)



COLEGIO MAYOR DEL QUIROGA (TALLER INFANTIL QUIROGA)

Municipio: BOGOTA, D.C.

Sector: NO OFICIAL

Jornada: COMPLETA

Calendario: A

Posición en ente territorial: 393

Posición nacional: 1.577

Tabla 1. Resultados de institución, ente territorial y país (2022)

	Promedio	Equidad	Estudiantes	Mujeres (%)	Estrato
Institución	289,4	2,10	25	44,0	2,84
Ente territorial	271,5	1,99	81.140	52,1	2,57
País	251,4	1,90	552.837	54,1	2,18

Código ICFES: 141614

Gráfico 1. Banda de dos desviaciones estándar, con centro en el promedio global, por área evaluada, para la institución (2022)

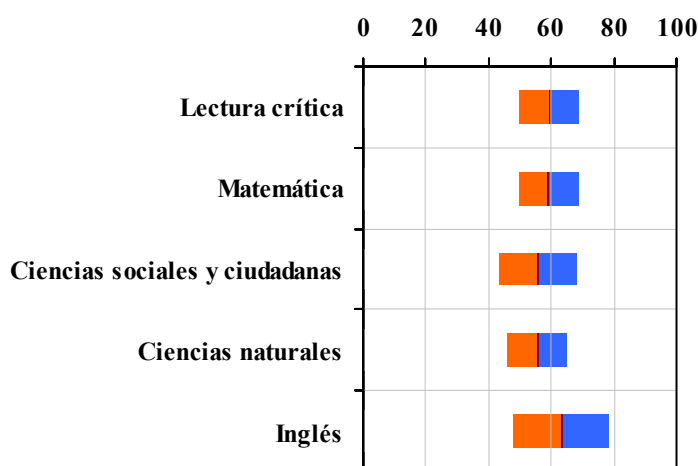


Tabla 2. Índices de institución frente al ente territorial (2022)

Institución		Ente territorial	
Promedio	Equidad	Promedio	Equidad
59,4	10,37	56,7	9,96
59,1	10,29	54,9	8,64
55,8	8,03	52,1	8,57
55,6	10,43	52,7	9,79
63,1	6,58	56,5	7,15

Gráfico 2. Porcentaje de estudiantes por estrato socioeconómico (2022)

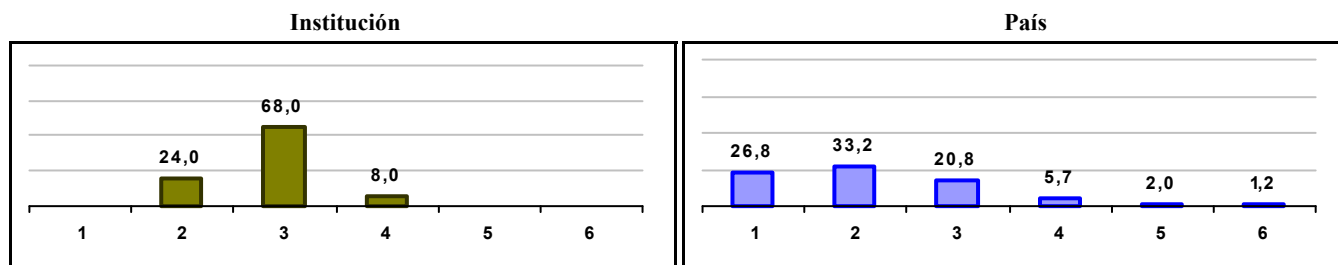
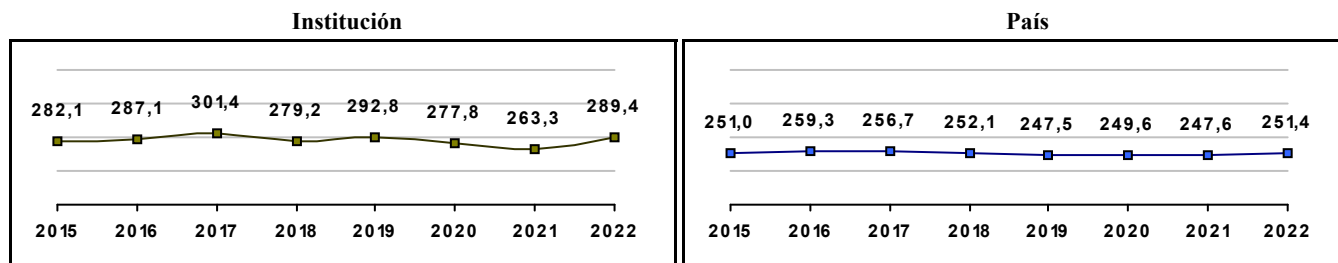


Gráfico 3. Trazado de promedio global (2015 a 2022)



LICEO PSICOPEDAGOGICO BOLIVIA

Municipio: BOGOTA, D.C.

Sector: NO OFICIAL

Jornada: COMPLETA

Calendario: A

Posición en ente territorial: 394

Posición nacional: 1.578

Tabla 1. Resultados de institución, ente territorial y país (2022)

	Promedio	Equidad	Estudiantes	Mujeres (%)	Estrato
Institución	289,4	2,79	62	45,2	3,07
Ente territorial	271,5	1,99	81.140	52,1	2,57
País	251,4	1,90	552.837	54,1	2,18

Código ICFES: 085589

Gráfico 1. Banda de dos desviaciones estándar, con centro en el promedio global, por área evaluada, para la institución (2022)

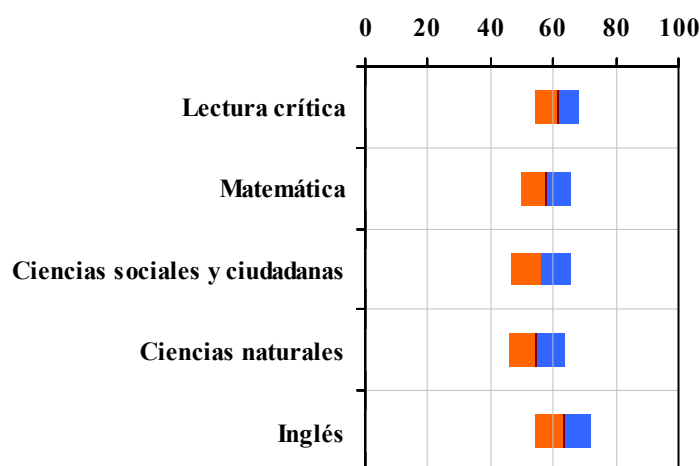


Tabla 2. Índicadores de institución frente al ente territorial (2022)

Institución		Ente territorial	
Promedio	Equidad	Promedio	Equidad
61,2	14,67	56,7	9,96
57,9	12,46	54,9	8,64
56,0	10,82	52,1	8,57
54,5	11,24	52,7	9,79
63,2	11,17	56,5	7,15

Gráfico 2. Porcentaje de estudiantes por estrato socioeconómico (2022)

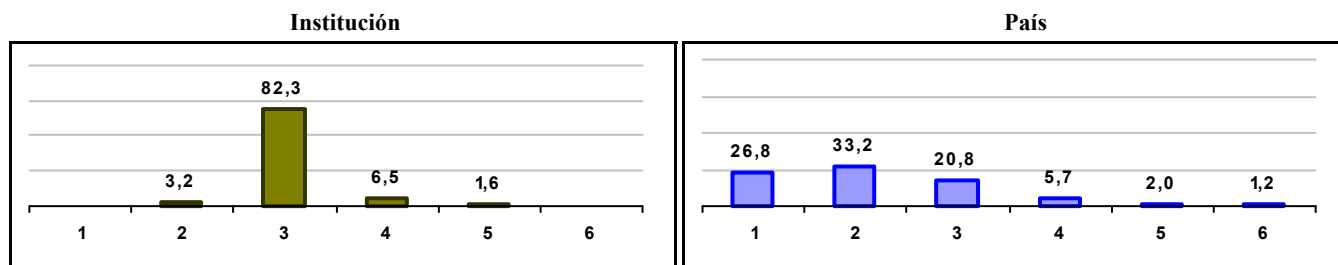
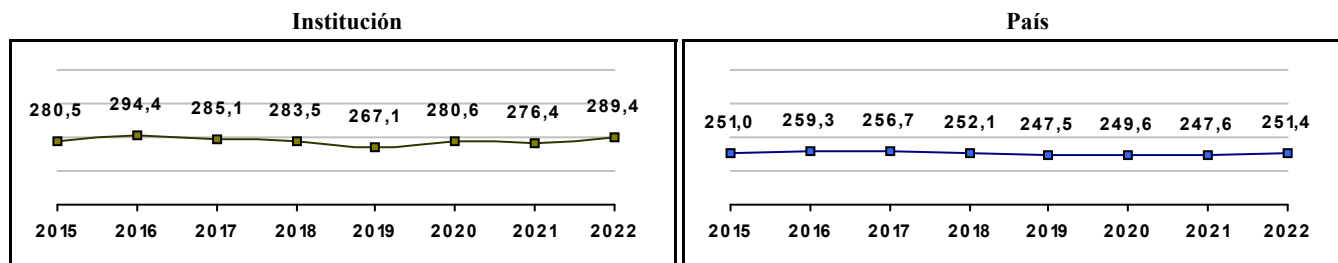


Gráfico 3. Trazado de promedio global (2015 a 2022)



COLEGIO TOMAS ALVA EDISON

Municipio: BOGOTA, D.C.

Sector: NO OFICIAL

Jornada: COMPLETA

Calendario: A

Posición en ente territorial: 395

Posición nacional: 1.580

Tabla 1. Resultados de institución, ente territorial y país (2022)

	Promedio	Equidad	Estudiantes	Mujeres (%)	Estrato
Institución	289,3	2,61	23	65,2	3,00
Ente territorial	271,5	1,99	81.140	52,1	2,57
País	251,4	1,90	552.837	54,1	2,18

Código ICFES: 128082

Gráfico 1. Banda de dos desviaciones estándar, con centro en el promedio global, por área evaluada, para la institución (2022)

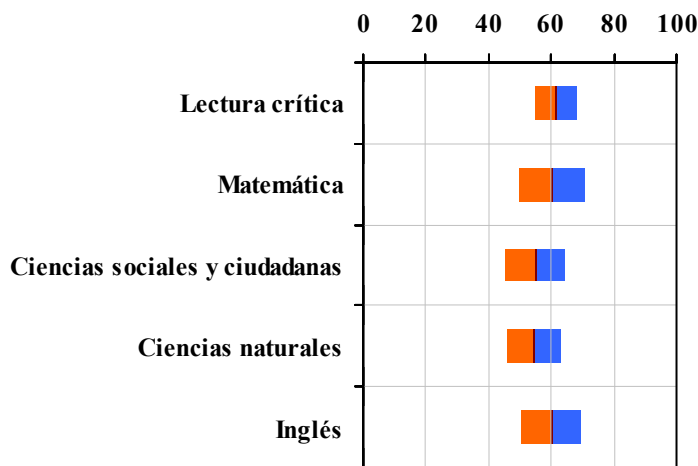


Tabla 2. Índicadores de institución frente al ente territorial (2022)

Institución		Ente territorial	
Promedio	Equidad	Promedio	Equidad
61,2	14,96	56,7	9,96
60,3	9,54	54,9	8,64
55,0	10,58	52,1	8,57
54,3	11,64	52,7	9,79
60,1	10,43	56,5	7,15

Gráfico 2. Porcentaje de estudiantes por estrato socioeconómico (2022)

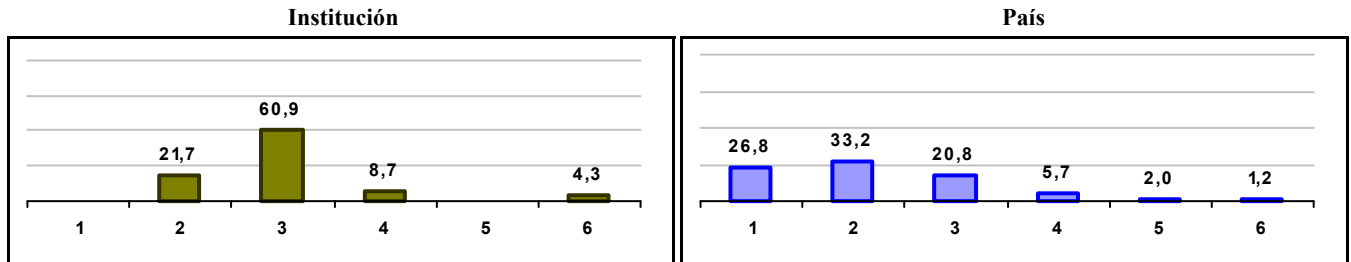
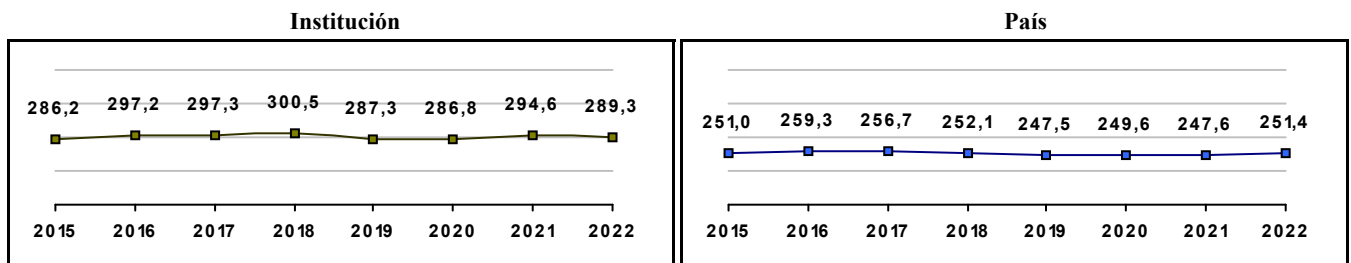


Gráfico 3. Trazado de promedio global (2015 a 2022)



COLEGIO JOSE JOAQUIN VARGAS

Municipio: BOGOTA, D.C.

Sector: NO OFICIAL

Jornada: COMPLETA

Calendario: A

Posición en ente territorial: 396

Posición nacional: 1.582

Tabla 1. Resultados de institución, ente territorial y país (2022)

	Promedio	Equidad	Estudiantes	Mujeres (%)	Estrato
Institución	289,3	2,66	25	40,0	3,05
Ente territorial	271,5	1,99	81.140	52,1	2,57
País	251,4	1,90	552.837	54,1	2,18

Código ICFES: 045146

Gráfico 1. Banda de dos desviaciones estándar, con centro en el promedio global, por área evaluada, para la institución (2022)

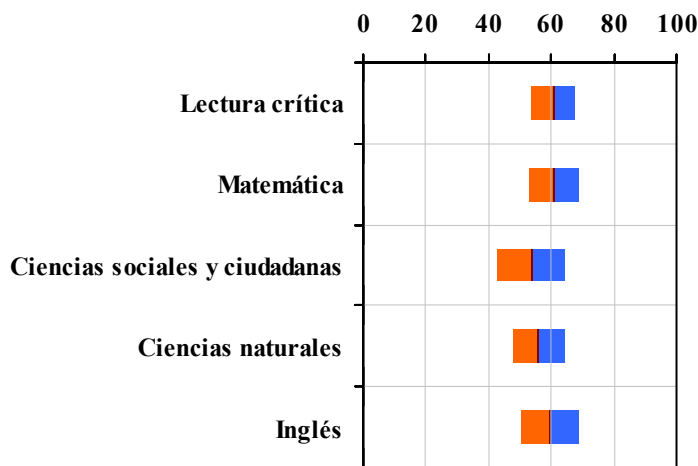


Tabla 2. Índicadores de institución frente al ente territorial (2022)

Institución		Ente territorial	
Promedio	Equidad	Promedio	Equidad
60,8	14,39	56,7	9,96
60,8	12,45	54,9	8,64
53,6	9,42	52,1	8,57
55,8	12,03	52,7	9,79
59,6	10,85	56,5	7,15

Gráfico 2. Porcentaje de estudiantes por estrato socioeconómico (2022)

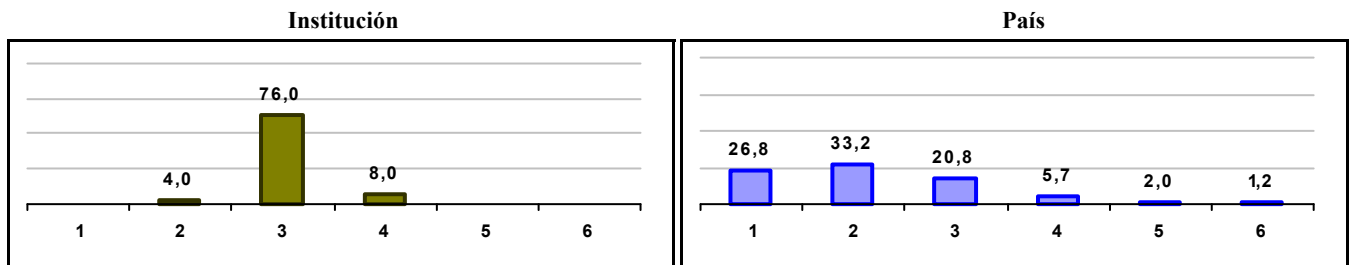
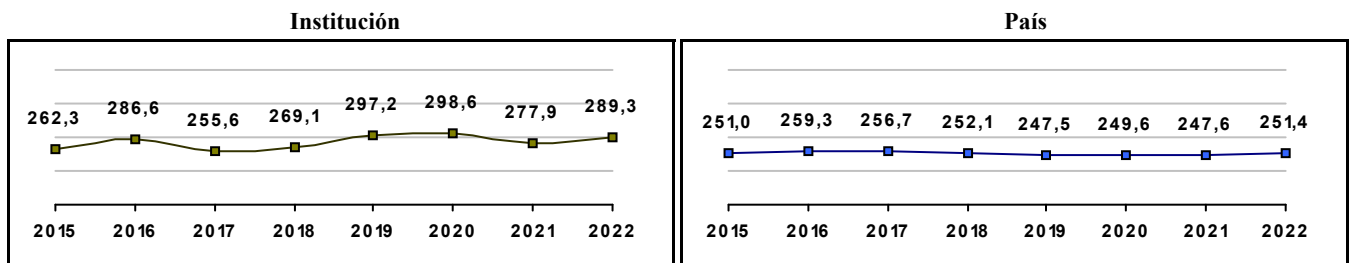


Gráfico 3. Trazado de promedio global (2015 a 2022)



LICEO CONTADORA

Municipio: BOGOTA, D.C.
Sector: NO OFICIAL
Jornada: UNICA
Calendario: A
Posición en ente territorial: 397
Posición nacional: 1.584

Tabla 1. Resultados de institución, ente territorial y país (2022)

	Promedio	Equidad	Estudiantes	Mujeres (%)	Estrato
Institución	289,3	2,95	56	58,9	1,85
Ente territorial	271,5	1,99	81.140	52,1	2,57
País	251,4	1,90	552.837	54,1	2,18

Código ICFES: 734574

Gráfico 1. Banda de dos desviaciones estándar, con centro en el promedio global, por área evaluada, para la institución (2022)

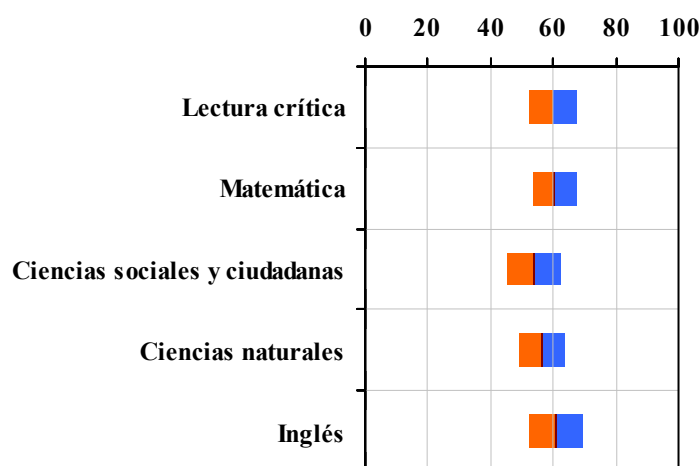


Tabla 2. Índices de institución frente al ente territorial (2022)

Institución		Ente territorial	
Promedio	Equidad	Promedio	Equidad
59,9	12,70	56,7	9,96
60,3	14,30	54,9	8,64
53,9	11,33	52,1	8,57
56,3	14,04	52,7	9,79
60,9	11,51	56,5	7,15

Gráfico 2. Porcentaje de estudiantes por estrato socioeconómico (2022)

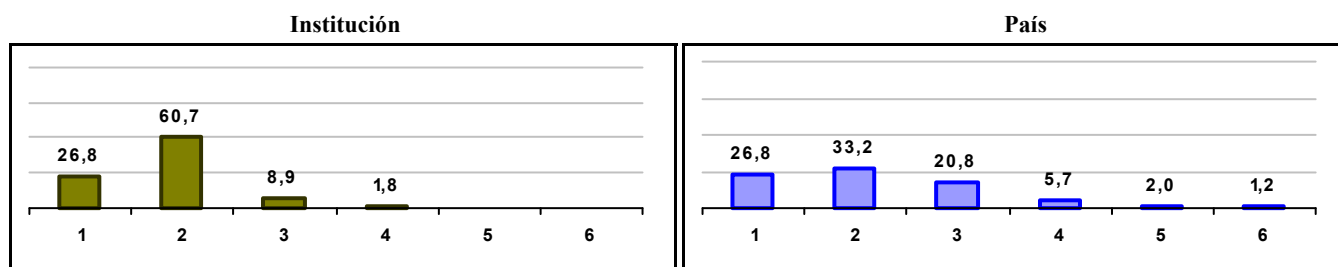



Gráfico 3. Trazado de promedio global (2015 a 2022)



EXTERNADO PORFIRIO BARBA JACOB

Municipio: BOGOTA, D.C.
Sector: NO OFICIAL
Jornada: COMPLETA
Calendario: A
Posición en ente territorial: 398
Posición nacional: 1.591

Tabla 1. Resultados de institución, ente territorial y país (2022)

	Promedio	Equidad	Estudiantes	Mujeres (%)	Estrato
Institución	289,1	2,52	96	47,9	2,21
Ente territorial	271,5	1,99	81.140	52,1	2,57
País	251,4	1,90	552.837	54,1	2,18

Código ICFES: 046730

Gráfico 1. Banda de dos desviaciones estándar, con centro en el promedio global, por área evaluada, para la institución (2022)

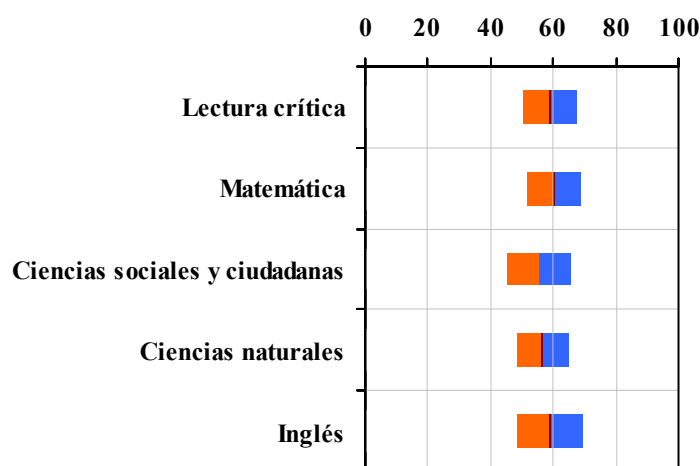


Tabla 2. Indicadores de institución frente al ente territorial (2022)

Institución		Ente territorial	
Promedio	Equidad	Promedio	Equidad
58,9	11,97	56,7	9,96
60,1	11,51	54,9	8,64
55,4	9,52	52,1	8,57
56,5	12,15	52,7	9,79
58,8	9,68	56,5	7,15

Gráfico 2. Porcentaje de estudiantes por estrato socioeconómico (2022)

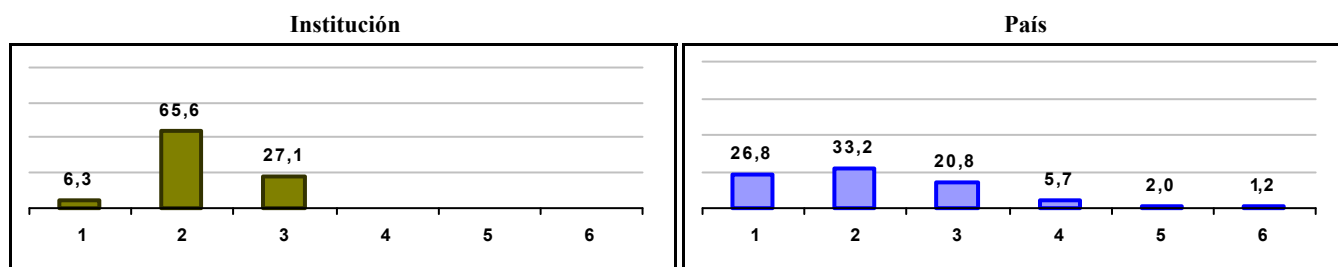
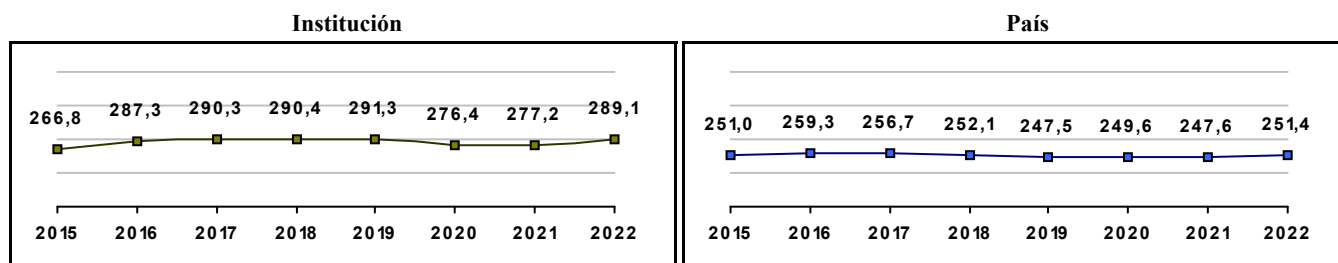


Gráfico 3. Trazado de promedio global (2015 a 2022)



INSTITUTO TOMAS DE IRIARTE

Municipio: BOGOTA, D.C.
Sector: NO OFICIAL
Jornada: COMPLETA
Calendario: A
Posición en ente territorial: 399
Posición nacional: 1.596

Tabla 1. Resultados de institución, ente territorial y país (2022)

	Promedio	Equidad	Estudiantes	Mujeres (%)	Estrato
Institución	289,0	3,36	21	28,6	2,48
Ente territorial	271,5	1,99	81.140	52,1	2,57
País	251,4	1,90	552.837	54,1	2,18

Código ICFES: 102715

Gráfico 1. Banda de dos desviaciones estándar, con centro en el promedio global, por área evaluada, para la institución (2022)

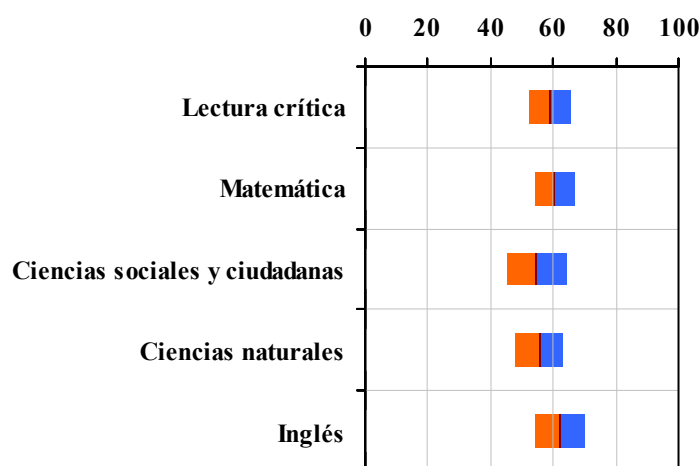


Tabla 2. Índicadores de institución frente al ente territorial (2022)

Institución		Ente territorial	
Promedio	Equidad	Promedio	Equidad
59,2	14,98	56,7	9,96
60,4	15,80	54,9	8,64
54,6	10,36	52,1	8,57
55,6	13,26	52,7	9,79
62,0	12,51	56,5	7,15

Gráfico 2. Porcentaje de estudiantes por estrato socioeconómico (2022)

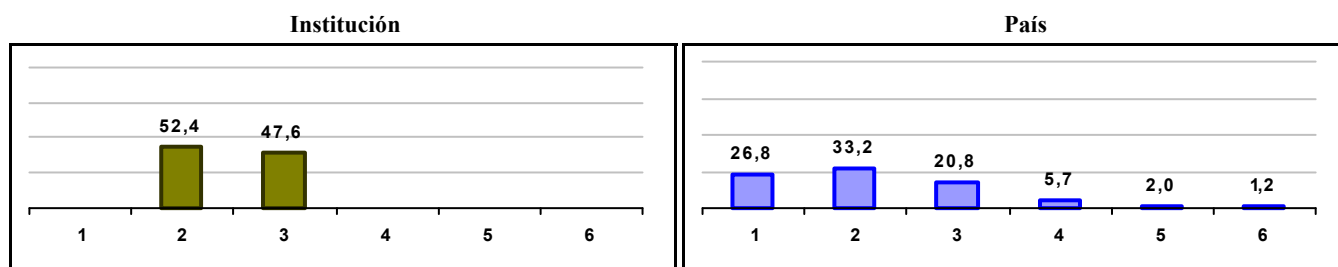
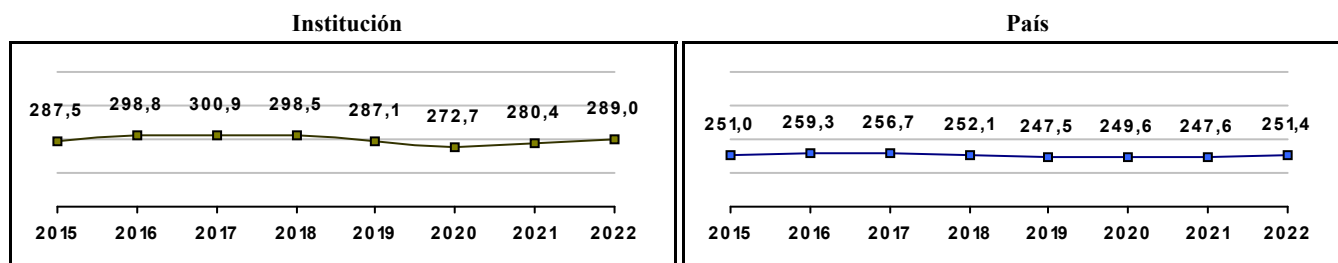


Gráfico 3. Trazado de promedio global (2015 a 2022)



INSTITUTO LA ANUNCIACION

Municipio: BOGOTA, D.C.

Sector: NO OFICIAL

Jornada: COMPLETA

Calendario: A

Posición en ente territorial: 402

Posición nacional: 1.599

Tabla 1. Resultados de institución, ente territorial y país (2022)

	Promedio	Equidad	Estudiantes	Mujeres (%)	Estrato
Institución	289,0	2,64	51	58,8	2,70
Ente territorial	271,5	1,99	81.140	52,1	2,57
País	251,4	1,90	552.837	54,1	2,18

Código ICFES: 098731

Gráfico 1. Banda de dos desviaciones estándar, con centro en el promedio global, por área evaluada, para la institución (2022)

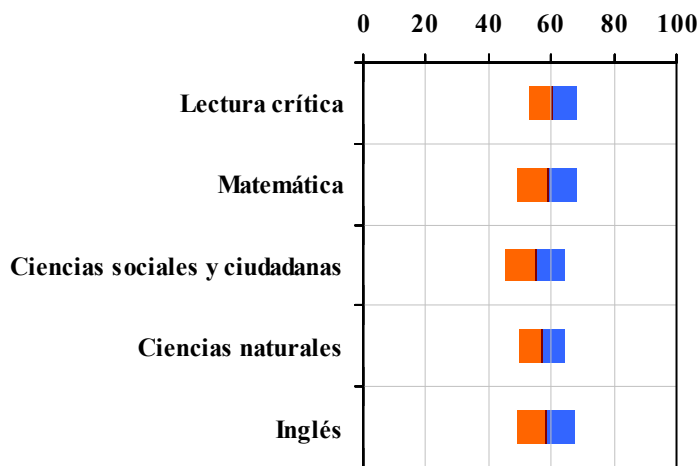


Tabla 2. Índicadores de institución frente al ente territorial (2022)

Institución		Ente territorial	
Promedio	Equidad	Promedio	Equidad
60,3	13,09	56,7	9,96
58,6	10,58	54,9	8,64
55,0	10,38	52,1	8,57
57,0	13,48	52,7	9,79
58,4	11,09	56,5	7,15

Gráfico 2. Porcentaje de estudiantes por estrato socioeconómico (2022)

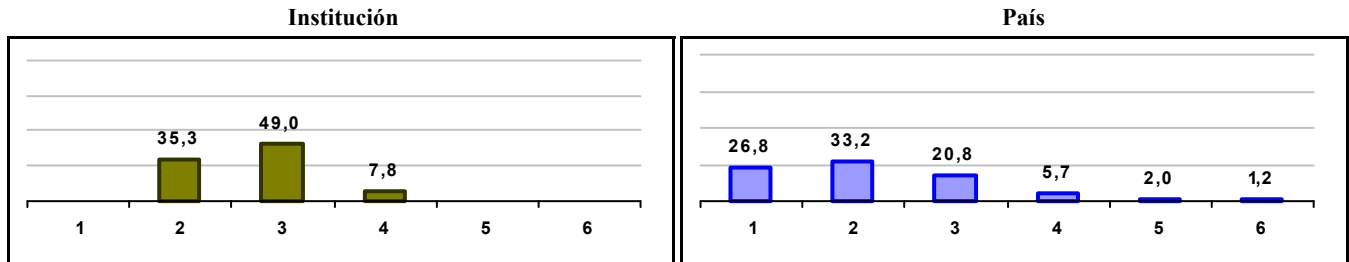
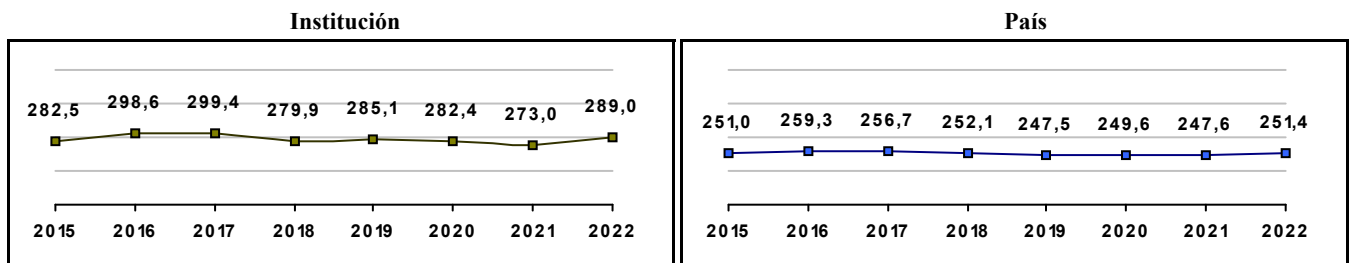


Gráfico 3. Trazado de promedio global (2015 a 2022)



COLEGIO PARROQUIAL MONSEÑOR EMILIO DE BRIGARD

Municipio: BOGOTÁ, D.C.

Sector: NO OFICIAL

Jornada: COMPLETA

Calendario: A

Posición en ente territorial: 401

Posición nacional: 1.598

Tabla 1. Resultados de institución, ente territorial y país (2022)

	Promedio	Equidad	Estudiantes	Mujeres (%)	Estrato
Institución	289,0	2,46	51	52,9	3,02
Ente territorial	271,5	1,99	81.140	52,1	2,57
País	251,4	1,90	552.837	54,1	2,18

Código ICFES: 087957

Gráfico 1. Banda de dos desviaciones estándar, con centro en el promedio global, por área evaluada, para la institución (2022)

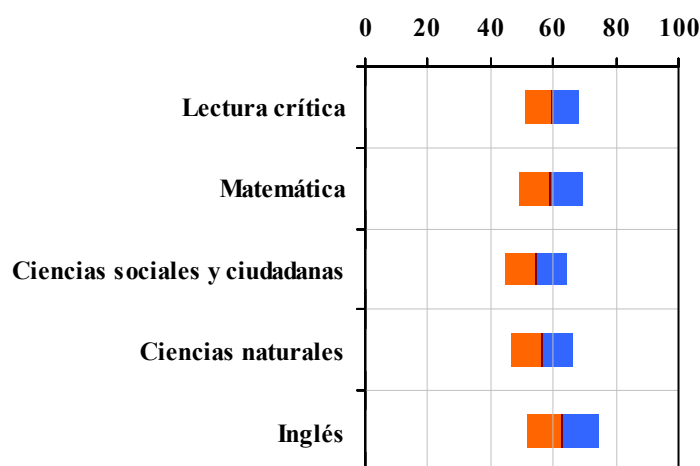


Tabla 2. Indicadores de institución frente al ente territorial (2022)

Institución		Ente territorial	
Promedio	Equidad	Promedio	Equidad
59,4	11,56	56,7	9,96
59,0	9,80	54,9	8,64
54,5	10,30	52,1	8,57
56,5	10,18	52,7	9,79
63,0	8,73	56,5	7,15

Gráfico 2. Porcentaje de estudiantes por estrato socioeconómico (2022)

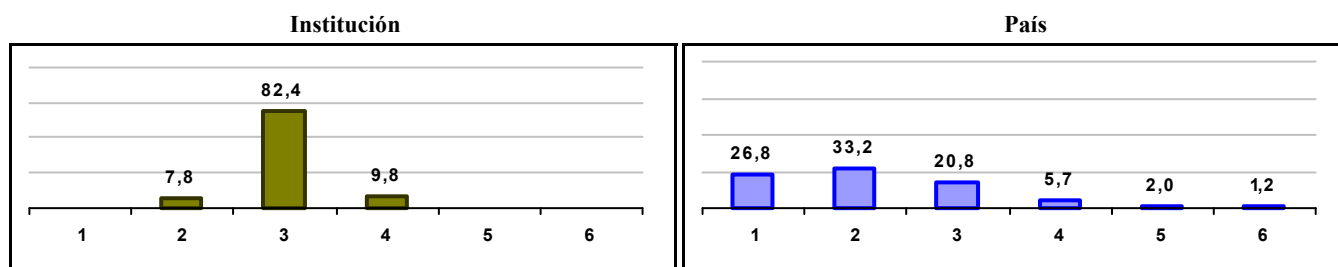



Gráfico 3. Trazado de promedio global (2015 a 2022)



GIMNASIO SANTA ROSA DE LIMA

Municipio: BOGOTA, D.C.

Sector: NO OFICIAL

Jornada: COMPLETA

Calendario: A

Posición en ente territorial: 400

Posición nacional: 1.597

Tabla 1. Resultados de institución, ente territorial y país (2022)

	Promedio	Equidad	Estudiantes	Mujeres (%)	Estrato
Institución	289,0	2,78	8	37,5	3,00
Ente territorial	271,5	1,99	81.140	52,1	2,57
País	251,4	1,90	552.837	54,1	2,18

Código ICFES: 045229

Gráfico 1. Banda de dos desviaciones estándar, con centro en el promedio global, por área evaluada, para la institución (2022)

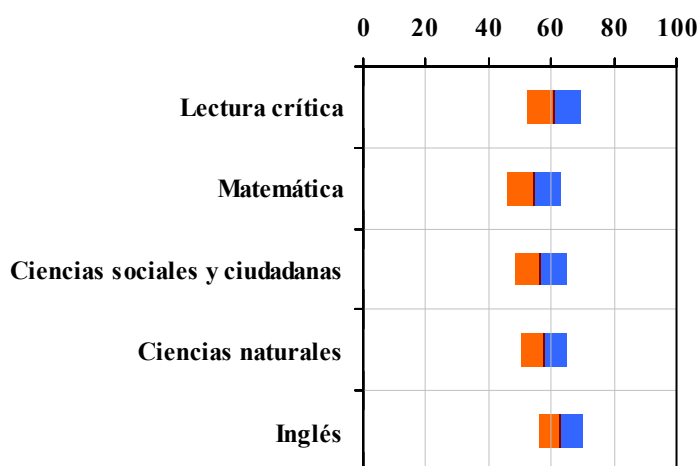


Tabla 2. Índices de institución frente al ente territorial (2022)

Institución		Ente territorial	
Promedio	Equidad	Promedio	Equidad
60,6	11,52	56,7	9,96
54,6	11,69	54,9	8,64
56,6	12,00	52,1	8,57
57,5	13,50	52,7	9,79
63,0	13,79	56,5	7,15

Gráfico 2. Porcentaje de estudiantes por estrato socioeconómico (2022)

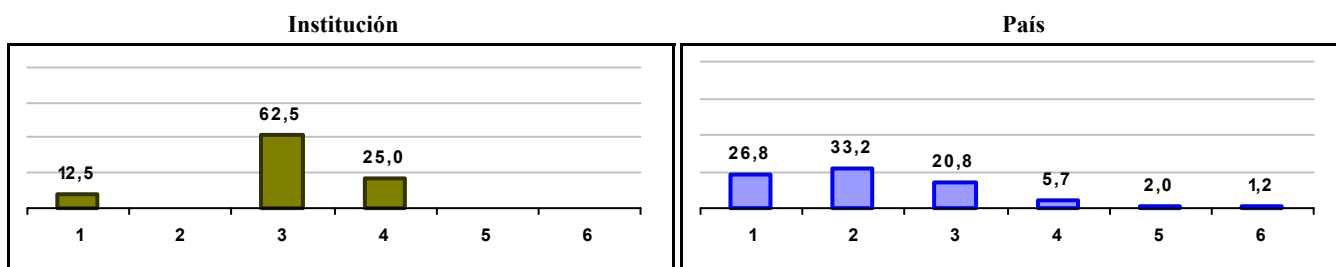
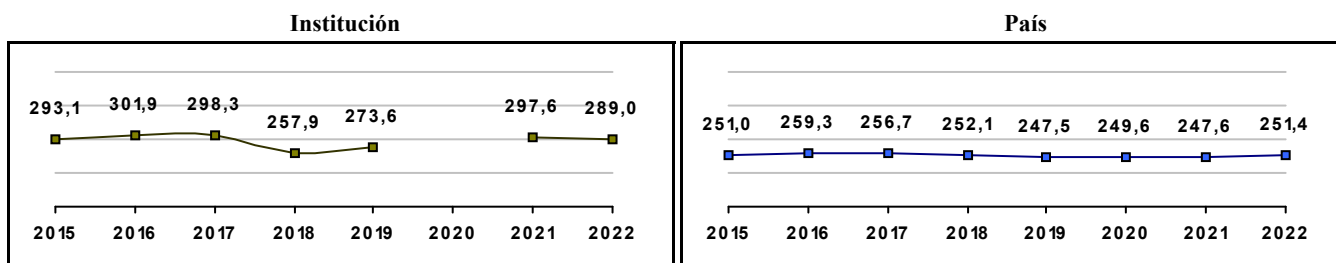


Gráfico 3. Trazado de promedio global (2015 a 2022)



IED COLEGIO MARSELLA

Municipio: BOGOTA, D.C.

Sector: OFICIAL

Jornada: MAÑANA

Calendario: A

Posición en ente territorial: 403

Posición nacional: 1.601

Tabla 1. Resultados de institución, ente territorial y país (2022)

	Promedio	Equidad	Estudiantes	Mujeres (%)	Estrato
Institución	289,0	2,64	65	49,2	2,81
Ente territorial	271,5	1,99	81.140	52,1	2,57
País	251,4	1,90	552.837	54,1	2,18

Código ICFES: 152645

Gráfico 1. Banda de dos desviaciones estándar, con centro en el promedio global, por área evaluada, para la institución (2022)

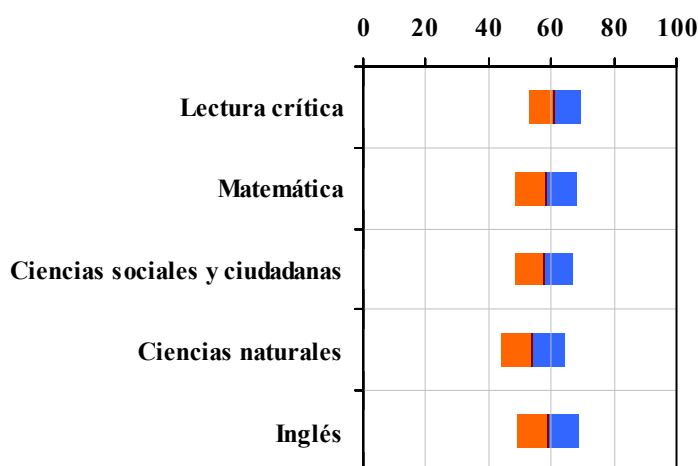


Tabla 2. Índicadores de institución frente al ente territorial (2022)

Institución		Ente territorial	
Promedio	Equidad	Promedio	Equidad
61,1	11,87	56,7	9,96
58,2	9,89	54,9	8,64
57,6	10,83	52,1	8,57
53,9	9,79	52,7	9,79
59,0	10,34	56,5	7,15

Gráfico 2. Porcentaje de estudiantes por estrato socioeconómico (2022)

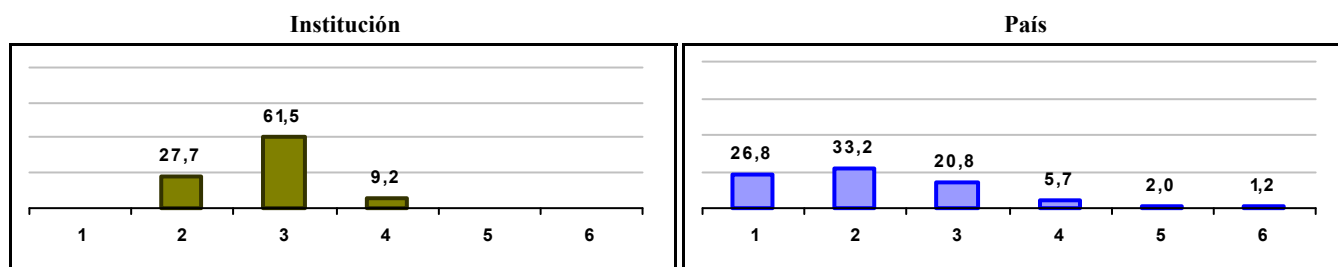
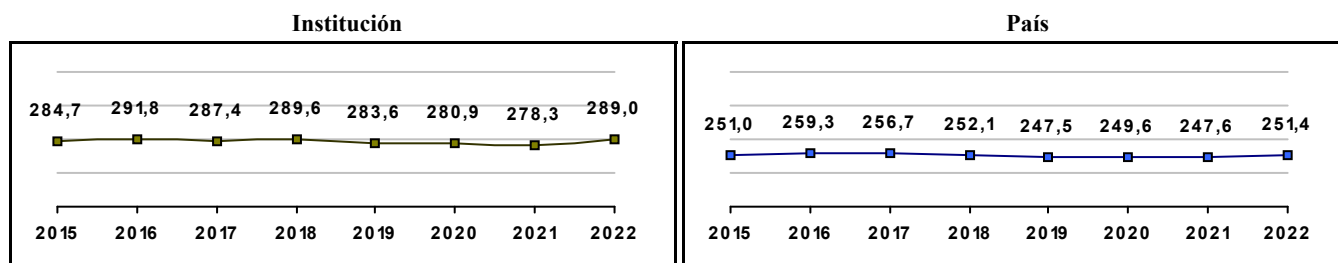


Gráfico 3. Trazado de promedio global (2015 a 2022)



IED COLEGIO RODOLFO LLINAS

Municipio: BOGOTA, D.C.

Sector: OFICIAL

Jornada: TARDE

Calendario: A

Posición en ente territorial: 404

Posición nacional: 1.607

Tabla 1. Resultados de institución, ente territorial y país (2022)

	Promedio	Equidad	Estudiantes	Mujeres (%)	Estrato
Institución	288,9	2,42	76	43,4	2,93
Ente territorial	271,5	1,99	81.140	52,1	2,57
País	251,4	1,90	552.837	54,1	2,18

Código ICFES: 167825

Gráfico 1. Banda de dos desviaciones estándar, con centro en el promedio global, por área evaluada, para la institución (2022)

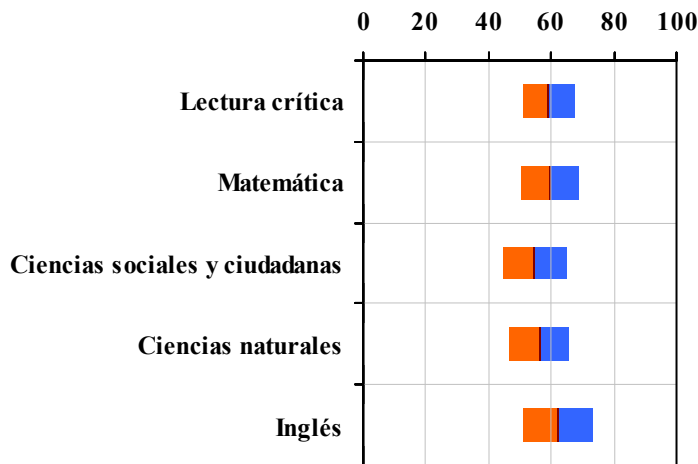


Tabla 2. Indicadores de institución frente al ente territorial (2022)

Institución		Ente territorial	
Promedio	Equidad	Promedio	Equidad
59,2	12,24	56,7	9,96
59,7	10,85	54,9	8,64
54,6	9,81	52,1	8,57
56,2	10,26	52,7	9,79
62,1	9,16	56,5	7,15

Gráfico 2. Porcentaje de estudiantes por estrato socioeconómico (2022)

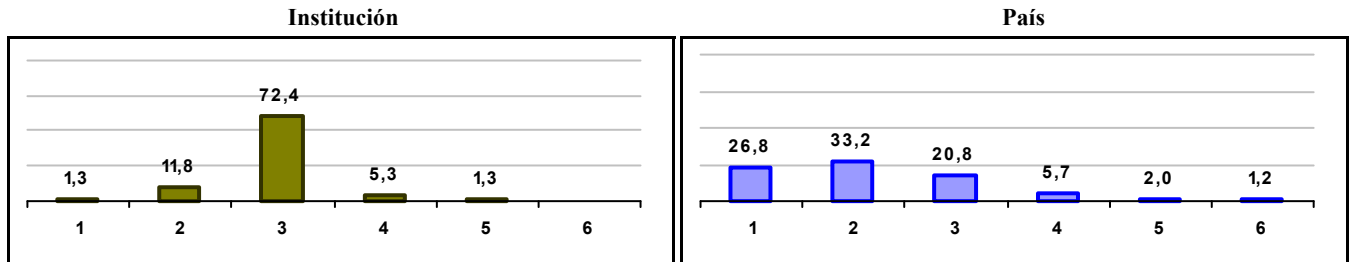
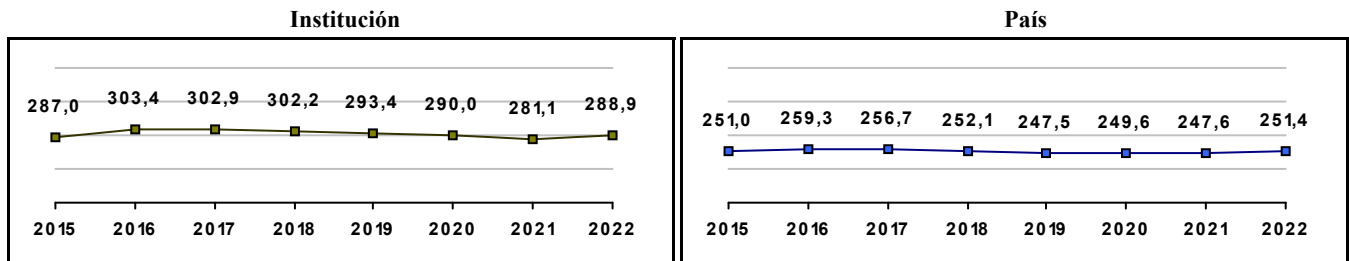


Gráfico 3. Trazado de promedio global (2015 a 2022)



GIMNASIO TUNDAMA

Municipio: BOGOTA, D.C.
Sector: NO OFICIAL
Jornada: COMPLETA
Calendario: A
Posición en ente territorial: 405
Posición nacional: 1.612

Tabla 1. Resultados de institución, ente territorial y país (2022)

	Promedio	Equidad	Estudiantes	Mujeres (%)	Estrato
Institución	288,8	2,35	25	96,0	3,08
Ente territorial	271,5	1,99	81.140	52,1	2,57
País	251,4	1,90	552.837	54,1	2,18

Código ICFES: 035022

Gráfico 1. Banda de dos desviaciones estándar, con centro en el promedio global, por área evaluada, para la institución (2022)

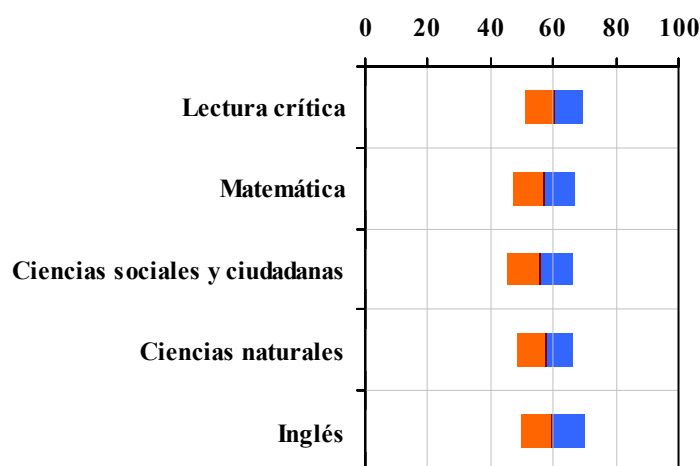


Tabla 2. Índicadores de institución frente al ente territorial (2022)

Institución		Ente territorial	
Promedio	Equidad	Promedio	Equidad
60,2	11,12	56,7	9,96
57,0	9,87	54,9	8,64
55,6	9,51	52,1	8,57
57,6	11,24	52,7	9,79
59,8	9,64	56,5	7,15

Gráfico 2. Porcentaje de estudiantes por estrato socioeconómico (2022)

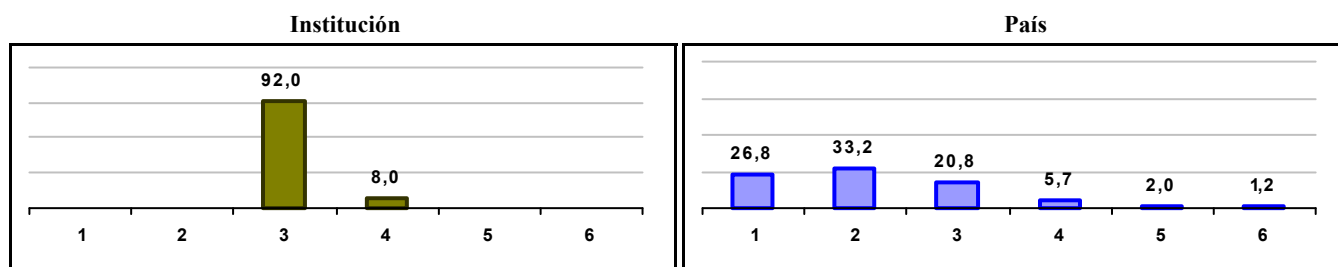
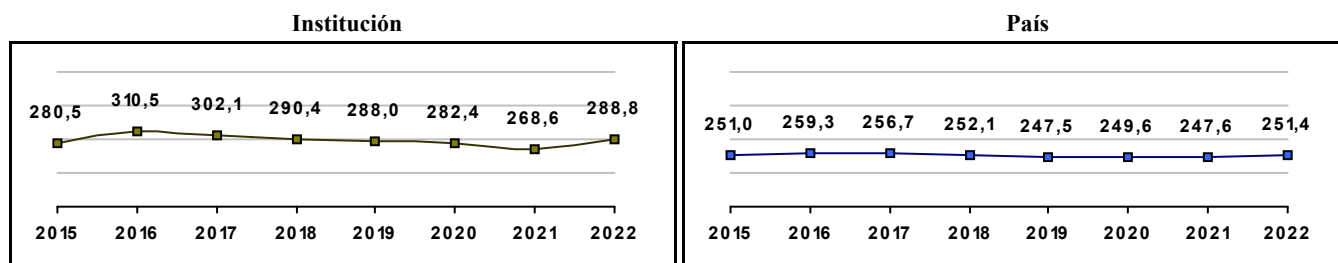


Gráfico 3. Trazado de promedio global (2015 a 2022)



GIMNASIO MODELIA REAL

Municipio: BOGOTA, D.C.

Sector: NO OFICIAL

Jornada: COMPLETA

Calendario: A

Posición en ente territorial: 406

Posición nacional: 1.615

Tabla 1. Resultados de institución, ente territorial y país (2022)

	Promedio	Equidad	Estudiantes	Mujeres (%)	Estrato
Institución	288,7	2,92	77	42,9	3,79
Ente territorial	271,5	1,99	81.140	52,1	2,57
País	251,4	1,90	552.837	54,1	2,18

Código ICFES: 142125

Gráfico 1. Banda de dos desviaciones estándar, con centro en el promedio global, por área evaluada, para la institución (2022)

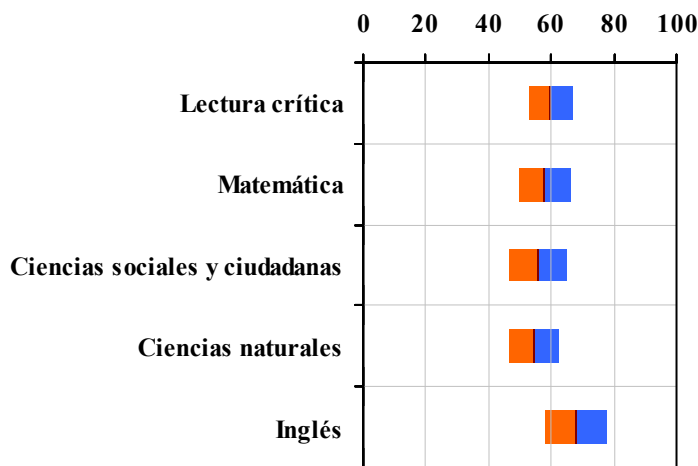


Tabla 2. Índicadores de institución frente al ente territorial (2022)

Institución		Ente territorial	
Promedio	Equidad	Promedio	Equidad
59,6	14,28	56,7	9,96
57,8	12,01	54,9	8,64
55,7	11,09	52,1	8,57
54,3	12,59	52,7	9,79
68,0	9,97	56,5	7,15

Gráfico 2. Porcentaje de estudiantes por estrato socioeconómico (2022)

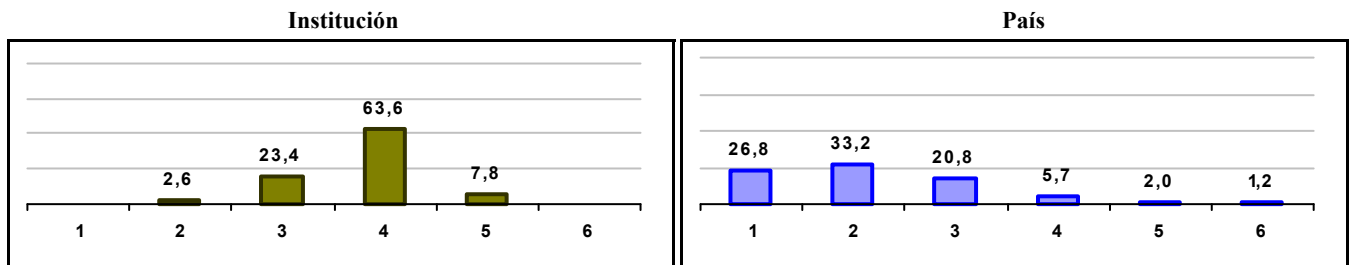
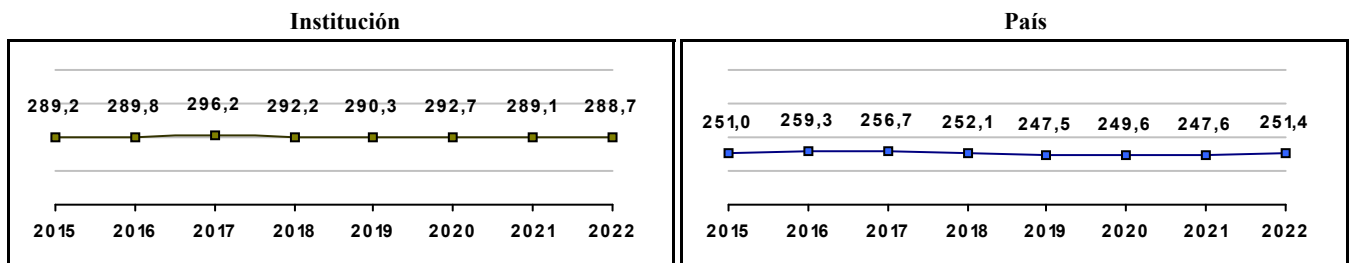


Gráfico 3. Trazado de promedio global (2015 a 2022)



COLEGIO DEL SANTISIMO ROSARIO

Municipio: BOGOTA, D.C.

Sector: NO OFICIAL

Jornada: COMPLETA

Calendario: A

Posición en ente territorial: 407

Posición nacional: 1.623

Tabla 1. Resultados de institución, ente territorial y país (2022)

	Promedio	Equidad	Estudiantes	Mujeres (%)	Estrato
Institución	288,5	3,65	11	100,0	2,09
Ente territorial	271,5	1,99	81.140	52,1	2,57
País	251,4	1,90	552.837	54,1	2,18

Código ICFES: 051862

Gráfico 1. Banda de dos desviaciones estándar, con centro en el promedio global, por área evaluada, para la institución (2022)

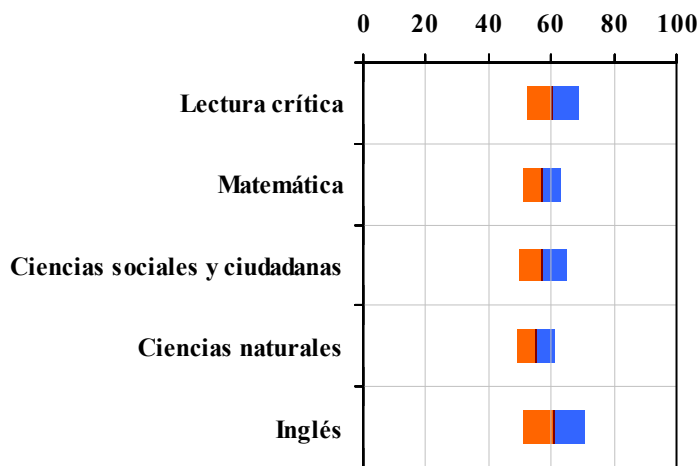


Tabla 2. Índicadores de institución frente al ente territorial (2022)

Institución		Ente territorial	
Promedio	Equidad	Promedio	Equidad
60,4	11,90	56,7	9,96
57,1	16,51	54,9	8,64
57,2	13,16	52,1	8,57
55,1	16,20	52,7	9,79
60,7	10,12	56,5	7,15

Gráfico 2. Porcentaje de estudiantes por estrato socioeconómico (2022)

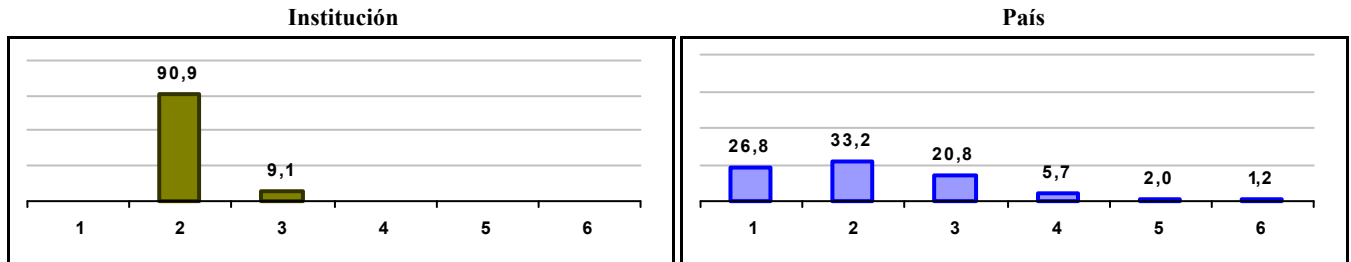
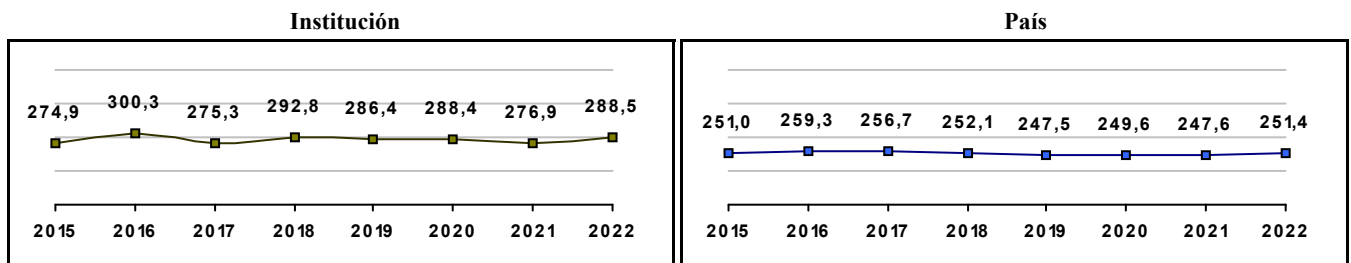


Gráfico 3. Trazado de promedio global (2015 a 2022)



COLEGIO GEORGE WASHINGTON SCHOOL

Municipio: BOGOTA, D.C.

Sector: NO OFICIAL

Jornada: COMPLETA

Calendario: A

Posición en ente territorial: 408

Posición nacional: 1.625

Tabla 1. Resultados de institución, ente territorial y país (2022)

	Promedio	Equidad	Estudiantes	Mujeres (%)	Estrato
Institución	288,5	2,76	25	32,0	2,88
Ente territorial	271,5	1,99	81.140	52,1	2,57
País	251,4	1,90	552.837	54,1	2,18

Código ICFES: 127290

Gráfico 1. Banda de dos desviaciones estándar, con centro en el promedio global, por área evaluada, para la institución (2022)

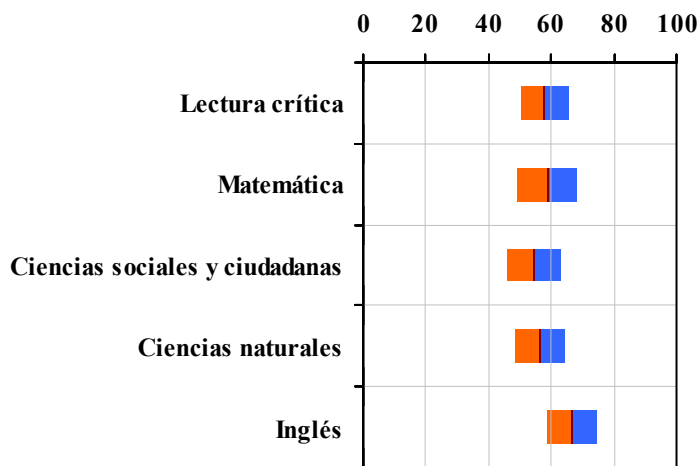


Tabla 2. Índices de institución frente al ente territorial (2022)

Institución		Ente territorial	
Promedio	Equidad	Promedio	Equidad
57,9	13,55	56,7	9,96
58,8	10,60	54,9	8,64
54,6	11,41	52,1	8,57
56,5	12,76	52,7	9,79
66,6	12,57	56,5	7,15

Gráfico 2. Porcentaje de estudiantes por estrato socioeconómico (2022)

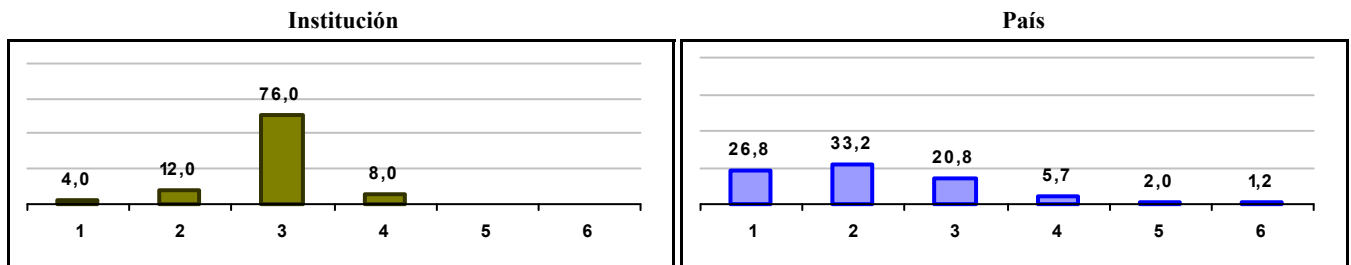
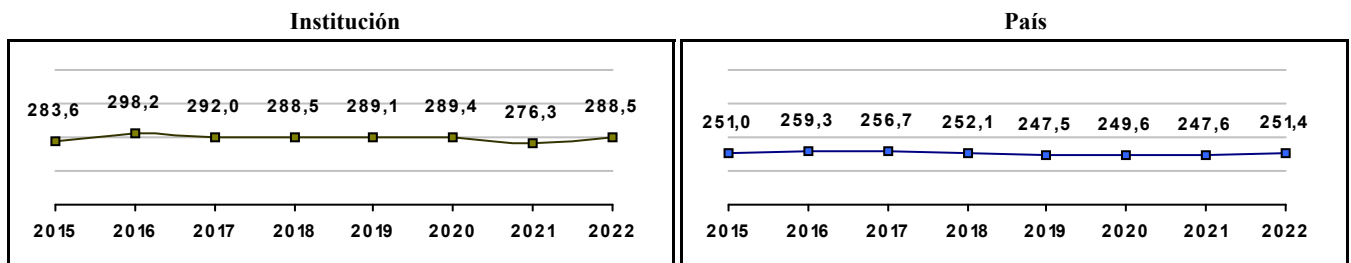


Gráfico 3. Trazado de promedio global (2015 a 2022)



COLEGIO CASABLANCA

Municipio: BOGOTA, D.C.

Sector: NO OFICIAL

Jornada: COMPLETA

Calendario: A

Posición en ente territorial: 409

Posición nacional: 1.627

Tabla 1. Resultados de institución, ente territorial y país (2022)

	Promedio	Equidad	Estudiantes	Mujeres (%)	Estrato
Institución	288,4	2,70	42	50,0	3,18
Ente territorial	271,5	1,99	81.140	52,1	2,57
País	251,4	1,90	552.837	54,1	2,18

Código ICFES: 048892

Gráfico 1. Banda de dos desviaciones estándar, con centro en el promedio global, por área evaluada, para la institución (2022)

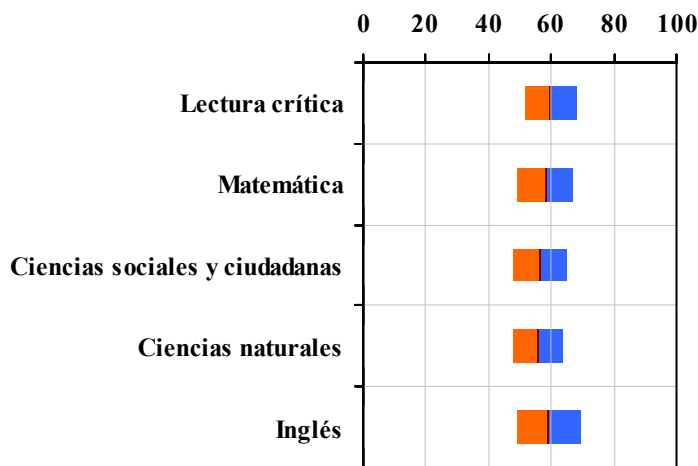


Tabla 2. Índices de institución frente al ente territorial (2022)

Institución		Ente territorial	
Promedio	Equidad	Promedio	Equidad
59,8	12,33	56,7	9,96
58,2	11,20	54,9	8,64
56,4	11,59	52,1	8,57
55,8	12,54	52,7	9,79
59,1	9,63	56,5	7,15

Gráfico 2. Porcentaje de estudiantes por estrato socioeconómico (2022)

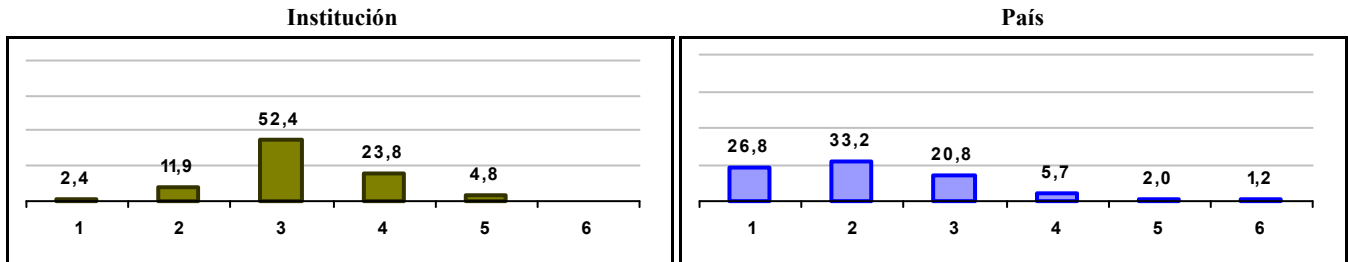
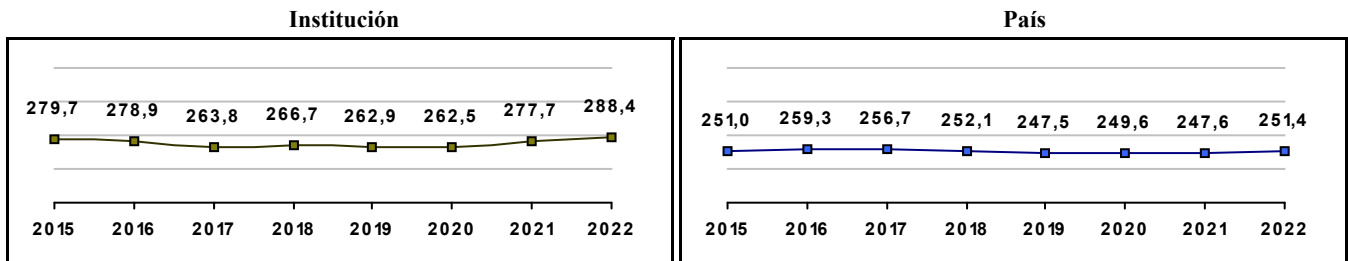


Gráfico 3. Trazado de promedio global (2015 a 2022)



COLEGIO NUESTRA SEÑORA DE FATIMA POLINAL

Municipio: BOGOTA, D.C.

Sector: NO OFICIAL

Jornada: MAÑANA

Calendario: A

Posición en ente territorial: 410

Posición nacional: 1.639

Tabla 1. Resultados de institución, ente territorial y país (2022)

	Promedio	Equidad	Estudiantes	Mujeres (%)	Estrato
Institución	288,2	2,60	113	54,0	2,54
Ente territorial	271,5	1,99	81.140	52,1	2,57
País	251,4	1,90	552.837	54,1	2,18

Código ICFES: 026294

Gráfico 1. Banda de dos desviaciones estándar, con centro en el promedio global, por área evaluada, para la institución (2022)

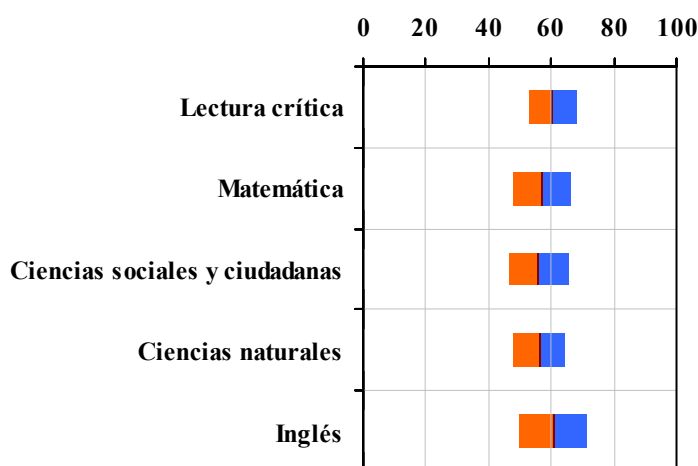


Tabla 2. Indicadores de institución frente al ente territorial (2022)

Institución		Ente territorial	
Promedio	Equidad	Promedio	Equidad
60,4	12,83	56,7	9,96
57,1	10,60	54,9	8,64
55,9	10,39	52,1	8,57
56,1	12,20	52,7	9,79
60,5	9,11	56,5	7,15

Gráfico 2. Porcentaje de estudiantes por estrato socioeconómico (2022)

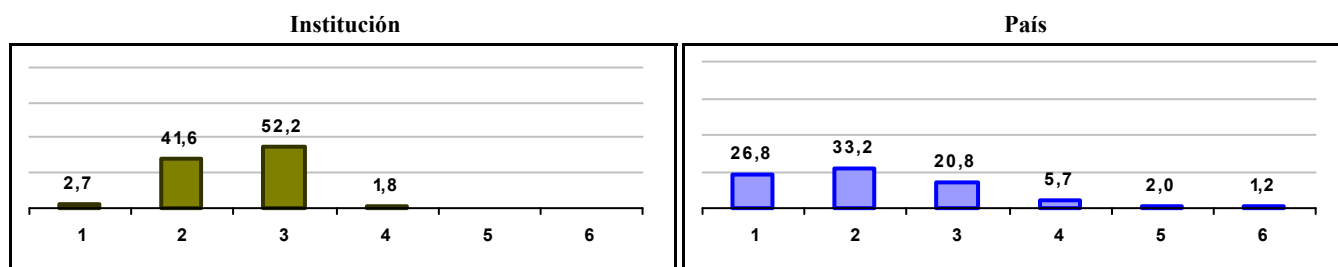
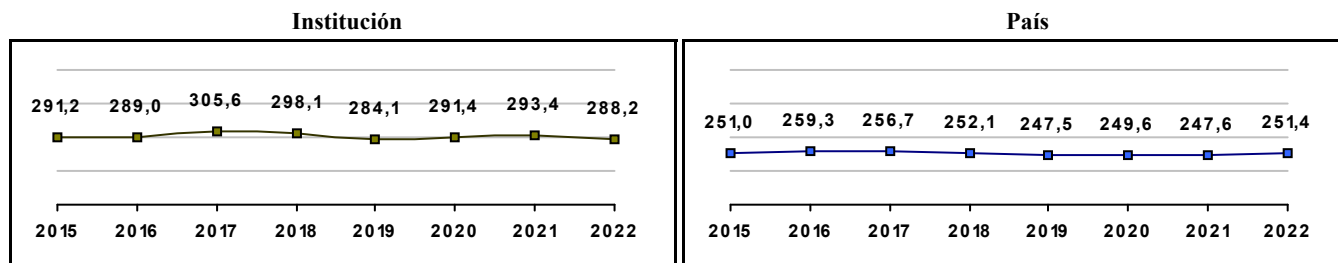


Gráfico 3. Trazado de promedio global (2015 a 2022)



COLEGIO PARROQUIAL SANTO CURA DE ARS LA FRAGUA

Municipio: BOGOTA, D.C.

Sector: NO OFICIAL

Jornada: COMPLETA

Calendario: A

Posición en ente territorial: 411

Posición nacional: 1.640

Tabla 1. Resultados de institución, ente territorial y país (2022)

	Promedio	Equidad	Estudiantes	Mujeres (%)	Estrato
Institución	288,2	2,55	23	56,5	2,95
Ente territorial	271,5	1,99	81.140	52,1	2,57
País	251,4	1,90	552.837	54,1	2,18

Código ICFES: 105494

Gráfico 1. Banda de dos desviaciones estándar, con centro en el promedio global, por área evaluada, para la institución (2022)

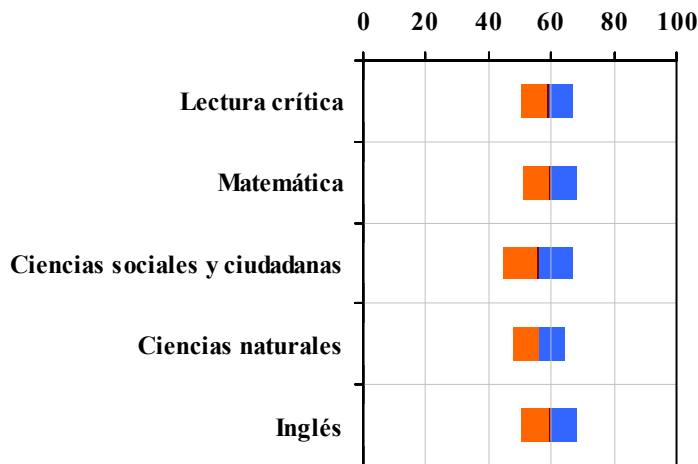


Tabla 2. Índices de institución frente al ente territorial (2022)

Institución		Ente territorial	
Promedio	Equidad	Promedio	Equidad
58,8	11,98	56,7	9,96
59,5	11,91	54,9	8,64
55,7	8,93	52,1	8,57
56,0	12,35	52,7	9,79
59,3	10,98	56,5	7,15

Gráfico 2. Porcentaje de estudiantes por estrato socioeconómico (2022)

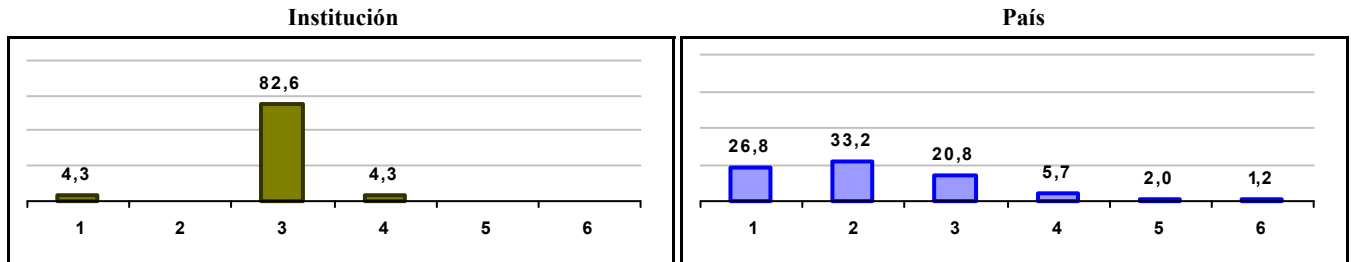
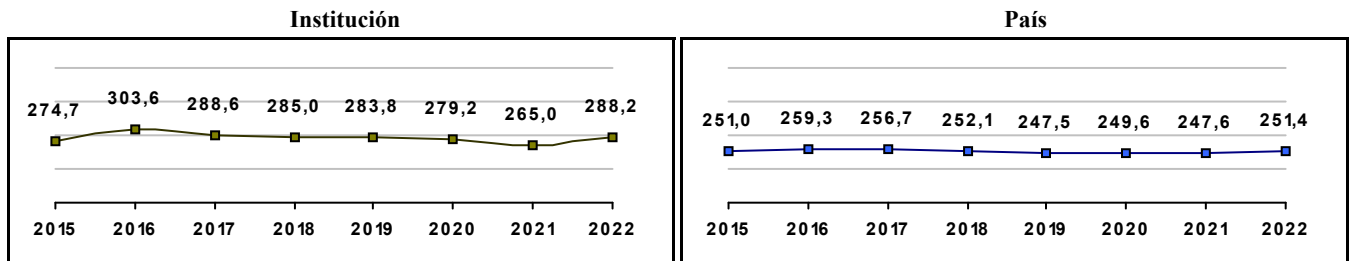


Gráfico 3. Trazado de promedio global (2015 a 2022)



LICEO CARMELITA

Municipio: BOGOTA, D.C.
Sector: NO OFICIAL
Jornada: COMPLETA
Calendario: A
Posición en ente territorial: 412
Posición nacional: 1.653

Tabla 1. Resultados de institución, ente territorial y país (2022)

	Promedio	Equidad	Estudiantes	Mujeres (%)	Estrato
Institución	287,9	2,00	35	54,3	2,61
Ente territorial	271,5	1,99	81.140	52,1	2,57
País	251,4	1,90	552.837	54,1	2,18

Código ICFES: 110387

Gráfico 1. Banda de dos desviaciones estándar, con centro en el promedio global, por área evaluada, para la institución (2022)

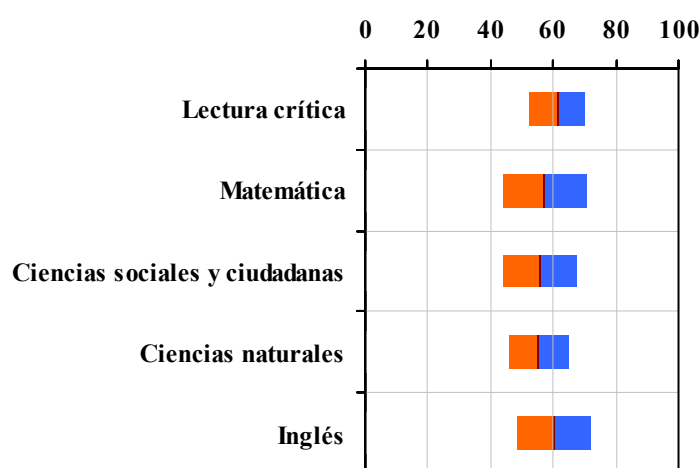


Tabla 2. Índices de institución frente al ente territorial (2022)

	Institución		Ente territorial	
	Promedio	Equidad	Promedio	Equidad
Lectura crítica	61,2	11,47	56,7	9,96
Matemática	57,2	7,57	54,9	8,64
Ciencias sociales y ciudadanas	55,8	8,49	52,1	8,57
Ciencias naturales	55,4	10,28	52,7	9,79
Inglés	60,2	8,53	56,5	7,15

Gráfico 2. Porcentaje de estudiantes por estrato socioeconómico (2022)

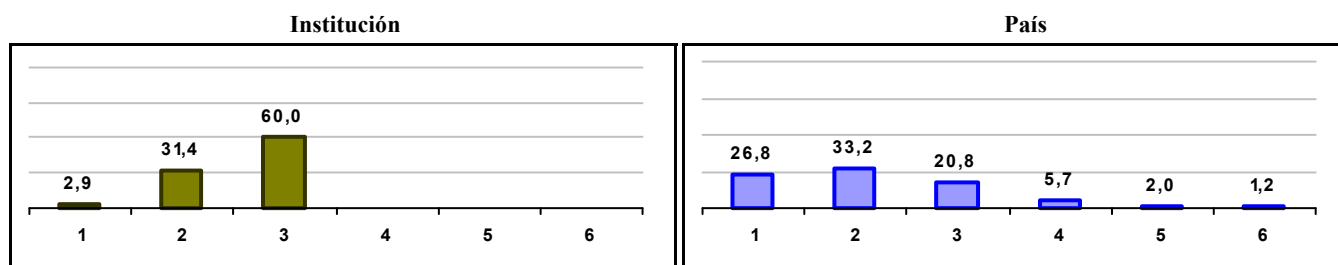



Gráfico 3. Trazado de promedio global (2015 a 2022)



COLEGIO COLOMBO FLORIDA BILINGÜE

Municipio: BOGOTA, D.C.
Sector: NO OFICIAL
Jornada: COMPLETA
Calendario: A
Posición en ente territorial: 413
Posición nacional: 1.655

Tabla 1. Resultados de institución, ente territorial y país (2022)

	Promedio	Equidad	Estudiantes	Mujeres (%)	Estrato
Institución	287,9	2,77	32	46,9	2,44
Ente territorial	271,5	1,99	81.140	52,1	2,57
País	251,4	1,90	552.837	54,1	2,18

Código ICFES: 072694

Gráfico 1. Banda de dos desviaciones estándar, con centro en el promedio global, por área evaluada, para la institución (2022)

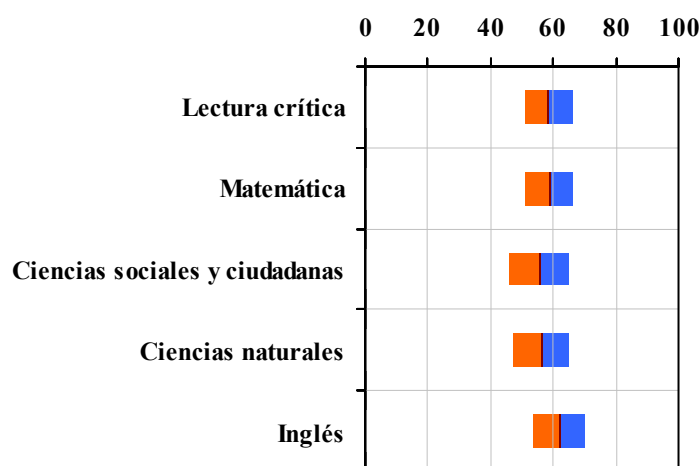


Tabla 2. Índicadores de institución frente al ente territorial (2022)

Institución		Ente territorial	
Promedio	Equidad	Promedio	Equidad
58,4	13,02	56,7	9,96
58,7	12,86	54,9	8,64
55,5	10,30	52,1	8,57
56,3	11,25	52,7	9,79
62,0	12,12	56,5	7,15

Gráfico 2. Porcentaje de estudiantes por estrato socioeconómico (2022)

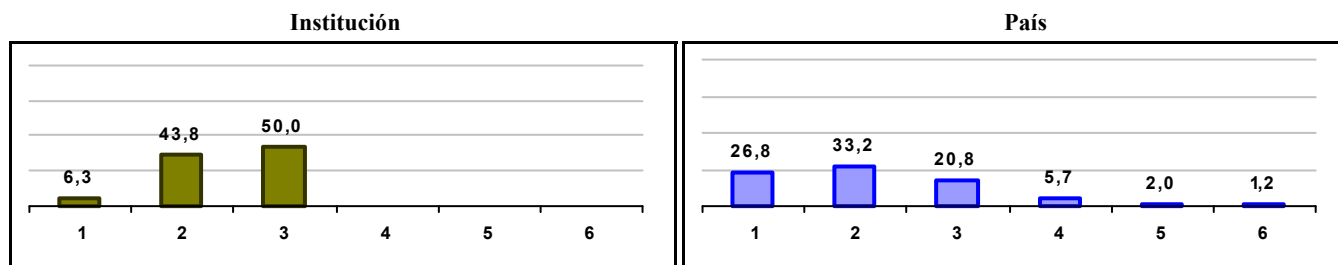
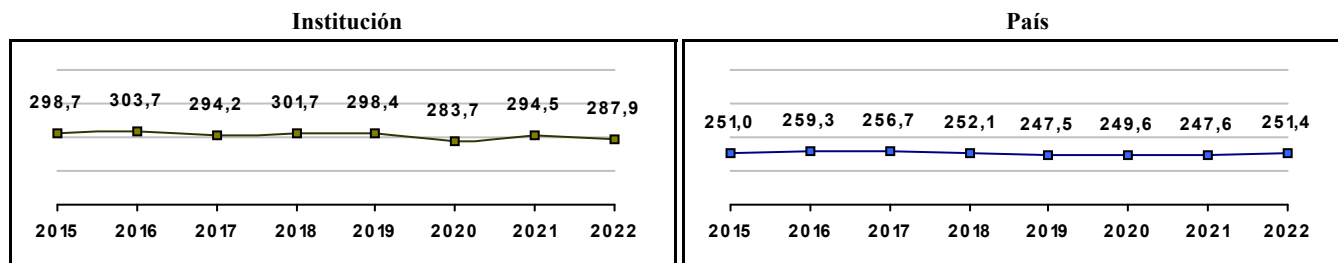


Gráfico 3. Trazado de promedio global (2015 a 2022)



COLEGIO NUESTRA SEÑORA DE LAS VICTORIAS

Municipio: BOGOTÁ, D.C.

Sector: NO OFICIAL

Jornada: COMPLETA

Calendario: A

Posición en ente territorial: 414

Posición nacional: 1.657

Tabla 1. Resultados de institución, ente territorial y país (2022)

	Promedio	Equidad	Estudiantes	Mujeres (%)	Estrato
Institución	287,8	3,06	31	25,8	2,40
Ente territorial	271,5	1,99	81.140	52,1	2,57
País	251,4	1,90	552.837	54,1	2,18

Código ICFES: 037036

Gráfico 1. Banda de dos desviaciones estándar, con centro en el promedio global, por área evaluada, para la institución (2022)

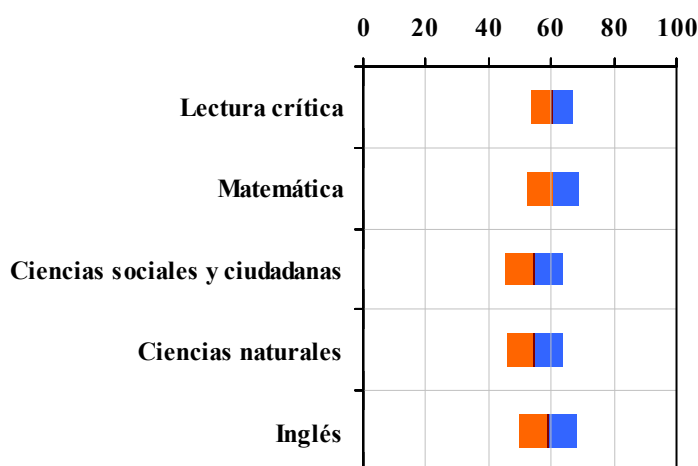


Tabla 2. Indicadores de institución frente al ente territorial (2022)

Institución		Ente territorial	
Promedio	Equidad	Promedio	Equidad
60,2	14,68	56,7	9,96
60,5	12,03	54,9	8,64
54,4	10,76	52,1	8,57
54,7	11,25	52,7	9,79
59,0	11,10	56,5	7,15

Gráfico 2. Porcentaje de estudiantes por estrato socioeconómico (2022)

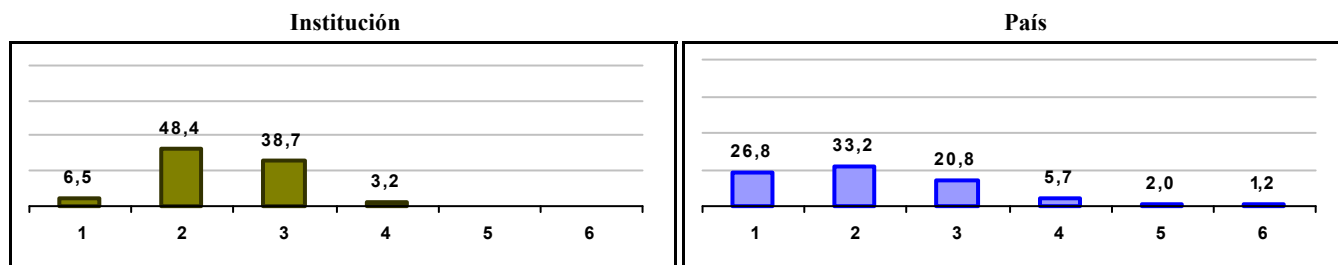



Gráfico 3. Trazado de promedio global (2015 a 2022)



LICEO PIÑEROS CORTES

Municipio: BOGOTA, D.C.

Sector: NO OFICIAL

Jornada: COMPLETA

Calendario: A

Posición en ente territorial: 415

Posición nacional: 1.671

Tabla 1. Resultados de institución, ente territorial y país (2022)

	Promedio	Equidad	Estudiantes	Mujeres (%)	Estrato
Institución	287,4	2,91	29	41,4	2,90
Ente territorial	271,5	1,99	81.140	52,1	2,57
País	251,4	1,90	552.837	54,1	2,18

Código ICFES: 164640

Gráfico 1. Banda de dos desviaciones estándar, con centro en el promedio global, por área evaluada, para la institución (2022)

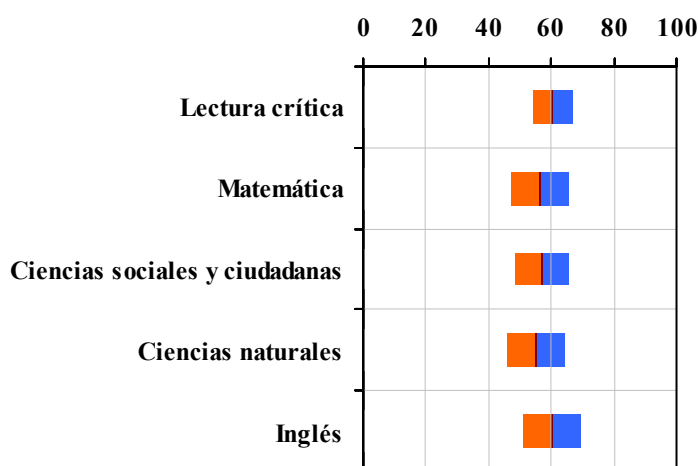


Tabla 2. Índicadores de institución frente al ente territorial (2022)

Institución		Ente territorial	
Promedio	Equidad	Promedio	Equidad
60,4	15,95	56,7	9,96
56,3	11,15	54,9	8,64
57,2	11,75	52,1	8,57
55,1	11,07	52,7	9,79
60,1	10,99	56,5	7,15

Gráfico 2. Porcentaje de estudiantes por estrato socioeconómico (2022)

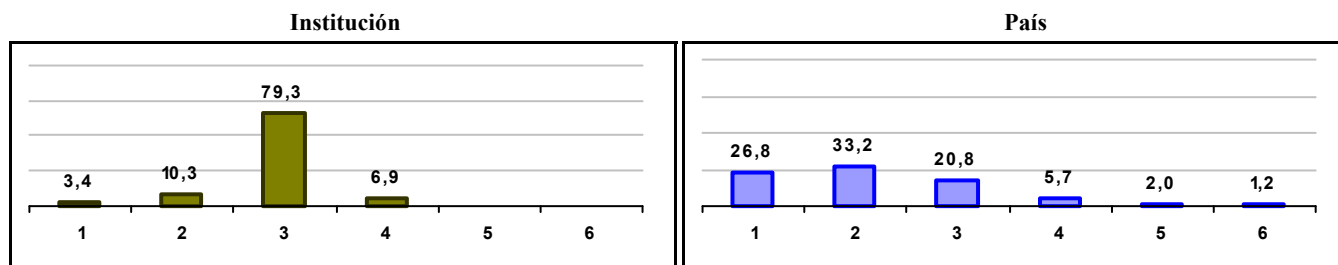



Gráfico 3. Trazado de promedio global (2015 a 2022)



COLEGIO JOSE MANUEL MARROQUIN

Municipio: BOGOTA, D.C.

Sector: NO OFICIAL

Jornada: COMPLETA

Calendario: A

Posición en ente territorial: 416

Posición nacional: 1.683

Tabla 1. Resultados de institución, ente territorial y país (2022)

	Promedio	Equidad	Estudiantes	Mujeres (%)	Estrato
Institución	287,2	2,92	49	63,3	2,88
Ente territorial	271,5	1,99	81.140	52,1	2,57
País	251,4	1,90	552.837	54,1	2,18

Código ICFES: 021493

Gráfico 1. Banda de dos desviaciones estándar, con centro en el promedio global, por área evaluada, para la institución (2022)

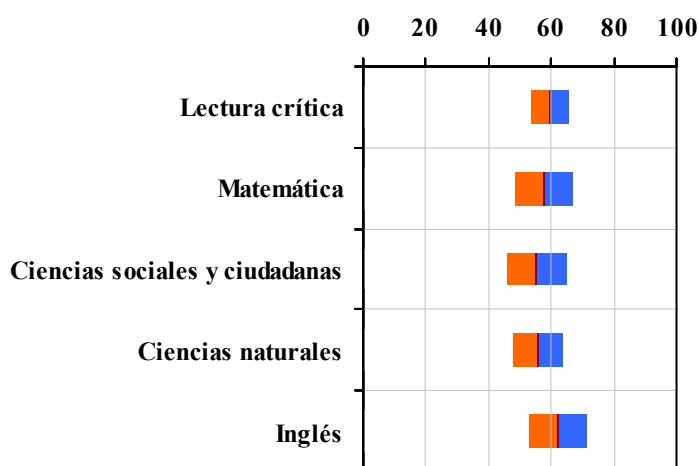


Tabla 2. Indicadores de institución frente al ente territorial (2022)

Institución		Ente territorial	
Promedio	Equidad	Promedio	Equidad
59,6	15,98	56,7	9,96
57,8	10,89	54,9	8,64
55,3	10,49	52,1	8,57
55,6	12,65	52,7	9,79
62,0	10,94	56,5	7,15

Gráfico 2. Porcentaje de estudiantes por estrato socioeconómico (2022)

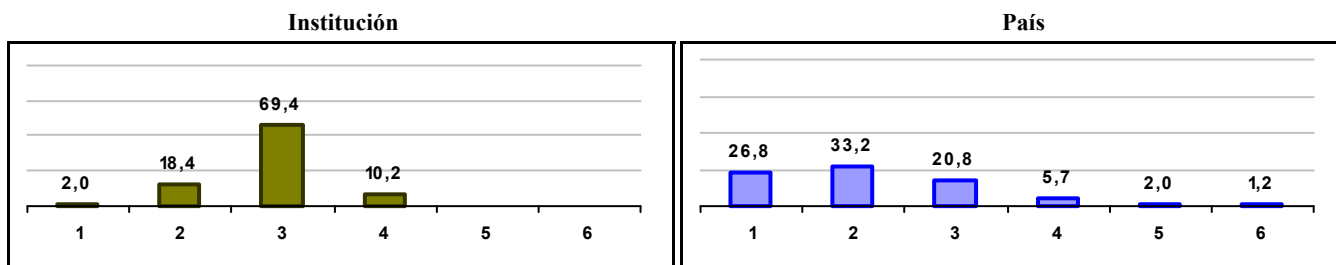
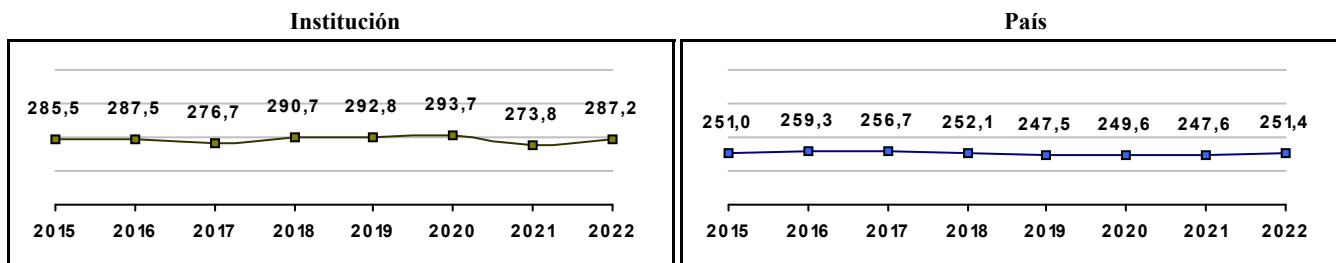


Gráfico 3. Trazado de promedio global (2015 a 2022)



LICEO LA NUEVA ESTANCIA DE SUBA

Municipio: BOGOTA, D.C.

Sector: NO OFICIAL

Jornada: UNICA

Calendario: A

Posición en ente territorial: 417

Posición nacional: 1.687

Tabla 1. Resultados de institución, ente territorial y país (2022)

	Promedio	Equidad	Estudiantes	Mujeres (%)	Estrato
Institución	287,1	2,55	30	70,0	2,33
Ente territorial	271,5	1,99	81.140	52,1	2,57
País	251,4	1,90	552.837	54,1	2,18

Código ICFES: 744904

Gráfico 1. Banda de dos desviaciones estándar, con centro en el promedio global, por área evaluada, para la institución (2022)

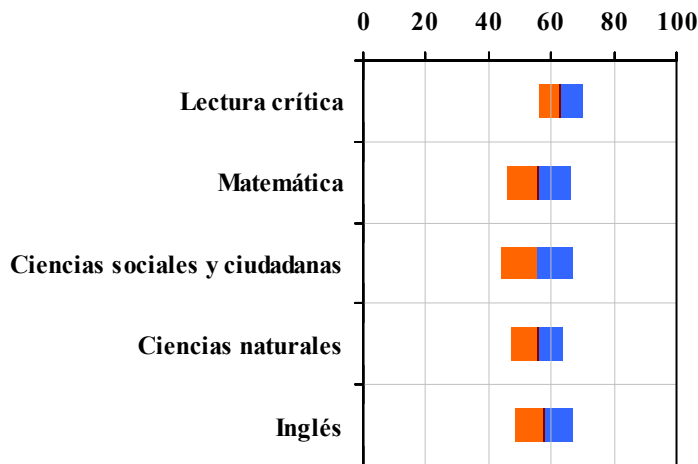


Tabla 2. Índicadores de institución frente al ente territorial (2022)

Institución		Ente territorial	
Promedio	Equidad	Promedio	Equidad
62,9	14,49	56,7	9,96
55,9	9,84	54,9	8,64
55,4	8,64	52,1	8,57
55,5	12,10	52,7	9,79
57,8	10,75	56,5	7,15

Gráfico 2. Porcentaje de estudiantes por estrato socioeconómico (2022)

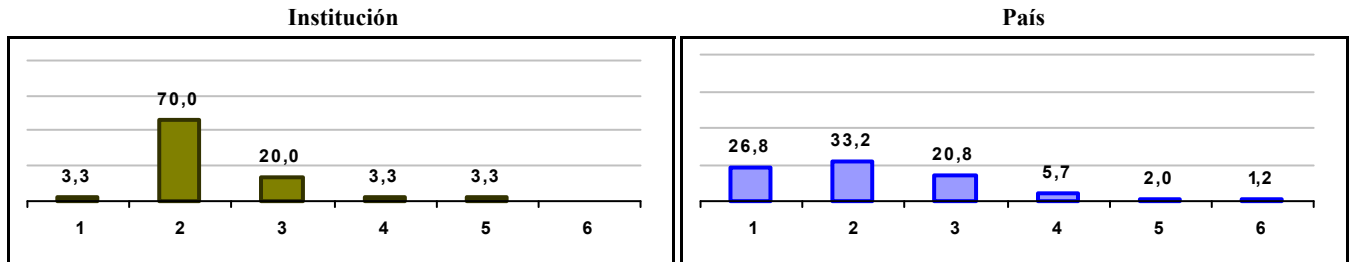
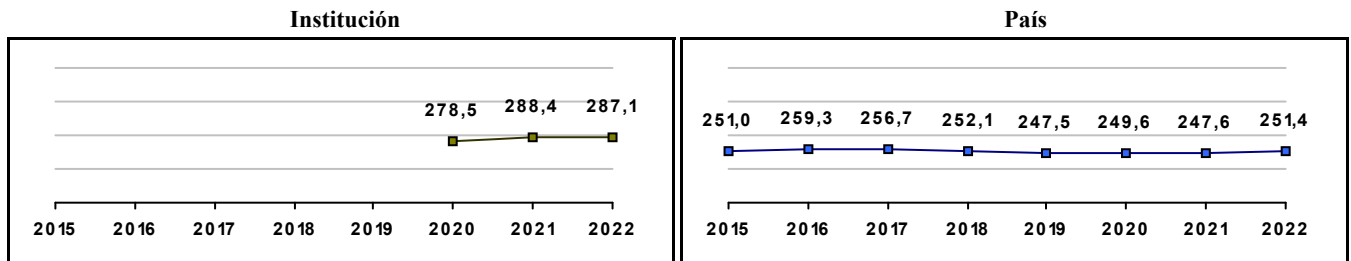


Gráfico 3. Trazado de promedio global (2015 a 2022)



IED COLEGIO MIRAVALLE

Municipio: BOGOTA, D.C.

Sector: OFICIAL

Jornada: UNICA

Calendario: A

Posición en ente territorial: 418

Posición nacional: 1.707

Tabla 1. Resultados de institución, ente territorial y país (2022)

	Promedio	Equidad	Estudiantes	Mujeres (%)	Estrato
Institución	286,8	2,31	90	46,7	2,02
Ente territorial	271,5	1,99	81.140	52,1	2,57
País	251,4	1,90	552.837	54,1	2,18

Código ICFES: 665778

Gráfico 1. Banda de dos desviaciones estándar, con centro en el promedio global, por área evaluada, para la institución (2022)

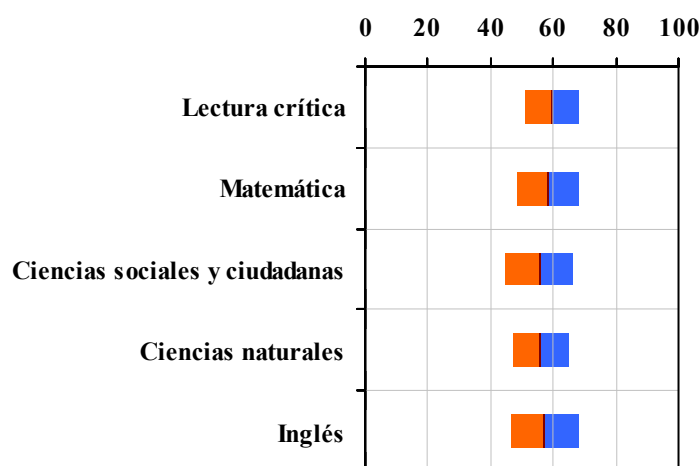


Tabla 2. Indicadores de institución frente al ente territorial (2022)

Institución		Ente territorial	
Promedio	Equidad	Promedio	Equidad
59,7	11,49	56,7	9,96
58,4	10,29	54,9	8,64
55,5	9,19	52,1	8,57
55,9	11,12	52,7	9,79
57,2	9,12	56,5	7,15

Gráfico 2. Porcentaje de estudiantes por estrato socioeconómico (2022)

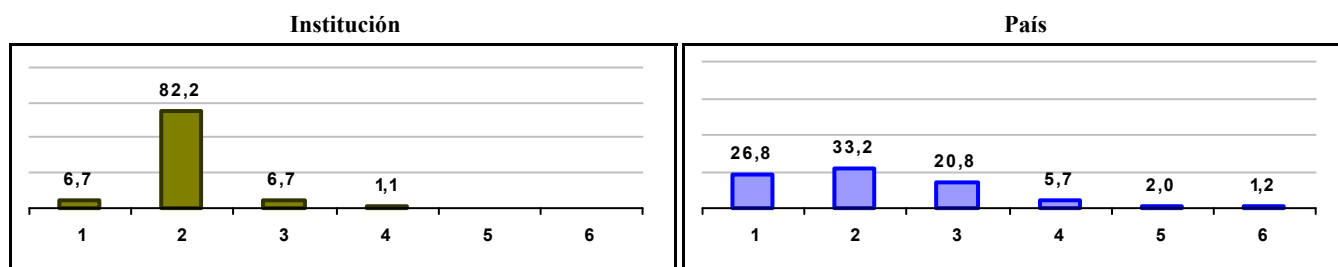
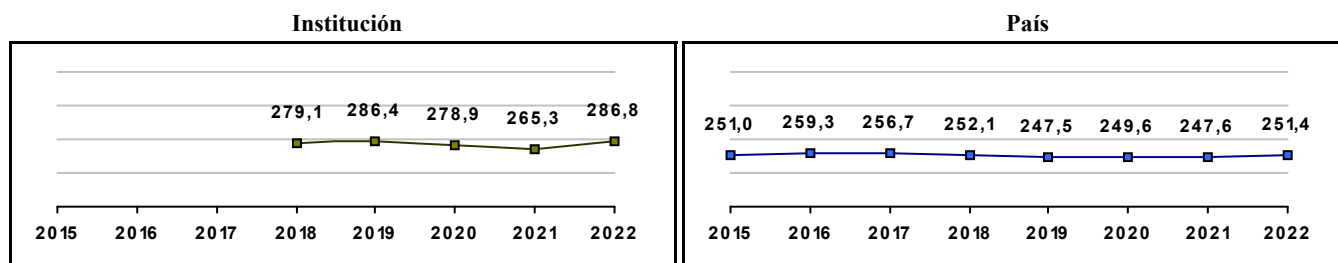


Gráfico 3. Trazado de promedio global (2015 a 2022)



COLEGIO ESTRADA DE MARIA AUXILIADORA

Municipio: BOGOTA, D.C.

Sector: NO OFICIAL

Jornada: COMPLETA

Calendario: A

Posición en ente territorial: 419

Posición nacional: 1.708

Tabla 1. Resultados de institución, ente territorial y país (2022)

	Promedio	Equidad	Estudiantes	Mujeres (%)	Estrato
Institución	286,8	2,32	23	43,5	3,30
Ente territorial	271,5	1,99	81.140	52,1	2,57
País	251,4	1,90	552.837	54,1	2,18

Código ICFES: 019539

Gráfico 1. Banda de dos desviaciones estándar, con centro en el promedio global, por área evaluada, para la institución (2022)

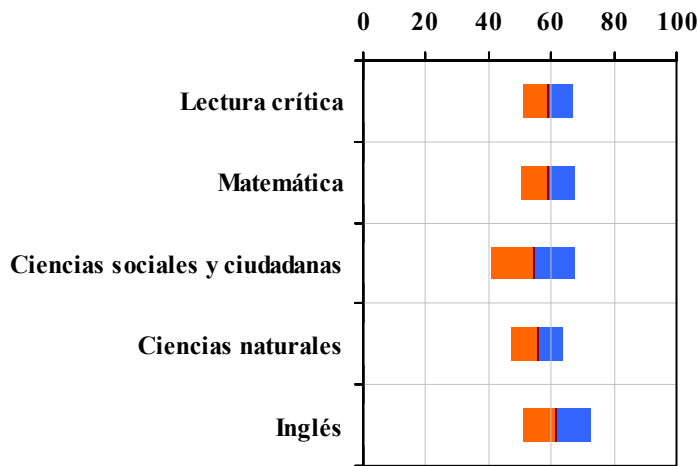


Tabla 2. Índicadores de institución frente al ente territorial (2022)

Institución		Ente territorial	
Promedio	Equidad	Promedio	Equidad
59,1	12,55	56,7	9,96
59,0	11,47	54,9	8,64
54,4	7,48	52,1	8,57
55,4	11,91	52,7	9,79
61,7	9,36	56,5	7,15

Gráfico 2. Porcentaje de estudiantes por estrato socioeconómico (2022)

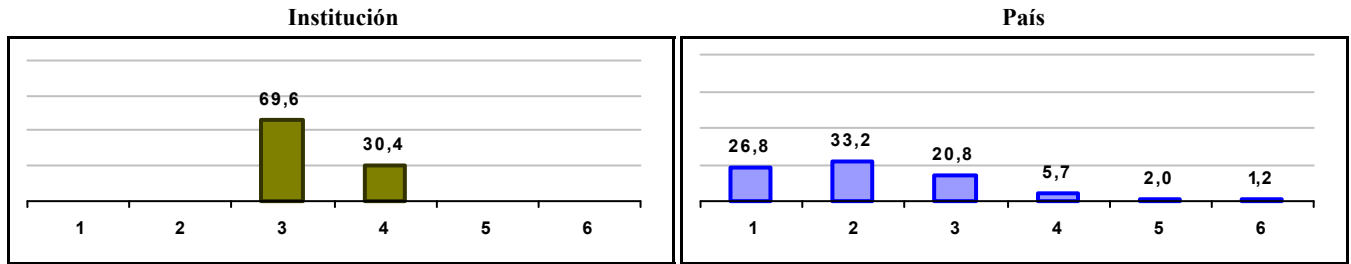
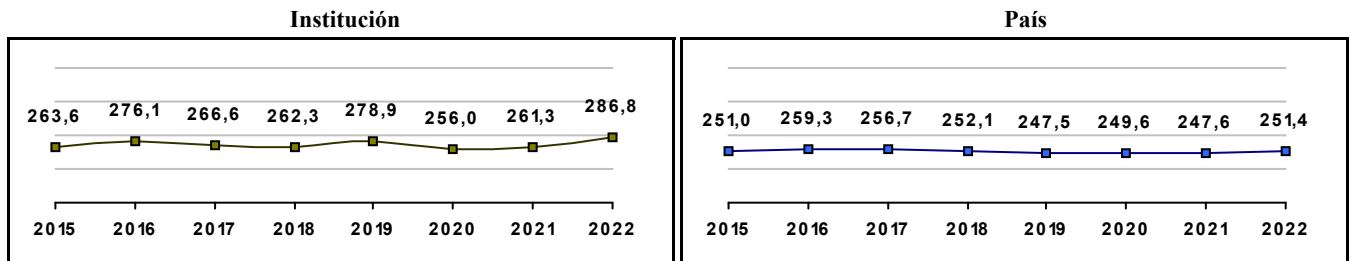


Gráfico 3. Trazado de promedio global (2015 a 2022)



COLEGIO COOPERATIVO DE LOS ALAMOS

Municipio: BOGOTA, D.C.

Sector: NO OFICIAL

Jornada: COMPLETA

Calendario: A

Posición en ente territorial: 420

Posición nacional: 1.713

Tabla 1. Resultados de institución, ente territorial y país (2022)

	Promedio	Equidad	Estudiantes	Mujeres (%)	Estrato
Institución	286,7	2,38	62	56,5	2,71
Ente territorial	271,5	1,99	81.140	52,1	2,57
País	251,4	1,90	552.837	54,1	2,18

Código ICFES: 039784

Gráfico 1. Banda de dos desviaciones estándar, con centro en el promedio global, por área evaluada, para la institución (2022)

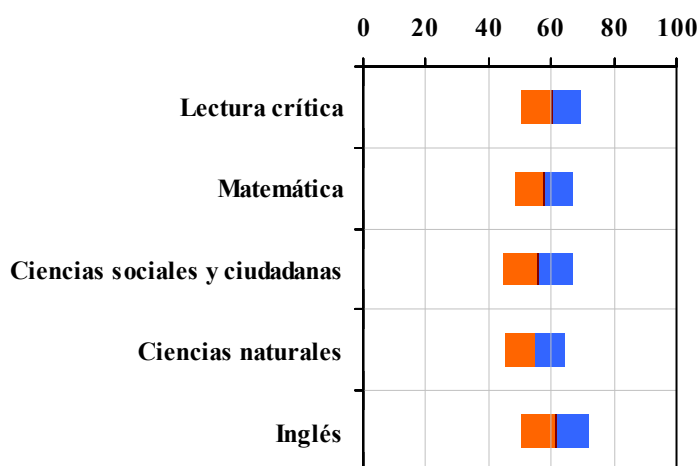


Tabla 2. Índicadores de institución frente al ente territorial (2022)

Institución		Ente territorial	
Promedio	Equidad	Promedio	Equidad
60,0	10,68	56,7	9,96
57,7	10,53	54,9	8,64
55,6	8,92	52,1	8,57
54,8	10,81	52,7	9,79
61,3	9,37	56,5	7,15

Gráfico 2. Porcentaje de estudiantes por estrato socioeconómico (2022)

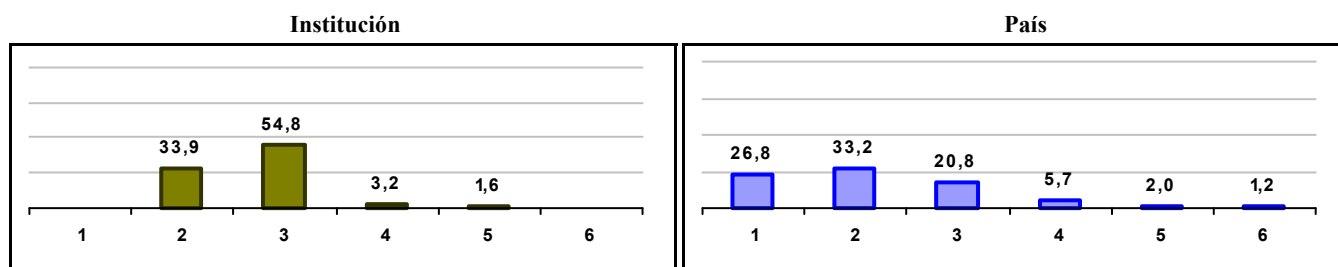
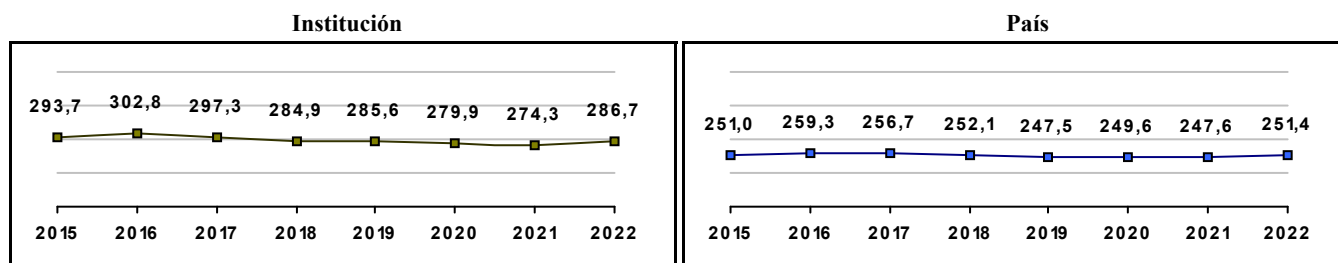


Gráfico 3. Trazado de promedio global (2015 a 2022)



COLEGIO PARROQUIAL SAN JOSE DE FONTIBON

Municipio: BOGOTA, D.C.
Sector: NO OFICIAL
Jornada: COMPLETA
Calendario: A
Posición en ente territorial: 421
Posición nacional: 1.721

Tabla 1. Resultados de institución, ente territorial y país (2022)

	Promedio	Equidad	Estudiantes	Mujeres (%)	Estrato
Institución	286,6	2,95	82	48,8	2,88
Ente territorial	271,5	1,99	81.140	52,1	2,57
País	251,4	1,90	552.837	54,1	2,18

Código ICFES: 098798

Gráfico 1. Banda de dos desviaciones estándar, con centro en el promedio global, por área evaluada, para la institución (2022)

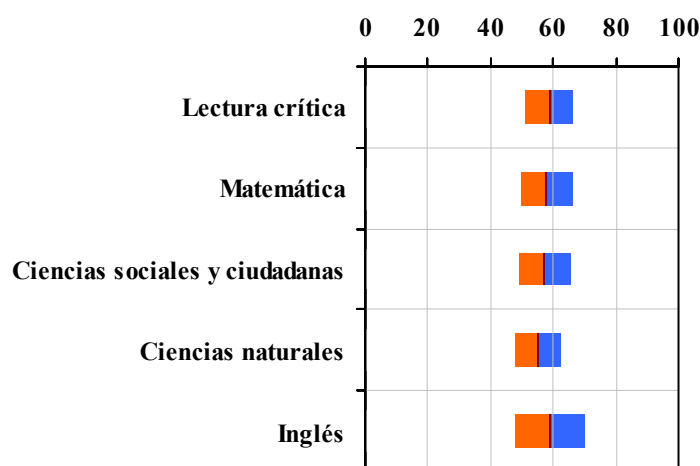


Tabla 2. Indicadores de institución frente al ente territorial (2022)

Institución		Ente territorial	
Promedio	Equidad	Promedio	Equidad
58,7	13,39	56,7	9,96
57,8	12,05	54,9	8,64
57,1	12,11	52,1	8,57
55,2	13,31	52,7	9,79
58,8	8,88	56,5	7,15

Gráfico 2. Porcentaje de estudiantes por estrato socioeconómico (2022)

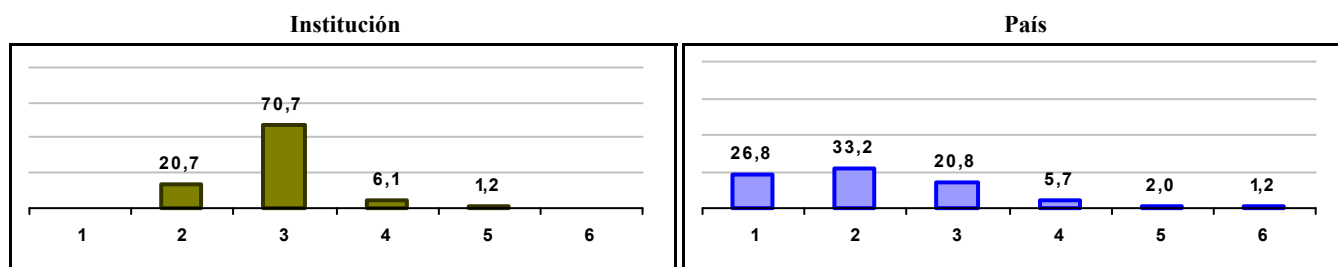



Gráfico 3. Trazado de promedio global (2015 a 2022)



COLEGIO PARROQUIAL DE LOS SANTOS APOSTOLES

Municipio: BOGOTA, D.C.

Sector: NO OFICIAL

Jornada: COMPLETA

Calendario: A

Posición en ente territorial: 422

Posición nacional: 1.722

Tabla 1. Resultados de institución, ente territorial y país (2022)

	Promedio	Equidad	Estudiantes	Mujeres (%)	Estrato
Institución	286,6	2,40	50	52,0	2,70
Ente territorial	271,5	1,99	81.140	52,1	2,57
País	251,4	1,90	552.837	54,1	2,18

Código ICFES: 074393

Gráfico 1. Banda de dos desviaciones estándar, con centro en el promedio global, por área evaluada, para la institución (2022)

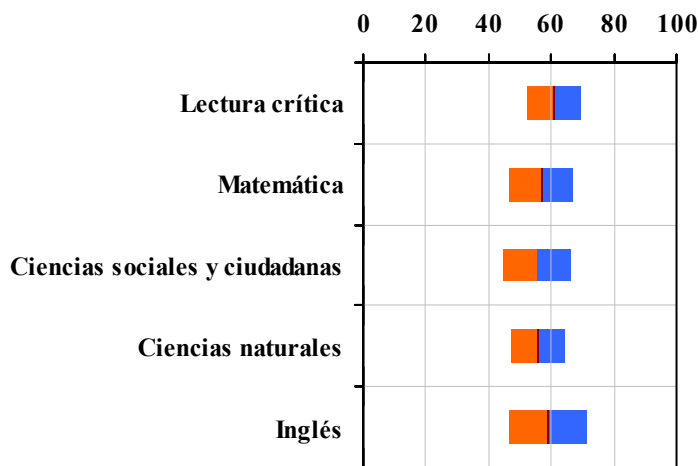


Tabla 2. Índicadores de institución frente al ente territorial (2022)

Institución		Ente territorial	
Promedio	Equidad	Promedio	Equidad
60,8	11,81	56,7	9,96
56,8	9,98	54,9	8,64
55,4	9,02	52,1	8,57
55,8	11,35	52,7	9,79
58,7	8,10	56,5	7,15

Gráfico 2. Porcentaje de estudiantes por estrato socioeconómico (2022)

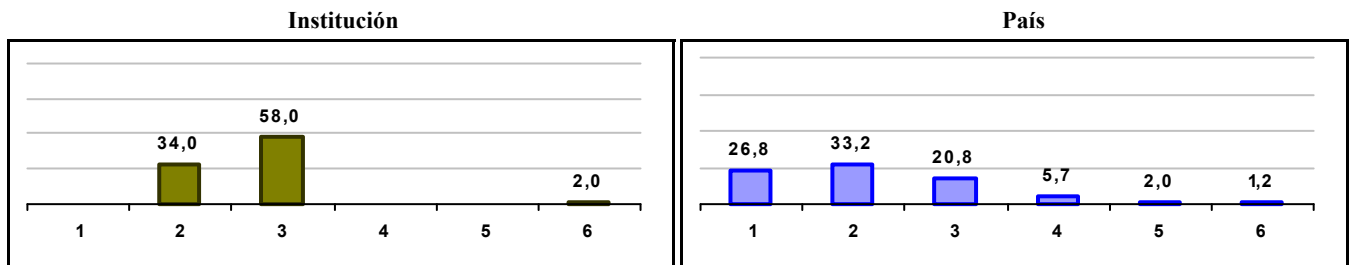
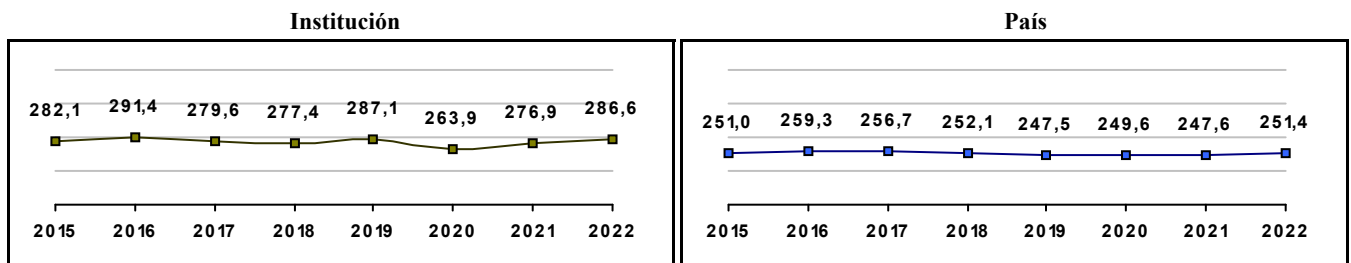


Gráfico 3. Trazado de promedio global (2015 a 2022)



COLEGIO PIO X

Municipio: BOGOTA, D.C.

Sector: NO OFICIAL

Jornada: COMPLETA

Calendario: A

Posición en ente territorial: 423

Posición nacional: 1.732

Tabla 1. Resultados de institución, ente territorial y país (2022)

	Promedio	Equidad	Estudiantes	Mujeres (%)	Estrato
Institución	286,4	3,21	30	53,3	3,20
Ente territorial	271,5	1,99	81.140	52,1	2,57
País	251,4	1,90	552.837	54,1	2,18

Código ICFES: 021212

Gráfico 1. Banda de dos desviaciones estándar, con centro en el promedio global, por área evaluada, para la institución (2022)

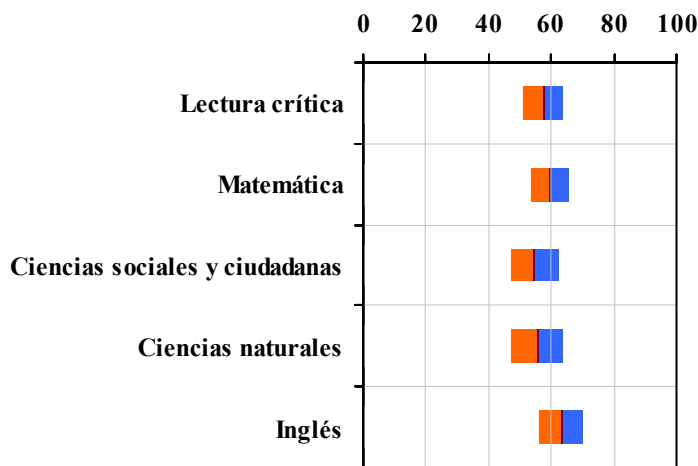


Tabla 2. Índicadores de institución frente al ente territorial (2022)

Institución		Ente territorial	
Promedio	Equidad	Promedio	Equidad
57,4	15,20	56,7	9,96
59,6	16,30	54,9	8,64
54,7	12,83	52,1	8,57
55,5	12,01	52,7	9,79
63,1	14,50	56,5	7,15

Gráfico 2. Porcentaje de estudiantes por estrato socioeconómico (2022)

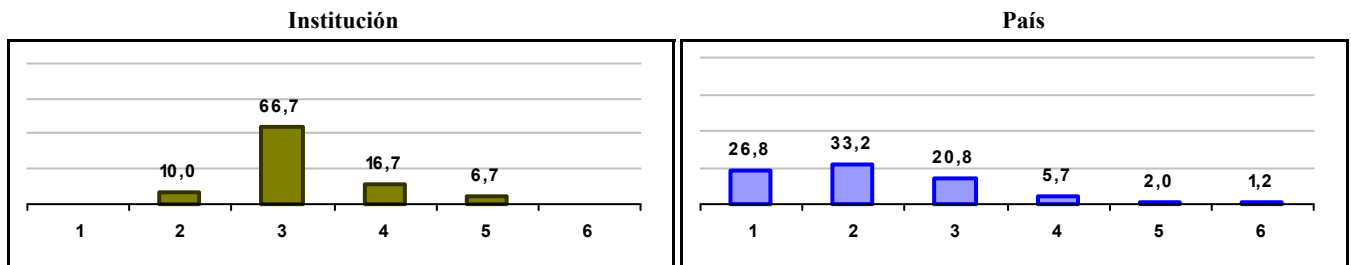
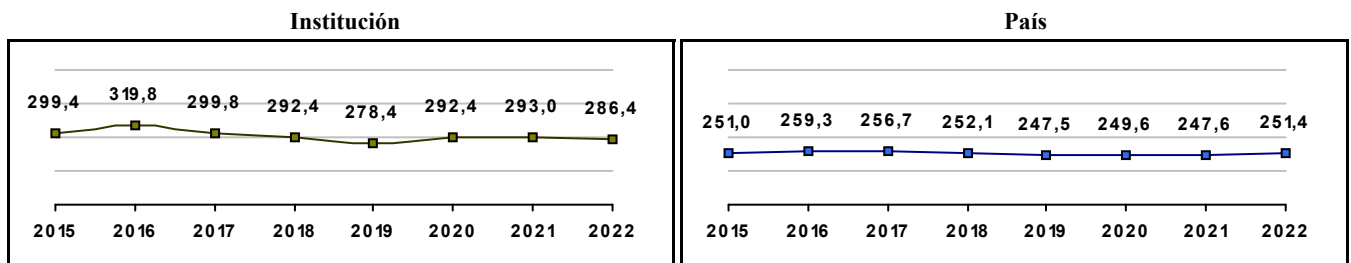


Gráfico 3. Trazado de promedio global (2015 a 2022)



GIMNASIO CAMPUS PAMPURI

Municipio: BOGOTA, D.C.
Sector: NO OFICIAL
Jornada: COMPLETA
Calendario: A
Posición en ente territorial: 425
Posición nacional: 1.734

Tabla 1. Resultados de institución, ente territorial y país (2022)

	Promedio	Equidad	Estudiantes	Mujeres (%)	Estrato
Institución	286,4	3,12	15	80,0	2,15
Ente territorial	271,5	1,99	81.140	52,1	2,57
País	251,4	1,90	552.837	54,1	2,18

Código ICFES: 602896

Gráfico 1. Banda de dos desviaciones estándar, con centro en el promedio global, por área evaluada, para la institución (2022)

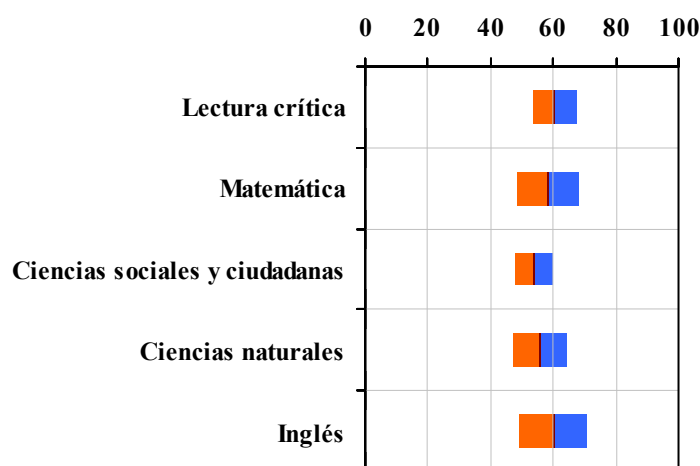


Tabla 2. Índices de institución frente al ente territorial (2022)

Institución		Ente territorial	
Promedio	Equidad	Promedio	Equidad
60,5	14,75	56,7	9,96
58,2	10,23	54,9	8,64
53,8	16,93	52,1	8,57
55,7	11,47	52,7	9,79
60,0	9,12	56,5	7,15

Gráfico 2. Porcentaje de estudiantes por estrato socioeconómico (2022)

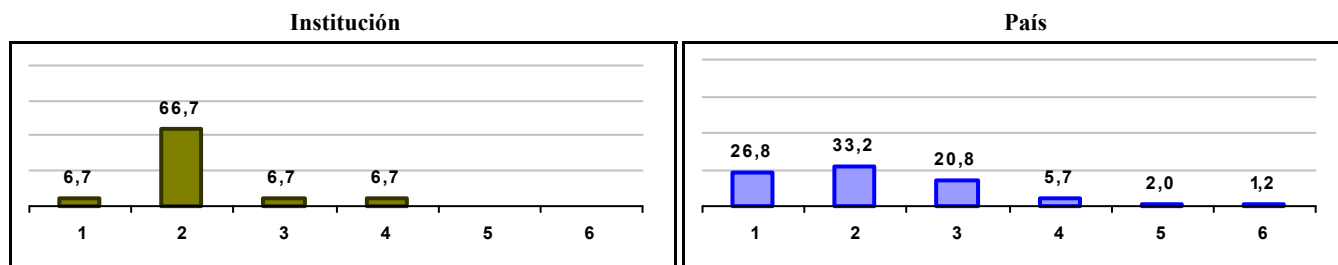
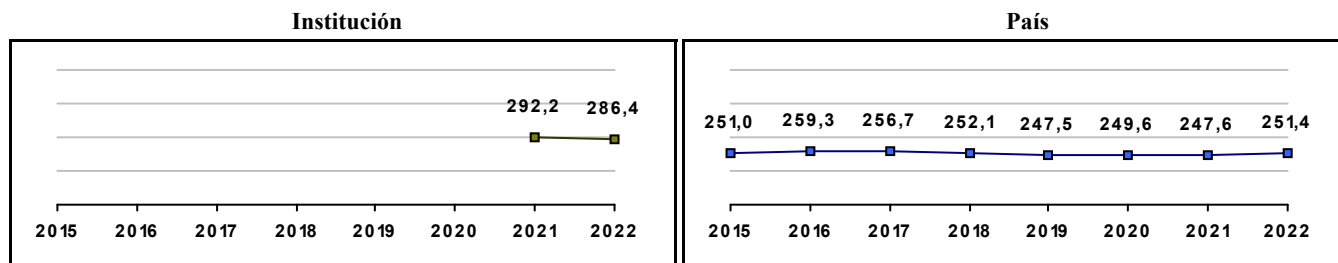


Gráfico 3. Trazado de promedio global (2015 a 2022)



INSTITUTO COPESAL

Municipio: BOGOTA, D.C.

Sector: NO OFICIAL

Jornada: COMPLETA

Calendario: A

Posición en ente territorial: 424

Posición nacional: 1.733

Tabla 1. Resultados de institución, ente territorial y país (2022)

	Promedio	Equidad	Estudiantes	Mujeres (%)	Estrato
Institución	286,4	2,28	15	46,7	2,60
Ente territorial	271,5	1,99	81.140	52,1	2,57
País	251,4	1,90	552.837	54,1	2,18

Código ICFES: 108340

Gráfico 1. Banda de dos desviaciones estándar, con centro en el promedio global, por área evaluada, para la institución (2022)

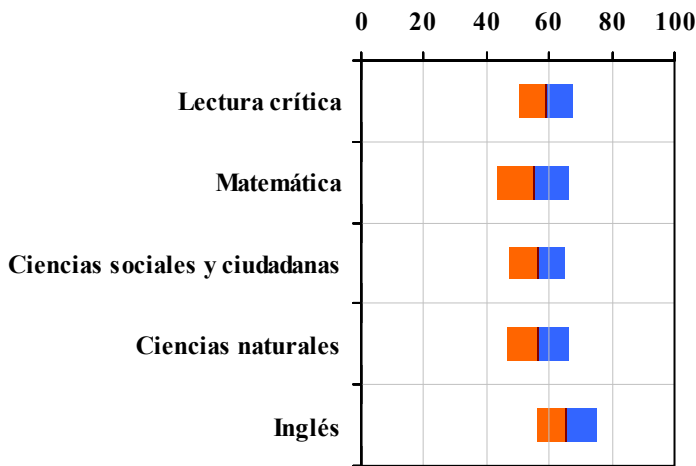


Tabla 2. Indicadores de institución frente al ente territorial (2022)

Institución		Ente territorial	
Promedio	Equidad	Promedio	Equidad
59,0	11,67	56,7	9,96
54,9	8,70	54,9	8,64
56,2	11,04	52,1	8,57
56,3	9,94	52,7	9,79
65,5	10,48	56,5	7,15

Gráfico 2. Porcentaje de estudiantes por estrato socioeconómico (2022)

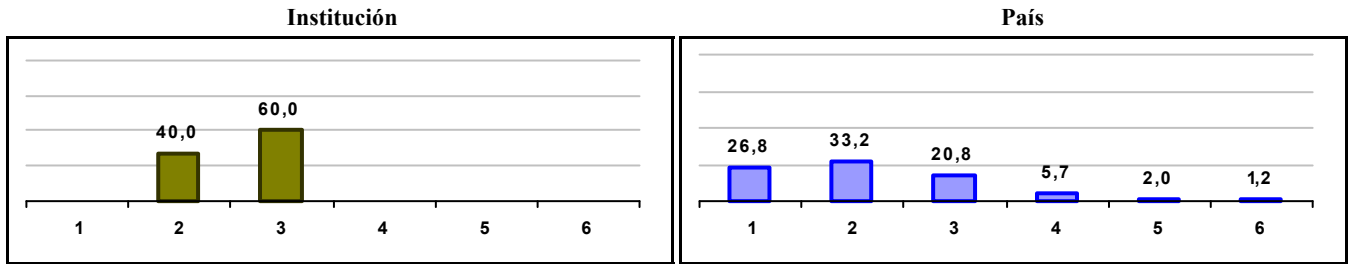
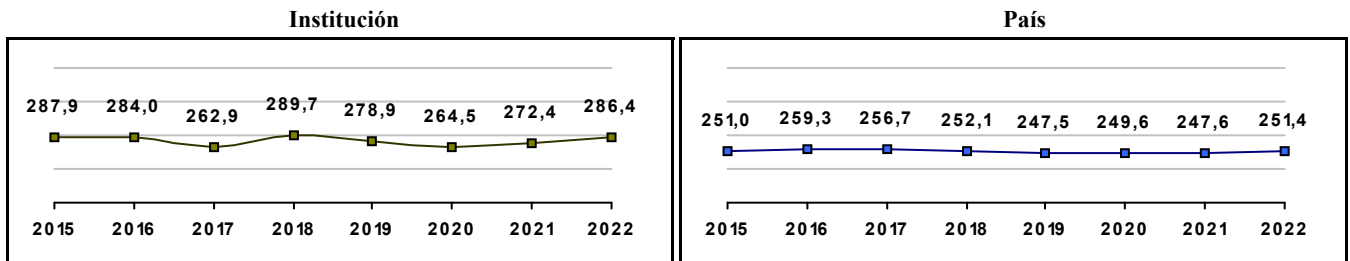


Gráfico 3. Trazado de promedio global (2015 a 2022)



ESCUELA NORMAL SUPERIOR NUESTRA SEÑORA DE LA PAZ

Municipio: BOGOTÁ, D.C.

Sector: NO OFICIAL

Jornada: COMPLETA

Calendario: A

Posición en ente territorial: 426

Posición nacional: 1.744

Tabla 1. Resultados de institución, ente territorial y país (2022)

	Promedio	Equidad	Estudiantes	Mujeres (%)	Estrato
Institución	286,2	2,36	31	6,5	2,70
Ente territorial	271,5	1,99	81.140	52,1	2,57
País	251,4	1,90	552.837	54,1	2,18

Código ICFES: 022376

Gráfico 1. Banda de dos desviaciones estándar, con centro en el promedio global, por área evaluada, para la institución (2022)

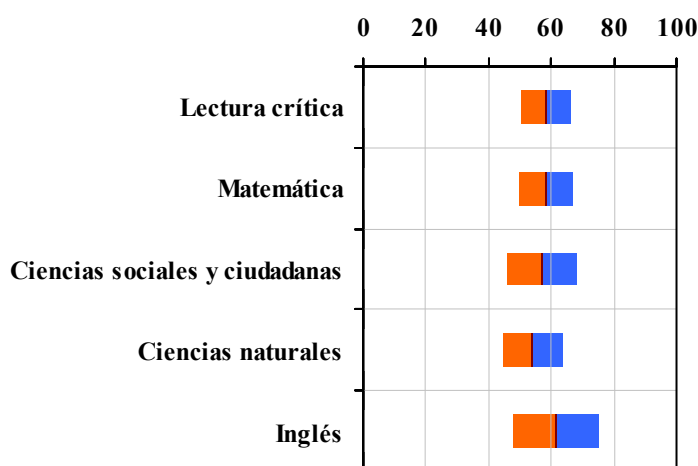


Tabla 2. Índices de institución frente al ente territorial (2022)

Institución		Ente territorial	
Promedio	Equidad	Promedio	Equidad
58,2	12,23	56,7	9,96
58,3	11,62	54,9	8,64
56,8	8,94	52,1	8,57
54,1	10,33	52,7	9,79
61,5	7,35	56,5	7,15

Gráfico 2. Porcentaje de estudiantes por estrato socioeconómico (2022)

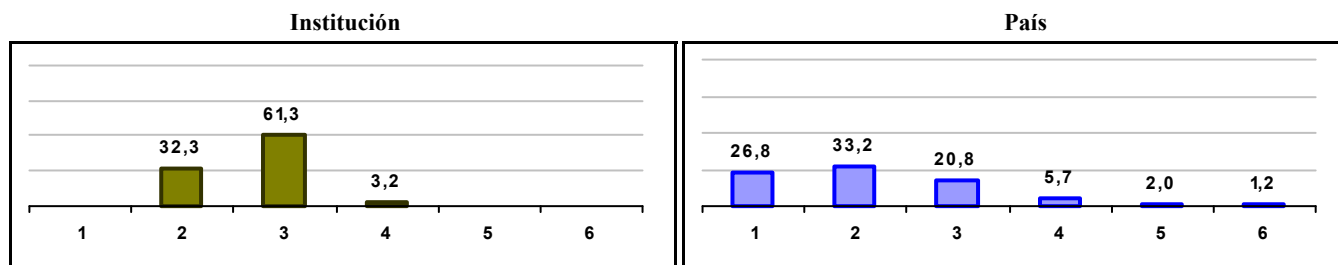
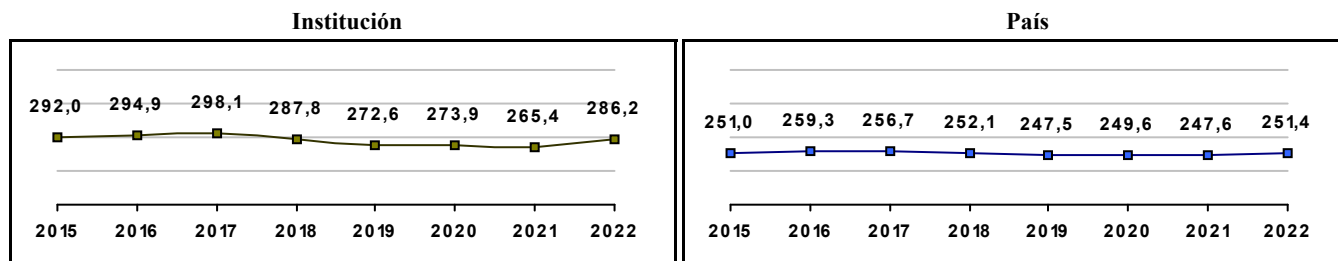


Gráfico 3. Trazado de promedio global (2015 a 2022)



LICEO SALOMON SABIO

Municipio: BOGOTA, D.C.

Sector: NO OFICIAL

Jornada: COMPLETA

Calendario: A

Posición en ente territorial: 427

Posición nacional: 1.745

Tabla 1. Resultados de institución, ente territorial y país (2022)

	Promedio	Equidad	Estudiantes	Mujeres (%)	Estrato
Institución	286,2	3,74	16	81,3	2,19
Ente territorial	271,5	1,99	81.140	52,1	2,57
País	251,4	1,90	552.837	54,1	2,18

Código ICFES: 112813

Gráfico 1. Banda de dos desviaciones estándar, con centro en el promedio global, por área evaluada, para la institución (2022)

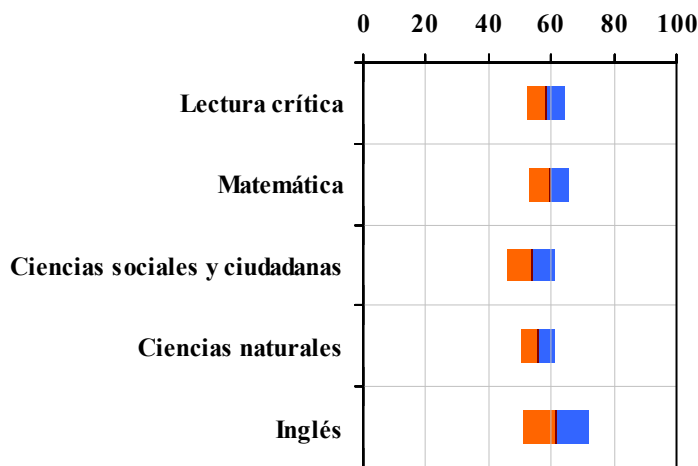


Tabla 2. Índicadores de institución frente al ente territorial (2022)

Institución		Ente territorial	
Promedio	Equidad	Promedio	Equidad
58,4	16,58	56,7	9,96
59,4	16,09	54,9	8,64
53,7	13,26	52,1	8,57
55,9	18,34	52,7	9,79
61,6	9,57	56,5	7,15

Gráfico 2. Porcentaje de estudiantes por estrato socioeconómico (2022)

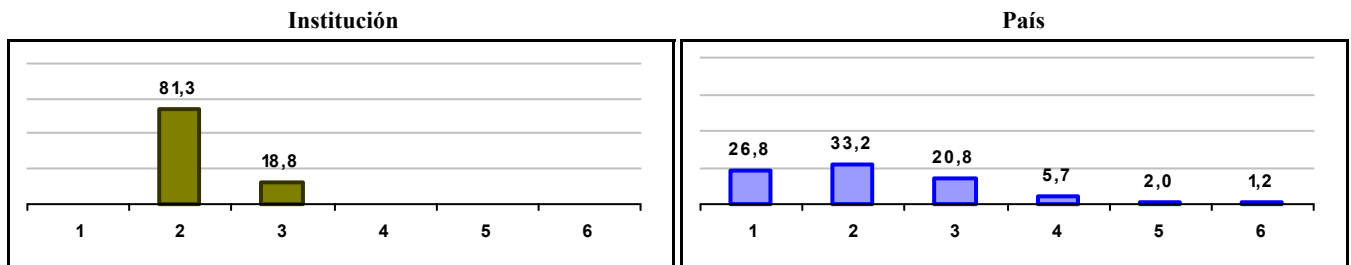
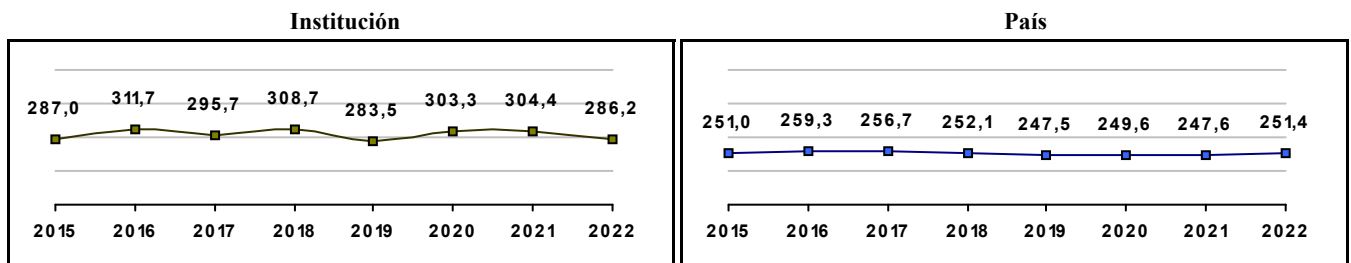


Gráfico 3. Trazado de promedio global (2015 a 2022)



LICEO NORMANDIA

Municipio: BOGOTA, D.C.
Sector: NO OFICIAL
Jornada: COMPLETA
Calendario: A
Posición en ente territorial: 428
Posición nacional: 1.751

Tabla 1. Resultados de institución, ente territorial y país (2022)

	Promedio	Equidad	Estudiantes	Mujeres (%)	Estrato
Institución	286,1	2,63	33	54,5	3,29
Ente territorial	271,5	1,99	81.140	52,1	2,57
País	251,4	1,90	552.837	54,1	2,18

Código ICFES: 085498

Gráfico 1. Banda de dos desviaciones estándar, con centro en el promedio global, por área evaluada, para la institución (2022)

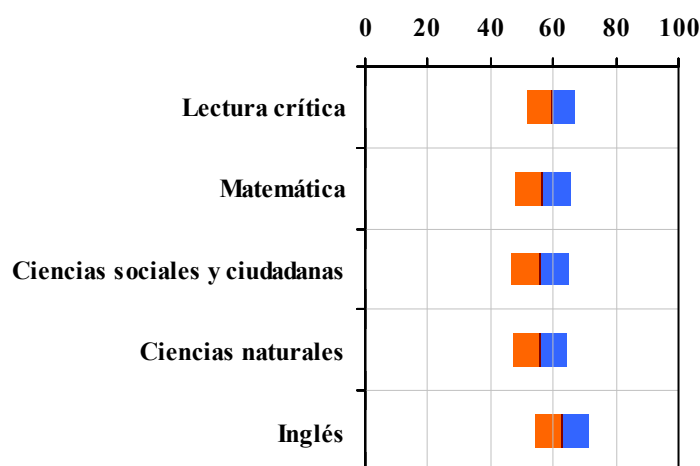


Tabla 2. Índices de institución frente al ente territorial (2022)

Institución		Ente territorial	
Promedio	Equidad	Promedio	Equidad
59,5	13,16	56,7	9,96
56,4	11,23	54,9	8,64
55,7	10,73	52,1	8,57
55,5	11,58	52,7	9,79
62,7	11,85	56,5	7,15

Gráfico 2. Porcentaje de estudiantes por estrato socioeconómico (2022)

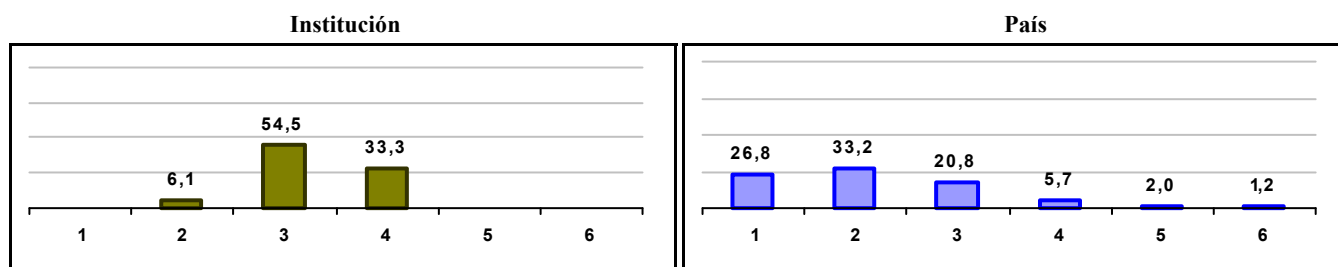
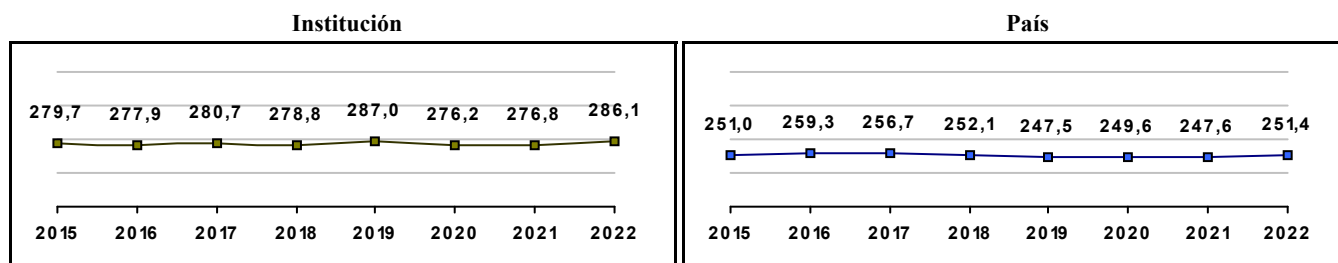


Gráfico 3. Trazado de promedio global (2015 a 2022)



COLEGIO MILITAR COOPERATIVO JUSTINIANO QUIÑONEZ ANGULO

Municipio: BOGOTA, D.C.

Sector: NO OFICIAL

Jornada: COMPLETA

Calendario: A

Posición en ente territorial: 429

Posición nacional: 1.752

Tabla 1. Resultados de institución, ente territorial y país (2022)

	Promedio	Equidad	Estudiantes	Mujeres (%)	Estrato
Institución	286,1	2,45	70	22,9	2,51
Ente territorial	271,5	1,99	81.140	52,1	2,57
País	251,4	1,90	552.837	54,1	2,18

Código ICFES: 020321

Gráfico 1. Banda de dos desviaciones estándar, con centro en el promedio global, por área evaluada, para la institución (2022)

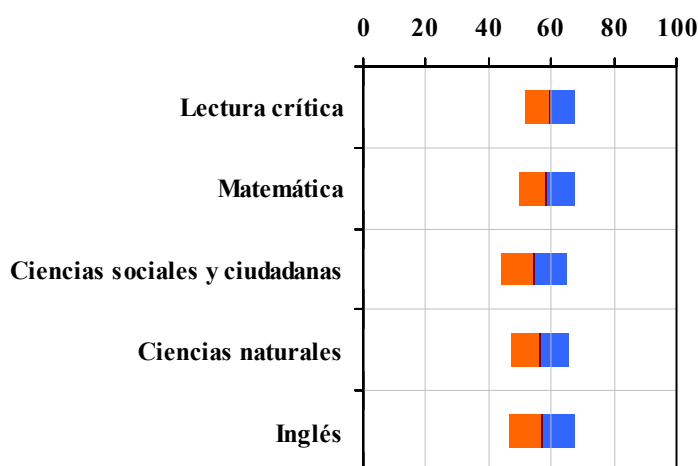


Tabla 2. Índicadores de institución frente al ente territorial (2022)

Institución		Ente territorial	
Promedio	Equidad	Promedio	Equidad
59,5	12,32	56,7	9,96
58,5	11,35	54,9	8,64
54,7	9,48	52,1	8,57
56,1	10,85	52,7	9,79
57,0	9,71	56,5	7,15

Gráfico 2. Porcentaje de estudiantes por estrato socioeconómico (2022)

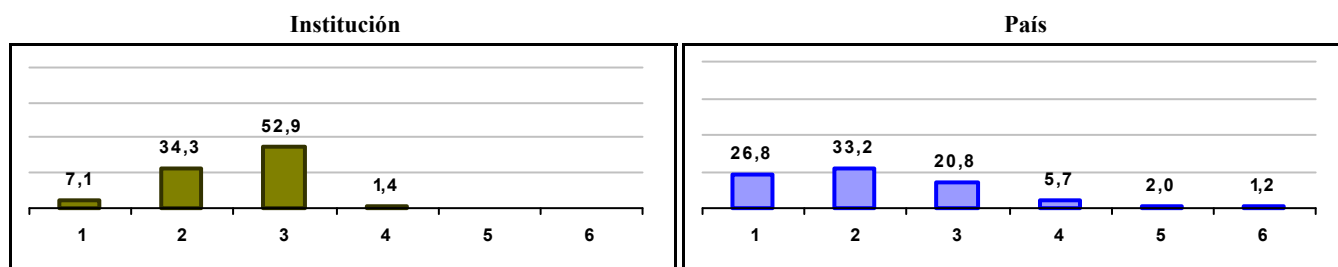
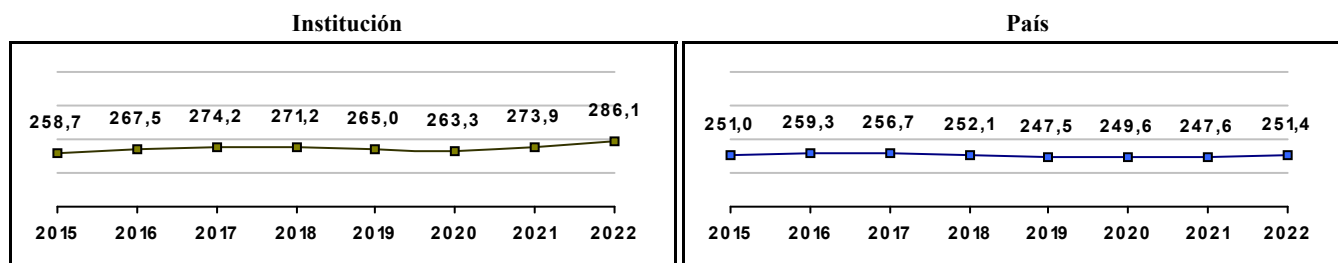


Gráfico 3. Trazado de promedio global (2015 a 2022)



GIMNASIO MONTREAL

Municipio: BOGOTA, D.C.
Sector: NO OFICIAL
Jornada: COMPLETA
Calendario: A
Posición en ente territorial: 430
Posición nacional: 1.761

Tabla 1. Resultados de institución, ente territorial y país (2022)

	Promedio	Equidad	Estudiantes	Mujeres (%)	Estrato
Institución	285,9	2,19	61	50,8	2,90
Ente territorial	271,5	1,99	81.140	52,1	2,57
País	251,4	1,90	552.837	54,1	2,18

Código ICFES: 166348

Gráfico 1. Banda de dos desviaciones estándar, con centro en el promedio global, por área evaluada, para la institución (2022)

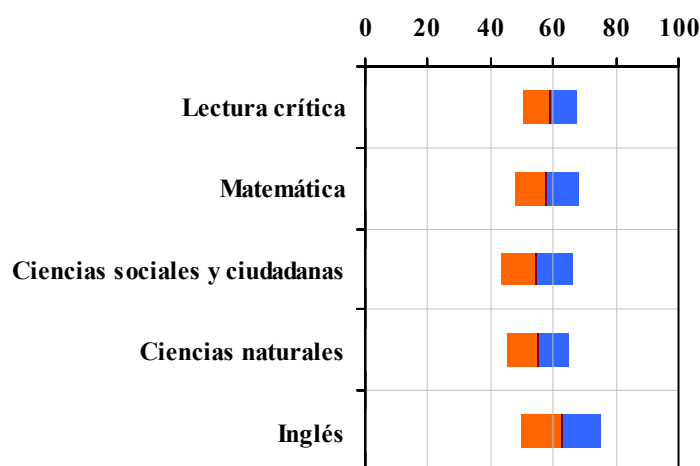


Tabla 2. Índices de institución frente al ente territorial (2022)

Institución		Ente territorial	
Promedio	Equidad	Promedio	Equidad
59,2	11,61	56,7	9,96
57,9	9,75	54,9	8,64
54,6	8,77	52,1	8,57
55,2	10,23	52,7	9,79
62,6	7,88	56,5	7,15

Gráfico 2. Porcentaje de estudiantes por estrato socioeconómico (2022)

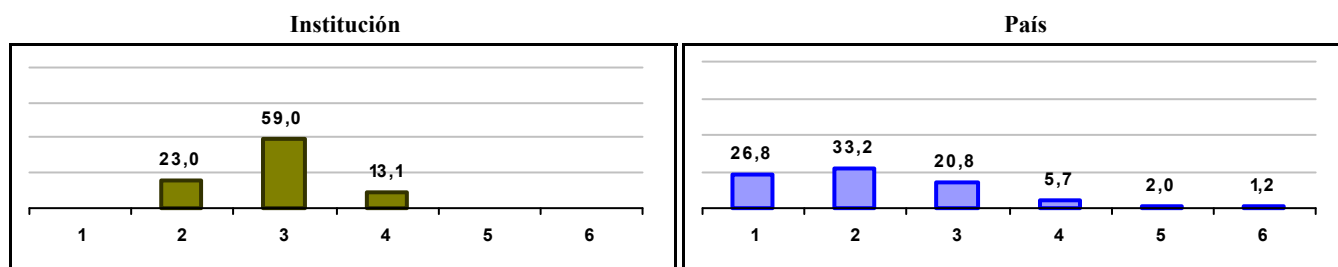



Gráfico 3. Trazado de promedio global (2015 a 2022)



COLEGIO ERNESTO GUHL

Municipio: BOGOTA, D.C.

Sector: NO OFICIAL

Jornada: COMPLETA

Calendario: A

Posición en ente territorial: 431

Posición nacional: 1.764

Tabla 1. Resultados de institución, ente territorial y país (2022)

	Promedio	Equidad	Estudiantes	Mujeres (%)	Estrato
Institución	285,8	3,46	12	16,7	2,25
Ente territorial	271,5	1,99	81.140	52,1	2,57
País	251,4	1,90	552.837	54,1	2,18

Código ICFES: 073387

Gráfico 1. Banda de dos desviaciones estándar, con centro en el promedio global, por área evaluada, para la institución (2022)

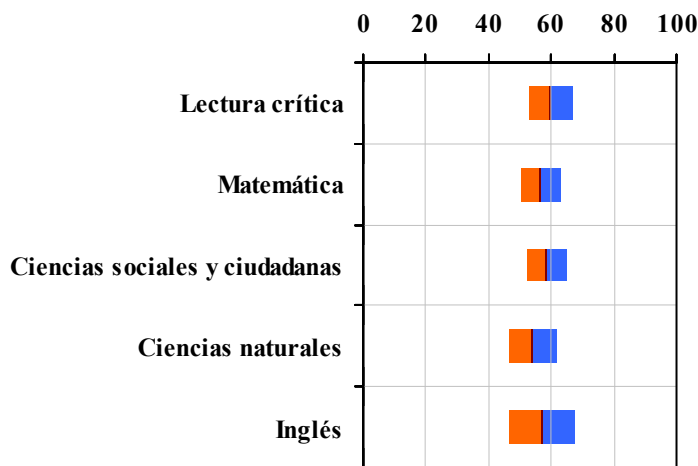


Tabla 2. Indicadores de institución frente al ente territorial (2022)

Institución		Ente territorial	
Promedio	Equidad	Promedio	Equidad
59,7	14,48	56,7	9,96
56,6	15,52	54,9	8,64
58,4	15,52	52,1	8,57
54,0	13,28	52,7	9,79
57,1	9,71	56,5	7,15

Gráfico 2. Porcentaje de estudiantes por estrato socioeconómico (2022)

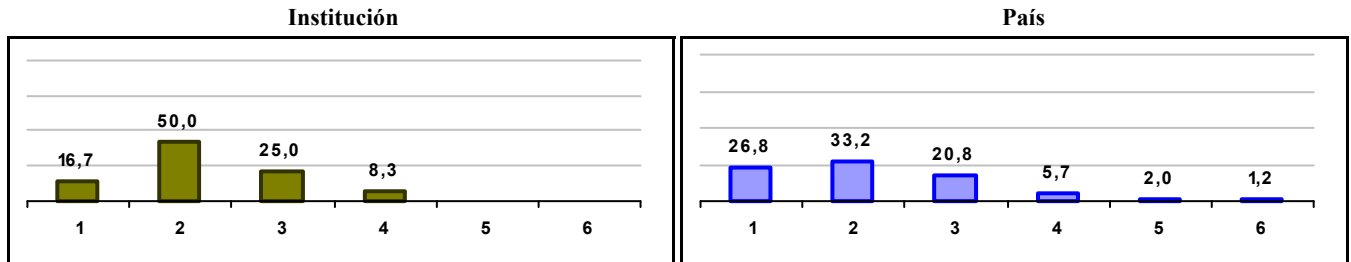
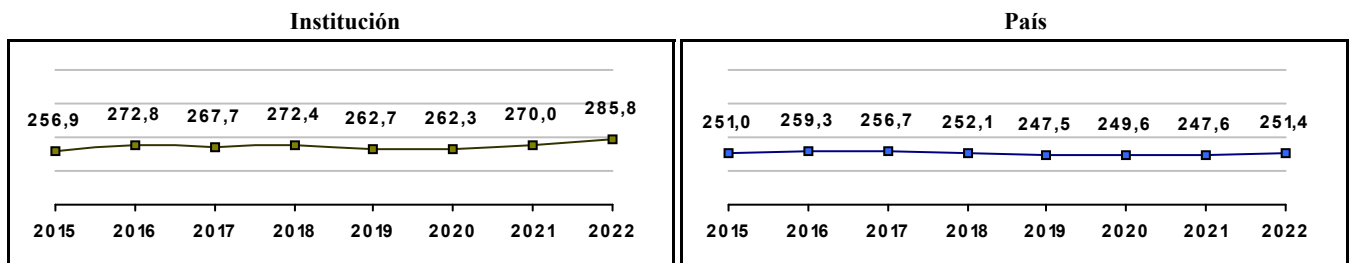


Gráfico 3. Trazado de promedio global (2015 a 2022)



COLEGIO MADRE MATILDE

Municipio: BOGOTA, D.C.

Sector: NO OFICIAL

Jornada: COMPLETA

Calendario: A

Posición en ente territorial: 432

Posición nacional: 1.765

Tabla 1. Resultados de institución, ente territorial y país (2022)

	Promedio	Equidad	Estudiantes	Mujeres (%)	Estrato
Institución	285,8	2,45	52	30,8	2,92
Ente territorial	271,5	1,99	81.140	52,1	2,57
País	251,4	1,90	552.837	54,1	2,18

Código ICFES: 090977

Gráfico 1. Banda de dos desviaciones estándar, con centro en el promedio global, por área evaluada, para la institución (2022)

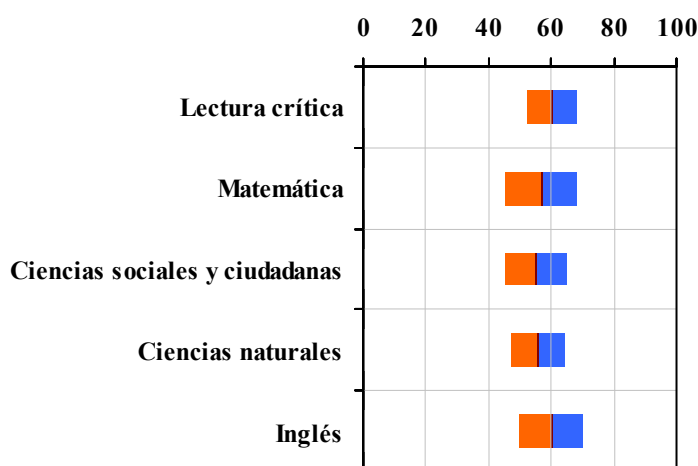


Tabla 2. Índicadores de institución frente al ente territorial (2022)

Institución		Ente territorial	
Promedio	Equidad	Promedio	Equidad
60,2	12,61	56,7	9,96
56,8	8,87	54,9	8,64
55,1	10,23	52,1	8,57
55,6	11,57	52,7	9,79
60,2	9,81	56,5	7,15

Gráfico 2. Porcentaje de estudiantes por estrato socioeconómico (2022)

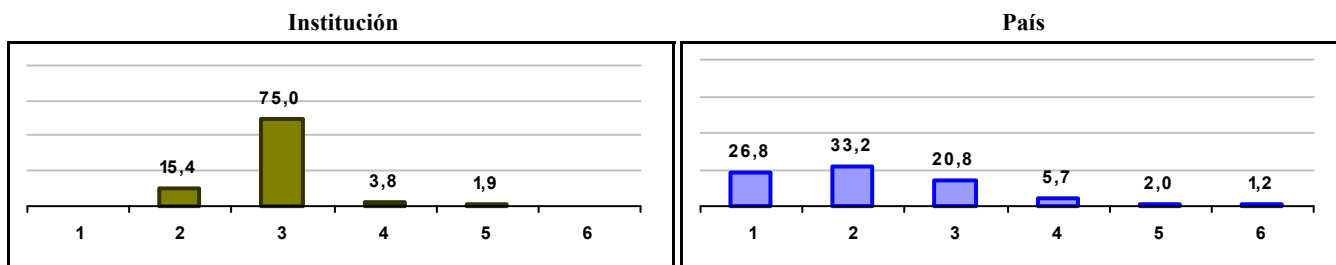
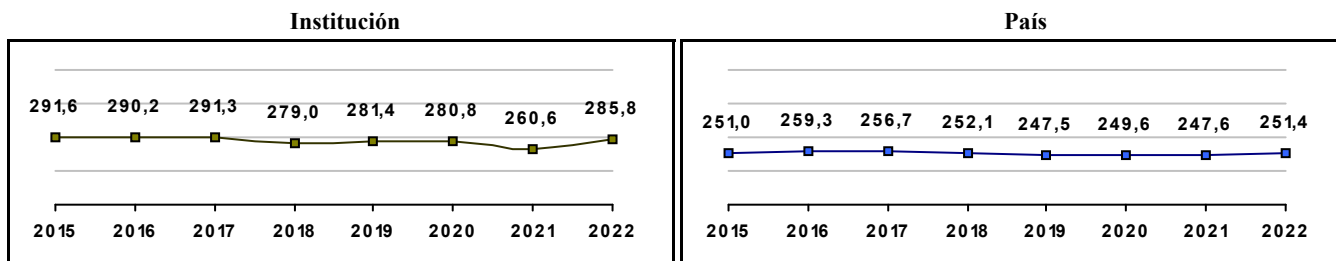


Gráfico 3. Trazado de promedio global (2015 a 2022)



GIMNASIO CRISTIANO LUZ Y VIDA

Municipio: BOGOTA, D.C.

Sector: NO OFICIAL

Jornada: COMPLETA

Calendario: A

Posición en ente territorial: 433

Posición nacional: 1.770

Tabla 1. Resultados de institución, ente territorial y país (2022)

	Promedio	Equidad	Estudiantes	Mujeres (%)	Estrato
Institución	285,8	3,11	27	59,3	2,15
Ente territorial	271,5	1,99	81.140	52,1	2,57
País	251,4	1,90	552.837	54,1	2,18

Código ICFES: 602532

Gráfico 1. Banda de dos desviaciones estándar, con centro en el promedio global, por área evaluada, para la institución (2022)

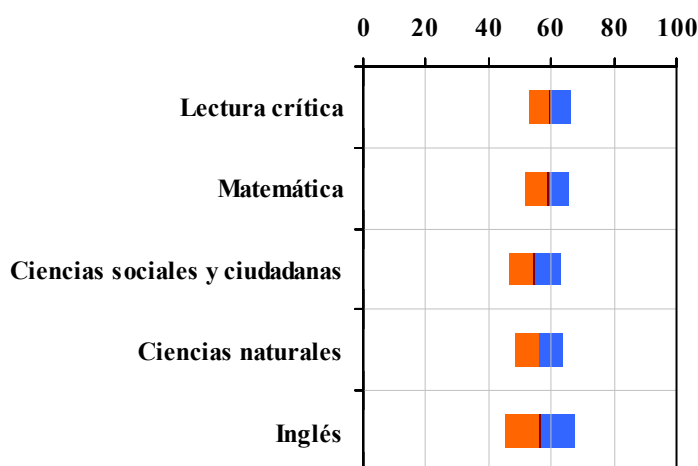


Tabla 2. Índicadores de institución frente al ente territorial (2022)

Institución		Ente territorial	
Promedio	Equidad	Promedio	Equidad
59,5	14,41	56,7	9,96
58,7	14,42	54,9	8,64
54,7	12,07	52,1	8,57
56,0	13,12	52,7	9,79
56,2	8,97	56,5	7,15

Gráfico 2. Porcentaje de estudiantes por estrato socioeconómico (2022)

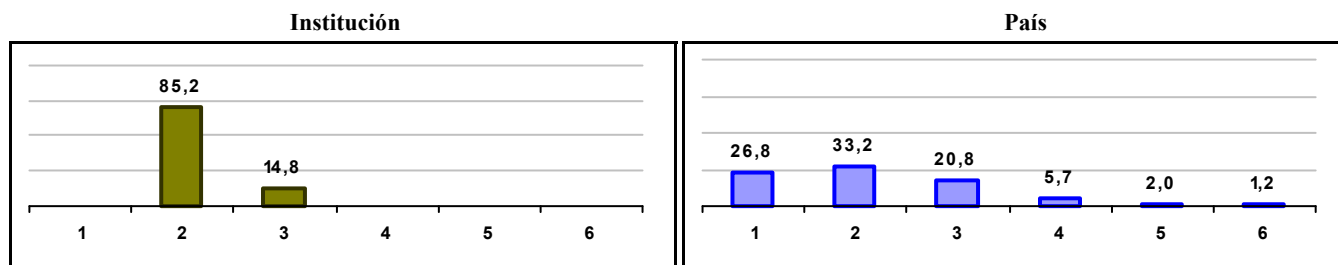



Gráfico 3. Trazado de promedio global (2015 a 2022)



GIMNASIO IMPERIAL IGNACIA CAMACHO DE CIFUENTES

Municipio: BOGOTA, D.C.

Sector: NO OFICIAL

Jornada: COMPLETA

Calendario: A

Posición en ente territorial: 434

Posición nacional: 1.774

Tabla 1. Resultados de institución, ente territorial y país (2022)

	Promedio	Equidad	Estudiantes	Mujeres (%)	Estrato
Institución	285,8	3,13	12	41,7	2,42
Ente territorial	271,5	1,99	81.140	52,1	2,57
País	251,4	1,90	552.837	54,1	2,18

Código ICFES: 052183

Gráfico 1. Banda de dos desviaciones estándar, con centro en el promedio global, por área evaluada, para la institución (2022)

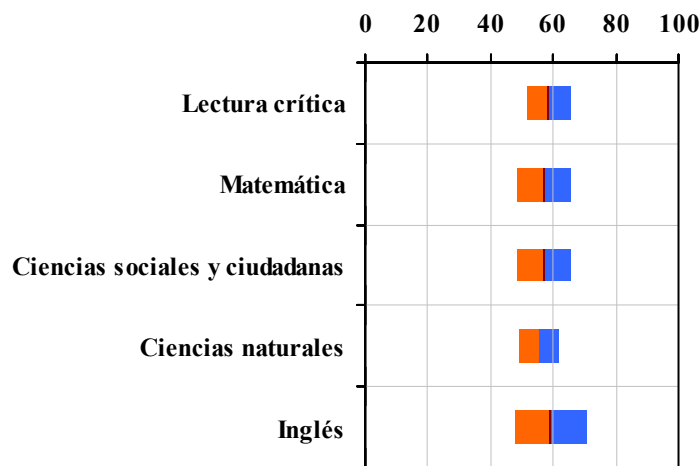


Tabla 2. Índicadores de institución frente al ente territorial (2022)

Institución		Ente territorial	
Promedio	Equidad	Promedio	Equidad
58,4	14,45	56,7	9,96
57,2	11,46	54,9	8,64
57,0	11,77	52,1	8,57
55,4	15,83	52,7	9,79
59,0	8,71	56,5	7,15

Gráfico 2. Porcentaje de estudiantes por estrato socioeconómico (2022)

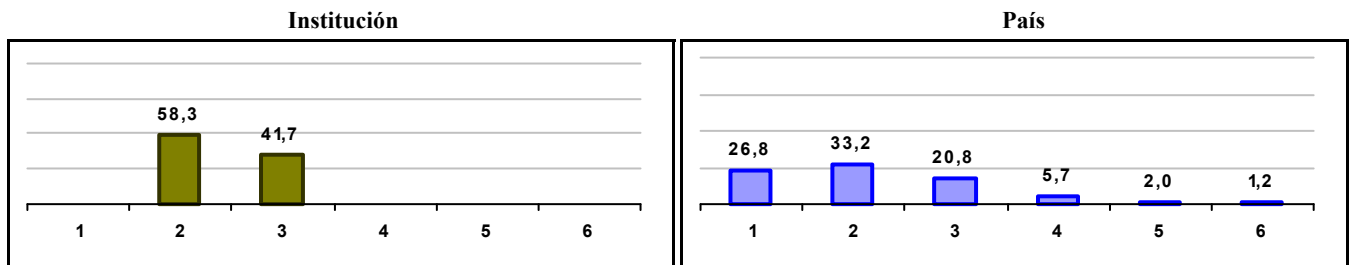
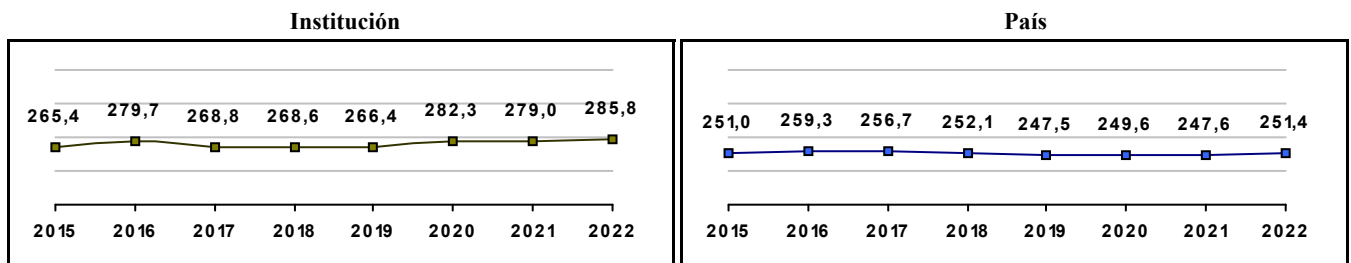


Gráfico 3. Trazado de promedio global (2015 a 2022)



IED COLEGIO LUIS CARLOS GALAN SARMIENTO

Municipio: BOGOTA, D.C.

Sector: OFICIAL

Jornada: MAÑANA

Calendario: A

Posición en ente territorial: 435

Posición nacional: 1.779

Tabla 1. Resultados de institución, ente territorial y país (2022)

	Promedio	Equidad	Estudiantes	Mujeres (%)	Estrato
Institución	285,7	2,62	56	55,4	2,93
Ente territorial	271,5	1,99	81.140	52,1	2,57
País	251,4	1,90	552.837	54,1	2,18

Código ICFES: 056358

Gráfico 1. Banda de dos desviaciones estándar, con centro en el promedio global, por área evaluada, para la institución (2022)

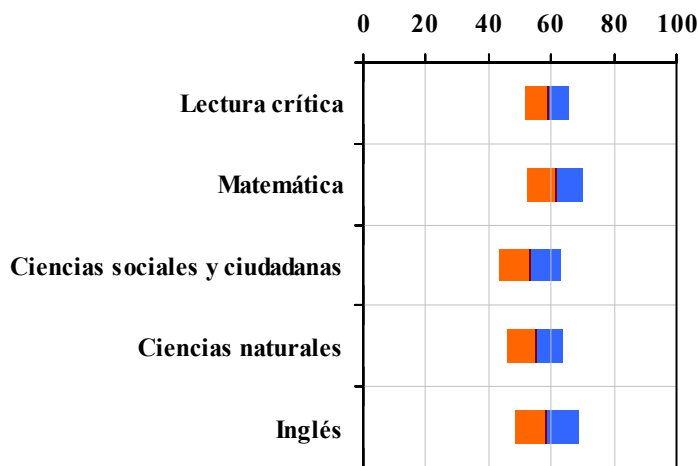


Tabla 2. Índicadores de institución frente al ente territorial (2022)

Institución		Ente territorial	
Promedio	Equidad	Promedio	Equidad
58,7	14,16	56,7	9,96
61,3	11,14	54,9	8,64
53,2	10,20	52,1	8,57
54,9	11,10	52,7	9,79
58,3	9,86	56,5	7,15

Gráfico 2. Porcentaje de estudiantes por estrato socioeconómico (2022)

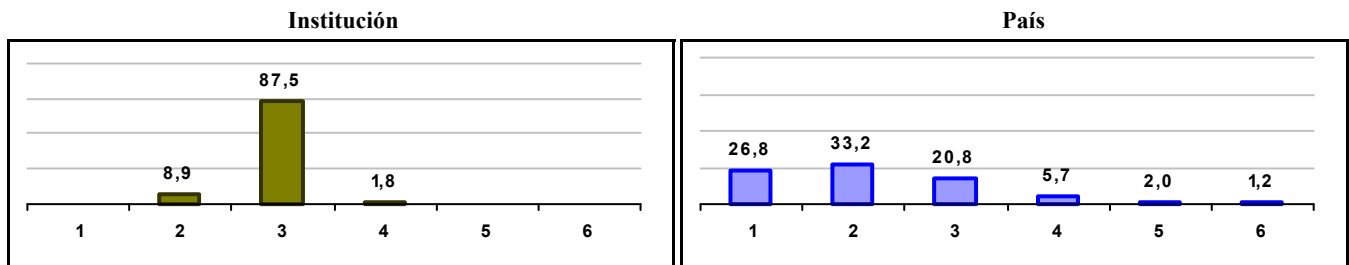



Gráfico 3. Trazado de promedio global (2015 a 2022)



LICEO FESAN

Municipio: BOGOTA, D.C.

Sector: NO OFICIAL

Jornada: COMPLETA

Calendario: A

Posición en ente territorial: 436

Posición nacional: 1.780

Tabla 1. Resultados de institución, ente territorial y país (2022)

	Promedio	Equidad	Estudiantes	Mujeres (%)	Estrato
Institución	285,7	2,46	97	45,4	2,80
Ente territorial	271,5	1,99	81.140	52,1	2,57
País	251,4	1,90	552.837	54,1	2,18

Código ICFES: 075416

Gráfico 1. Banda de dos desviaciones estándar, con centro en el promedio global, por área evaluada, para la institución (2022)

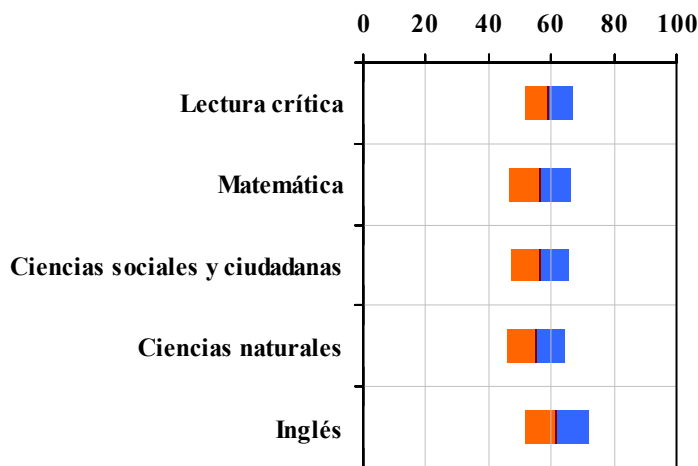


Tabla 2. Indicadores de institución frente al ente territorial (2022)

Institución		Ente territorial	
Promedio	Equidad	Promedio	Equidad
59,2	13,03	56,7	9,96
56,5	10,22	54,9	8,64
56,4	10,55	52,1	8,57
55,1	11,04	52,7	9,79
61,6	9,84	56,5	7,15

Gráfico 2. Porcentaje de estudiantes por estrato socioeconómico (2022)

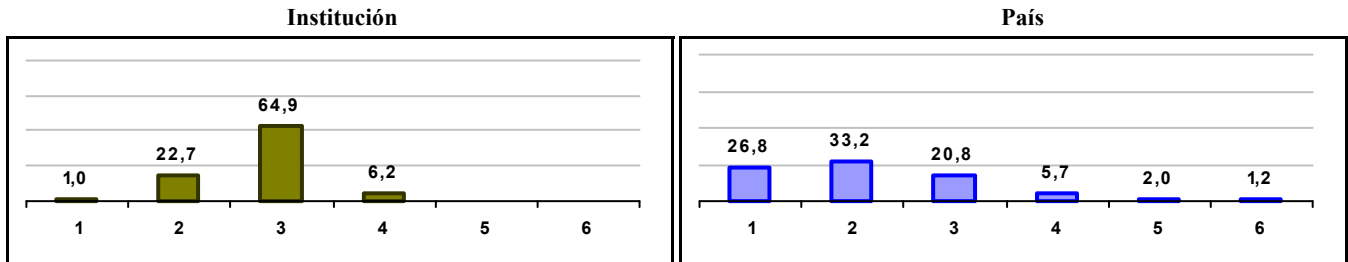
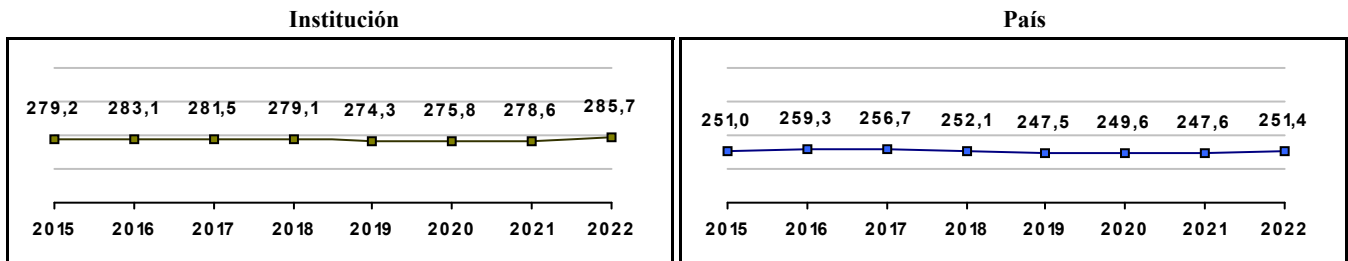


Gráfico 3. Trazado de promedio global (2015 a 2022)



INSTITUTO DE EDUCACION ELEMENTAL PREESCOLAR Y SECUNDARIA INELPRES

Municipio: BOGOTA, D.C.

Sector: NO OFICIAL

Jornada: UNICA

Calendario: A

Posición en ente territorial: 437

Posición nacional: 1.782

Tabla 1. Resultados de institución, ente territorial y país (2022)

	Promedio	Equidad	Estudiantes	Mujeres (%)	Estrato
Institución	285,7	2,19	20	55,0	2,53
Ente territorial	271,5	1,99	81.140	52,1	2,57
País	251,4	1,90	552.837	54,1	2,18

Código ICFES: 725622

Gráfico 1. Banda de dos desviaciones estándar, con centro en el promedio global, por área evaluada, para la institución (2022)

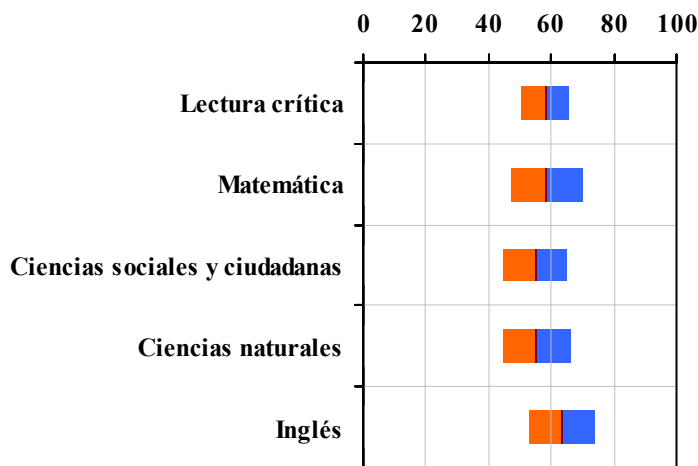


Tabla 2. Indicadores de institución frente al ente territorial (2022)

Institución		Ente territorial	
Promedio	Equidad	Promedio	Equidad
58,0	12,64	56,7	9,96
58,4	8,69	54,9	8,64
54,9	9,81	52,1	8,57
55,2	9,22	52,7	9,79
63,4	9,50	56,5	7,15

Gráfico 2. Porcentaje de estudiantes por estrato socioeconómico (2022)

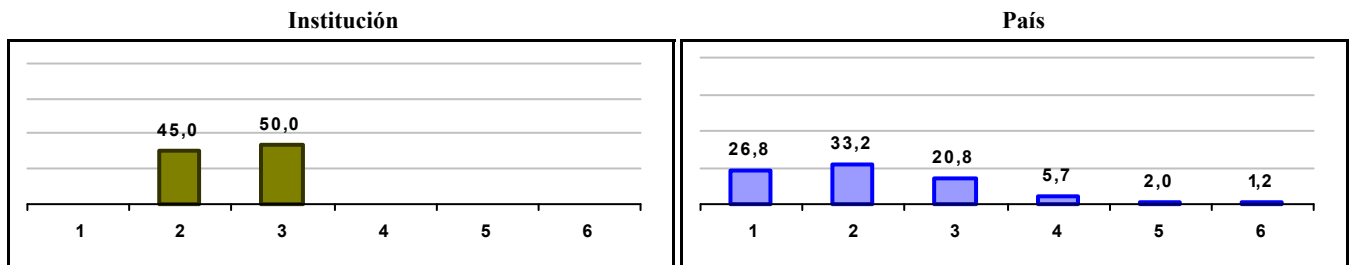
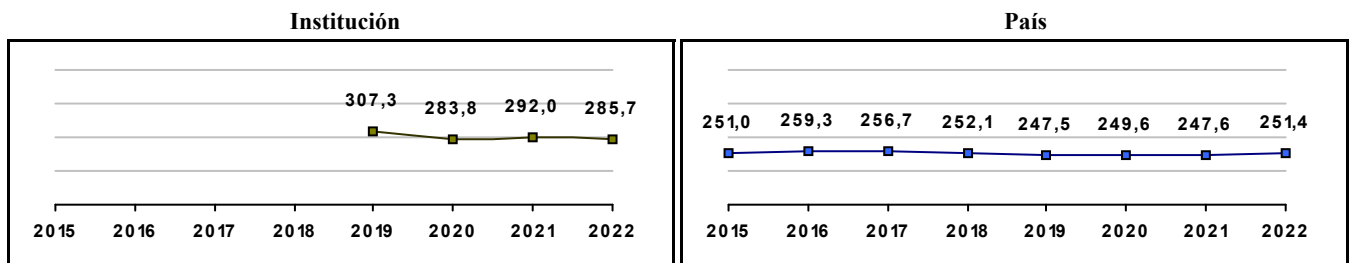


Gráfico 3. Trazado de promedio global (2015 a 2022)



LICEO ALFREDO NOBEL

Municipio: BOGOTA, D.C.

Sector: NO OFICIAL

Jornada: COMPLETA

Calendario: A

Posición en ente territorial: 438

Posición nacional: 1.785

Tabla 1. Resultados de institución, ente territorial y país (2022)

	Promedio	Equidad	Estudiantes	Mujeres (%)	Estrato
Institución	285,6	2,21	104	58,7	2,16
Ente territorial	271,5	1,99	81.140	52,1	2,57
País	251,4	1,90	552.837	54,1	2,18

Código ICFES: 079830

Gráfico 1. Banda de dos desviaciones estándar, con centro en el promedio global, por área evaluada, para la institución (2022)

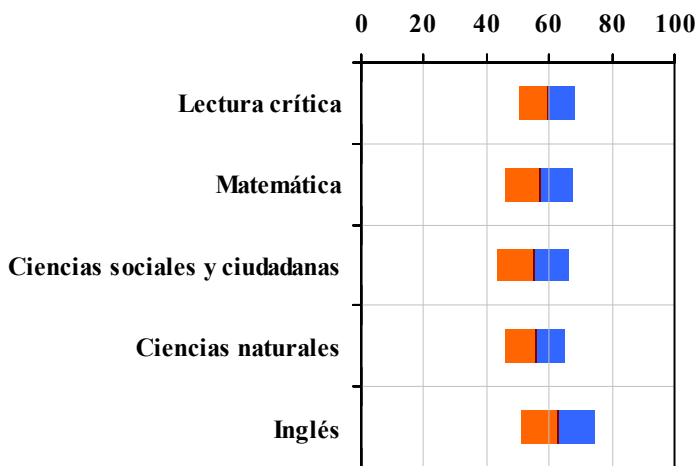


Tabla 2. Índicadores de institución frente al ente territorial (2022)

Institución		Ente territorial	
Promedio	Equidad	Promedio	Equidad
59,3	11,19	56,7	9,96
56,8	9,42	54,9	8,64
55,0	8,74	52,1	8,57
55,5	10,46	52,7	9,79
62,8	8,62	56,5	7,15

Gráfico 2. Porcentaje de estudiantes por estrato socioeconómico (2022)

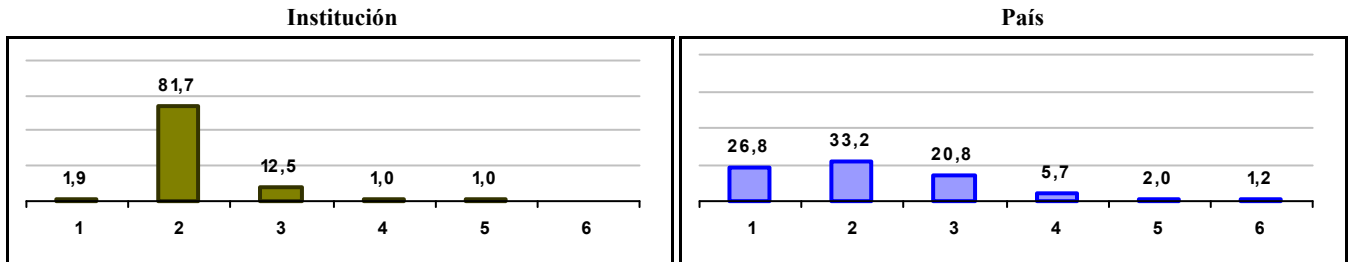



Gráfico 3. Trazado de promedio global (2015 a 2022)



IED COLEGIO GIMNASIO SABIO CALDAS

Municipio: BOGOTA, D.C.

Sector: OFICIAL

Jornada: UNICA

Calendario: A

Posición en ente territorial: 439

Posición nacional: 1.794

Tabla 1. Resultados de institución, ente territorial y país (2022)

	Promedio	Equidad	Estudiantes	Mujeres (%)	Estrato
Institución	285,5	2,69	66	74,2	1,27
Ente territorial	271,5	1,99	81.140	52,1	2,57
País	251,4	1,90	552.837	54,1	2,18

Código ICFES: 665729

Gráfico 1. Banda de dos desviaciones estándar, con centro en el promedio global, por área evaluada, para la institución (2022)

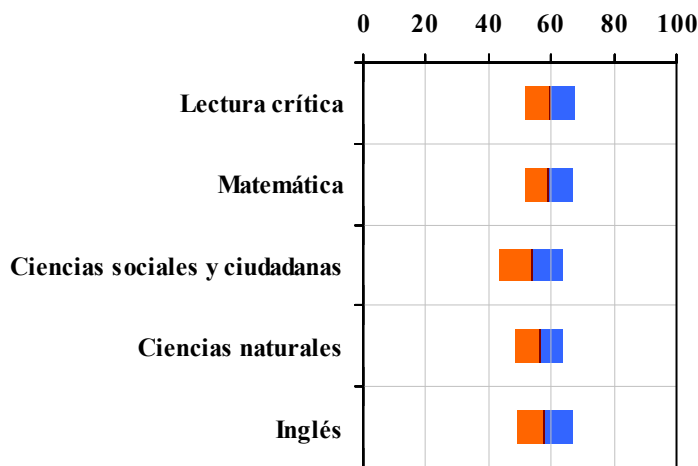


Tabla 2. Índicadores de institución frente al ente territorial (2022)

Institución		Ente territorial	
Promedio	Equidad	Promedio	Equidad
59,3	12,49	56,7	9,96
59,0	13,04	54,9	8,64
53,7	9,86	52,1	8,57
56,1	12,66	52,7	9,79
57,8	11,06	56,5	7,15

Gráfico 2. Porcentaje de estudiantes por estrato socioeconómico (2022)

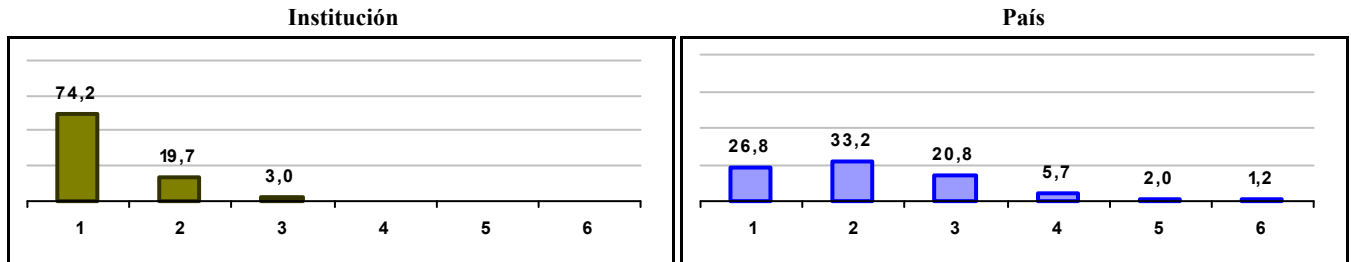
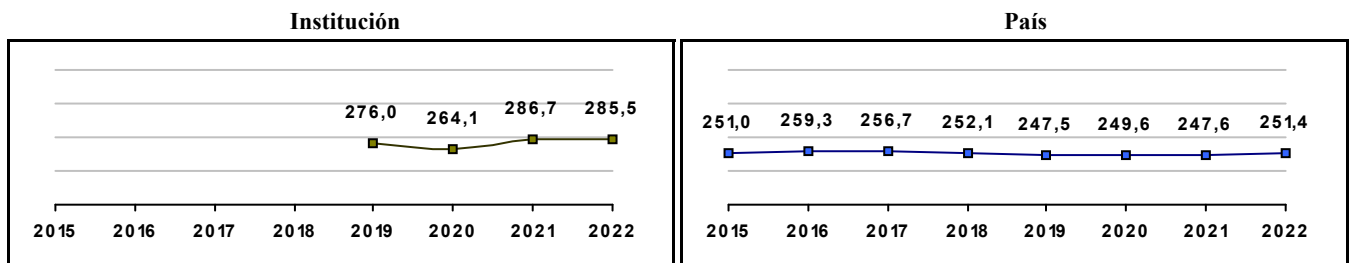


Gráfico 3. Trazado de promedio global (2015 a 2022)



IED COLEGIO LA PALESTINA

Municipio: BOGOTA, D.C.

Sector: OFICIAL

Jornada: UNICA

Calendario: A

Posición en ente territorial: 440

Posición nacional: 1.801

Tabla 1. Resultados de institución, ente territorial y país (2022)

	Promedio	Equidad	Estudiantes	Mujeres (%)	Estrato
Institución	285,4	2,66	78	55,1	2,68
Ente territorial	271,5	1,99	81.140	52,1	2,57
País	251,4	1,90	552.837	54,1	2,18

Código ICFES: 718775

Gráfico 1. Banda de dos desviaciones estándar, con centro en el promedio global, por área evaluada, para la institución (2022)

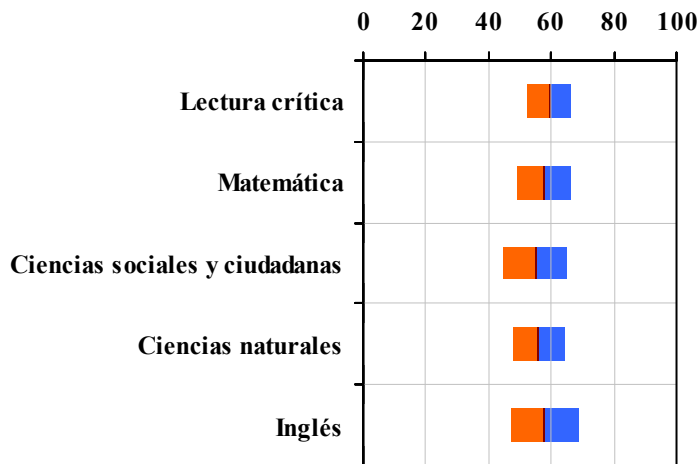


Tabla 2. Indicadores de institución frente al ente territorial (2022)

Institución		Ente territorial	
Promedio	Equidad	Promedio	Equidad
59,5	14,31	56,7	9,96
57,8	11,54	54,9	8,64
54,9	9,83	52,1	8,57
55,9	11,96	52,7	9,79
57,8	9,30	56,5	7,15

Gráfico 2. Porcentaje de estudiantes por estrato socioeconómico (2022)

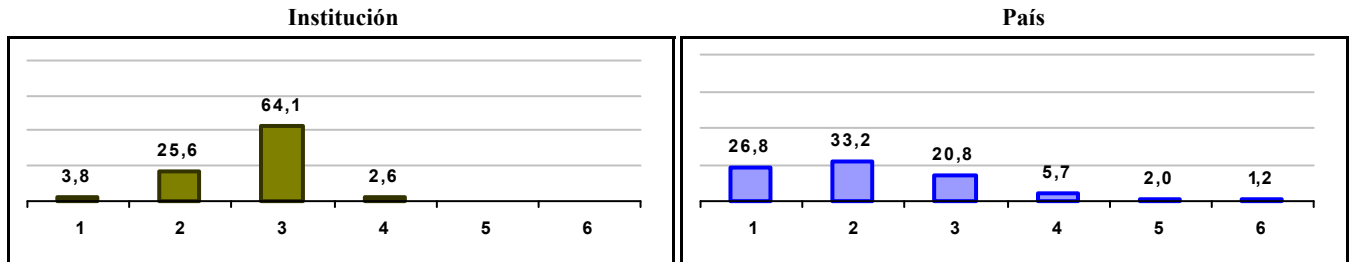
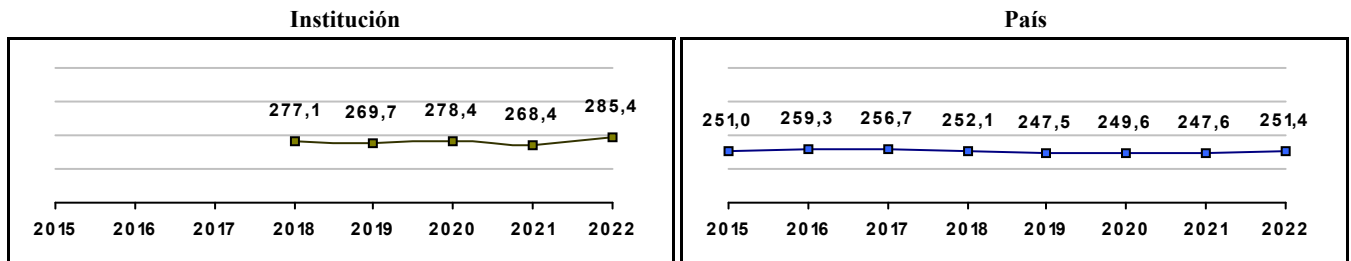


Gráfico 3. Trazado de promedio global (2015 a 2022)



LICEO ANTONIO DE TOLEDO

Municipio: BOGOTA, D.C.

Sector: NO OFICIAL

Jornada: UNICA

Calendario: A

Posición en ente territorial: 441

Posición nacional: 1.803

Tabla 1. Resultados de institución, ente territorial y país (2022)

	Promedio	Equidad	Estudiantes	Mujeres (%)	Estrato
Institución	285,3	2,80	50	48,0	2,23
Ente territorial	271,5	1,99	81.140	52,1	2,57
País	251,4	1,90	552.837	54,1	2,18

Código ICFES: 727826

Gráfico 1. Banda de dos desviaciones estándar, con centro en el promedio global, por área evaluada, para la institución (2022)

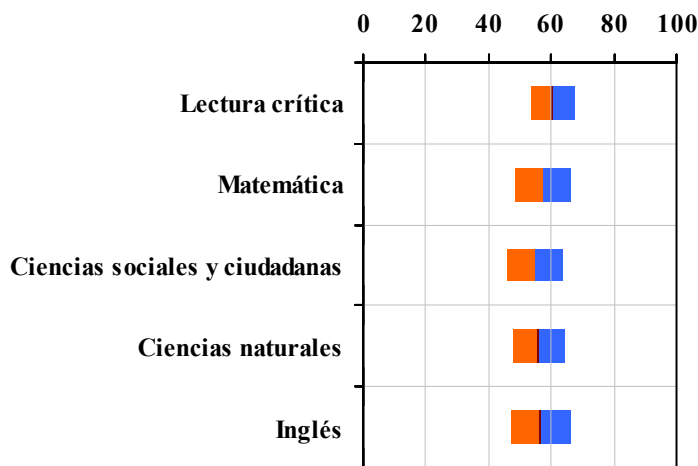


Tabla 2. Índicadores de institución frente al ente territorial (2022)

Institución		Ente territorial	
Promedio	Equidad	Promedio	Equidad
60,3	14,35	56,7	9,96
57,3	11,18	54,9	8,64
54,8	10,99	52,1	8,57
56,0	12,26	52,7	9,79
56,7	10,44	56,5	7,15

Gráfico 2. Porcentaje de estudiantes por estrato socioeconómico (2022)

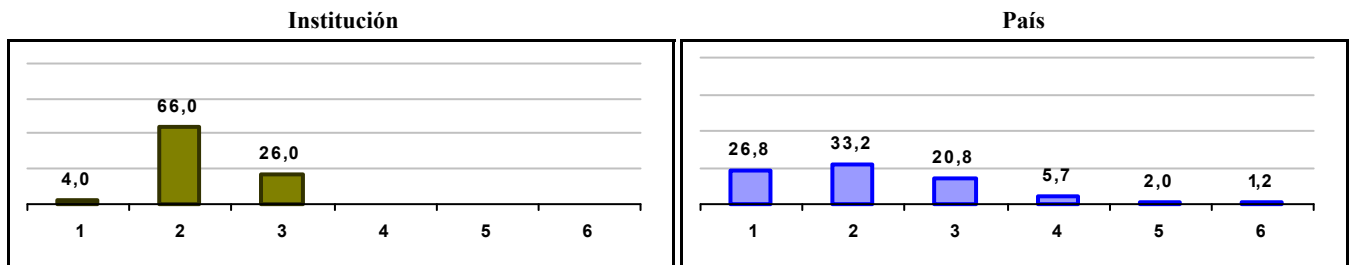
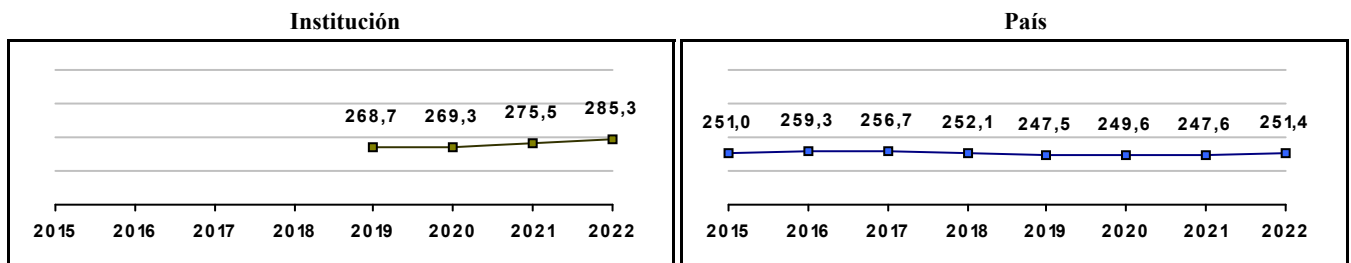


Gráfico 3. Trazado de promedio global (2015 a 2022)



LICEO CIUDAD CAPITAL

Municipio: BOGOTA, D.C.
Sector: NO OFICIAL
Jornada: COMPLETA
Calendario: A
Posición en ente territorial: 442
Posición nacional: 1.806

Tabla 1. Resultados de institución, ente territorial y país (2022)

	Promedio	Equidad	Estudiantes	Mujeres (%)	Estrato
Institución	285,3	2,45	43	51,2	2,15
Ente territorial	271,5	1,99	81.140	52,1	2,57
País	251,4	1,90	552.837	54,1	2,18

Código ICFES: 161554

Gráfico 1. Banda de dos desviaciones estándar, con centro en el promedio global, por área evaluada, para la institución (2022)

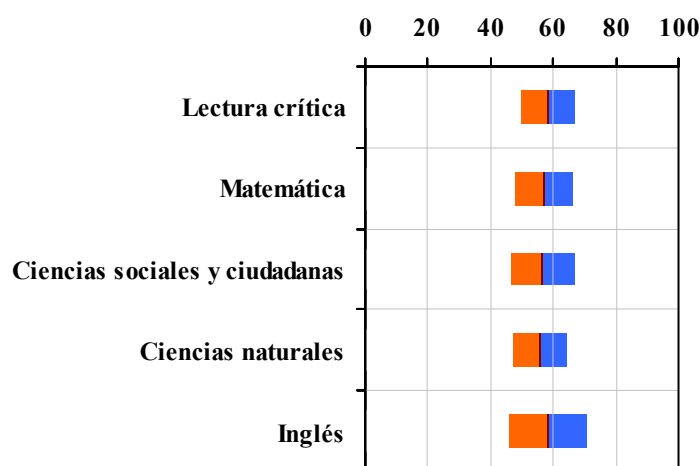


Tabla 2. Índices de institución frente al ente territorial (2022)

Institución		Ente territorial	
Promedio	Equidad	Promedio	Equidad
58,3	11,77	56,7	9,96
57,2	10,78	54,9	8,64
56,5	9,66	52,1	8,57
55,8	11,35	52,7	9,79
58,1	8,05	56,5	7,15

Gráfico 2. Porcentaje de estudiantes por estrato socioeconómico (2022)

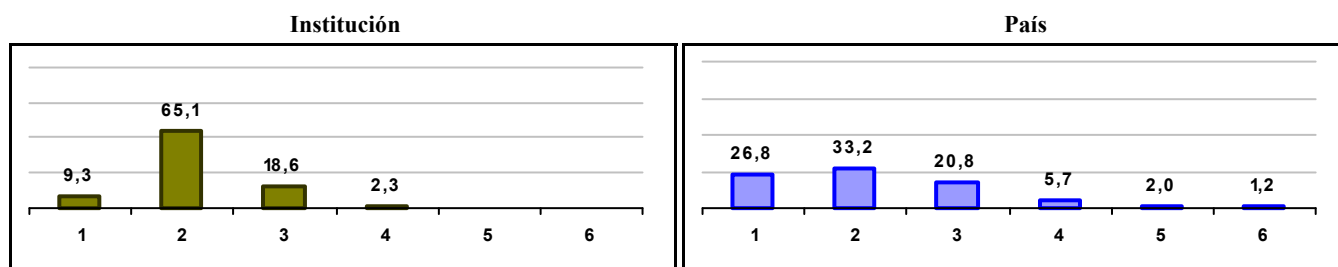



Gráfico 3. Trazado de promedio global (2015 a 2022)



COLEGIO POPULAR BOLIVARIANO

Municipio: BOGOTA, D.C.

Sector: NO OFICIAL

Jornada: COMPLETA

Calendario: A

Posición en ente territorial: 443

Posición nacional: 1.809

Tabla 1. Resultados de institución, ente territorial y país (2022)

	Promedio	Equidad	Estudiantes	Mujeres (%)	Estrato
Institución	285,2	3,42	14	42,9	1,50
Ente territorial	271,5	1,99	81.140	52,1	2,57
País	251,4	1,90	552.837	54,1	2,18

Código ICFES: 062778

Gráfico 1. Banda de dos desviaciones estándar, con centro en el promedio global, por área evaluada, para la institución (2022)

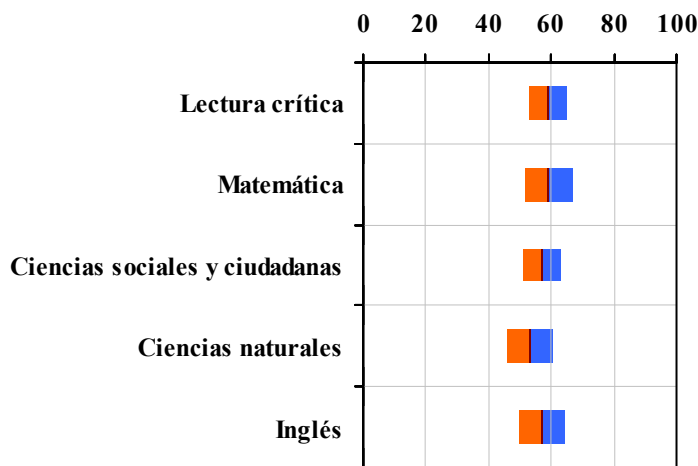


Tabla 2. Índicadores de institución frente al ente territorial (2022)

Institución		Ente territorial	
Promedio	Equidad	Promedio	Equidad
58,9	16,76	56,7	9,96
59,1	13,24	54,9	8,64
56,9	16,89	52,1	8,57
53,2	13,43	52,7	9,79
57,0	13,44	56,5	7,15

Gráfico 2. Porcentaje de estudiantes por estrato socioeconómico (2022)

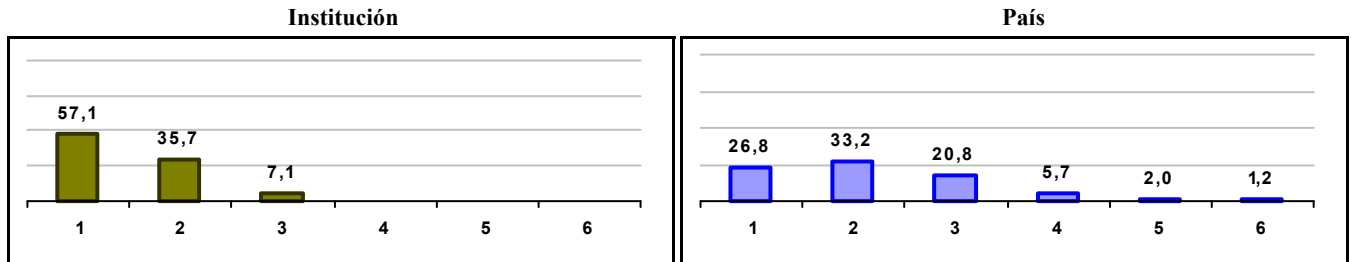
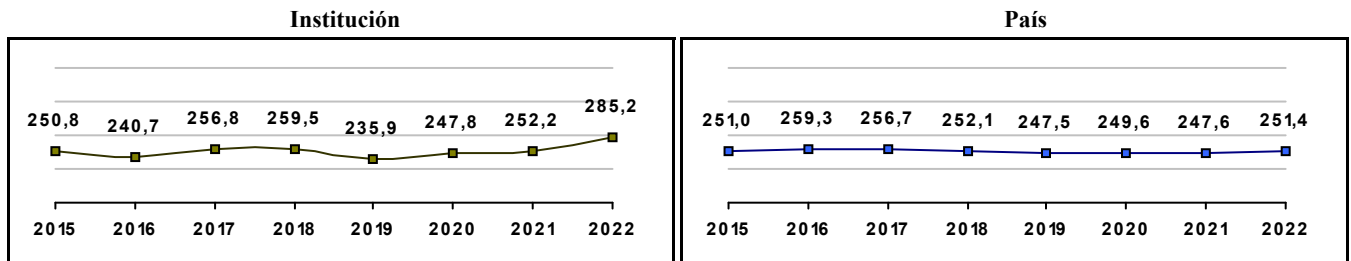


Gráfico 3. Trazado de promedio global (2015 a 2022)



COLEGIO EL DUQUE DE RIVAS

Municipio: BOGOTA, D.C.

Sector: NO OFICIAL

Jornada: COMPLETA

Calendario: A

Posición en ente territorial: 444

Posición nacional: 1.810

Tabla 1. Resultados de institución, ente territorial y país (2022)

	Promedio	Equidad	Estudiantes	Mujeres (%)	Estrato
Institución	285,2	2,46	33	57,6	2,48
Ente territorial	271,5	1,99	81.140	52,1	2,57
País	251,4	1,90	552.837	54,1	2,18

Código ICFES: 098368

Gráfico 1. Banda de dos desviaciones estándar, con centro en el promedio global, por área evaluada, para la institución (2022)

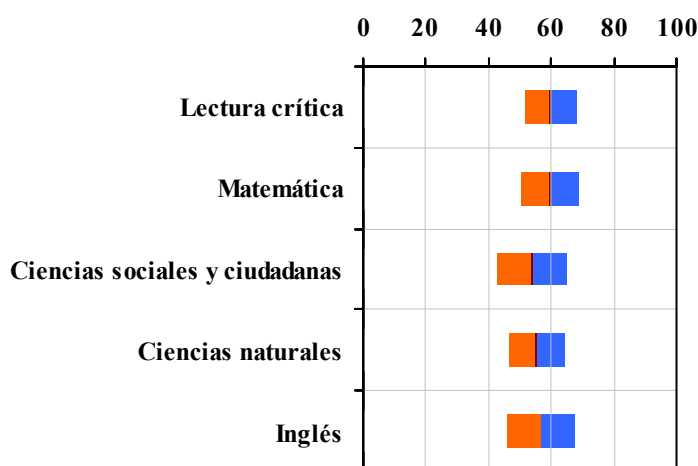


Tabla 2. Índicadores de institución frente al ente territorial (2022)

Institución		Ente territorial	
Promedio	Equidad	Promedio	Equidad
59,6	12,08	56,7	9,96
59,5	10,64	54,9	8,64
53,9	8,86	52,1	8,57
55,3	11,11	52,7	9,79
56,7	9,39	56,5	7,15

Gráfico 2. Porcentaje de estudiantes por estrato socioeconómico (2022)

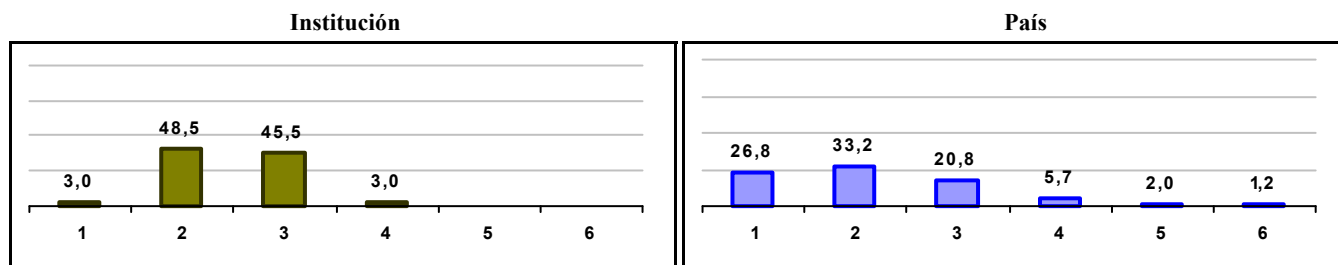
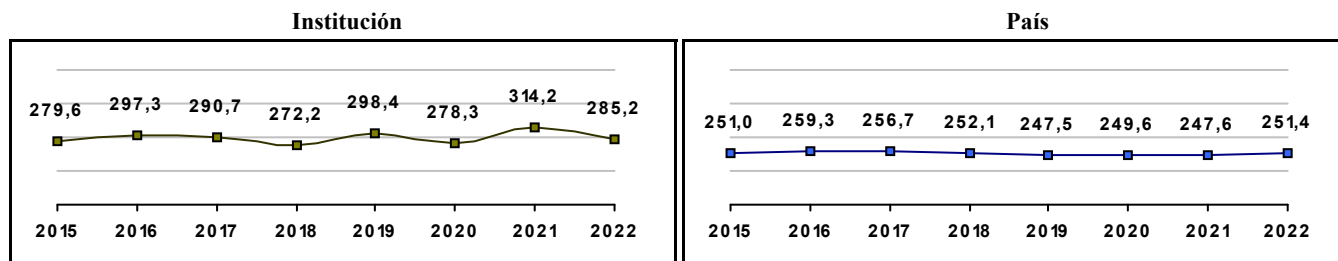


Gráfico 3. Trazado de promedio global (2015 a 2022)



COLEGIO PAE (PROCESO ALTERNATIVO EDUCATIVO)

Municipio: BOGOTA, D.C.

Sector: NO OFICIAL

Jornada: UNICA

Calendario: A

Posición en ente territorial: 445

Posición nacional: 1.816

Tabla 1. Resultados de institución, ente territorial y país (2022)

	Promedio	Equidad	Estudiantes	Mujeres (%)	Estrato
Institución	285,1	2,52	24	50,0	2,64
Ente territorial	271,5	1,99	81.140	52,1	2,57
País	251,4	1,90	552.837	54,1	2,18

Código ICFES: 749911

Gráfico 1. Banda de dos desviaciones estándar, con centro en el promedio global, por área evaluada, para la institución (2022)

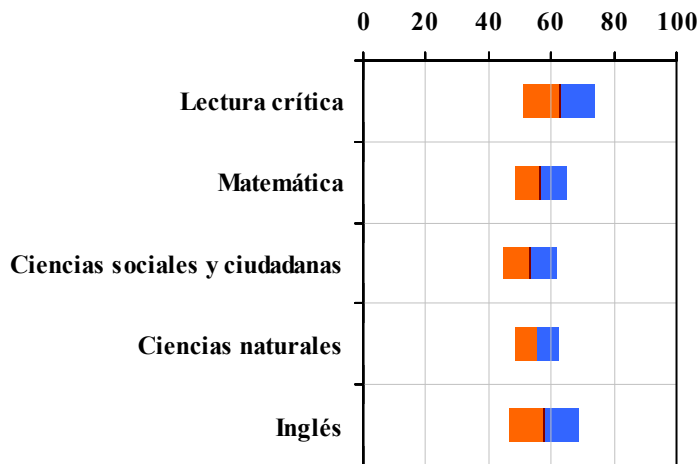


Tabla 2. Indicadores de institución frente al ente territorial (2022)

Institución		Ente territorial	
Promedio	Equidad	Promedio	Equidad
62,7	8,74	56,7	9,96
56,6	11,88	54,9	8,64
53,2	11,27	52,1	8,57
55,4	13,86	52,7	9,79
57,5	8,96	56,5	7,15

Gráfico 2. Porcentaje de estudiantes por estrato socioeconómico (2022)

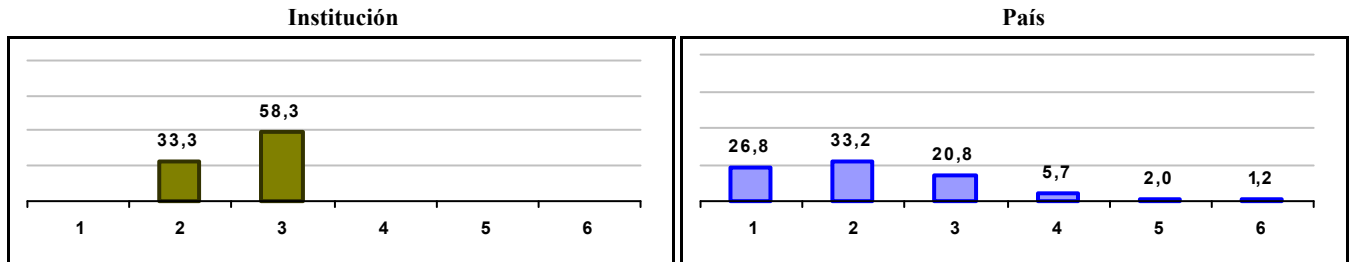
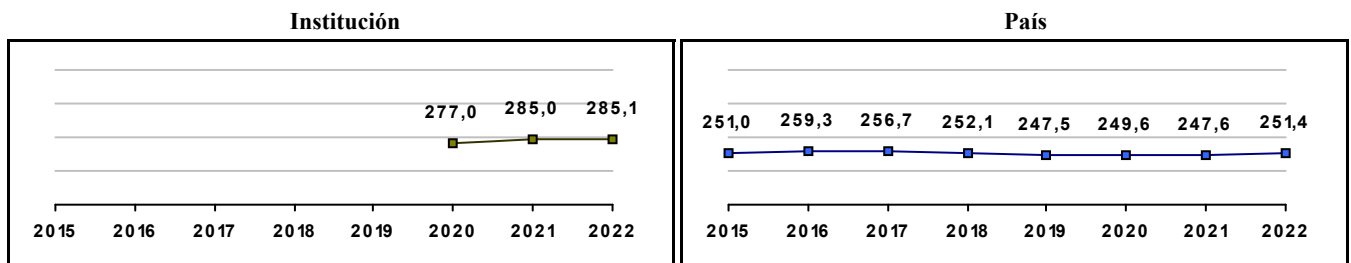


Gráfico 3. Trazado de promedio global (2015 a 2022)



COLEGIO PARROQUIAL DE NUESTRA SEÑORA

Municipio: BOGOTA, D.C.

Sector: NO OFICIAL

Jornada: COMPLETA

Calendario: A

Posición en ente territorial: 446

Posición nacional: 1.823

Tabla 1. Resultados de institución, ente territorial y país (2022)

	Promedio	Equidad	Estudiantes	Mujeres (%)	Estrato
Institución	285,0	2,53	47	46,8	2,79
Ente territorial	271,5	1,99	81.140	52,1	2,57
País	251,4	1,90	552.837	54,1	2,18

Código ICFES: 021766

Gráfico 1. Banda de dos desviaciones estándar, con centro en el promedio global, por área evaluada, para la institución (2022)

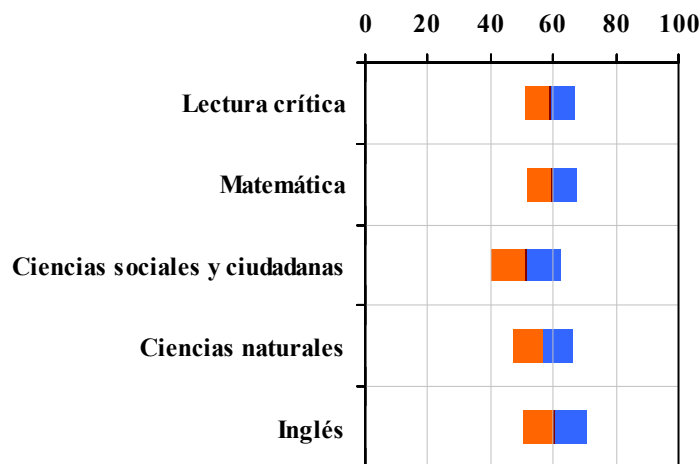


Tabla 2. Índicadores de institución frente al ente territorial (2022)

Institución		Ente territorial	
Promedio	Equidad	Promedio	Equidad
59,1	12,55	56,7	9,96
59,9	12,58	54,9	8,64
51,1	8,93	52,1	8,57
56,7	10,52	52,7	9,79
60,5	9,71	56,5	7,15

Gráfico 2. Porcentaje de estudiantes por estrato socioeconómico (2022)

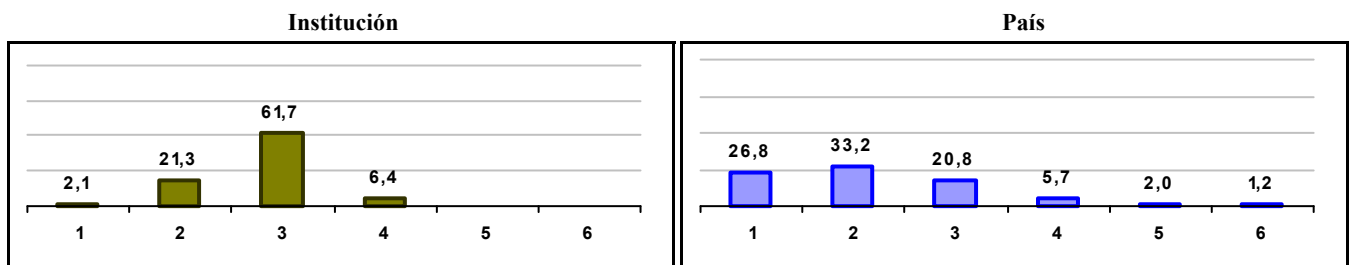
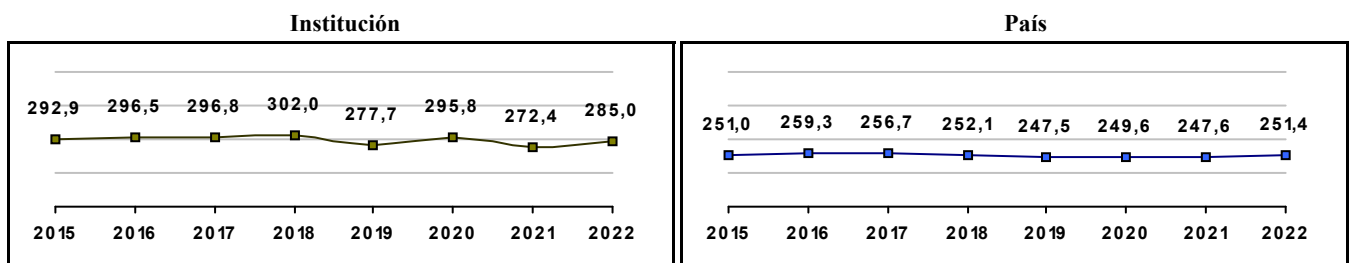


Gráfico 3. Trazado de promedio global (2015 a 2022)



LICEO MODERNO CAMPESTRE

Municipio: BOGOTA, D.C.

Sector: NO OFICIAL

Jornada: COMPLETA

Calendario: A

Posición en ente territorial: 447

Posición nacional: 1.825

Tabla 1. Resultados de institución, ente territorial y país (2022)

	Promedio	Equidad	Estudiantes	Mujeres (%)	Estrato
Institución	284,9	2,64	25	32,0	3,64
Ente territorial	271,5	1,99	81.140	52,1	2,57
País	251,4	1,90	552.837	54,1	2,18

Código ICFES: 023937

Gráfico 1. Banda de dos desviaciones estándar, con centro en el promedio global, por área evaluada, para la institución (2022)

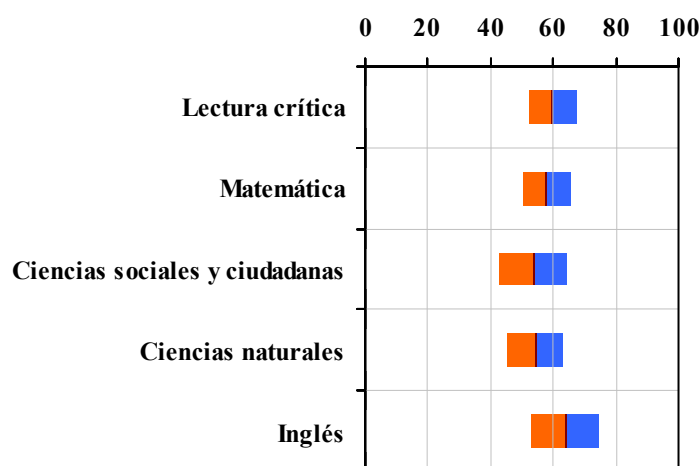


Tabla 2. Índices de institución frente al ente territorial (2022)

Institución		Ente territorial	
Promedio	Equidad	Promedio	Equidad
59,8	13,07	56,7	9,96
57,9	13,27	54,9	8,64
53,6	9,22	52,1	8,57
54,2	10,97	52,7	9,79
63,9	9,16	56,5	7,15

Gráfico 2. Porcentaje de estudiantes por estrato socioeconómico (2022)

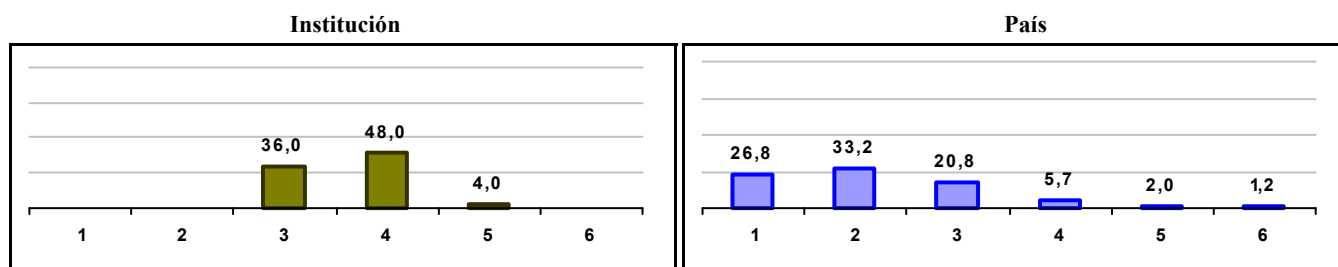
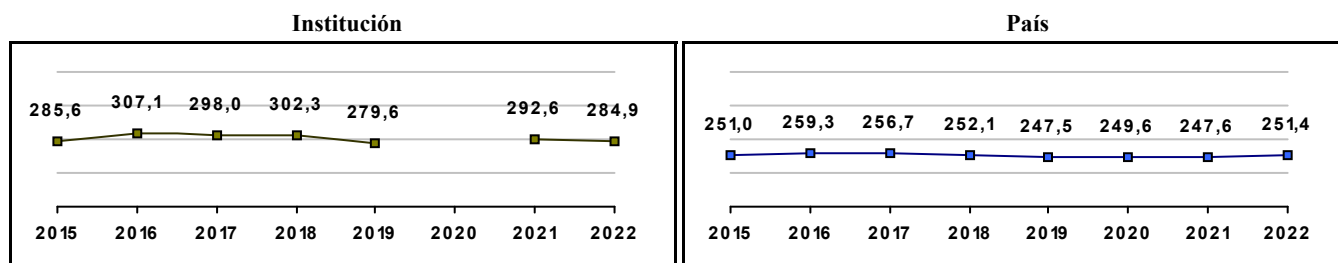


Gráfico 3. Trazado de promedio global (2015 a 2022)



COLEGIO ALEXANDER HUMBOLDT

Municipio: BOGOTA, D.C.

Sector: NO OFICIAL

Jornada: COMPLETA

Calendario: A

Posición en ente territorial: 448

Posición nacional: 1.827

Tabla 1. Resultados de institución, ente territorial y país (2022)

	Promedio	Equidad	Estudiantes	Mujeres (%)	Estrato
Institución	284,9	2,41	9	11,1	2,89
Ente territorial	271,5	1,99	81.140	52,1	2,57
País	251,4	1,90	552.837	54,1	2,18

Código ICFES: 023309

Gráfico 1. Banda de dos desviaciones estándar, con centro en el promedio global, por área evaluada, para la institución (2022)

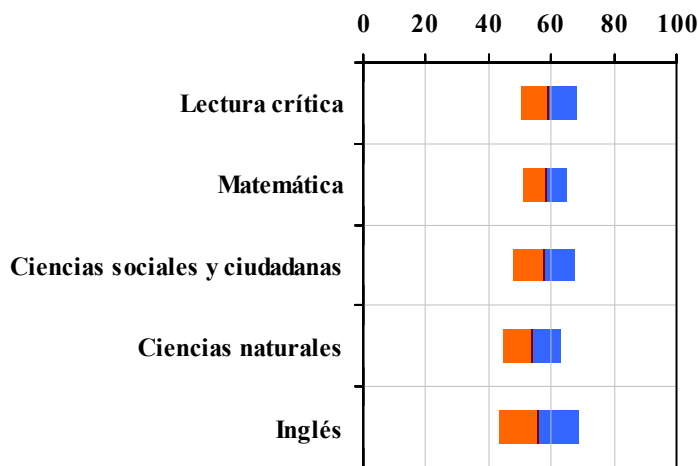


Tabla 2. Indicadores de institución frente al ente territorial (2022)

Institución		Ente territorial	
Promedio	Equidad	Promedio	Equidad
59,1	11,21	56,7	9,96
58,0	14,21	54,9	8,64
57,6	10,30	52,1	8,57
53,7	10,91	52,7	9,79
55,9	7,94	56,5	7,15

Gráfico 2. Porcentaje de estudiantes por estrato socioeconómico (2022)

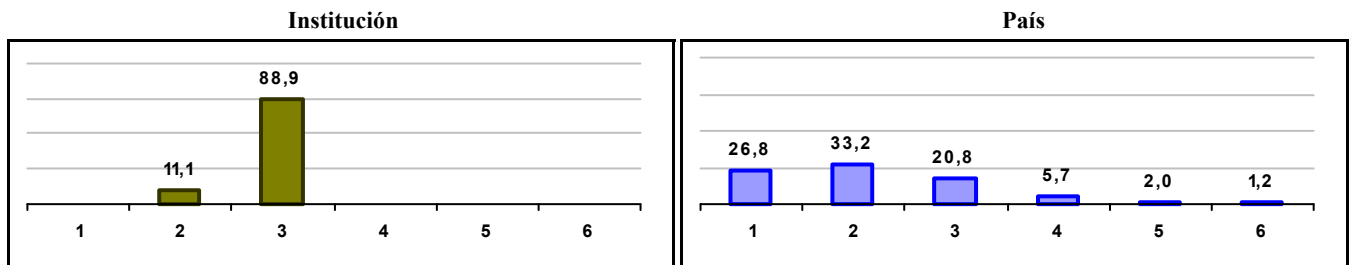
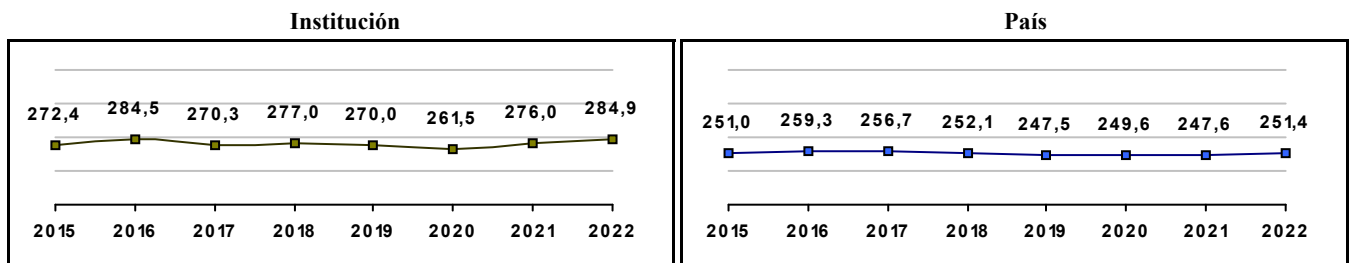


Gráfico 3. Trazado de promedio global (2015 a 2022)



COLEGIO HOGAR DE NAZARETH

Municipio: BOGOTA, D.C.

Sector: NO OFICIAL

Jornada: UNICA

Calendario: A

Posición en ente territorial: 449

Posición nacional: 1.835

Tabla 1. Resultados de institución, ente territorial y país (2022)

	Promedio	Equidad	Estudiantes	Mujeres (%)	Estrato
Institución	284,8	2,14	66	65,2	2,60
Ente territorial	271,5	1,99	81.140	52,1	2,57
País	251,4	1,90	552.837	54,1	2,18

Código ICFES: 727479

Gráfico 1. Banda de dos desviaciones estándar, con centro en el promedio global, por área evaluada, para la institución (2022)

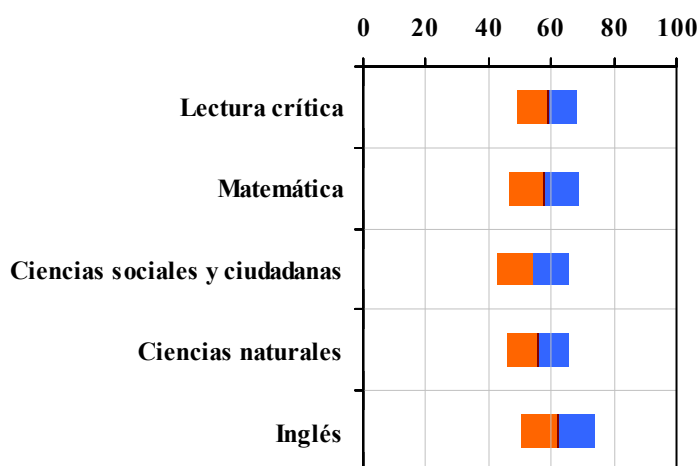


Tabla 2. Índices de institución frente al ente territorial (2022)

Institución		Ente territorial	
Promedio	Equidad	Promedio	Equidad
58,8	10,45	56,7	9,96
57,5	9,12	54,9	8,64
54,1	8,58	52,1	8,57
55,7	10,27	52,7	9,79
62,0	8,54	56,5	7,15

Gráfico 2. Porcentaje de estudiantes por estrato socioeconómico (2022)

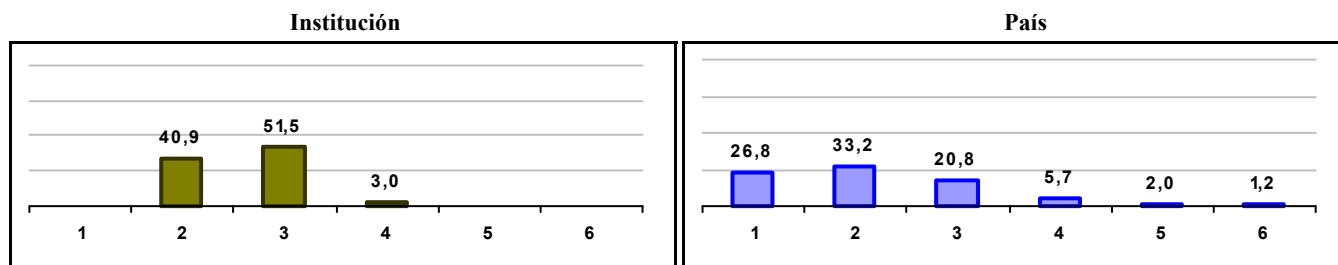
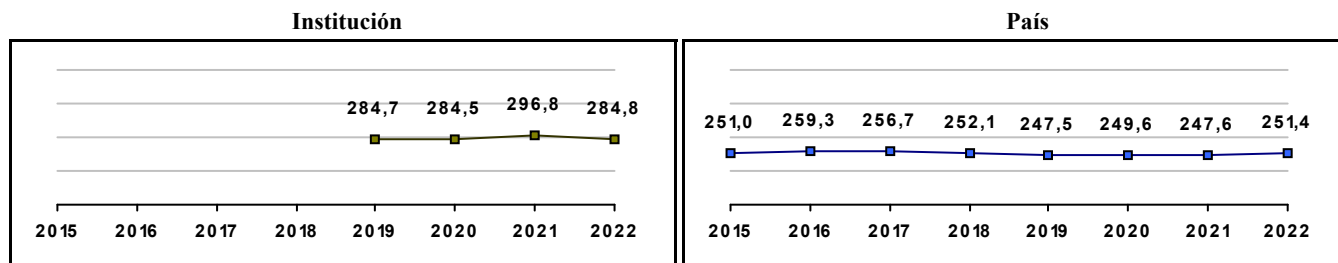


Gráfico 3. Trazado de promedio global (2015 a 2022)



COLEGIO COLOMBO BRIGHTON

Municipio: BOGOTA, D.C.

Sector: NO OFICIAL

Jornada: COMPLETA

Calendario: A

Posición en ente territorial: 450

Posición nacional: 1.836

Tabla 1. Resultados de institución, ente territorial y país (2022)

	Promedio	Equidad	Estudiantes	Mujeres (%)	Estrato
Institución	284,8	2,53	14	35,7	3,23
Ente territorial	271,5	1,99	81.140	52,1	2,57
País	251,4	1,90	552.837	54,1	2,18

Código ICFES: 141895

Gráfico 1. Banda de dos desviaciones estándar, con centro en el promedio global, por área evaluada, para la institución (2022)

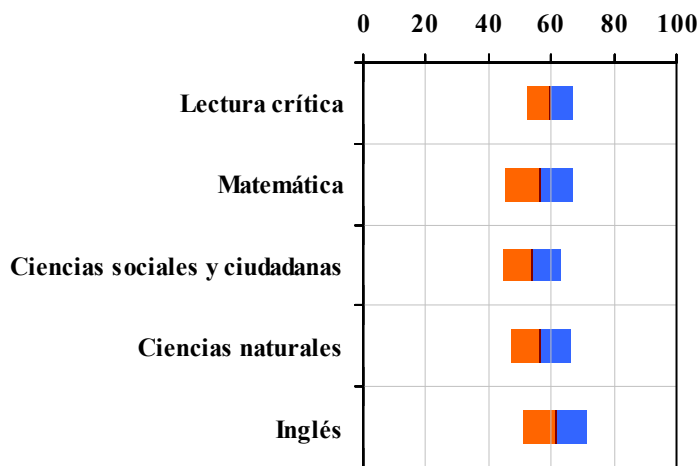


Tabla 2. Índices de institución frente al ente territorial (2022)

Institución		Ente territorial	
Promedio	Equidad	Promedio	Equidad
59,6	13,85	56,7	9,96
56,3	9,28	54,9	8,64
53,9	11,16	52,1	8,57
56,6	10,33	52,7	9,79
61,3	9,69	56,5	7,15

Gráfico 2. Porcentaje de estudiantes por estrato socioeconómico (2022)

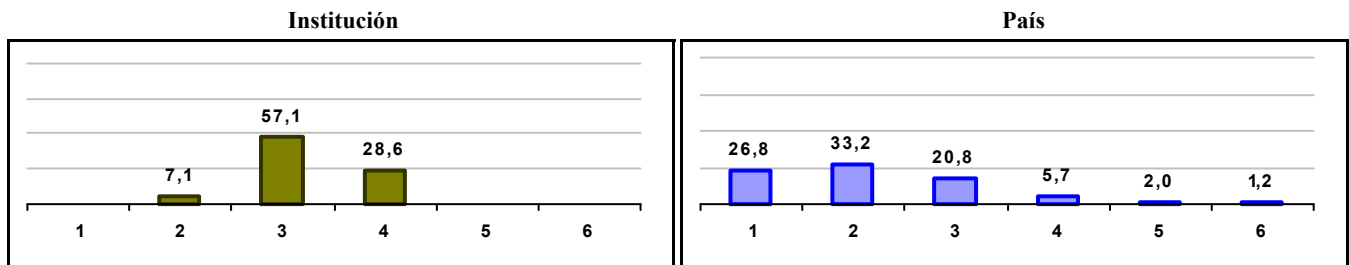
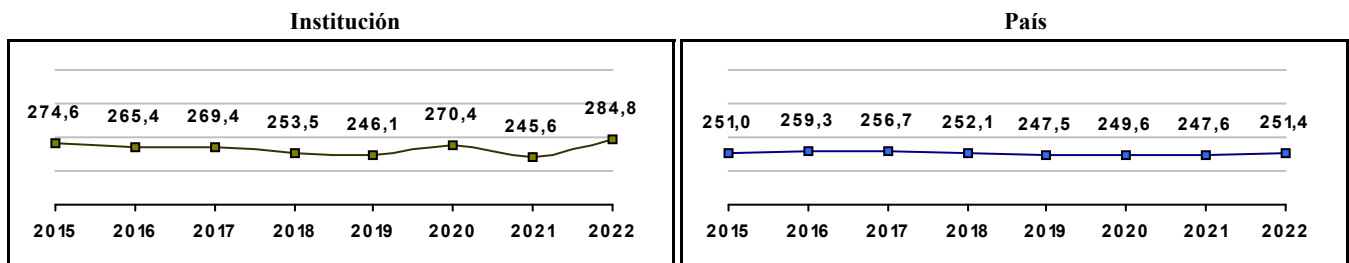


Gráfico 3. Trazado de promedio global (2015 a 2022)



GIMNASIO NUESTRA SEÑORA DE LA ESPERANZA - SEDE PRINCIPAL

Municipio: BOGOTA, D.C.

Sector: NO OFICIAL

Jornada: UNICA

Calendario: A

Posición en ente territorial: 451

Posición nacional: 1.838

Tabla 1. Resultados de institución, ente territorial y país (2022)

	Promedio	Equidad	Estudiantes	Mujeres (%)	Estrato
Institución	284,8	2,55	13	38,5	2,83
Ente territorial	271,5	1,99	81.140	52,1	2,57
País	251,4	1,90	552.837	54,1	2,18

Código ICFES: 732396

Gráfico 1. Banda de dos desviaciones estándar, con centro en el promedio global, por área evaluada, para la institución (2022)

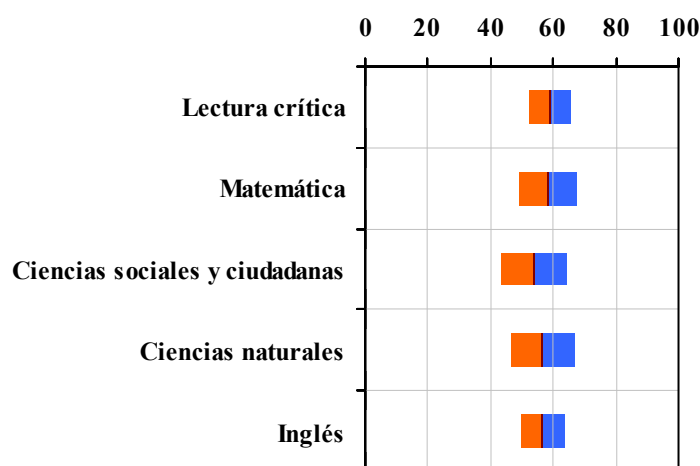


Tabla 2. Índices de institución frente al ente territorial (2022)

Institución		Ente territorial	
Promedio	Equidad	Promedio	Equidad
59,2	14,97	56,7	9,96
58,3	10,82	54,9	8,64
53,9	9,45	52,1	8,57
56,6	9,83	52,7	9,79
56,6	13,95	56,5	7,15

Gráfico 2. Porcentaje de estudiantes por estrato socioeconómico (2022)

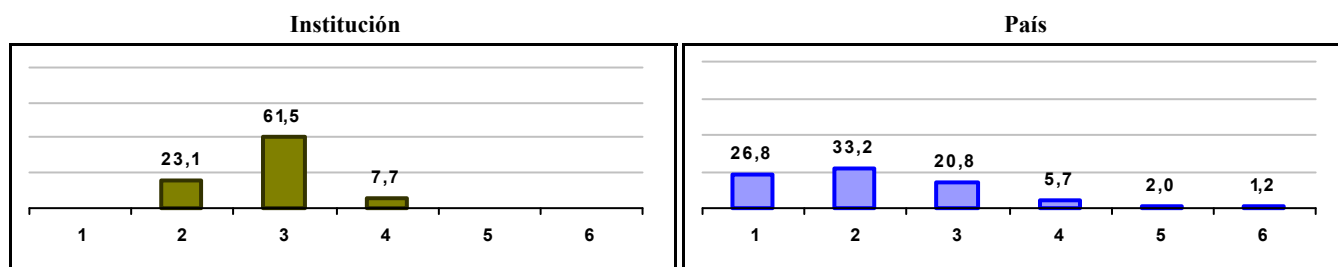
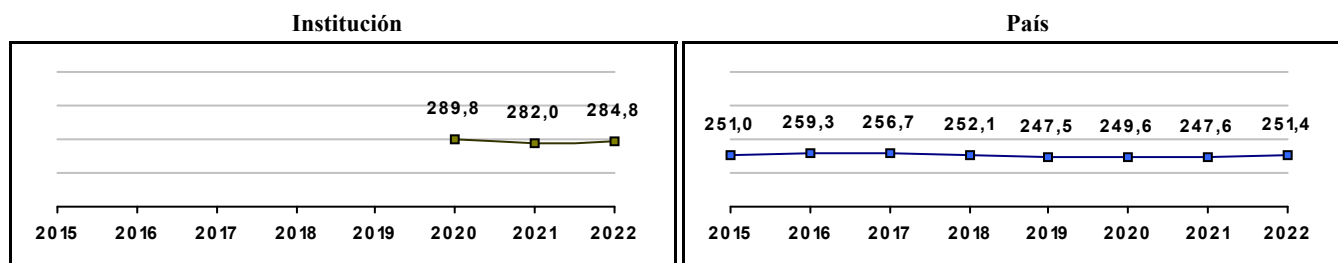


Gráfico 3. Trazado de promedio global (2015 a 2022)



COLEGIO CIUDAD DE TECHO I (IED) - SEDE PRINCIPAL

Municipio: BOGOTA, D.C.

Sector: OFICIAL

Jornada: UNICA

Calendario: A

Posición en ente territorial: 452

Posición nacional: 1.844

Tabla 1. Resultados de institución, ente territorial y país (2022)

	Promedio	Equidad	Estudiantes	Mujeres (%)	Estrato
Institución	284,7	2,37	29	69,0	2,41
Ente territorial	271,5	1,99	81.140	52,1	2,57
País	251,4	1,90	552.837	54,1	2,18

Código ICFES: 732024

Gráfico 1. Banda de dos desviaciones estándar, con centro en el promedio global, por área evaluada, para la institución (2022)

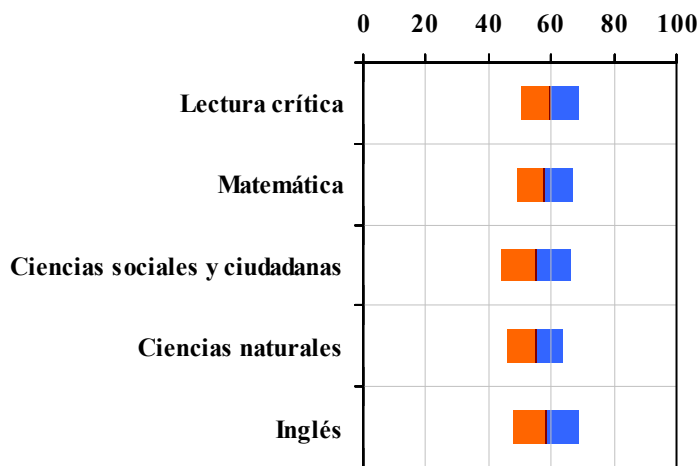


Tabla 2. Indicadores de institución frente al ente territorial (2022)

Institución		Ente territorial	
Promedio	Equidad	Promedio	Equidad
59,5	11,09	56,7	9,96
57,9	11,22	54,9	8,64
55,1	9,20	52,1	8,57
54,8	11,37	52,7	9,79
58,2	9,42	56,5	7,15

Gráfico 2. Porcentaje de estudiantes por estrato socioeconómico (2022)

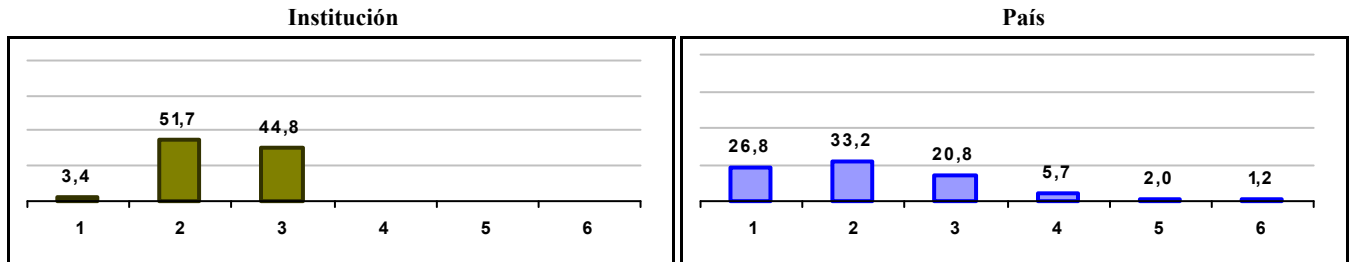



Gráfico 3. Trazado de promedio global (2015 a 2022)



IED COLEGIO NACIONAL NICOLAS ESGUERRA

Municipio: BOGOTA, D.C.

Sector: OFICIAL

Jornada: UNICA

Calendario: A

Posición en ente territorial: 453

Posición nacional: 1.845

Tabla 1. Resultados de institución, ente territorial y país (2022)

	Promedio	Equidad	Estudiantes	Mujeres (%)	Estrato
Institución	284,7	2,52	181	37,6	2,57
Ente territorial	271,5	1,99	81.140	52,1	2,57
País	251,4	1,90	552.837	54,1	2,18

Código ICFES: 664953

Gráfico 1. Banda de dos desviaciones estándar, con centro en el promedio global, por área evaluada, para la institución (2022)

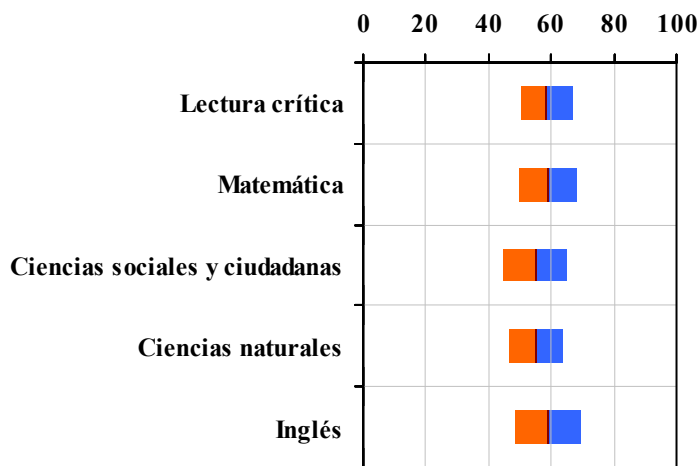


Tabla 2. Indicadores de institución frente al ente territorial (2022)

Institución		Ente territorial	
Promedio	Equidad	Promedio	Equidad
58,5	12,01	56,7	9,96
59,0	10,76	54,9	8,64
54,8	9,80	52,1	8,57
54,8	11,60	52,7	9,79
58,7	9,47	56,5	7,15

Gráfico 2. Porcentaje de estudiantes por estrato socioeconómico (2022)

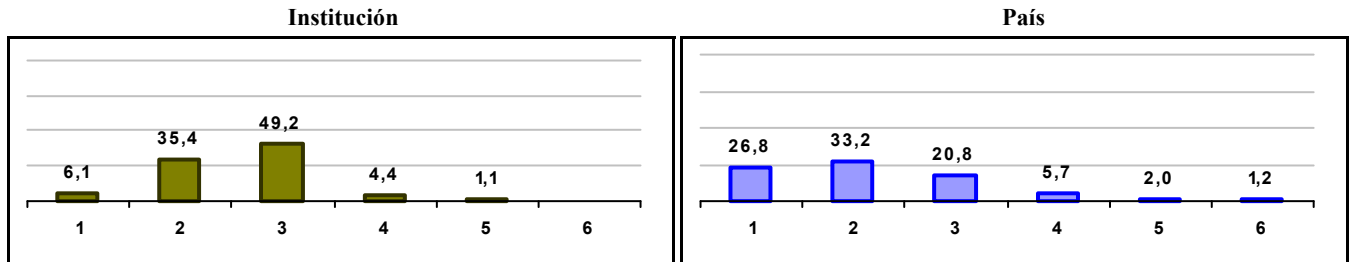



Gráfico 3. Trazado de promedio global (2015 a 2022)



IED COLEGIO JOSE MANUEL RESTREPO

Municipio: BOGOTA, D.C.

Sector: OFICIAL

Jornada: UNICA

Calendario: A

Posición en ente territorial: 454

Posición nacional: 1.847

Tabla 1. Resultados de institución, ente territorial y país (2022)

	Promedio	Equidad	Estudiantes	Mujeres (%)	Estrato
Institución	284,6	1,98	58	46,6	2,71
Ente territorial	271,5	1,99	81.140	52,1	2,57
País	251,4	1,90	552.837	54,1	2,18

Código ICFES: 216689

Gráfico 1. Banda de dos desviaciones estándar, con centro en el promedio global, por área evaluada, para la institución (2022)

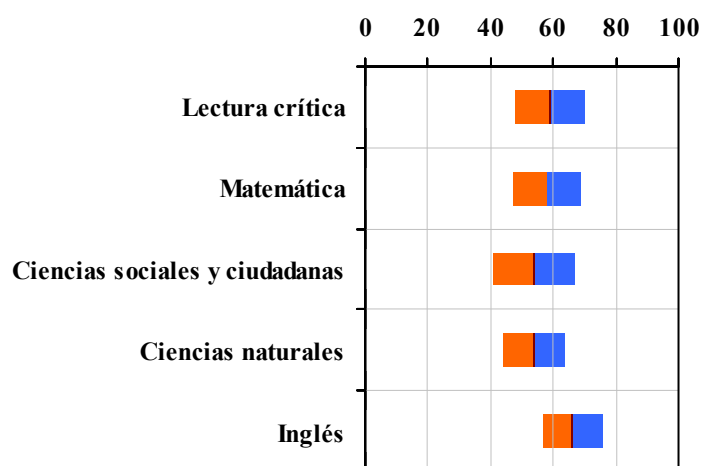


Tabla 2. Índicadores de institución frente al ente territorial (2022)

Institución		Ente territorial	
Promedio	Equidad	Promedio	Equidad
59,0	8,91	56,7	9,96
58,0	9,39	54,9	8,64
53,9	7,61	52,1	8,57
53,8	9,90	52,7	9,79
66,2	10,51	56,5	7,15

Gráfico 2. Porcentaje de estudiantes por estrato socioeconómico (2022)

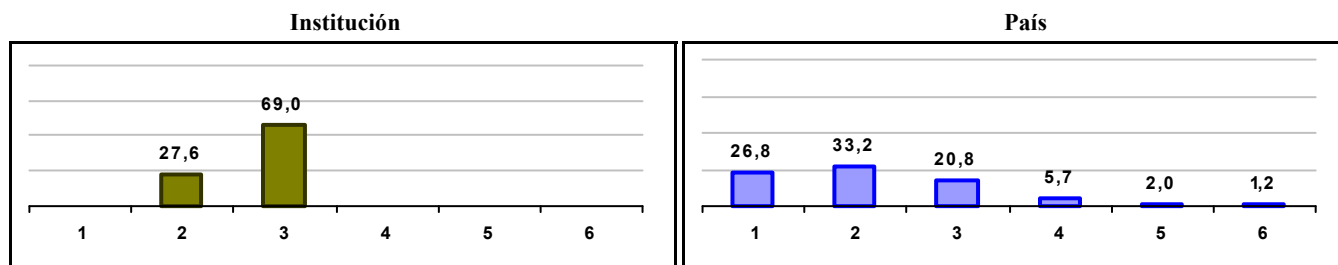
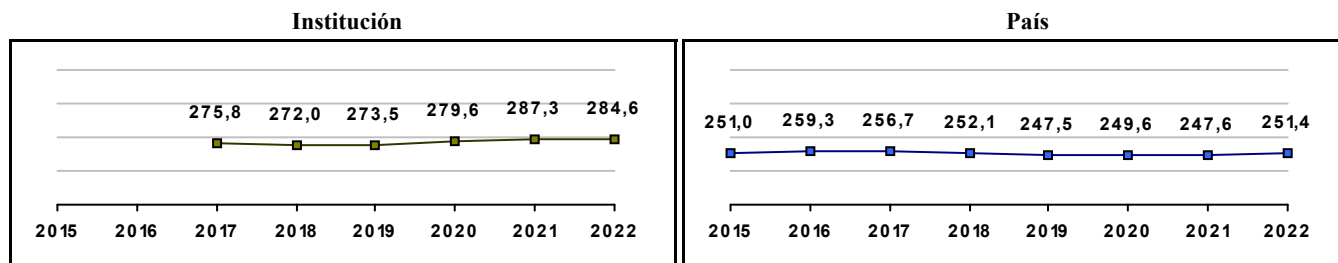


Gráfico 3. Trazado de promedio global (2015 a 2022)



IED COLEGIO JORGE GAITAN CORTES

Municipio: BOGOTA, D.C.

Sector: OFICIAL

Jornada: TARDE

Calendario: A

Posición en ente territorial: 455

Posición nacional: 1.849

Tabla 1. Resultados de institución, ente territorial y país (2022)

	Promedio	Equidad	Estudiantes	Mujeres (%)	Estrato
Institución	284,6	2,34	32	43,8	2,74
Ente territorial	271,5	1,99	81.140	52,1	2,57
País	251,4	1,90	552.837	54,1	2,18

Código ICFES: 214114

Gráfico 1. Banda de dos desviaciones estándar, con centro en el promedio global, por área evaluada, para la institución (2022)

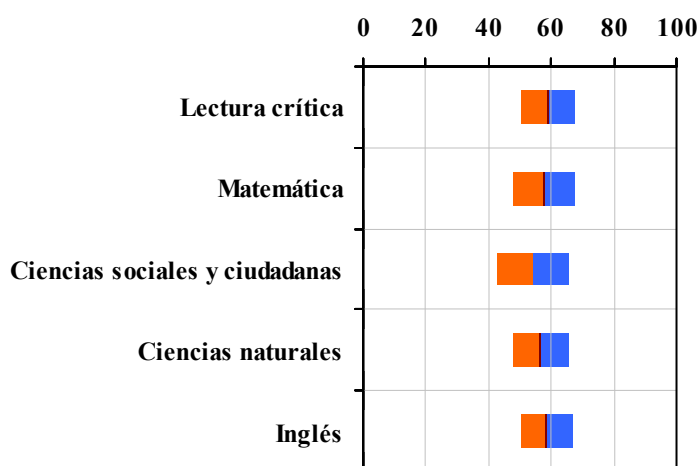


Tabla 2. Índicadores de institución frente al ente territorial (2022)

Institución		Ente territorial	
Promedio	Equidad	Promedio	Equidad
59,0	11,83	56,7	9,96
57,5	10,11	54,9	8,64
54,2	8,76	52,1	8,57
56,4	11,17	52,7	9,79
58,5	12,01	56,5	7,15

Gráfico 2. Porcentaje de estudiantes por estrato socioeconómico (2022)

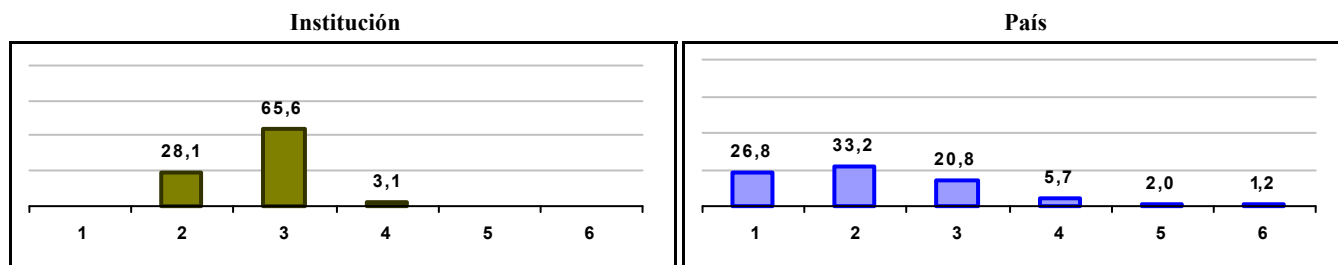
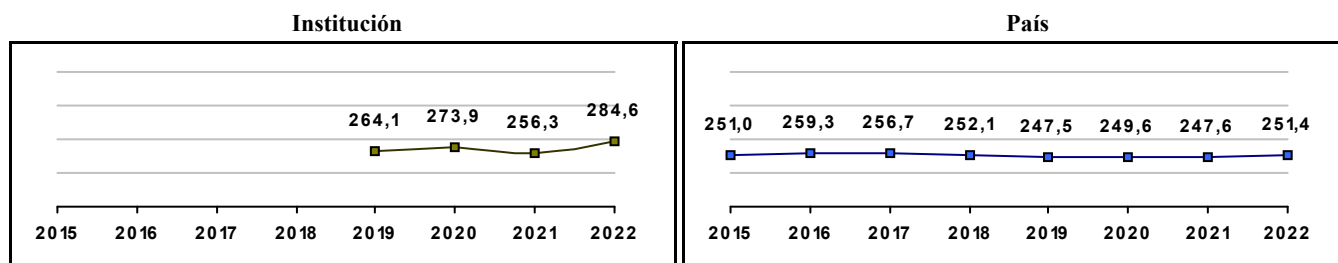


Gráfico 3. Trazado de promedio global (2015 a 2022)



GIMNASIO ARTISTICO SUBA

Municipio: BOGOTA, D.C.

Sector: NO OFICIAL

Jornada: COMPLETA

Calendario: A

Posición en ente territorial: 456

Posición nacional: 1.859

Tabla 1. Resultados de institución, ente territorial y país (2022)

	Promedio	Equidad	Estudiantes	Mujeres (%)	Estrato
Institución	284,4	2,25	18	44,4	2,71
Ente territorial	271,5	1,99	81.140	52,1	2,57
País	251,4	1,90	552.837	54,1	2,18

Código ICFES: 142778

Gráfico 1. Banda de dos desviaciones estándar, con centro en el promedio global, por área evaluada, para la institución (2022)

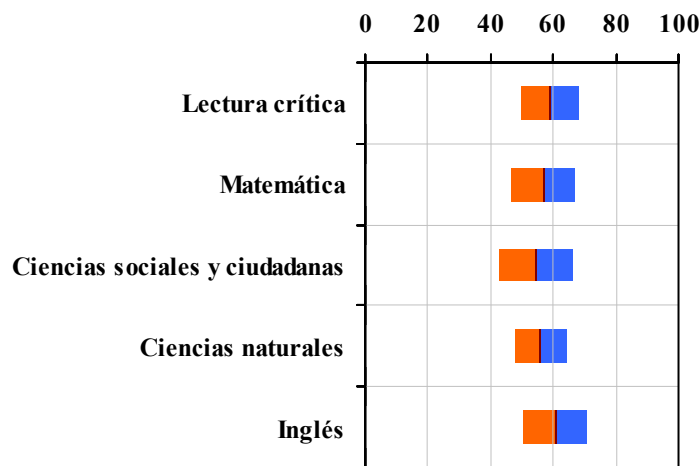


Tabla 2. Índicadores de institución frente al ente territorial (2022)

Institución		Ente territorial	
Promedio	Equidad	Promedio	Equidad
58,9	10,89	56,7	9,96
56,9	9,85	54,9	8,64
54,4	8,56	52,1	8,57
56,0	11,82	52,7	9,79
60,6	9,77	56,5	7,15

Gráfico 2. Porcentaje de estudiantes por estrato socioeconómico (2022)

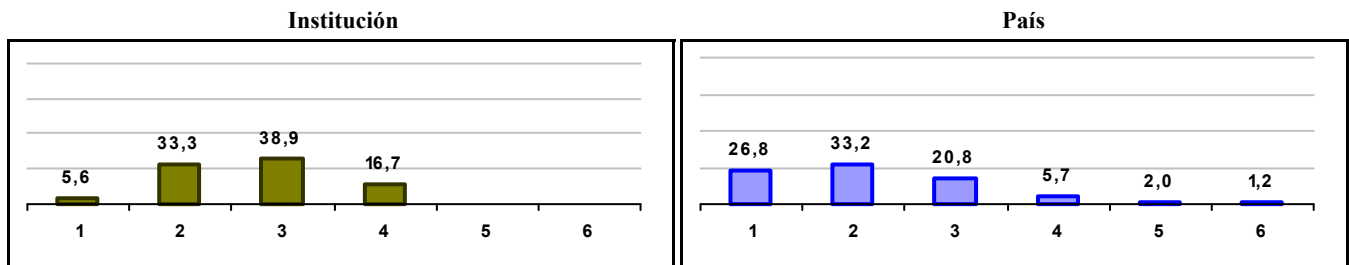
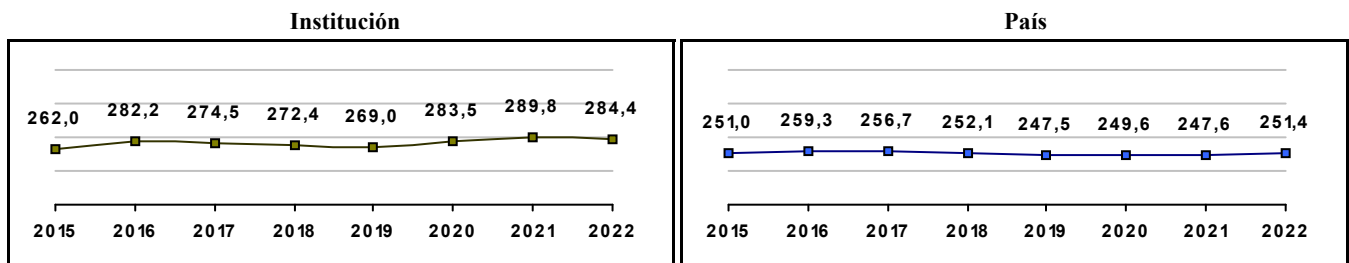


Gráfico 3. Trazado de promedio global (2015 a 2022)



INSTITUTO TECNICO COLOMBO SUECO

Municipio: BOGOTA, D.C.
Sector: NO OFICIAL
Jornada: COMPLETA
Calendario: A
Posición en ente territorial: 457
Posición nacional: 1.865

Tabla 1. Resultados de institución, ente territorial y país (2022)

	Promedio	Equidad	Estudiantes	Mujeres (%)	Estrato
Institución	284,3	2,47	113	45,1	2,77
Ente territorial	271,5	1,99	81.140	52,1	2,57
País	251,4	1,90	552.837	54,1	2,18

Código ICFES: 085357

Gráfico 1. Banda de dos desviaciones estándar, con centro en el promedio global, por área evaluada, para la institución (2022)

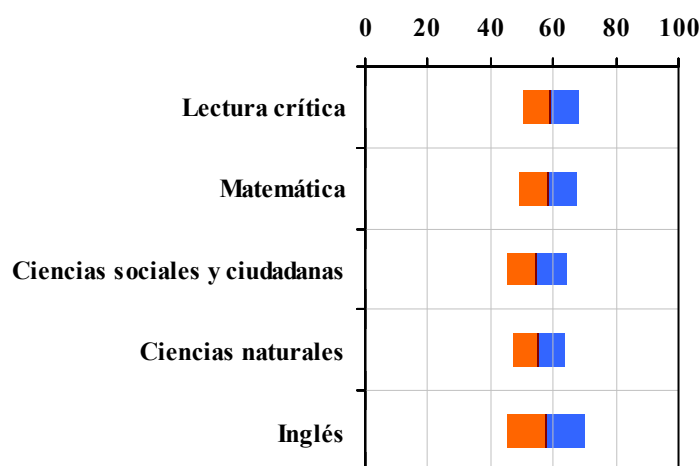


Tabla 2. Índices de institución frente al ente territorial (2022)

Institución		Ente territorial	
Promedio	Equidad	Promedio	Equidad
59,0	11,28	56,7	9,96
58,2	10,74	54,9	8,64
54,7	10,26	52,1	8,57
55,3	12,22	52,7	9,79
57,5	8,14	56,5	7,15

Gráfico 2. Porcentaje de estudiantes por estrato socioeconómico (2022)

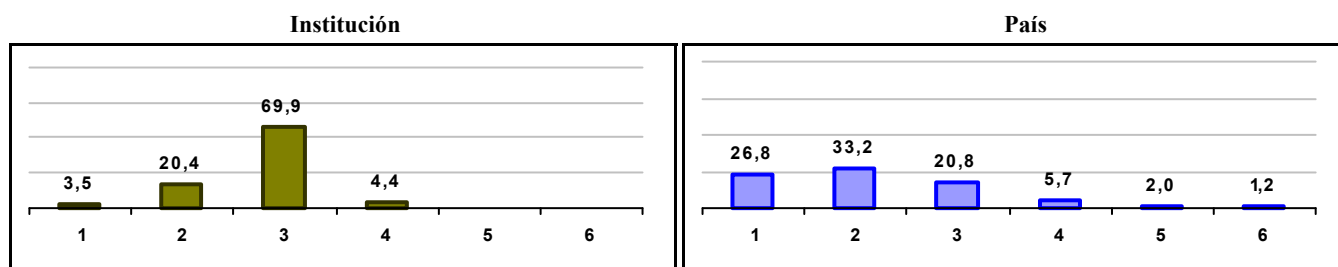
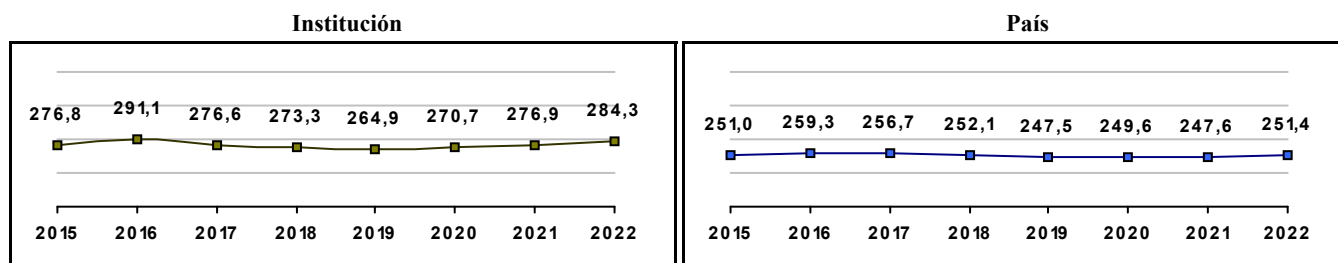


Gráfico 3. Trazado de promedio global (2015 a 2022)



LICEO LA ESPAÑOLA GABRIEL ANZOLA GOMEZ

Municipio: BOGOTA, D.C.

Sector: NO OFICIAL

Jornada: COMPLETA

Calendario: A

Posición en ente territorial: 458

Posición nacional: 1.868

Tabla 1. Resultados de institución, ente territorial y país (2022)

	Promedio	Equidad	Estudiantes	Mujeres (%)	Estrato
Institución	284,2	3,09	22	40,9	2,77
Ente territorial	271,5	1,99	81.140	52,1	2,57
País	251,4	1,90	552.837	54,1	2,18

Código ICFES: 066878

Gráfico 1. Banda de dos desviaciones estándar, con centro en el promedio global, por área evaluada, para la institución (2022)

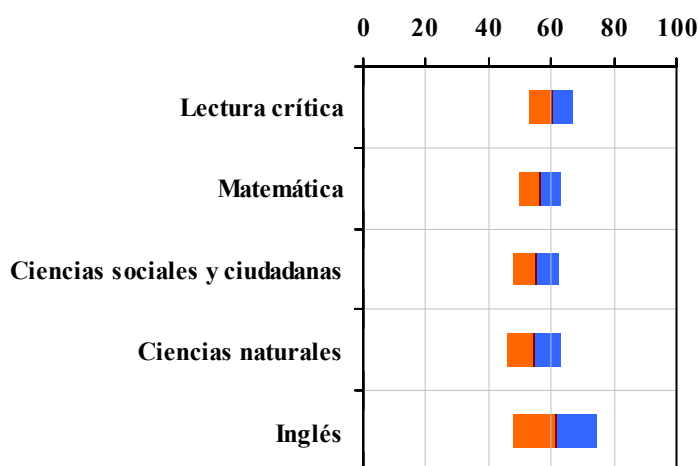


Tabla 2. Índicadores de institución frente al ente territorial (2022)

Institución		Ente territorial	
Promedio	Equidad	Promedio	Equidad
60,0	14,21	56,7	9,96
56,3	14,41	54,9	8,64
55,2	13,46	52,1	8,57
54,5	12,00	52,7	9,79
61,2	7,63	56,5	7,15

Gráfico 2. Porcentaje de estudiantes por estrato socioeconómico (2022)

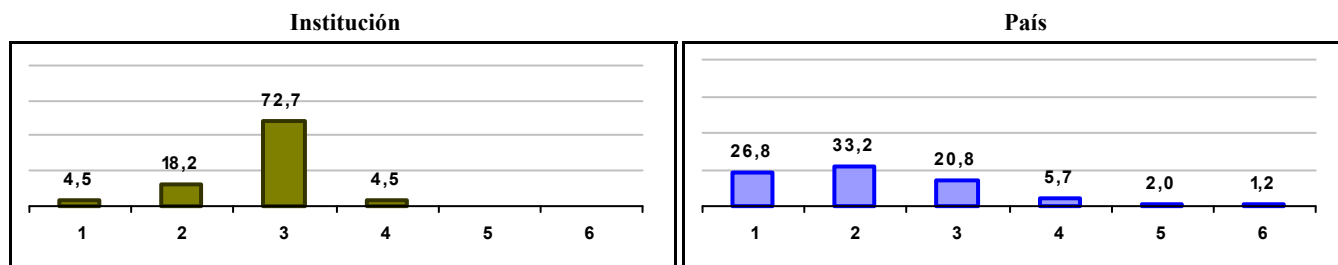



Gráfico 3. Trazado de promedio global (2015 a 2022)



LICEO GLOBERTH MIXTO

Municipio: BOGOTA, D.C.

Sector: NO OFICIAL

Jornada: COMPLETA

Calendario: A

Posición en ente territorial: 459

Posición nacional: 1.871

Tabla 1. Resultados de institución, ente territorial y país (2022)

	Promedio	Equidad	Estudiantes	Mujeres (%)	Estrato
Institución	284,2	2,55	47	57,4	2,18
Ente territorial	271,5	1,99	81.140	52,1	2,57
País	251,4	1,90	552.837	54,1	2,18

Código ICFES: 072785

Gráfico 1. Banda de dos desviaciones estándar, con centro en el promedio global, por área evaluada, para la institución (2022)

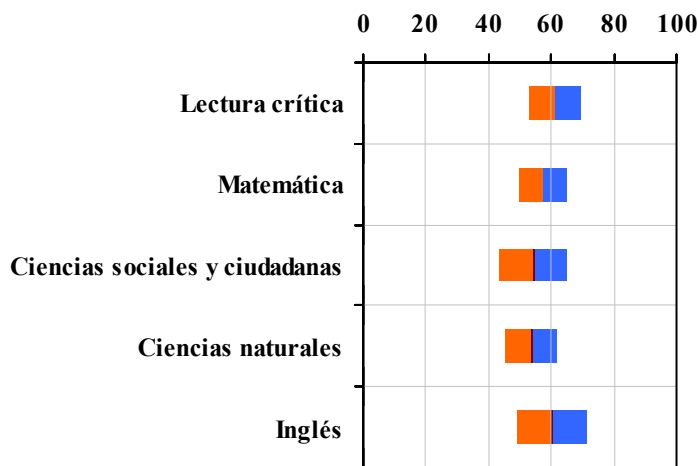


Tabla 2. Índicadores de institución frente al ente territorial (2022)

Institución		Ente territorial	
Promedio	Equidad	Promedio	Equidad
61,1	11,78	56,7	9,96
57,3	12,64	54,9	8,64
54,2	9,46	52,1	8,57
53,6	12,19	52,7	9,79
60,1	8,81	56,5	7,15

Gráfico 2. Porcentaje de estudiantes por estrato socioeconómico (2022)

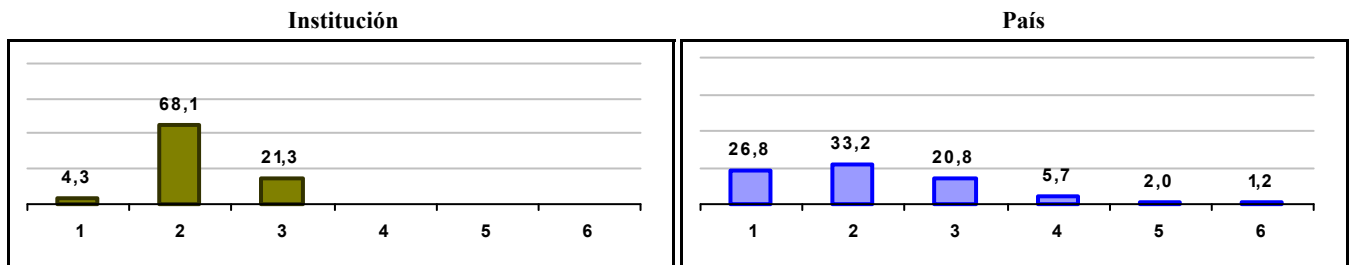
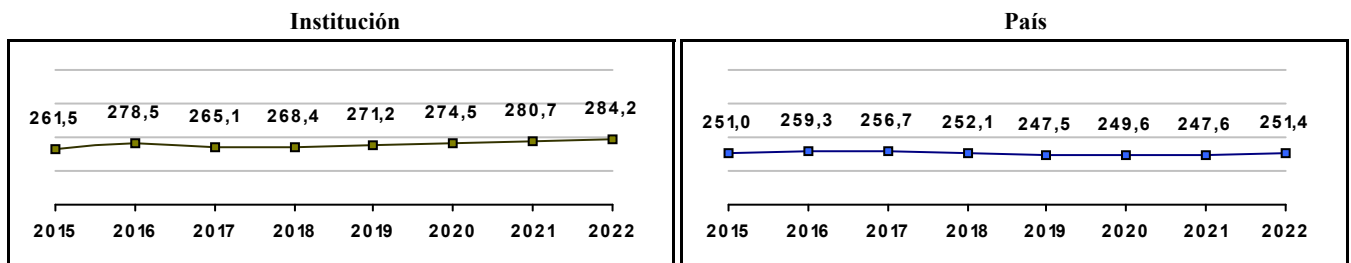


Gráfico 3. Trazado de promedio global (2015 a 2022)



COLEGIO LAS MARGARITAS (IED) - SEDE PRINCIPAL

Municipio: BOGOTA, D.C.

Sector: OFICIAL

Jornada: UNICA

Calendario: A

Posición en ente territorial: 460

Posición nacional: 1.878

Tabla 1. Resultados de institución, ente territorial y país (2022)

	Promedio	Equidad	Estudiantes	Mujeres (%)	Estrato
Institución	284,2	2,20	35	54,3	1,90
Ente territorial	271,5	1,99	81.140	52,1	2,57
País	251,4	1,90	552.837	54,1	2,18

Código ICFES: 722348

Gráfico 1. Banda de dos desviaciones estándar, con centro en el promedio global, por área evaluada, para la institución (2022)

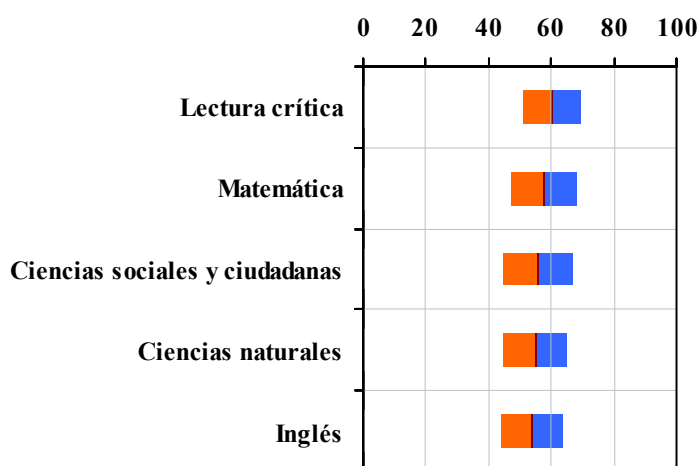


Tabla 2. Índicadores de institución frente al ente territorial (2022)

Institución		Ente territorial	
Promedio	Equidad	Promedio	Equidad
60,1	10,78	56,7	9,96
57,7	9,57	54,9	8,64
55,8	8,92	52,1	8,57
54,8	9,69	52,7	9,79
53,7	10,20	56,5	7,15

Gráfico 2. Porcentaje de estudiantes por estrato socioeconómico (2022)

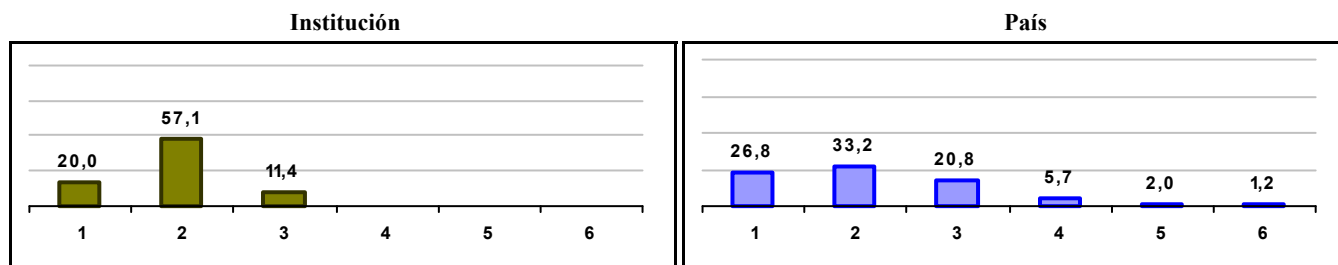
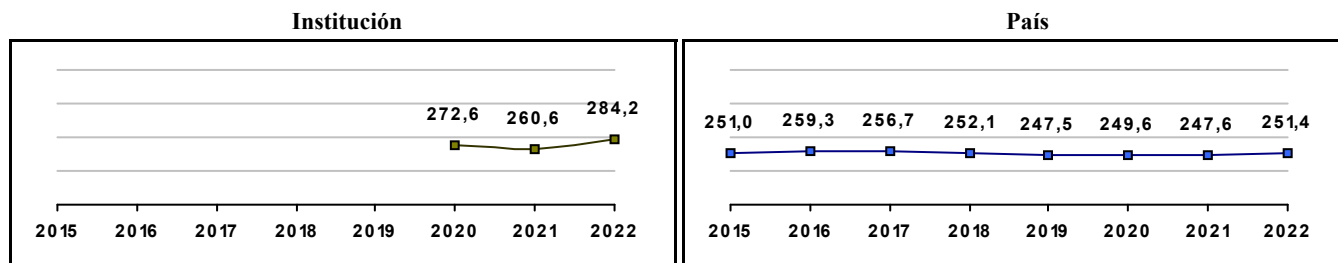


Gráfico 3. Trazado de promedio global (2015 a 2022)



COLEGIO SANTO TORIBIO DE MONGROVEJO

Municipio: BOGOTA, D.C.

Sector: NO OFICIAL

Jornada: COMPLETA

Calendario: A

Posición en ente territorial: 461

Posición nacional: 1.882

Tabla 1. Resultados de institución, ente territorial y país (2022)

	Promedio	Equidad	Estudiantes	Mujeres (%)	Estrato
Institución	284,1	2,60	25	52,0	3,00
Ente territorial	271,5	1,99	81.140	52,1	2,57
País	251,4	1,90	552.837	54,1	2,18

Código ICFES: 143917

Gráfico 1. Banda de dos desviaciones estándar, con centro en el promedio global, por área evaluada, para la institución (2022)

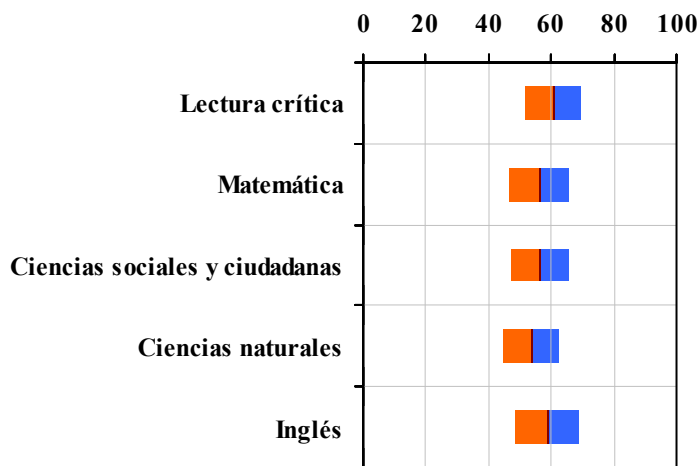


Tabla 2. Indicadores de institución frente al ente territorial (2022)

Institución		Ente territorial	
Promedio	Equidad	Promedio	Equidad
60,6	11,27	56,7	9,96
56,2	10,33	54,9	8,64
56,3	10,67	52,1	8,57
53,6	10,93	52,7	9,79
58,8	9,89	56,5	7,15

Gráfico 2. Porcentaje de estudiantes por estrato socioeconómico (2022)

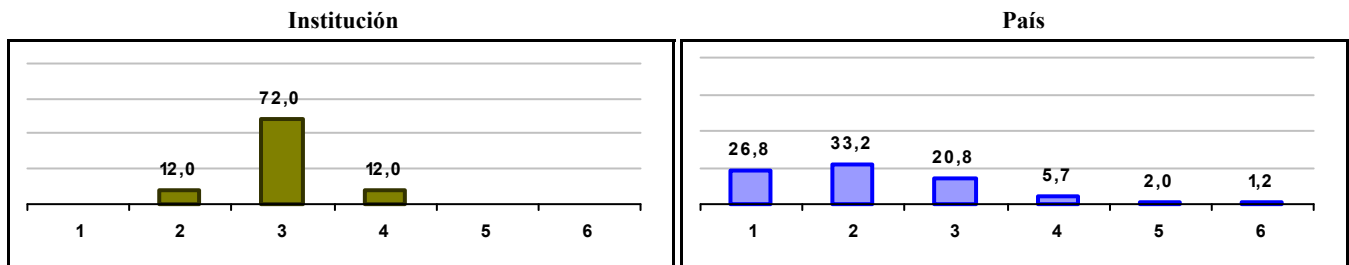
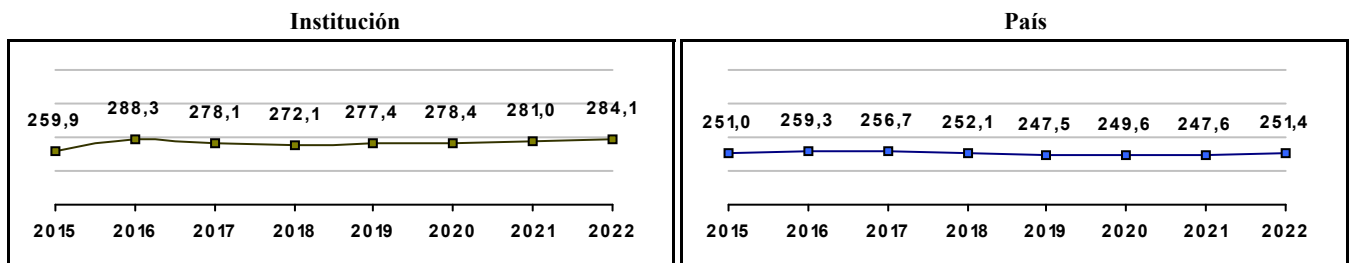


Gráfico 3. Trazado de promedio global (2015 a 2022)



IED COLEGIO INSTITUTO TECNICO INDUSTRIAL PILOTO

Municipio: BOGOTA, D.C.

Sector: OFICIAL

Jornada: MAÑANA

Calendario: A

Posición en ente territorial: 462

Posición nacional: 1.883

Tabla 1. Resultados de institución, ente territorial y país (2022)

	Promedio	Equidad	Estudiantes	Mujeres (%)	Estrato
Institución	284,0	2,47	109	45,0	2,31
Ente territorial	271,5	1,99	81.140	52,1	2,57
País	251,4	1,90	552.837	54,1	2,18

Código ICFES: 023432

Gráfico 1. Banda de dos desviaciones estándar, con centro en el promedio global, por área evaluada, para la institución (2022)

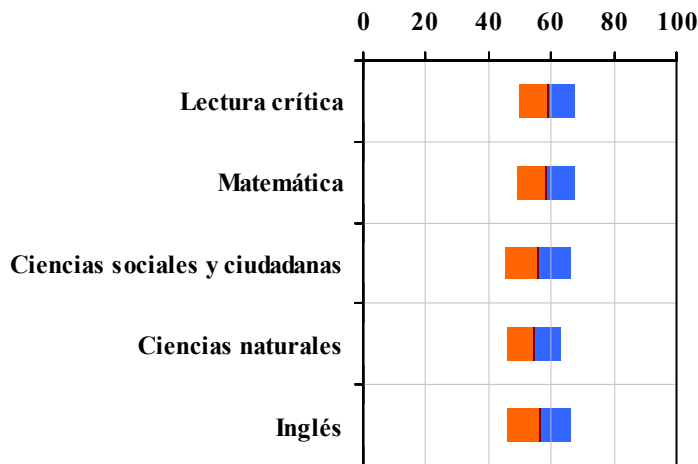


Tabla 2. Indicadores de institución frente al ente territorial (2022)

Institución		Ente territorial	
Promedio	Equidad	Promedio	Equidad
58,9	11,18	56,7	9,96
58,3	11,08	54,9	8,64
56,0	9,56	52,1	8,57
54,3	11,61	52,7	9,79
56,3	9,77	56,5	7,15

Gráfico 2. Porcentaje de estudiantes por estrato socioeconómico (2022)

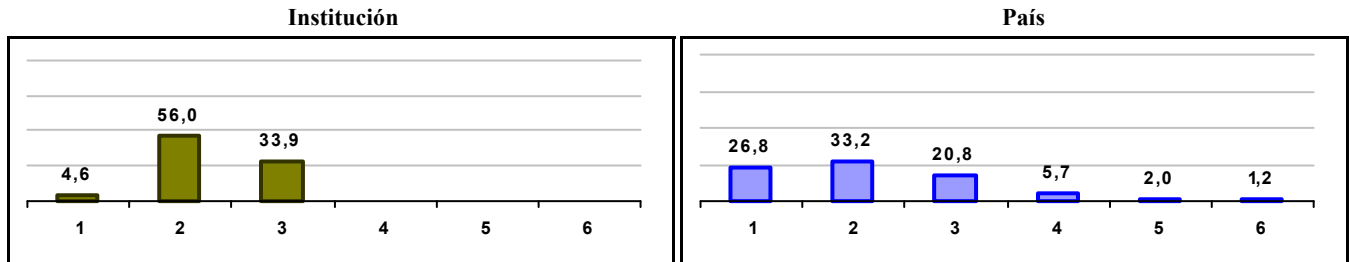
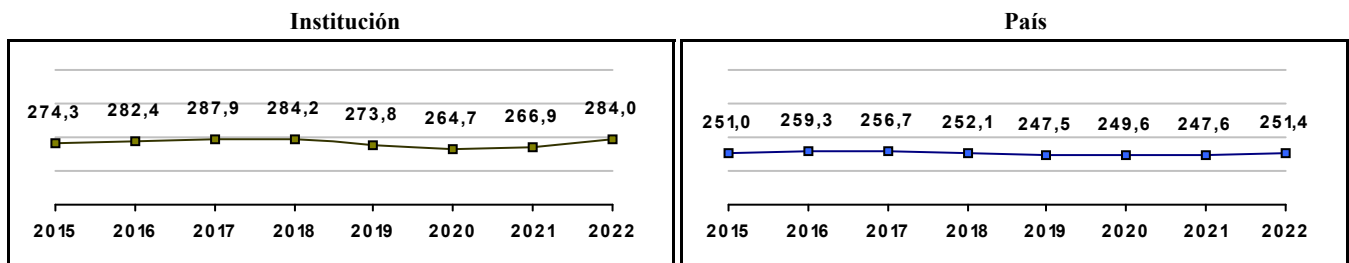


Gráfico 3. Trazado de promedio global (2015 a 2022)



COLEGIO ASOSIERVAS

Municipio: BOGOTA, D.C.

Sector: NO OFICIAL

Jornada: UNICA

Calendario: A

Posición en ente territorial: 463

Posición nacional: 1.888

Tabla 1. Resultados de institución, ente territorial y país (2022)

	Promedio	Equidad	Estudiantes	Mujeres (%)	Estrato
Institución	284,0	2,54	49	67,3	2,78
Ente territorial	271,5	1,99	81.140	52,1	2,57
País	251,4	1,90	552.837	54,1	2,18

Código ICFES: 736256

Gráfico 1. Banda de dos desviaciones estándar, con centro en el promedio global, por área evaluada, para la institución (2022)

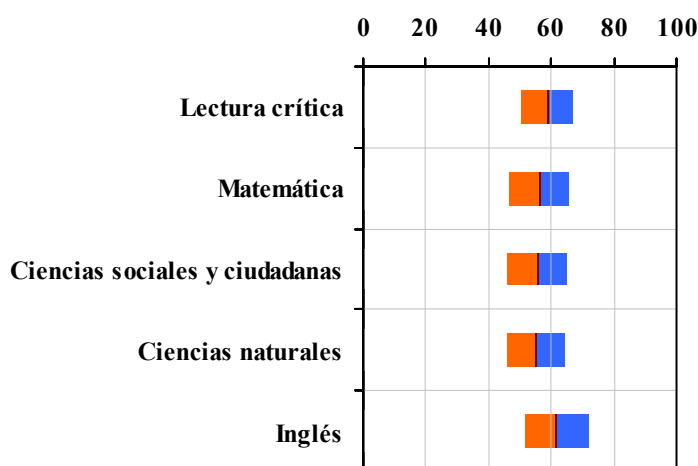


Tabla 2. Índicadores de institución frente al ente territorial (2022)

Institución		Ente territorial	
Promedio	Equidad	Promedio	Equidad
58,7	11,91	56,7	9,96
56,3	10,49	54,9	8,64
55,7	10,50	52,1	8,57
55,0	11,04	52,7	9,79
61,5	9,81	56,5	7,15

Gráfico 2. Porcentaje de estudiantes por estrato socioeconómico (2022)

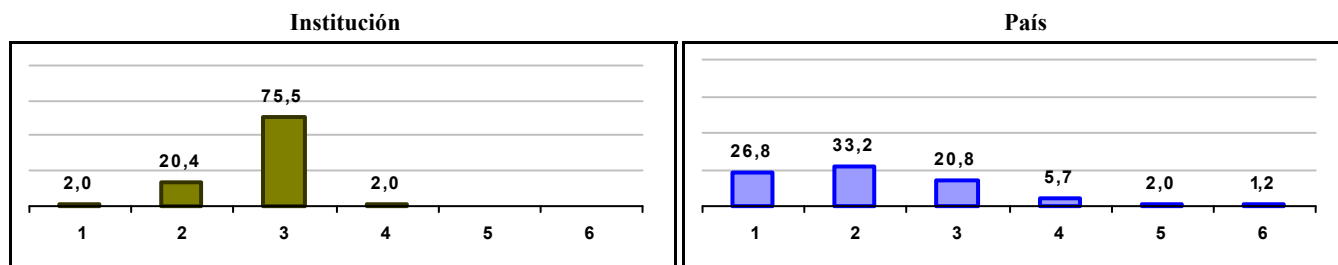
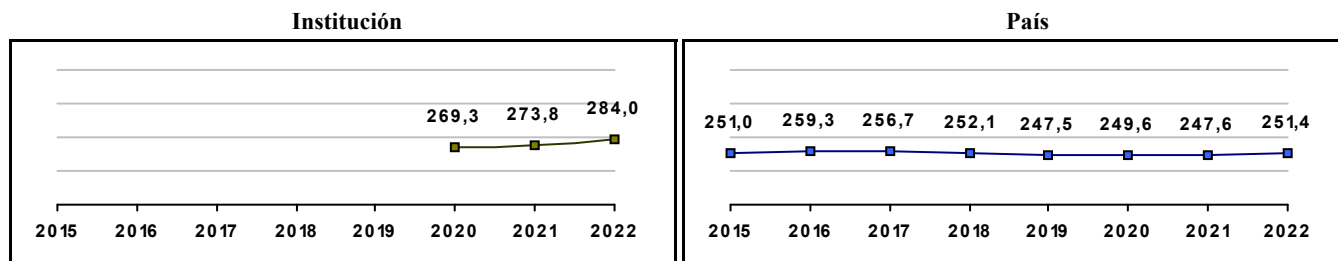


Gráfico 3. Trazado de promedio global (2015 a 2022)



LICEO MAX PLANCK

Municipio: BOGOTA, D.C.

Sector: NO OFICIAL

Jornada: COMPLETA

Calendario: A

Posición en ente territorial: 464

Posición nacional: 1.892

Tabla 1. Resultados de institución, ente territorial y país (2022)

	Promedio	Equidad	Estudiantes	Mujeres (%)	Estrato
Institución	283,9	2,22	15	40,0	1,93
Ente territorial	271,5	1,99	81.140	52,1	2,57
País	251,4	1,90	552.837	54,1	2,18

Código ICFES: 091322

Gráfico 1. Banda de dos desviaciones estándar, con centro en el promedio global, por área evaluada, para la institución (2022)

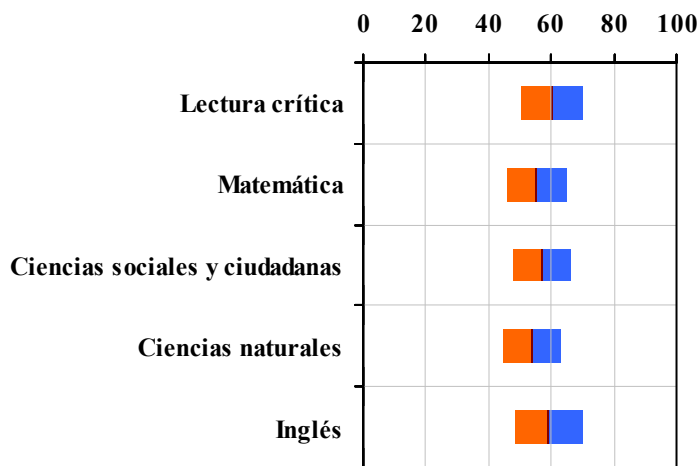


Tabla 2. Índices de institución frente al ente territorial (2022)

Institución		Ente territorial	
Promedio	Equidad	Promedio	Equidad
60,3	9,94	56,7	9,96
55,3	10,33	54,9	8,64
57,0	10,68	52,1	8,57
53,9	10,62	52,7	9,79
59,2	9,40	56,5	7,15

Gráfico 2. Porcentaje de estudiantes por estrato socioeconómico (2022)

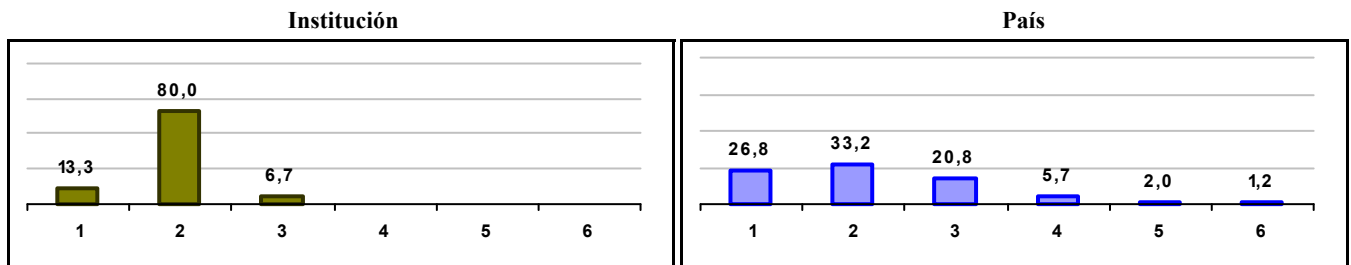
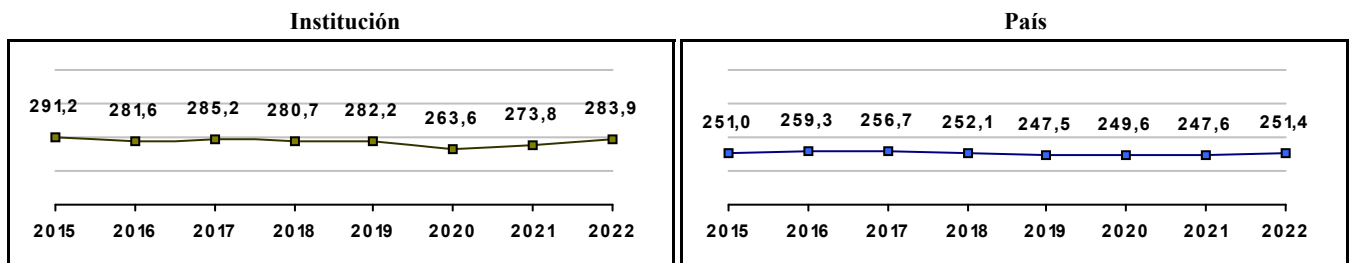


Gráfico 3. Trazado de promedio global (2015 a 2022)



LICEO CULTURAL MOSQUERA

Municipio: BOGOTA, D.C.

Sector: NO OFICIAL

Jornada: COMPLETA

Calendario: A

Posición en ente territorial: 465

Posición nacional: 1.903

Tabla 1. Resultados de institución, ente territorial y país (2022)

	Promedio	Equidad	Estudiantes	Mujeres (%)	Estrato
Institución	283,7	2,83	55	74,5	1,98
Ente territorial	271,5	1,99	81.140	52,1	2,57
País	251,4	1,90	552.837	54,1	2,18

Código ICFES: 098509

Gráfico 1. Banda de dos desviaciones estándar, con centro en el promedio global, por área evaluada, para la institución (2022)

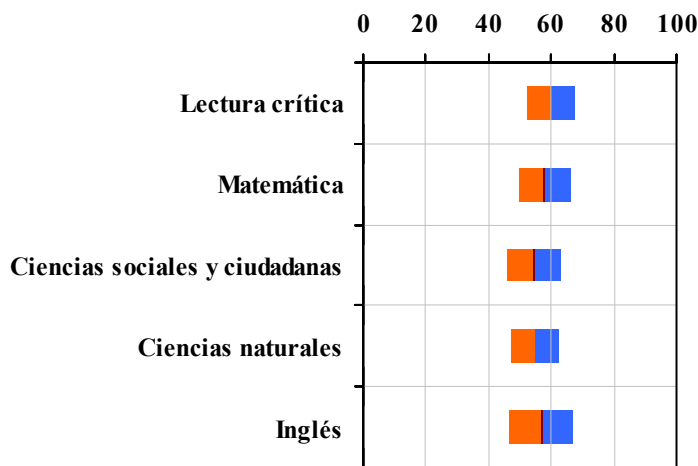


Tabla 2. Índicadores de institución frente al ente territorial (2022)

Institución		Ente territorial	
Promedio	Equidad	Promedio	Equidad
59,9	13,57	56,7	9,96
57,9	11,74	54,9	8,64
54,3	11,60	52,1	8,57
54,8	13,04	52,7	9,79
56,9	9,86	56,5	7,15

Gráfico 2. Porcentaje de estudiantes por estrato socioeconómico (2022)

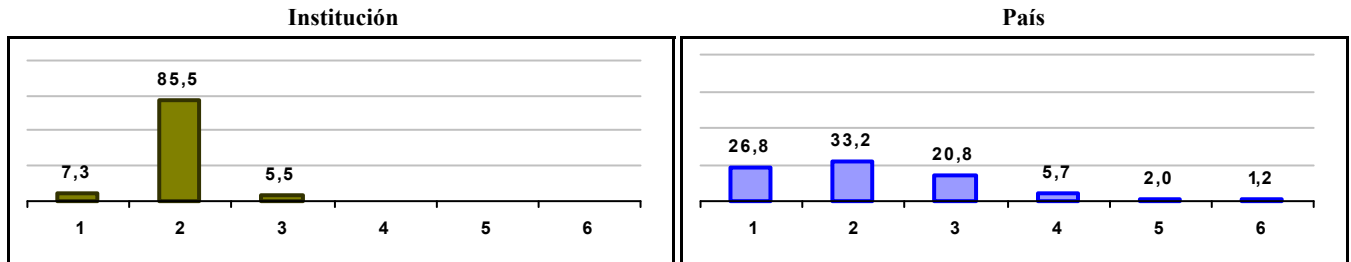
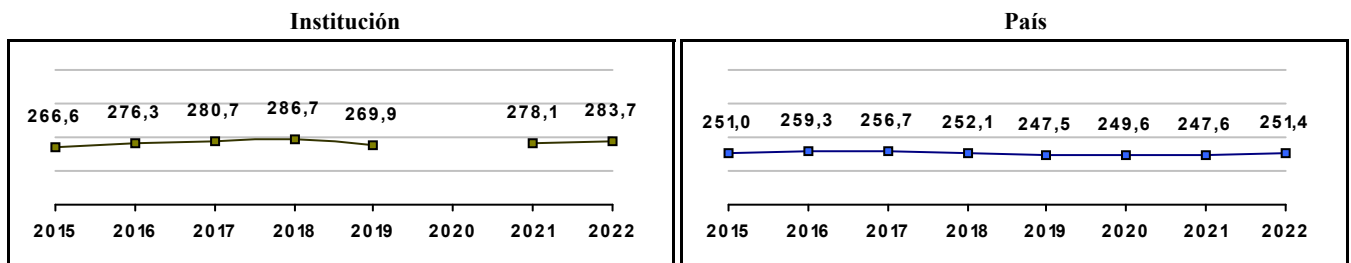


Gráfico 3. Trazado de promedio global (2015 a 2022)



GIMNASIO SANTA ROCIO

Municipio: BOGOTA, D.C.

Sector: NO OFICIAL

Jornada: UNICA

Calendario: A

Posición en ente territorial: 466

Posición nacional: 1.907

Tabla 1. Resultados de institución, ente territorial y país (2022)

	Promedio	Equidad	Estudiantes	Mujeres (%)	Estrato
Institución	283,6	2,60	74	51,4	2,61
Ente territorial	271,5	1,99	81.140	52,1	2,57
País	251,4	1,90	552.837	54,1	2,18

Código ICFES: 734269

Gráfico 1. Banda de dos desviaciones estándar, con centro en el promedio global, por área evaluada, para la institución (2022)

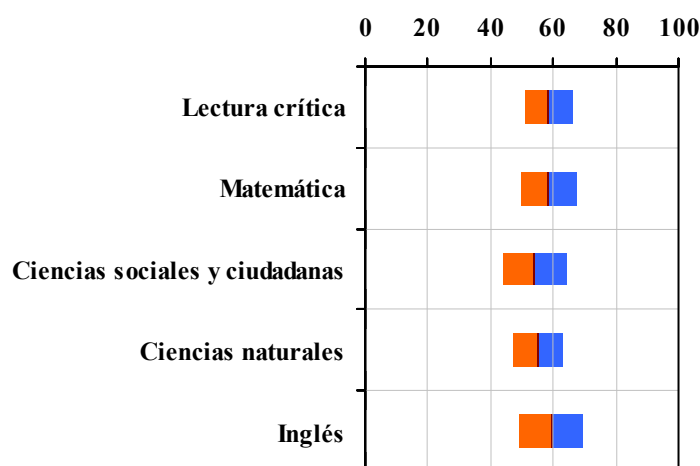


Tabla 2. Índices de institución frente al ente territorial (2022)

Institución		Ente territorial	
Promedio	Equidad	Promedio	Equidad
58,5	12,91	56,7	9,96
58,4	11,29	54,9	8,64
53,9	9,87	52,1	8,57
55,1	12,31	52,7	9,79
59,4	9,91	56,5	7,15

Gráfico 2. Porcentaje de estudiantes por estrato socioeconómico (2022)

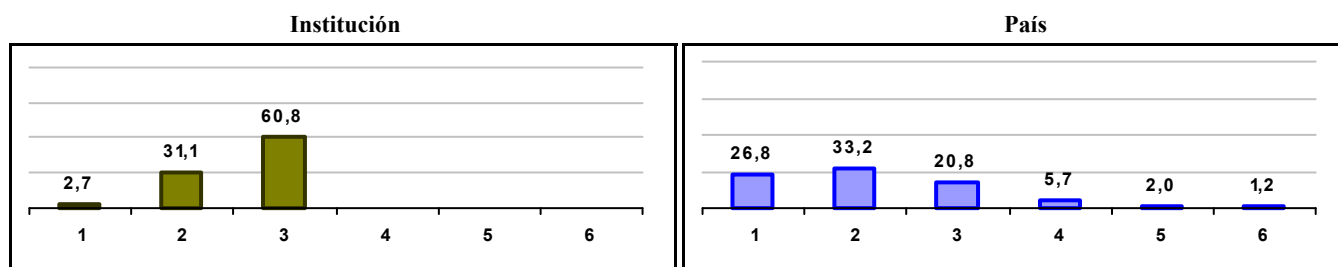



Gráfico 3. Trazado de promedio global (2015 a 2022)



COLEGIO COFRATERNIDAD DE SAN FERNANDO

Municipio: BOGOTA, D.C.

Sector: NO OFICIAL

Jornada: UNICA

Calendario: A

Posición en ente territorial: 467

Posición nacional: 1.908

Tabla 1. Resultados de institución, ente territorial y país (2022)

	Promedio	Equidad	Estudiantes	Mujeres (%)	Estrato
Institución	283,6	2,80	53	60,4	1,76
Ente territorial	271,5	1,99	81.140	52,1	2,57
País	251,4	1,90	552.837	54,1	2,18

Código ICFES: 738567

Gráfico 1. Banda de dos desviaciones estándar, con centro en el promedio global, por área evaluada, para la institución (2022)

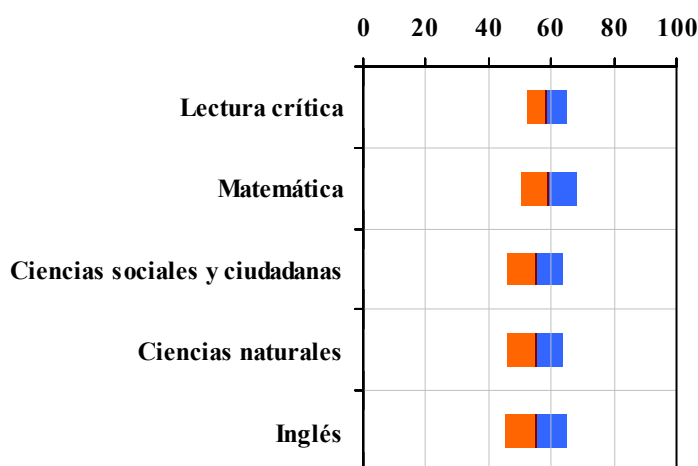


Tabla 2. Índices de institución frente al ente territorial (2022)

Institución		Ente territorial	
Promedio	Equidad	Promedio	Equidad
58,5	15,91	56,7	9,96
59,0	11,19	54,9	8,64
54,8	10,96	52,1	8,57
54,9	11,40	52,7	9,79
55,3	10,13	56,5	7,15

Gráfico 2. Porcentaje de estudiantes por estrato socioeconómico (2022)

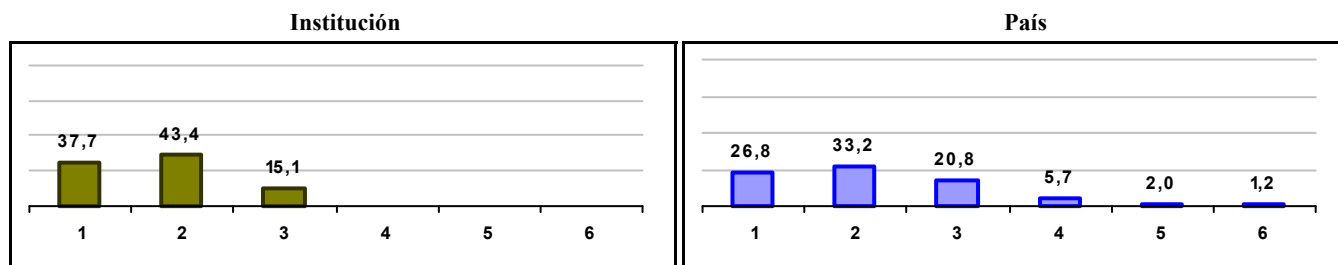



Gráfico 3. Trazado de promedio global (2015 a 2022)



COLEGIO DE LA PRESENTACION LAS FERIAS

Municipio: BOGOTA, D.C.

Sector: NO OFICIAL

Jornada: COMPLETA

Calendario: A

Posición en ente territorial: 468

Posición nacional: 1.912

Tabla 1. Resultados de institución, ente territorial y país (2022)

	Promedio	Equidad	Estudiantes	Mujeres (%)	Estrato
Institución	283,5	2,63	55	65,5	3,02
Ente territorial	271,5	1,99	81.140	52,1	2,57
País	251,4	1,90	552.837	54,1	2,18

Código ICFES: 599555

Gráfico 1. Banda de dos desviaciones estándar, con centro en el promedio global, por área evaluada, para la institución (2022)

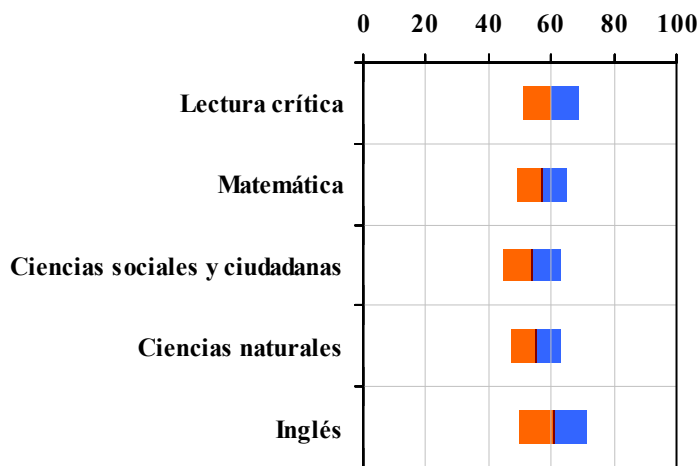


Tabla 2. Índicadores de institución frente al ente territorial (2022)

Institución		Ente territorial	
Promedio	Equidad	Promedio	Equidad
59,9	11,03	56,7	9,96
56,9	12,45	54,9	8,64
53,8	10,83	52,1	8,57
54,9	12,41	52,7	9,79
60,7	9,29	56,5	7,15

Gráfico 2. Porcentaje de estudiantes por estrato socioeconómico (2022)

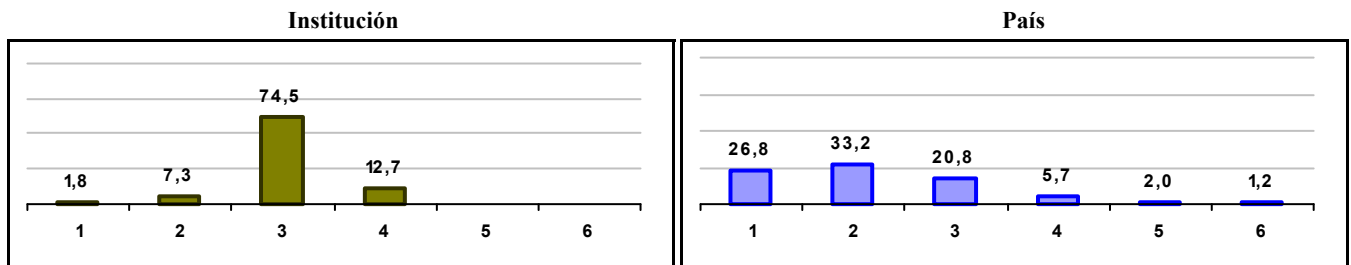
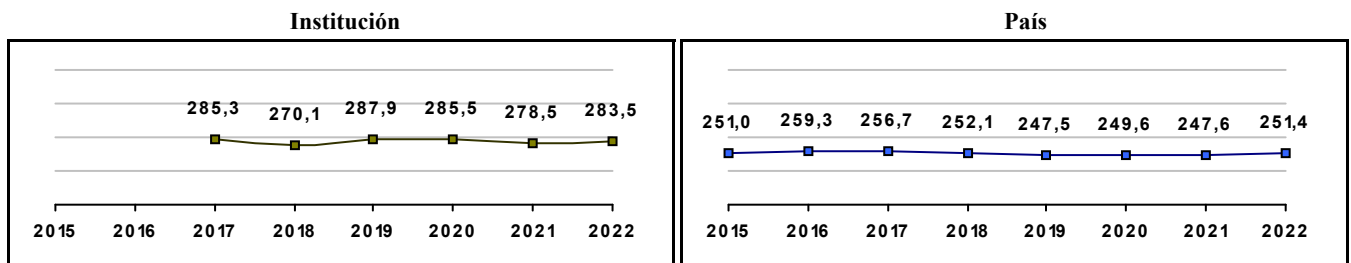


Gráfico 3. Trazado de promedio global (2015 a 2022)



GIMNASIO LA CAMPIÑA

Municipio: BOGOTÁ, D.C.

Sector: NO OFICIAL

Jornada: COMPLETA

Calendario: A

Posición en ente territorial: 469

Posición nacional: 1.927

Tabla 1. Resultados de institución, ente territorial y país (2022)

	Promedio	Equidad	Estudiantes	Mujeres (%)	Estrato
Institución	283,3	2,42	36	58,3	2,11
Ente territorial	271,5	1,99	81.140	52,1	2,57
País	251,4	1,90	552.837	54,1	2,18

Código ICFES: 054114

Gráfico 1. Banda de dos desviaciones estándar, con centro en el promedio global, por área evaluada, para la institución (2022)

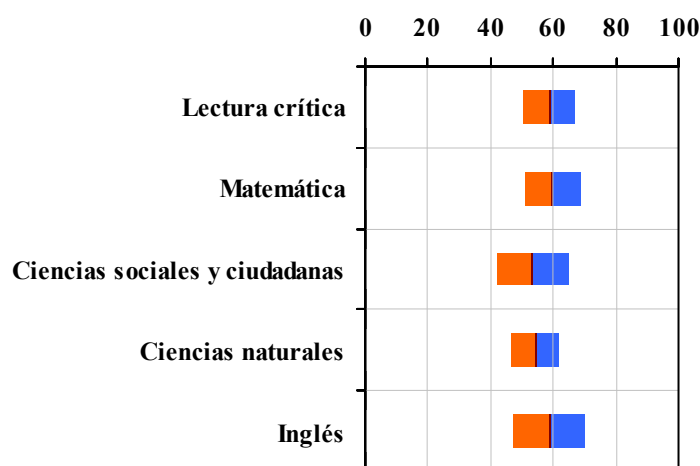


Tabla 2. Índicadores de institución frente al ente territorial (2022)

Institución		Ente territorial	
Promedio	Equidad	Promedio	Equidad
58,7	11,98	56,7	9,96
59,8	11,14	54,9	8,64
53,4	8,66	52,1	8,57
54,2	13,34	52,7	9,79
58,7	8,84	56,5	7,15

Gráfico 2. Porcentaje de estudiantes por estrato socioeconómico (2022)

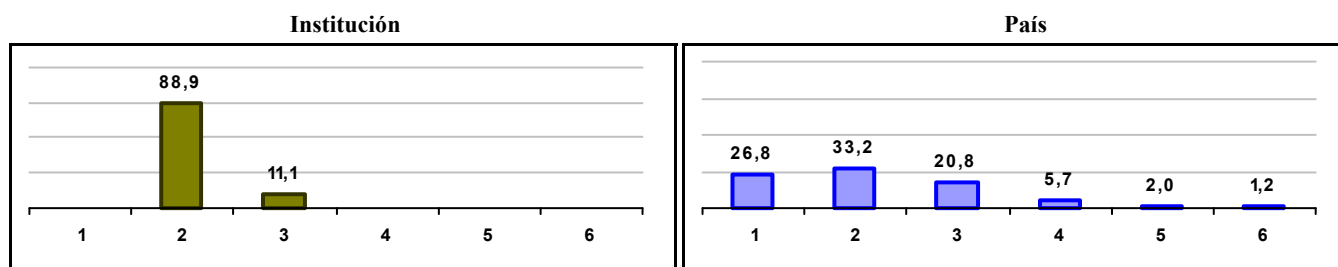



Gráfico 3. Trazado de promedio global (2015 a 2022)



LICEO FORMACION EDUCATIVA PERSONALIZADA

Municipio: BOGOTA, D.C.

Sector: NO OFICIAL

Jornada: COMPLETA

Calendario: A

Posición en ente territorial: 470

Posición nacional: 1.937

Tabla 1. Resultados de institución, ente territorial y país (2022)

	Promedio	Equidad	Estudiantes	Mujeres (%)	Estrato
Institución	283,0	1,89	17	29,4	3,76
Ente territorial	271,5	1,99	81.140	52,1	2,57
País	251,4	1,90	552.837	54,1	2,18

Código ICFES: 075390

Gráfico 1. Banda de dos desviaciones estándar, con centro en el promedio global, por área evaluada, para la institución (2022)

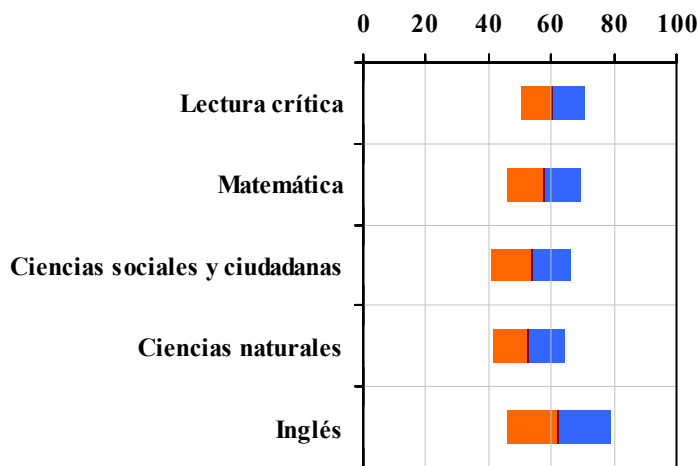


Tabla 2. Índicadores de institución frente al ente territorial (2022)

Institución		Ente territorial	
Promedio	Equidad	Promedio	Equidad
60,5	9,57	56,7	9,96
57,8	8,47	54,9	8,64
53,5	7,84	52,1	8,57
52,7	8,69	52,7	9,79
62,4	6,06	56,5	7,15

Gráfico 2. Porcentaje de estudiantes por estrato socioeconómico (2022)

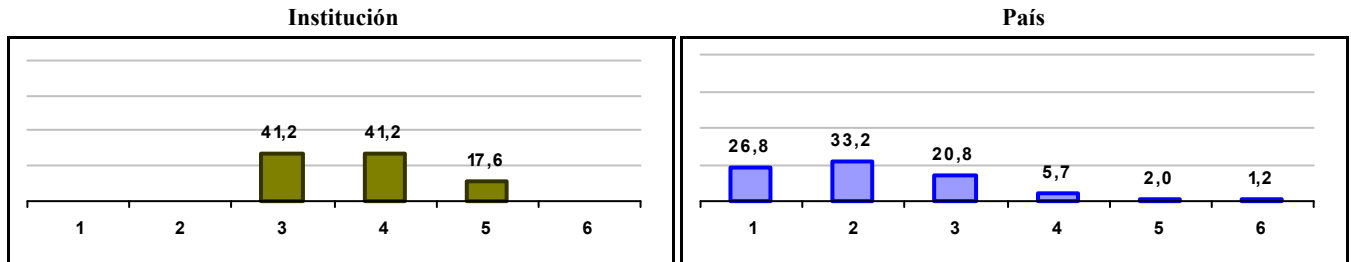
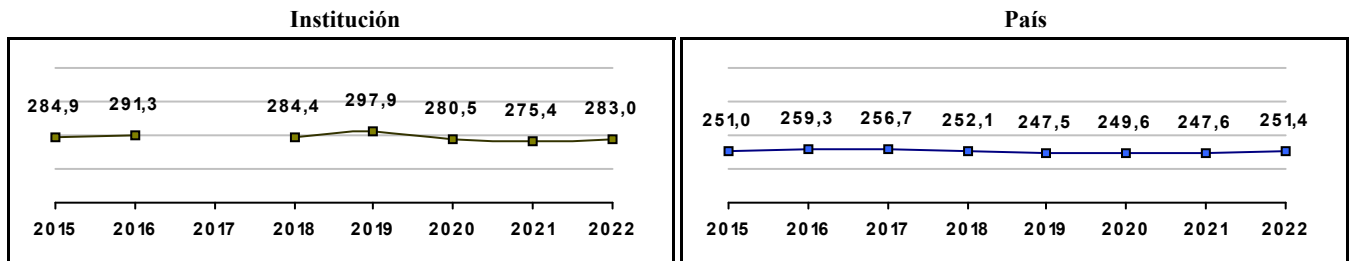


Gráfico 3. Trazado de promedio global (2015 a 2022)



IED COLEGIO REPUBLICA EEUU DE AMERICA

Municipio: BOGOTA, D.C.

Sector: OFICIAL

Jornada: UNICA

Calendario: A

Posición en ente territorial: 471

Posición nacional: 1.940

Tabla 1. Resultados de institución, ente territorial y país (2022)

	Promedio	Equidad	Estudiantes	Mujeres (%)	Estrato
Institución	283,0	2,65	30	33,3	2,66
Ente territorial	271,5	1,99	81.140	52,1	2,57
País	251,4	1,90	552.837	54,1	2,18

Código ICFES: 216010

Gráfico 1. Banda de dos desviaciones estándar, con centro en el promedio global, por área evaluada, para la institución (2022)

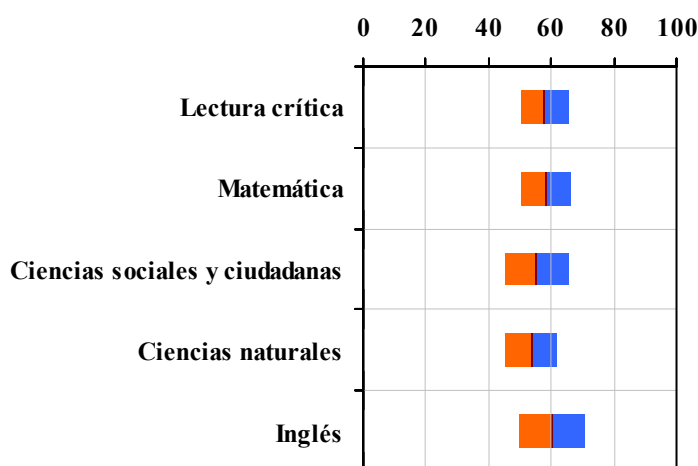


Tabla 2. Índicadores de institución frente al ente territorial (2022)

Institución		Ente territorial	
Promedio	Equidad	Promedio	Equidad
57,9	13,06	56,7	9,96
58,4	12,88	54,9	8,64
55,4	9,68	52,1	8,57
53,6	11,89	52,7	9,79
60,2	9,54	56,5	7,15

Gráfico 2. Porcentaje de estudiantes por estrato socioeconómico (2022)

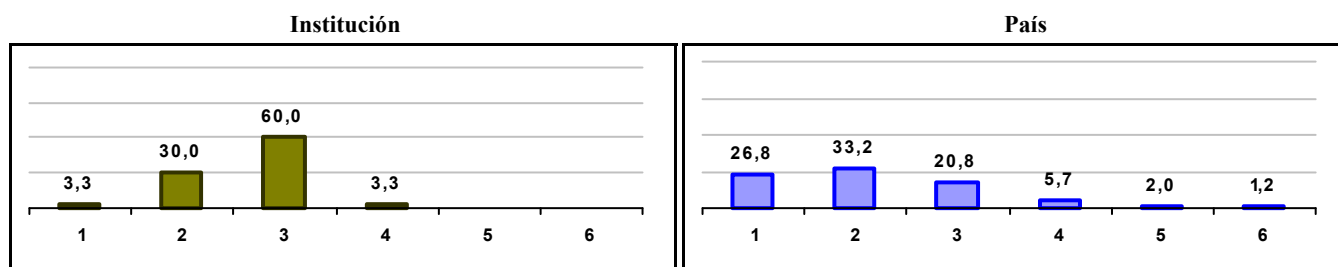



Gráfico 3. Trazado de promedio global (2015 a 2022)



LICEO CAMPESTRE DE HARVARD

Municipio: BOGOTA, D.C.

Sector: NO OFICIAL

Jornada: COMPLETA

Calendario: A

Posición en ente territorial: 472

Posición nacional: 1.943

Tabla 1. Resultados de institución, ente territorial y país (2022)

	Promedio	Equidad	Estudiantes	Mujeres (%)	Estrato
Institución	282,9	3,41	16	31,3	3,69
Ente territorial	271,5	1,99	81.140	52,1	2,57
País	251,4	1,90	552.837	54,1	2,18

Código ICFES: 196303

Gráfico 1. Banda de dos desviaciones estándar, con centro en el promedio global, por área evaluada, para la institución (2022)

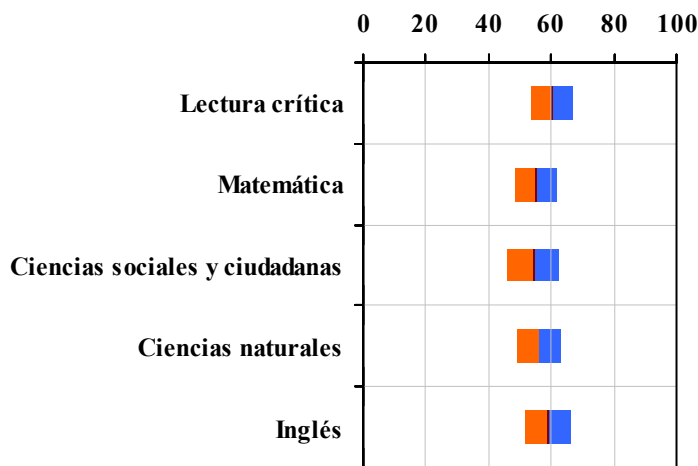


Tabla 2. Índicadores de institución frente al ente territorial (2022)

Institución		Ente territorial	
Promedio	Equidad	Promedio	Equidad
60,2	15,26	56,7	9,96
55,2	15,26	54,9	8,64
54,2	12,16	52,1	8,57
56,1	14,48	52,7	9,79
58,9	13,68	56,5	7,15

Gráfico 2. Porcentaje de estudiantes por estrato socioeconómico (2022)

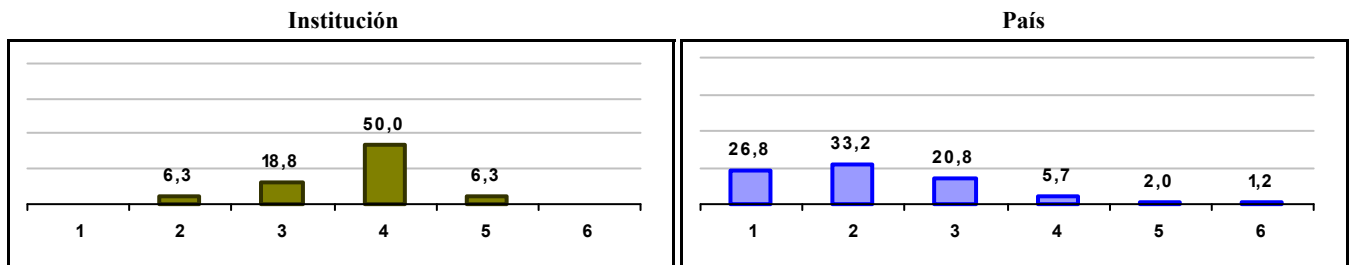
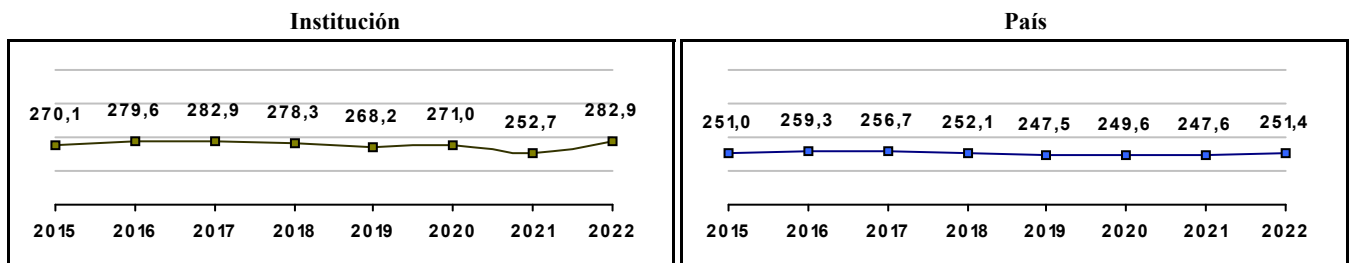


Gráfico 3. Trazado de promedio global (2015 a 2022)



IED COLEGIO PALERMO IEDIP

Municipio: BOGOTA, D.C.

Sector: OFICIAL

Jornada: MAÑANA

Calendario: A

Posición en ente territorial: 473

Posición nacional: 1.949

Tabla 1. Resultados de institución, ente territorial y país (2022)

	Promedio	Equidad	Estudiantes	Mujeres (%)	Estrato
Institución	282,9	2,10	87	51,7	2,88
Ente territorial	271,5	1,99	81.140	52,1	2,57
País	251,4	1,90	552.837	54,1	2,18

Código ICFES: 217406

Gráfico 1. Banda de dos desviaciones estándar, con centro en el promedio global, por área evaluada, para la institución (2022)

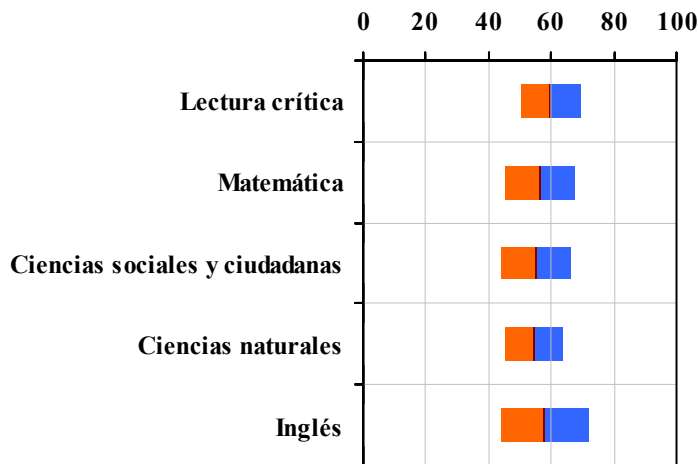


Tabla 2. Indicadores de institución frente al ente territorial (2022)

Institución		Ente territorial	
Promedio	Equidad	Promedio	Equidad
59,8	10,36	56,7	9,96
56,4	8,98	54,9	8,64
55,0	9,06	52,1	8,57
54,7	10,88	52,7	9,79
57,8	7,13	56,5	7,15

Gráfico 2. Porcentaje de estudiantes por estrato socioeconómico (2022)

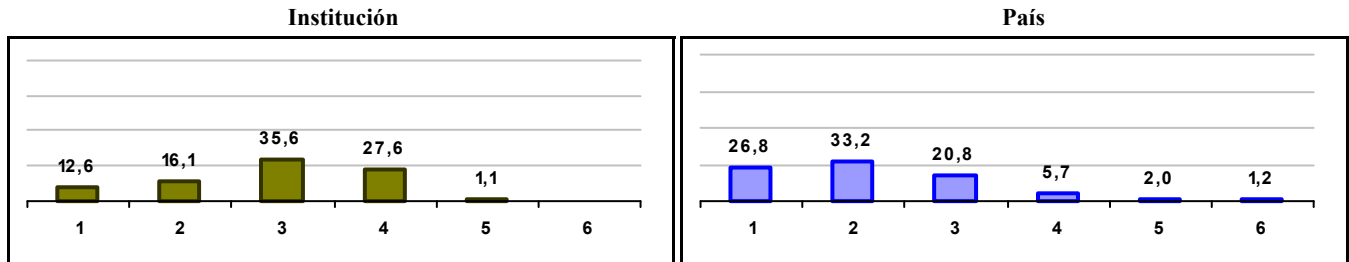
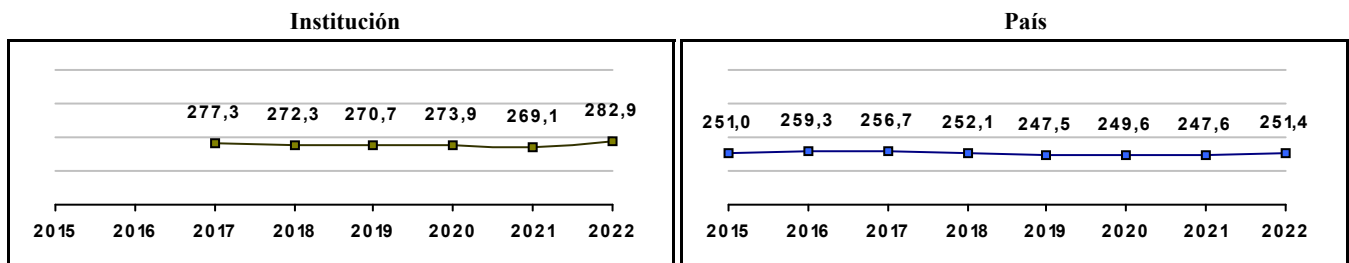


Gráfico 3. Trazado de promedio global (2015 a 2022)



GIMNASIO KAIPORE CENTRO DE DESARROLLO TEMPRANO

Municipio: BOGOTA, D.C.

Sector: NO OFICIAL

Jornada: COMPLETA

Calendario: A

Posición en ente territorial: 474

Posición nacional: 1.951

Tabla 1. Resultados de institución, ente territorial y país (2022)

	Promedio	Equidad	Estudiantes	Mujeres (%)	Estrato
Institución	282,8	2,36	13	23,1	3,83
Ente territorial	271,5	1,99	81.140	52,1	2,57
País	251,4	1,90	552.837	54,1	2,18

Código ICFES: 151852

Gráfico 1. Banda de dos desviaciones estándar, con centro en el promedio global, por área evaluada, para la institución (2022)

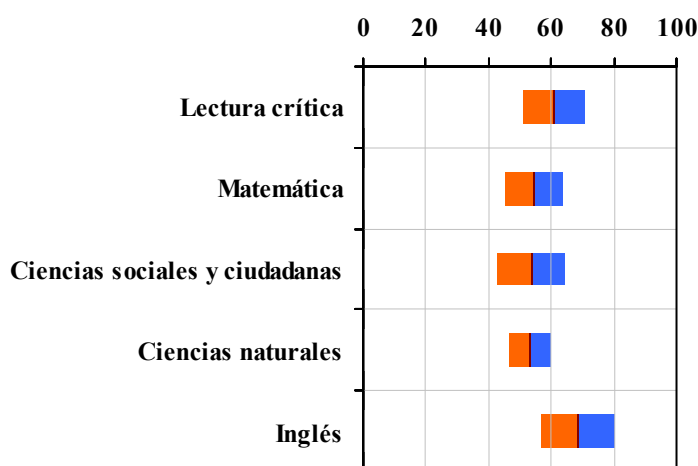


Tabla 2. Indicadores de institución frente al ente territorial (2022)

Institución		Ente territorial	
Promedio	Equidad	Promedio	Equidad
60,9	10,36	56,7	9,96
54,5	11,10	54,9	8,64
53,5	9,41	52,1	8,57
53,4	14,86	52,7	9,79
68,2	8,48	56,5	7,15

Gráfico 2. Porcentaje de estudiantes por estrato socioeconómico (2022)

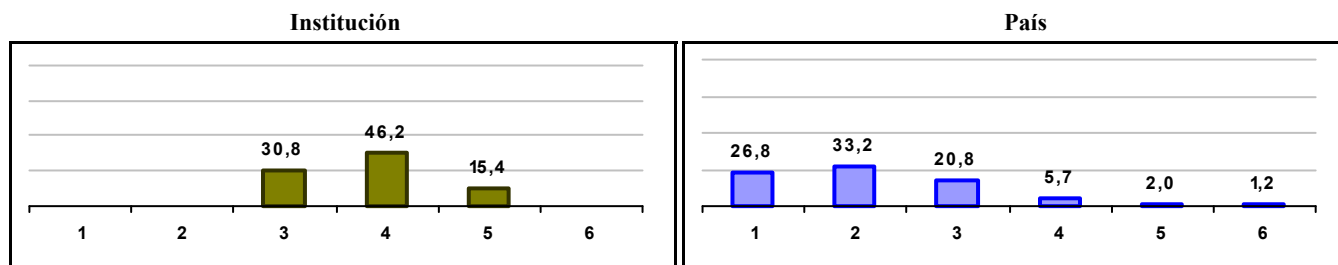



Gráfico 3. Trazado de promedio global (2015 a 2022)



LICEO HOMBRE DEL RIO

Municipio: BOGOTA, D.C.
Sector: NO OFICIAL
Jornada: COMPLETA
Calendario: A
Posición en ente territorial: 475
Posición nacional: 1.954

Tabla 1. Resultados de institución, ente territorial y país (2022)

	Promedio	Equidad	Estudiantes	Mujeres (%)	Estrato
Institución	282,8	2,68	5	60,0	2,80
Ente territorial	271,5	1,99	81.140	52,1	2,57
País	251,4	1,90	552.837	54,1	2,18

Código ICFES: 110460

Gráfico 1. Banda de dos desviaciones estándar, con centro en el promedio global, por área evaluada, para la institución (2022)

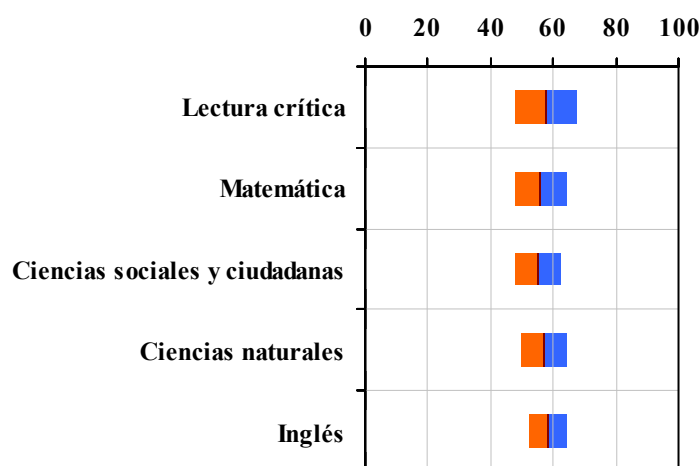


Tabla 2. Índicadores de institución frente al ente territorial (2022)

Institución		Ente territorial	
Promedio	Equidad	Promedio	Equidad
57,6	9,94	56,7	9,96
56,0	12,00	54,9	8,64
55,2	13,34	52,1	8,57
57,0	13,93	52,7	9,79
58,2	16,18	56,5	7,15

Gráfico 2. Porcentaje de estudiantes por estrato socioeconómico (2022)

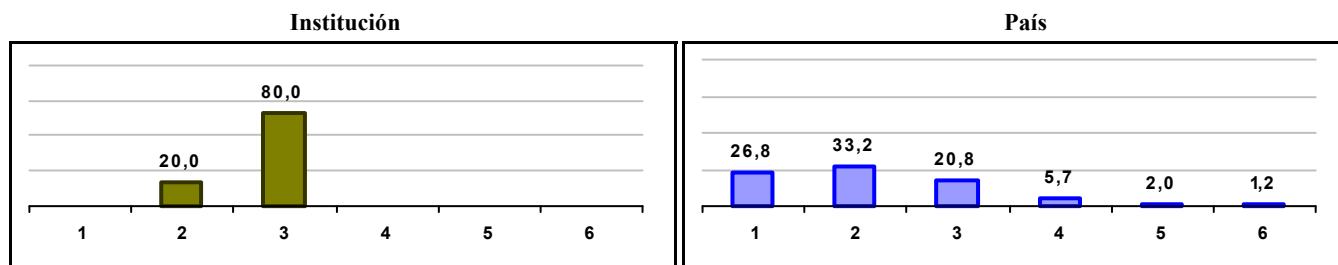
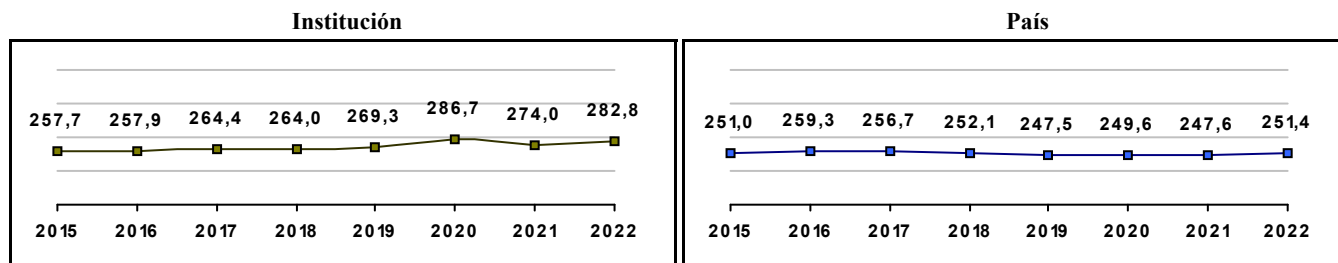


Gráfico 3. Trazado de promedio global (2015 a 2022)



COLEGIO MONSEÑOR BERNARDO SANCHEZ HNAS DE NUESTRA SEÑORA PAZ

Municipio: BOGOTA, D.C.

Sector: NO OFICIAL

Jornada: COMPLETA

Calendario: A

Posición en ente territorial: 476

Posición nacional: 1.967

Tabla 1. Resultados de institución, ente territorial y país (2022)

	Promedio	Equidad	Estudiantes	Mujeres (%)	Estrato
Institución	282,6	3,79	42	40,5	1,95
Ente territorial	271,5	1,99	81.140	52,1	2,57
País	251,4	1,90	552.837	54,1	2,18

Código ICFES: 025981

Gráfico 1. Banda de dos desviaciones estándar, con centro en el promedio global, por área evaluada, para la institución (2022)

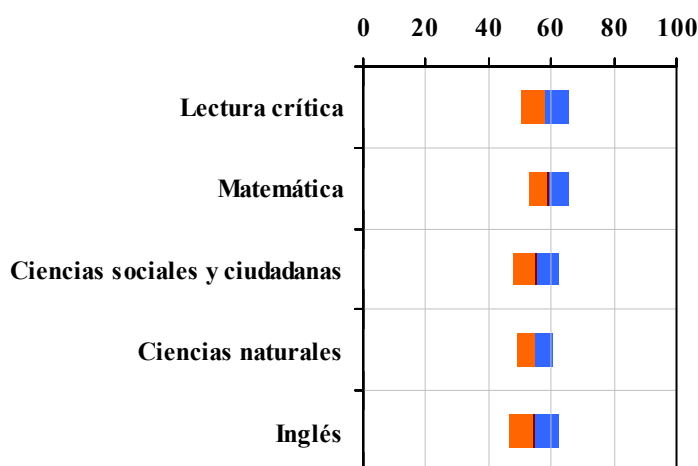


Tabla 2. Índicadores de institución frente al ente territorial (2022)

Institución		Ente territorial	
Promedio	Equidad	Promedio	Equidad
58,0	13,56	56,7	9,96
59,0	15,44	54,9	8,64
54,9	13,92	52,1	8,57
54,8	16,66	52,7	9,79
54,5	12,84	56,5	7,15

Gráfico 2. Porcentaje de estudiantes por estrato socioeconómico (2022)

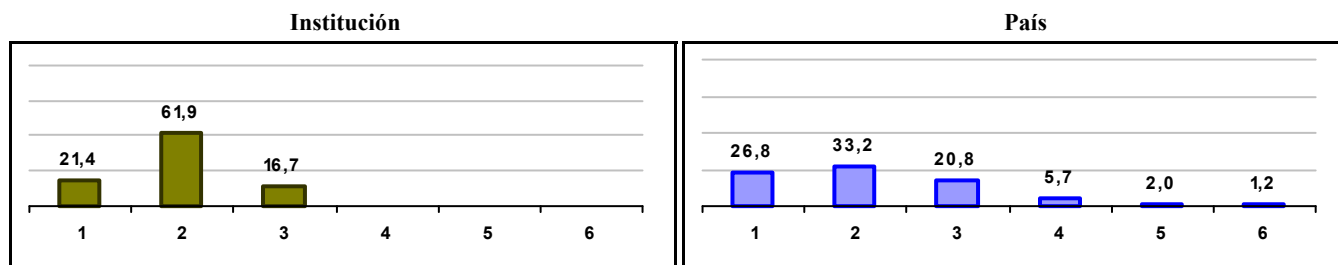
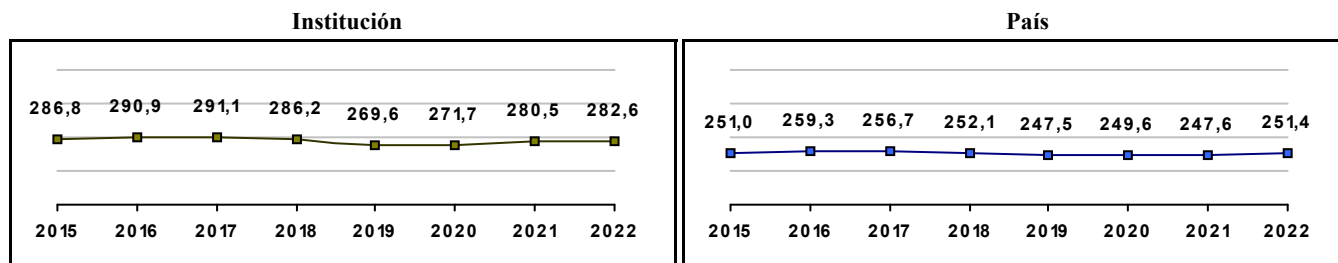


Gráfico 3. Trazado de promedio global (2015 a 2022)



COLEGIO MARILLAC

Municipio: BOGOTA, D.C.

Sector: NO OFICIAL

Jornada: MAÑANA

Calendario: A

Posición en ente territorial: 477

Posición nacional: 1.969

Tabla 1. Resultados de institución, ente territorial y país (2022)

	Promedio	Equidad	Estudiantes	Mujeres (%)	Estrato
Institución	282,6	2,27	47	53,2	3,07
Ente territorial	271,5	1,99	81.140	52,1	2,57
País	251,4	1,90	552.837	54,1	2,18

Código ICFES: 021550

Gráfico 1. Banda de dos desviaciones estándar, con centro en el promedio global, por área evaluada, para la institución (2022)

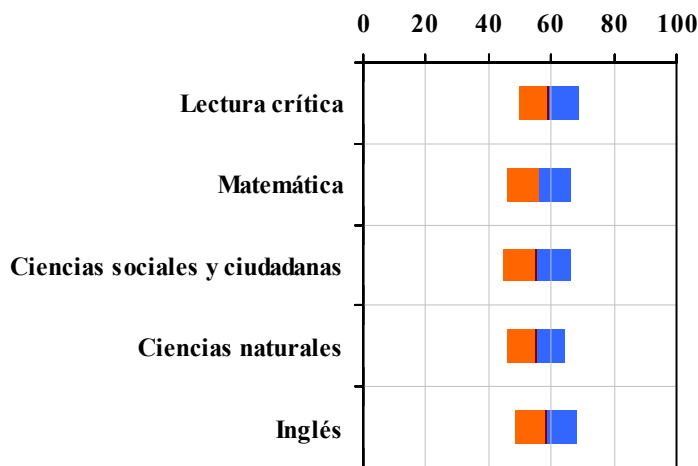


Tabla 2. Indicadores de institución frente al ente territorial (2022)

Institución		Ente territorial	
Promedio	Equidad	Promedio	Equidad
59,1	10,41	56,7	9,96
56,1	10,04	54,9	8,64
55,4	9,06	52,1	8,57
55,0	10,75	52,7	9,79
58,1	9,97	56,5	7,15

Gráfico 2. Porcentaje de estudiantes por estrato socioeconómico (2022)

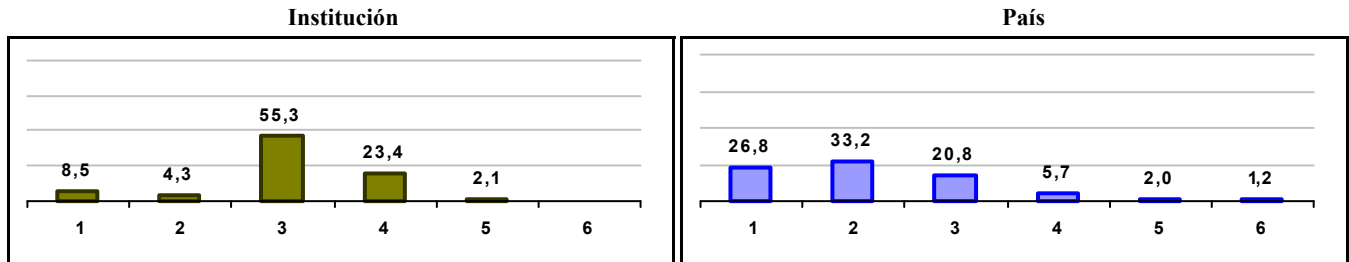
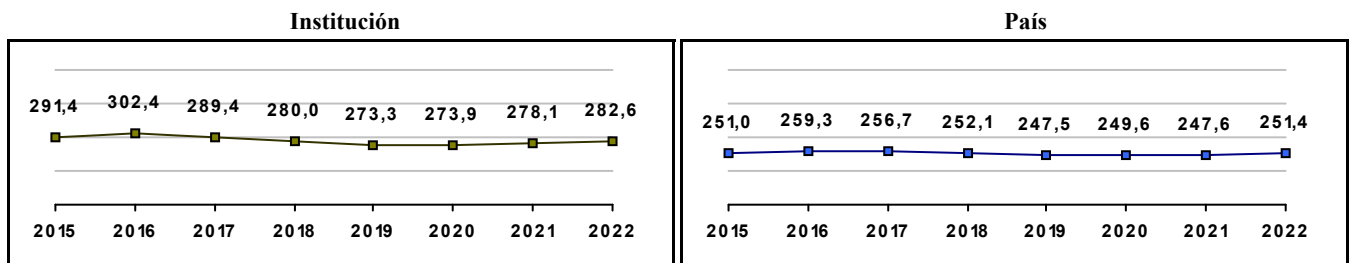


Gráfico 3. Trazado de promedio global (2015 a 2022)



INSTITUTO SAN ANTONIO DE PADUA

Municipio: BOGOTA, D.C.

Sector: NO OFICIAL

Jornada: COMPLETA

Calendario: A

Posición en ente territorial: 478

Posición nacional: 1.974

Tabla 1. Resultados de institución, ente territorial y país (2022)

	Promedio	Equidad	Estudiantes	Mujeres (%)	Estrato
Institución	282,5	2,27	27	100,0	2,59
Ente territorial	271,5	1,99	81.140	52,1	2,57
País	251,4	1,90	552.837	54,1	2,18

Código ICFES: 023259

Gráfico 1. Banda de dos desviaciones estándar, con centro en el promedio global, por área evaluada, para la institución (2022)

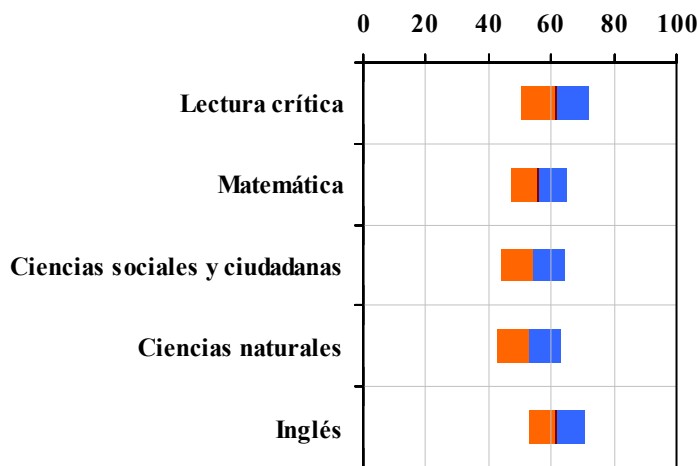


Tabla 2. Índices de institución frente al ente territorial (2022)

Institución		Ente territorial	
Promedio	Equidad	Promedio	Equidad
61,3	9,10	56,7	9,96
56,0	11,32	54,9	8,64
54,1	9,74	52,1	8,57
52,9	9,59	52,7	9,79
61,7	11,49	56,5	7,15

Gráfico 2. Porcentaje de estudiantes por estrato socioeconómico (2022)

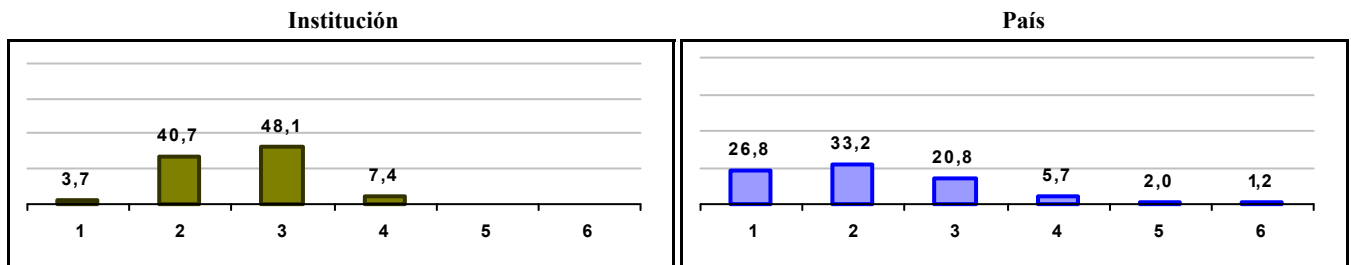
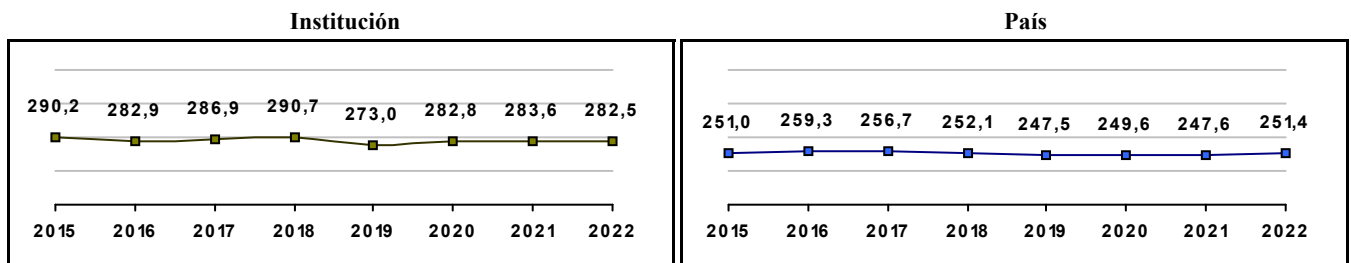


Gráfico 3. Trazado de promedio global (2015 a 2022)



IED COLEGIO LA MERCED

Municipio: BOGOTA, D.C.

Sector: OFICIAL

Jornada: MAÑANA

Calendario: A

Posición en ente territorial: 479

Posición nacional: 1.978

Tabla 1. Resultados de institución, ente territorial y país (2022)

	Promedio	Equidad	Estudiantes	Mujeres (%)	Estrato
Institución	282,4	2,44	74	100,0	2,54
Ente territorial	271,5	1,99	81.140	52,1	2,57
País	251,4	1,90	552.837	54,1	2,18

Código ICFES: 020859

Gráfico 1. Banda de dos desviaciones estándar, con centro en el promedio global, por área evaluada, para la institución (2022)

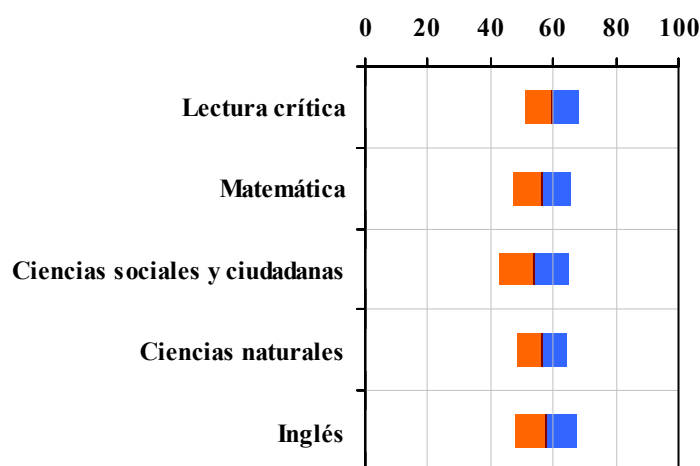


Tabla 2. Indicadores de institución frente al ente territorial (2022)

Institución		Ente territorial	
Promedio	Equidad	Promedio	Equidad
59,4	11,65	56,7	9,96
56,4	11,01	54,9	8,64
53,6	8,88	52,1	8,57
56,2	12,45	52,7	9,79
57,6	10,05	56,5	7,15

Gráfico 2. Porcentaje de estudiantes por estrato socioeconómico (2022)

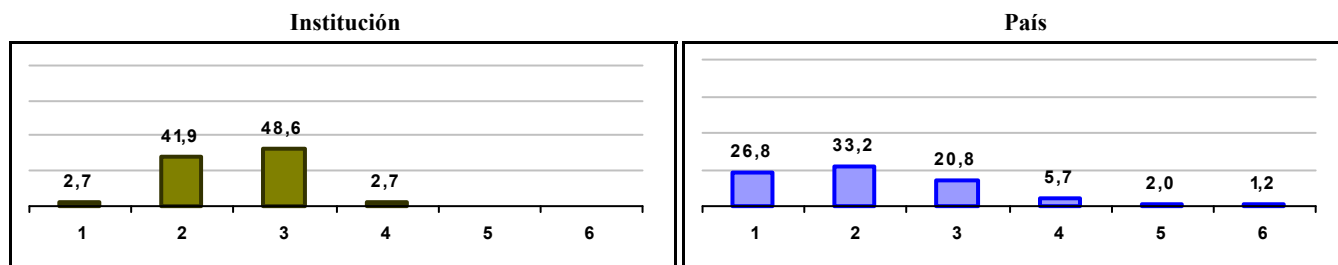
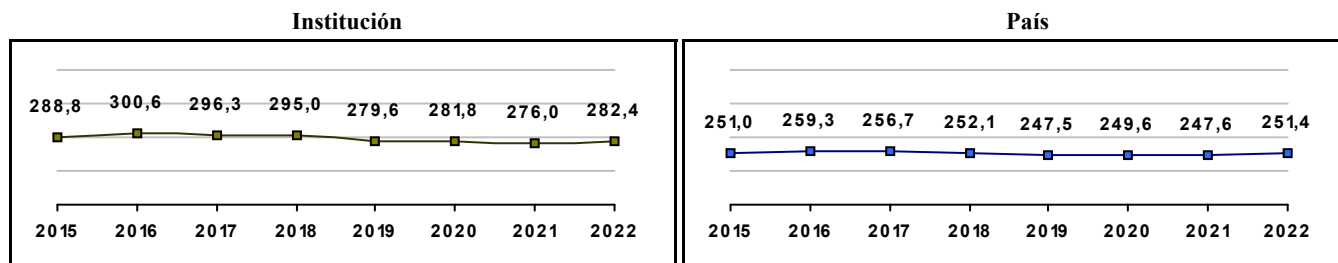


Gráfico 3. Trazado de promedio global (2015 a 2022)



UNIDAD EDUCATIVA JEAN PIAGET

Municipio: BOGOTA, D.C.
Sector: NO OFICIAL
Jornada: COMPLETA
Calendario: A
Posición en ente territorial: 480
Posición nacional: 1.981

Tabla 1. Resultados de institución, ente territorial y país (2022)

	Promedio	Equidad	Estudiantes	Mujeres (%)	Estrato
Institución	282,3	2,15	46	37,0	2,86
Ente territorial	271,5	1,99	81.140	52,1	2,57
País	251,4	1,90	552.837	54,1	2,18

Código ICFES: 072967

Gráfico 1. Banda de dos desviaciones estándar, con centro en el promedio global, por área evaluada, para la institución (2022)

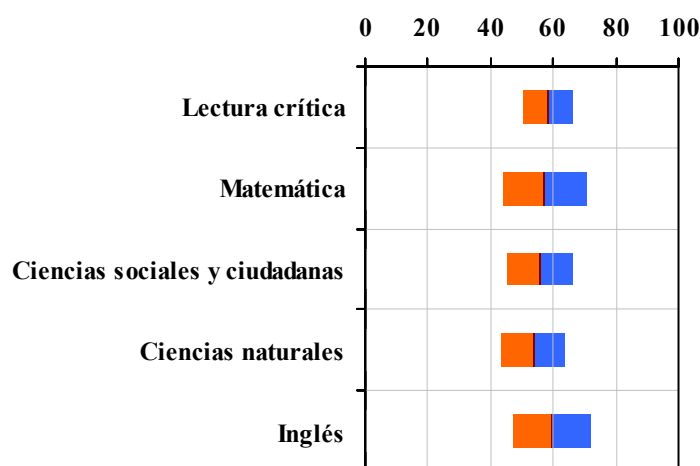


Tabla 2. Indicadores de institución frente al ente territorial (2022)

	Institución		Ente territorial	
	Promedio	Equidad	Promedio	Equidad
Lectura crítica	58,5	12,38	56,7	9,96
Matemática	57,1	7,51	54,9	8,64
Ciencias sociales y ciudadanas	55,7	9,30	52,1	8,57
Ciencias naturales	53,5	9,98	52,7	9,79
Inglés	59,7	7,96	56,5	7,15

Gráfico 2. Porcentaje de estudiantes por estrato socioeconómico (2022)

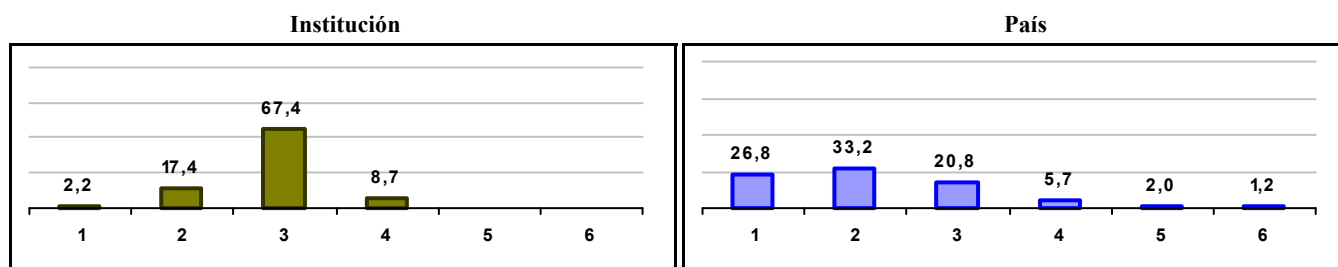



Gráfico 3. Trazado de promedio global (2015 a 2022)



INSTITUTO STUDIUM

Municipio: BOGOTA, D.C.
Sector: NO OFICIAL
Jornada: COMPLETA
Calendario: A
Posición en ente territorial: 481
Posición nacional: 1.990

Tabla 1. Resultados de institución, ente territorial y país (2022)

	Promedio	Equidad	Estudiantes	Mujeres (%)	Estrato
Institución	282,3	2,15	20	30,0	4,05
Ente territorial	271,5	1,99	81.140	52,1	2,57
País	251,4	1,90	552.837	54,1	2,18

Código ICFES: 083048

Gráfico 1. Banda de dos desviaciones estándar, con centro en el promedio global, por área evaluada, para la institución (2022)

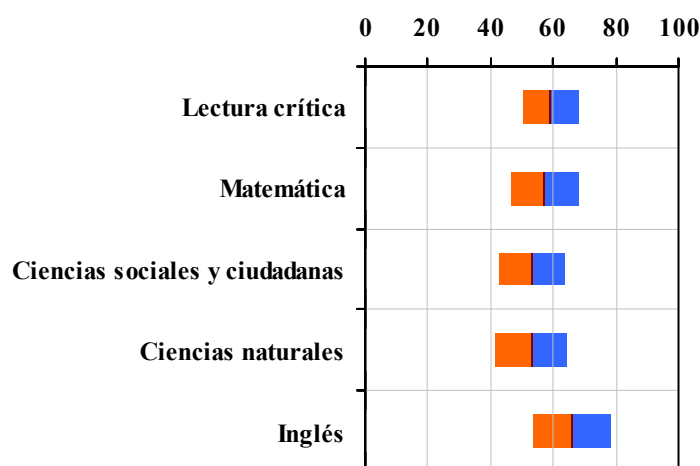


Tabla 2. Índices de institución frente al ente territorial (2022)

Institución		Ente territorial	
Promedio	Equidad	Promedio	Equidad
59,2	11,03	56,7	9,96
57,2	9,27	54,9	8,64
53,1	9,34	52,1	8,57
53,2	8,74	52,7	9,79
66,0	8,03	56,5	7,15

Gráfico 2. Porcentaje de estudiantes por estrato socioeconómico (2022)

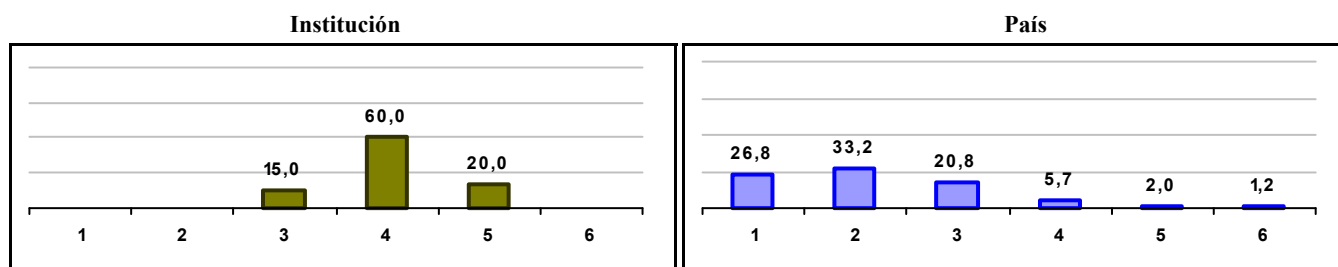



Gráfico 3. Trazado de promedio global (2015 a 2022)



COLEGIO LAZARILLO DE TORMES

Municipio: BOGOTA, D.C.

Sector: NO OFICIAL

Jornada: COMPLETA

Calendario: A

Posición en ente territorial: 482

Posición nacional: 2.002

Tabla 1. Resultados de institución, ente territorial y país (2022)

	Promedio	Equidad	Estudiantes	Mujeres (%)	Estrato
Institución	282,0	2,74	41	31,7	2,58
Ente territorial	271,5	1,99	81.140	52,1	2,57
País	251,4	1,90	552.837	54,1	2,18

Código ICFES: 067033

Gráfico 1. Banda de dos desviaciones estándar, con centro en el promedio global, por área evaluada, para la institución (2022)

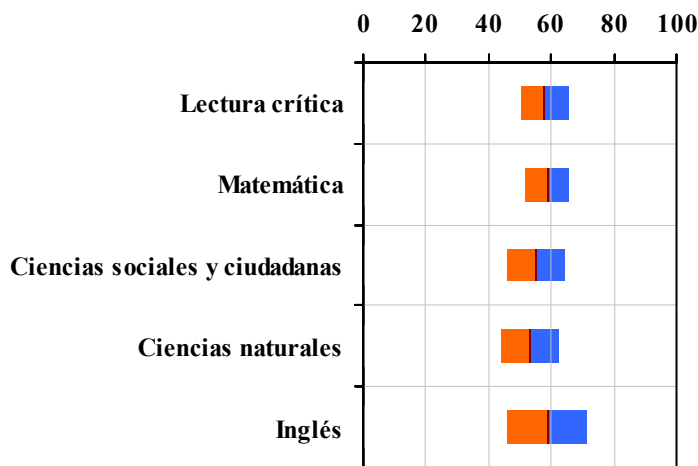


Tabla 2. Índicadores de institución frente al ente territorial (2022)

Institución		Ente territorial	
Promedio	Equidad	Promedio	Equidad
57,9	13,42	56,7	9,96
58,8	14,37	54,9	8,64
55,1	10,93	52,1	8,57
53,1	10,90	52,7	9,79
58,8	7,91	56,5	7,15

Gráfico 2. Porcentaje de estudiantes por estrato socioeconómico (2022)

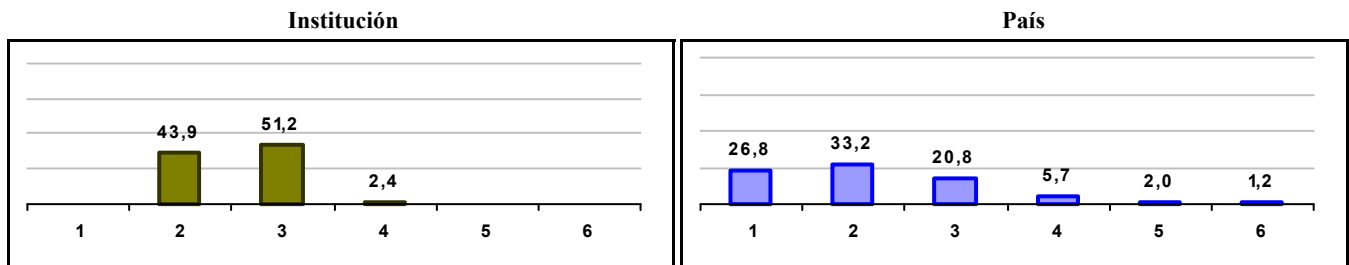
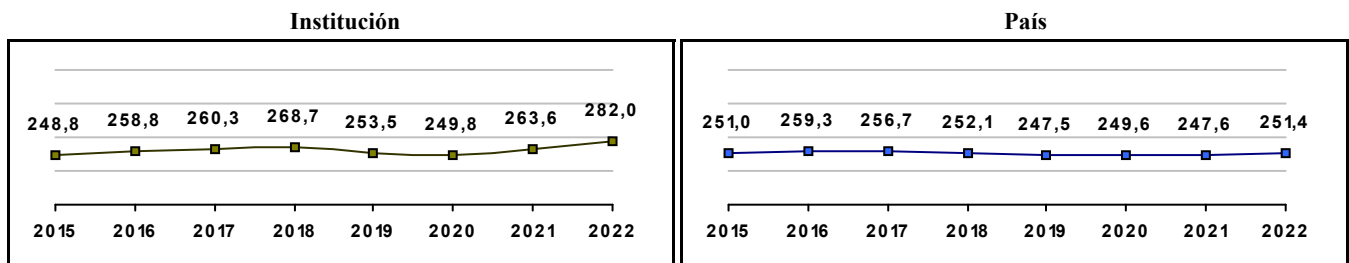


Gráfico 3. Trazado de promedio global (2015 a 2022)



LICEO PEDAGOGICO

Municipio: BOGOTA, D.C.
Sector: NO OFICIAL
Jornada: COMPLETA
Calendario: A
Posición en ente territorial: 483
Posición nacional: 2.015

Tabla 1. Resultados de institución, ente territorial y país (2022)

	Promedio	Equidad	Estudiantes	Mujeres (%)	Estrato
Institución	281,7	2,82	10	40,0	2,11
Ente territorial	271,5	1,99	81.140	52,1	2,57
País	251,4	1,90	552.837	54,1	2,18

Código ICFES: 045310

Gráfico 1. Banda de dos desviaciones estándar, con centro en el promedio global, por área evaluada, para la institución (2022)

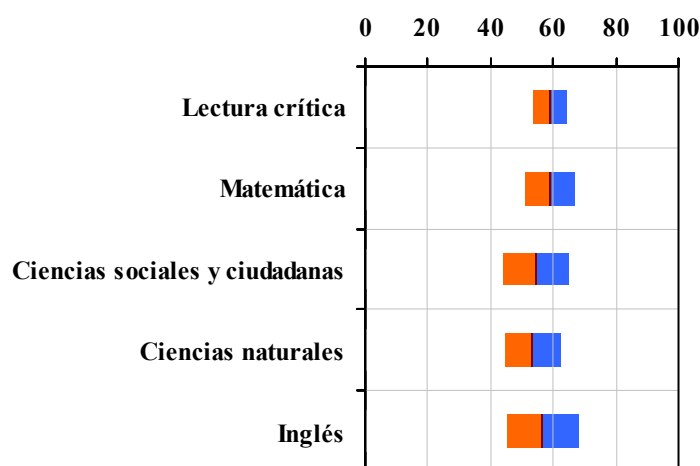


Tabla 2. Índices de institución frente al ente territorial (2022)

Institución		Ente territorial	
Promedio	Equidad	Promedio	Equidad
58,7	18,53	56,7	9,96
58,7	12,50	54,9	8,64
54,5	9,48	52,1	8,57
53,4	11,42	52,7	9,79
56,5	8,80	56,5	7,15

Gráfico 2. Porcentaje de estudiantes por estrato socioeconómico (2022)

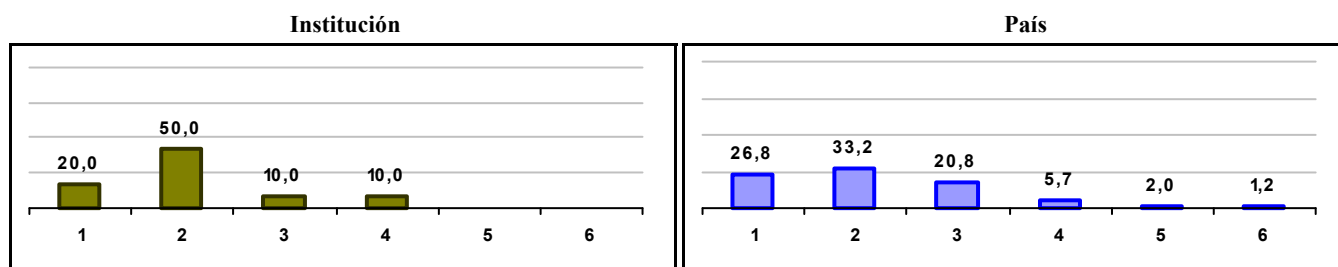



Gráfico 3. Trazado de promedio global (2015 a 2022)



INSTITUTO SUPERIOR COOPERATIVO

Municipio: BOGOTA, D.C.

Sector: NO OFICIAL

Jornada: UNICA

Calendario: A

Posición en ente territorial: 484

Posición nacional: 2.024

Tabla 1. Resultados de institución, ente territorial y país (2022)

	Promedio	Equidad	Estudiantes	Mujeres (%)	Estrato
Institución	281,5	2,04	23	30,4	3,09
Ente territorial	271,5	1,99	81.140	52,1	2,57
País	251,4	1,90	552.837	54,1	2,18

Código ICFES: 745679

Gráfico 1. Banda de dos desviaciones estándar, con centro en el promedio global, por área evaluada, para la institución (2022)

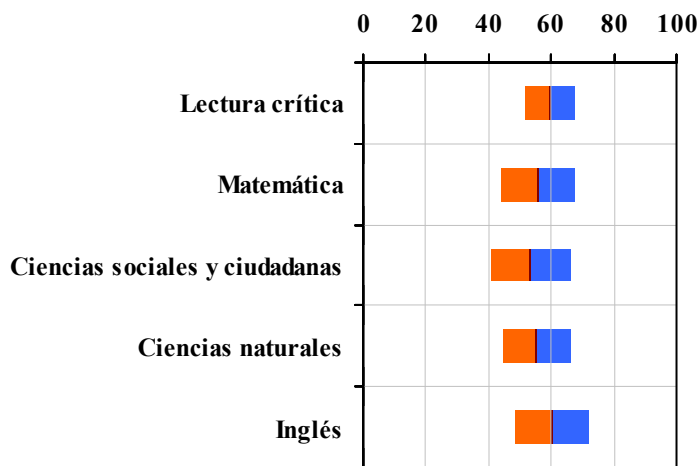


Tabla 2. Indicadores de institución frente al ente territorial (2022)

Institución		Ente territorial	
Promedio	Equidad	Promedio	Equidad
59,4	12,41	56,7	9,96
56,0	8,43	54,9	8,64
53,4	7,86	52,1	8,57
55,2	9,20	52,7	9,79
60,1	8,64	56,5	7,15

Gráfico 2. Porcentaje de estudiantes por estrato socioeconómico (2022)

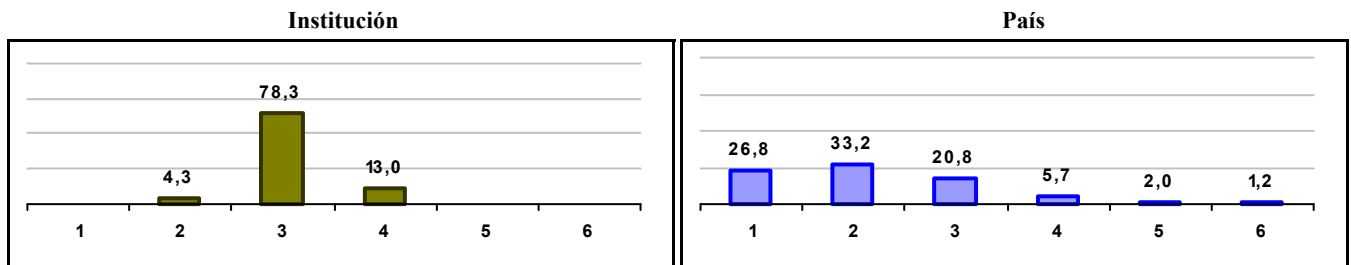
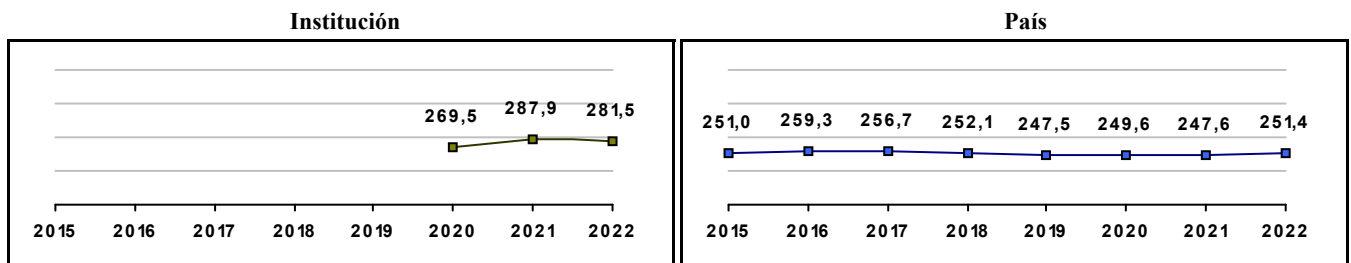


Gráfico 3. Trazado de promedio global (2015 a 2022)



IED COLEGIO ARGELIA

Municipio: BOGOTA, D.C.

Sector: OFICIAL

Jornada: UNICA

Calendario: A

Posición en ente territorial: 485

Posición nacional: 2.027

Tabla 1. Resultados de institución, ente territorial y país (2022)

	Promedio	Equidad	Estudiantes	Mujeres (%)	Estrato
Institución	281,5	2,82	106	60,4	2,08
Ente territorial	271,5	1,99	81.140	52,1	2,57
País	251,4	1,90	552.837	54,1	2,18

Código ICFES: 665752

Gráfico 1. Banda de dos desviaciones estándar, con centro en el promedio global, por área evaluada, para la institución (2022)

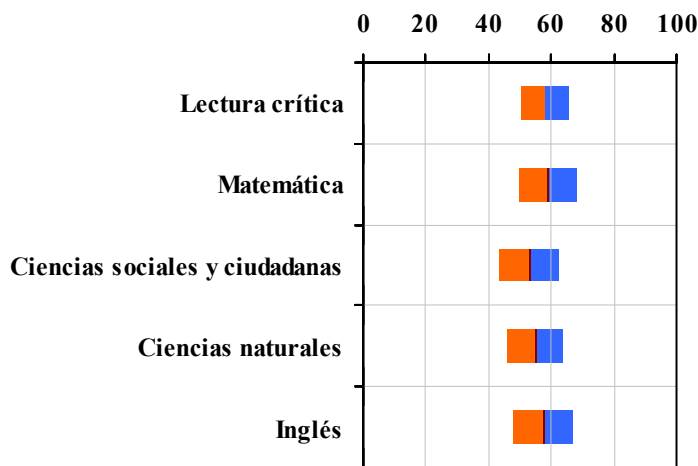


Tabla 2. Índicadores de institución frente al ente territorial (2022)

Institución		Ente territorial	
Promedio	Equidad	Promedio	Equidad
58,0	13,62	56,7	9,96
59,0	11,01	54,9	8,64
52,9	10,25	52,1	8,57
54,9	11,10	52,7	9,79
57,6	10,48	56,5	7,15

Gráfico 2. Porcentaje de estudiantes por estrato socioeconómico (2022)

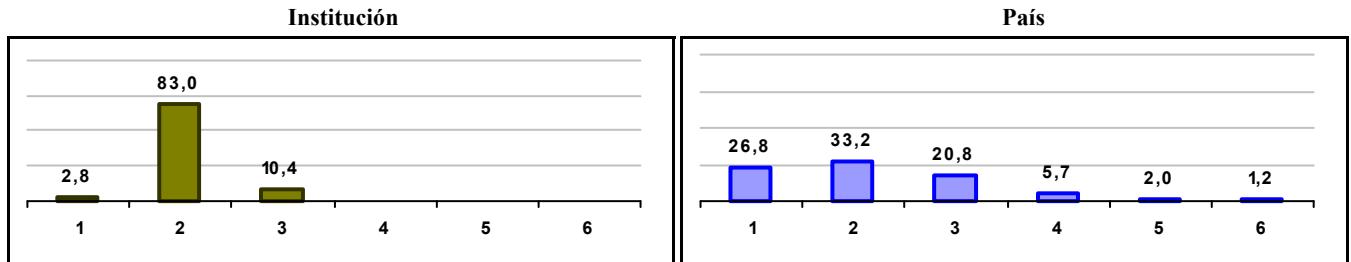
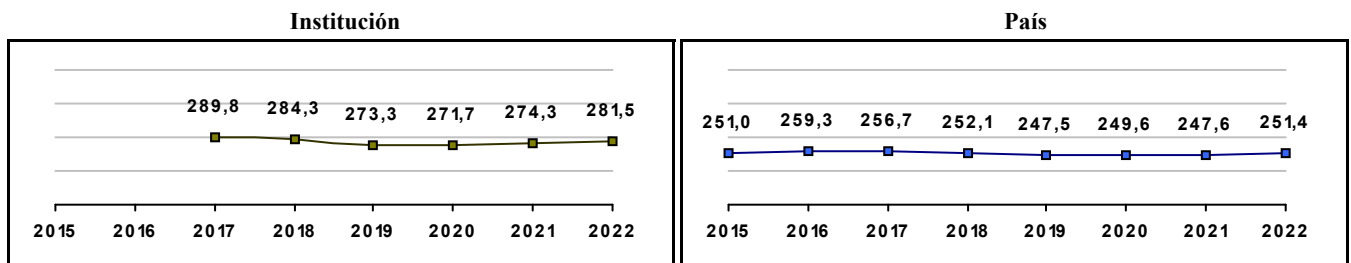


Gráfico 3. Trazado de promedio global (2015 a 2022)



LICEO RIOBAMBA

Municipio: BOGOTA, D.C.

Sector: NO OFICIAL

Jornada: COMPLETA

Calendario: A

Posición en ente territorial: 486

Posición nacional: 2.039

Tabla 1. Resultados de institución, ente territorial y país (2022)

	Promedio	Equidad	Estudiantes	Mujeres (%)	Estrato
Institución	281,4	2,31	22	27,3	2,71
Ente territorial	271,5	1,99	81.140	52,1	2,57
País	251,4	1,90	552.837	54,1	2,18

Código ICFES: 604678

Gráfico 1. Banda de dos desviaciones estándar, con centro en el promedio global, por área evaluada, para la institución (2022)

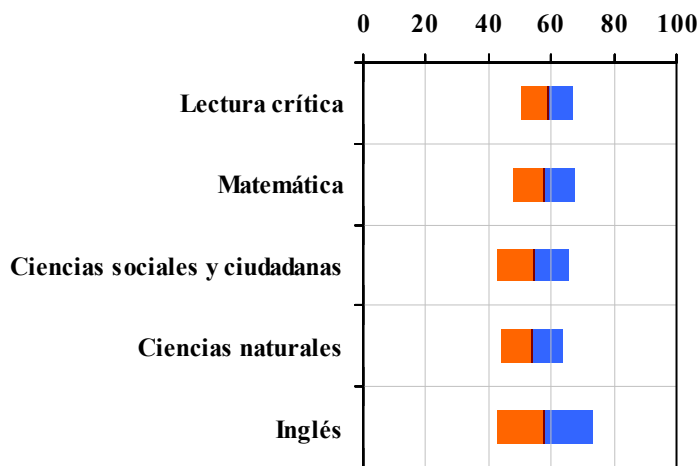


Tabla 2. Índicadores de institución frente al ente territorial (2022)

Institución		Ente territorial	
Promedio	Equidad	Promedio	Equidad
58,7	11,83	56,7	9,96
57,6	10,03	54,9	8,64
54,2	8,83	52,1	8,57
54,0	10,07	52,7	9,79
57,9	6,49	56,5	7,15

Gráfico 2. Porcentaje de estudiantes por estrato socioeconómico (2022)

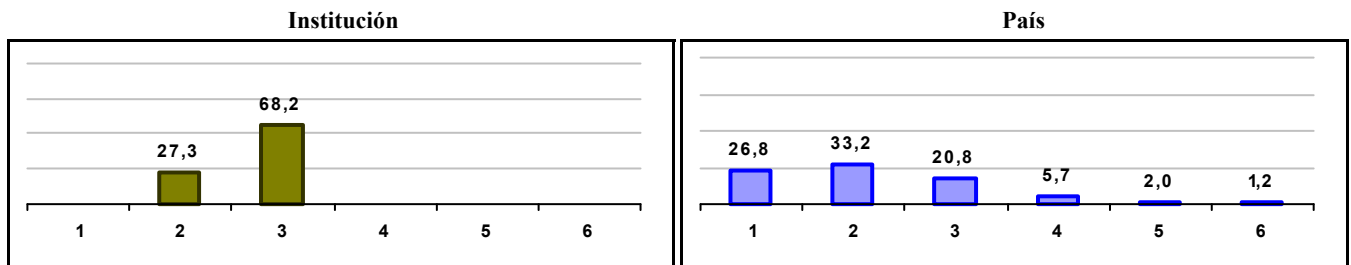
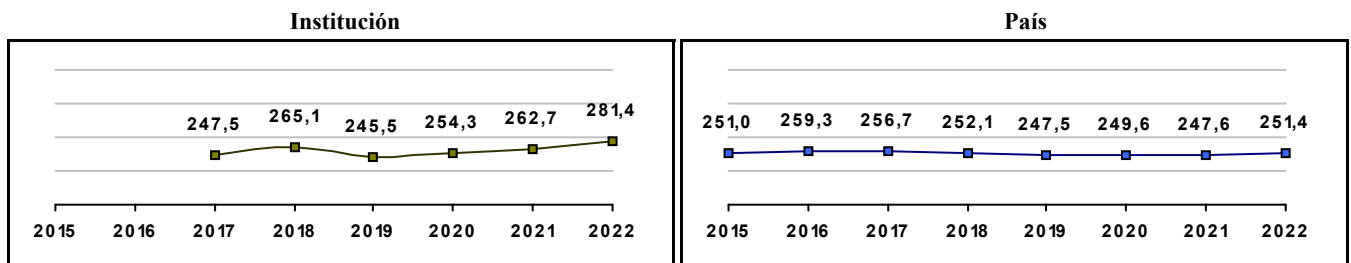


Gráfico 3. Trazado de promedio global (2015 a 2022)



GIMNASIO NUEVO SUBA

Municipio: BOGOTA, D.C.

Sector: NO OFICIAL

Jornada: COMPLETA

Calendario: A

Posición en ente territorial: 487

Posición nacional: 2.041

Tabla 1. Resultados de institución, ente territorial y país (2022)

	Promedio	Equidad	Estudiantes	Mujeres (%)	Estrato
Institución	281,4	2,68	42	52,4	2,73
Ente territorial	271,5	1,99	81.140	52,1	2,57
País	251,4	1,90	552.837	54,1	2,18

Código ICFES: 056234

Gráfico 1. Banda de dos desviaciones estándar, con centro en el promedio global, por área evaluada, para la institución (2022)

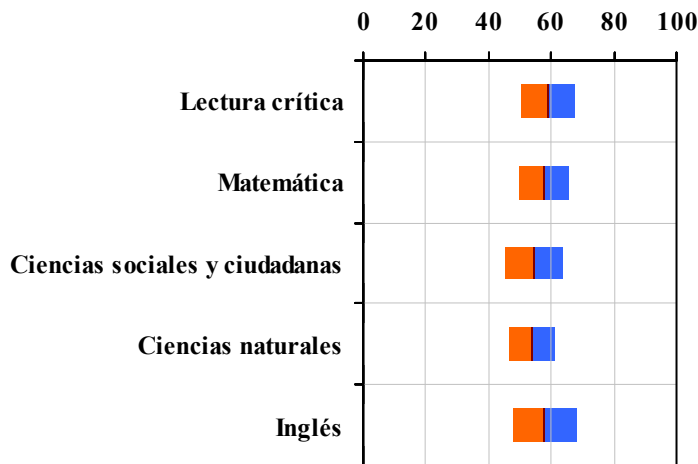


Tabla 2. Índicadores de institución frente al ente territorial (2022)

Institución		Ente territorial	
Promedio	Equidad	Promedio	Equidad
59,0	11,61	56,7	9,96
57,4	12,65	54,9	8,64
54,4	10,65	52,1	8,57
53,8	13,23	52,7	9,79
57,7	9,86	56,5	7,15

Gráfico 2. Porcentaje de estudiantes por estrato socioeconómico (2022)

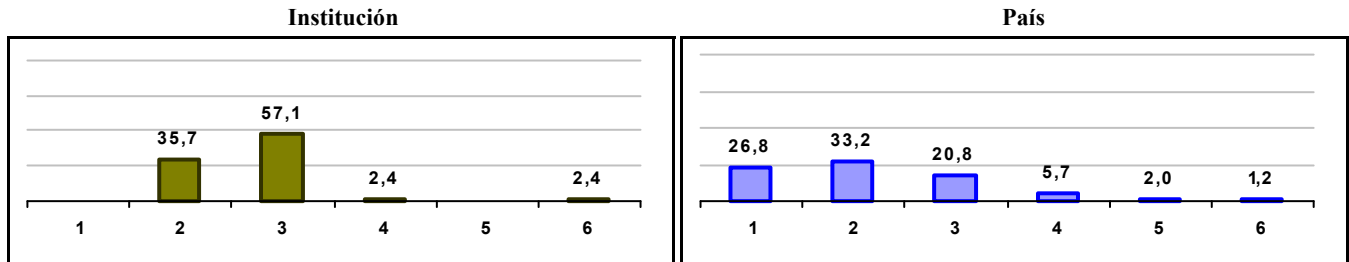



Gráfico 3. Trazado de promedio global (2015 a 2022)



LICEO EMPRESARIAL DEL CAMPO

Municipio: BOGOTA, D.C.

Sector: NO OFICIAL

Jornada: COMPLETA

Calendario: A

Posición en ente territorial: 488

Posición nacional: 2.044

Tabla 1. Resultados de institución, ente territorial y país (2022)

	Promedio	Equidad	Estudiantes	Mujeres (%)	Estrato
Institución	281,3	2,50	10	30,0	2,20
Ente territorial	271,5	1,99	81.140	52,1	2,57
País	251,4	1,90	552.837	54,1	2,18

Código ICFES: 144857

Gráfico 1. Banda de dos desviaciones estándar, con centro en el promedio global, por área evaluada, para la institución (2022)

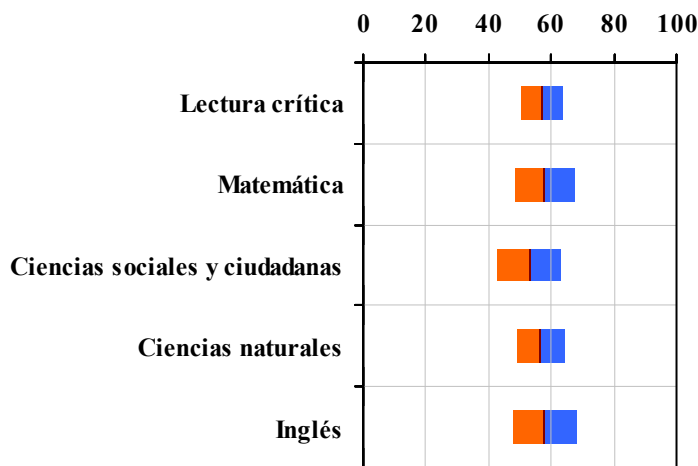


Tabla 2. Índices de institución frente al ente territorial (2022)

Institución		Ente territorial	
Promedio	Equidad	Promedio	Equidad
57,2	14,68	56,7	9,96
57,8	10,57	54,9	8,64
53,0	9,81	52,1	8,57
56,6	13,25	52,7	9,79
57,8	9,83	56,5	7,15

Gráfico 2. Porcentaje de estudiantes por estrato socioeconómico (2022)

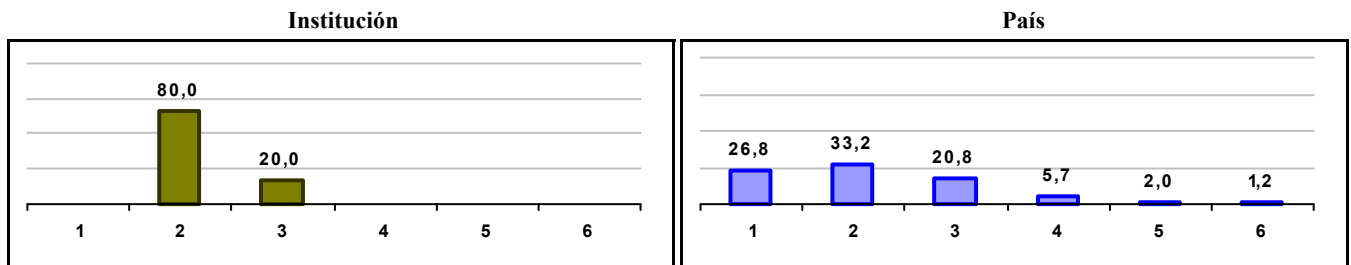
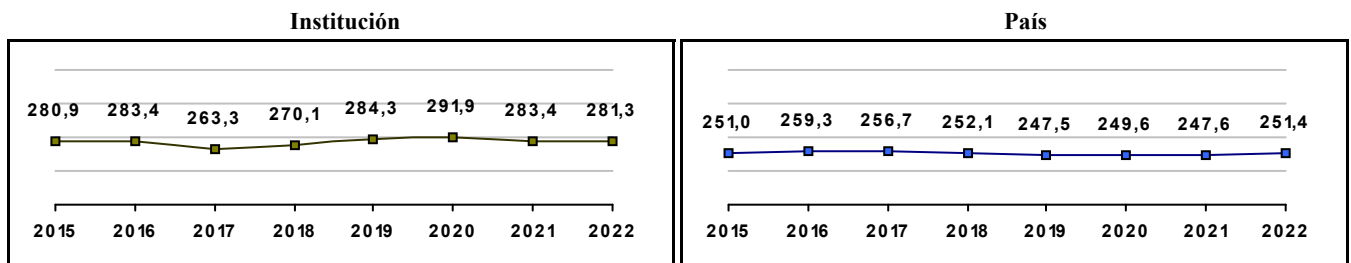


Gráfico 3. Trazado de promedio global (2015 a 2022)



COLEGIO RAMON B JIMENO

Municipio: BOGOTA, D.C.

Sector: NO OFICIAL

Jornada: MAÑANA

Calendario: A

Posición en ente territorial: 489

Posición nacional: 2.051

Tabla 1. Resultados de institución, ente territorial y país (2022)

	Promedio	Equidad	Estudiantes	Mujeres (%)	Estrato
Institución	281,2	2,82	58	55,2	2,69
Ente territorial	271,5	1,99	81.140	52,1	2,57
País	251,4	1,90	552.837	54,1	2,18

Código ICFES: 020362

Gráfico 1. Banda de dos desviaciones estándar, con centro en el promedio global, por área evaluada, para la institución (2022)

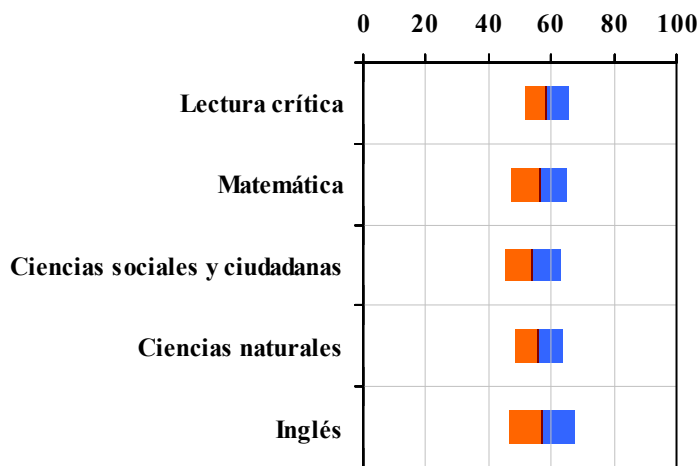


Tabla 2. Índicadores de institución frente al ente territorial (2022)

Institución		Ente territorial	
Promedio	Equidad	Promedio	Equidad
58,4	14,35	56,7	9,96
56,2	11,09	54,9	8,64
54,0	11,37	52,1	8,57
55,9	13,18	52,7	9,79
57,2	9,47	56,5	7,15

Gráfico 2. Porcentaje de estudiantes por estrato socioeconómico (2022)

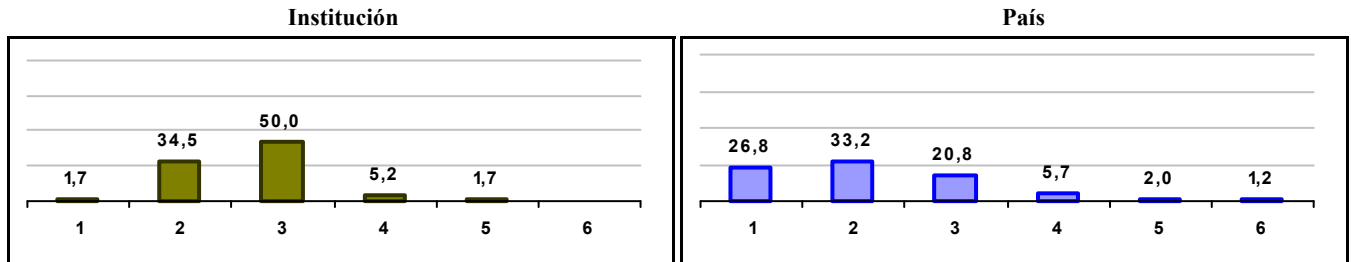
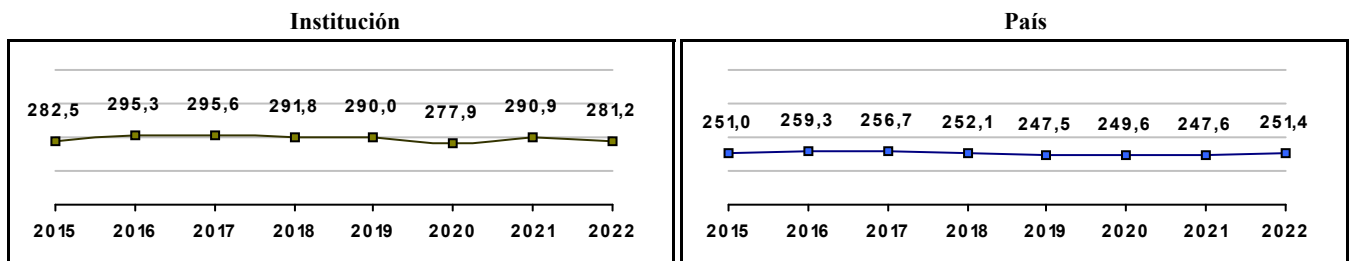


Gráfico 3. Trazado de promedio global (2015 a 2022)



IED COLEGIO ANIBAL FERNANDEZ DE SOTO

Municipio: BOGOTA, D.C.

Sector: OFICIAL

Jornada: TARDE

Calendario: A

Posición en ente territorial: 490

Posición nacional: 2.068

Tabla 1. Resultados de institución, ente territorial y país (2022)

	Promedio	Equidad	Estudiantes	Mujeres (%)	Estrato
Institución	280,9	2,61	51	49,0	3,06
Ente territorial	271,5	1,99	81.140	52,1	2,57
País	251,4	1,90	552.837	54,1	2,18

Código ICFES: 029777

Gráfico 1. Banda de dos desviaciones estándar, con centro en el promedio global, por área evaluada, para la institución (2022)

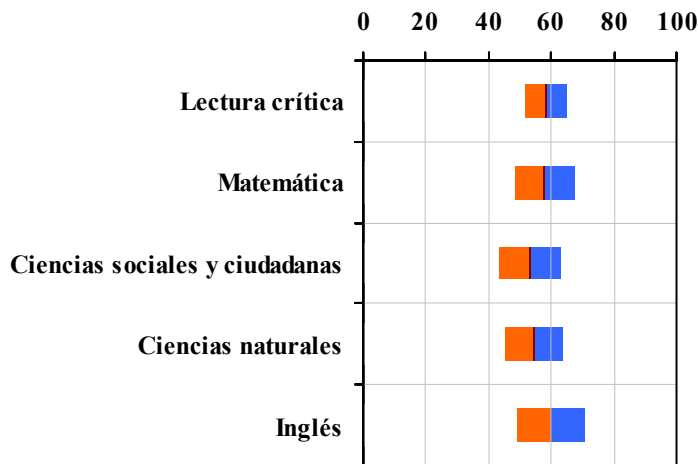


Tabla 2. Índicadores de institución frente al ente territorial (2022)

Institución		Ente territorial	
Promedio	Equidad	Promedio	Equidad
58,3	14,47	56,7	9,96
57,7	10,41	54,9	8,64
53,1	10,08	52,1	8,57
54,4	11,15	52,7	9,79
59,9	9,31	56,5	7,15

Gráfico 2. Porcentaje de estudiantes por estrato socioeconómico (2022)

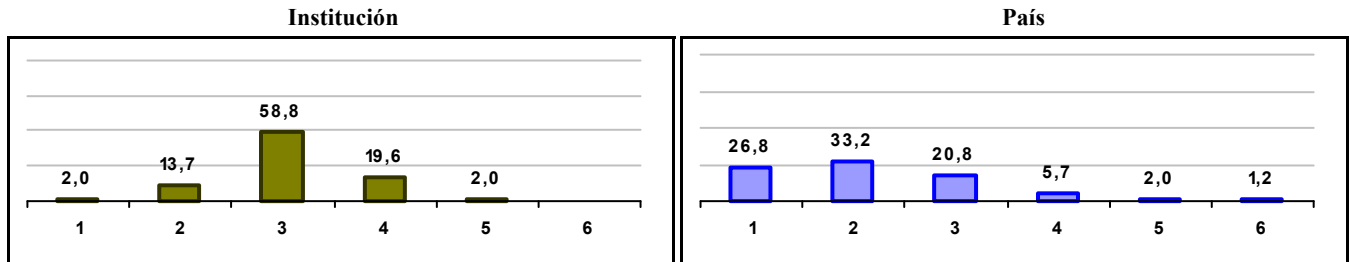



Gráfico 3. Trazado de promedio global (2015 a 2022)



COLEGIO CLARETIANO EL LIBERTADOR

Municipio: BOGOTA, D.C.

Sector: NO OFICIAL

Jornada: COMPLETA

Calendario: A

Posición en ente territorial: 491

Posición nacional: 2.073

Tabla 1. Resultados de institución, ente territorial y país (2022)

	Promedio	Equidad	Estudiantes	Mujeres (%)	Estrato
Institución	280,9	3,38	23	34,8	2,17
Ente territorial	271,5	1,99	81.140	52,1	2,57
País	251,4	1,90	552.837	54,1	2,18

Código ICFES: 021113

Gráfico 1. Banda de dos desviaciones estándar, con centro en el promedio global, por área evaluada, para la institución (2022)

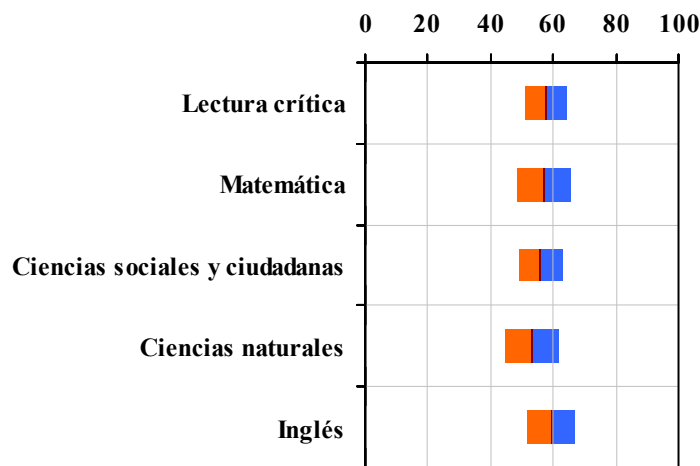


Tabla 2. Índicadores de institución frente al ente territorial (2022)

Institución		Ente territorial	
Promedio	Equidad	Promedio	Equidad
57,4	14,85	56,7	9,96
57,0	11,80	54,9	8,64
55,9	14,05	52,1	8,57
53,3	11,82	52,7	9,79
59,5	13,05	56,5	7,15

Gráfico 2. Porcentaje de estudiantes por estrato socioeconómico (2022)

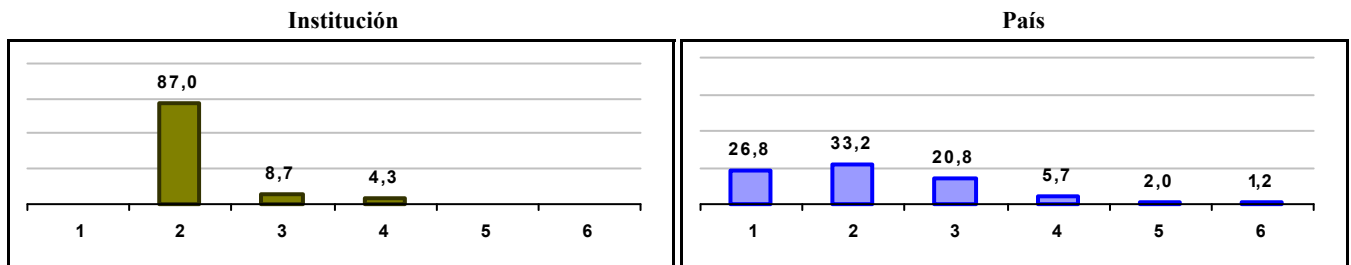
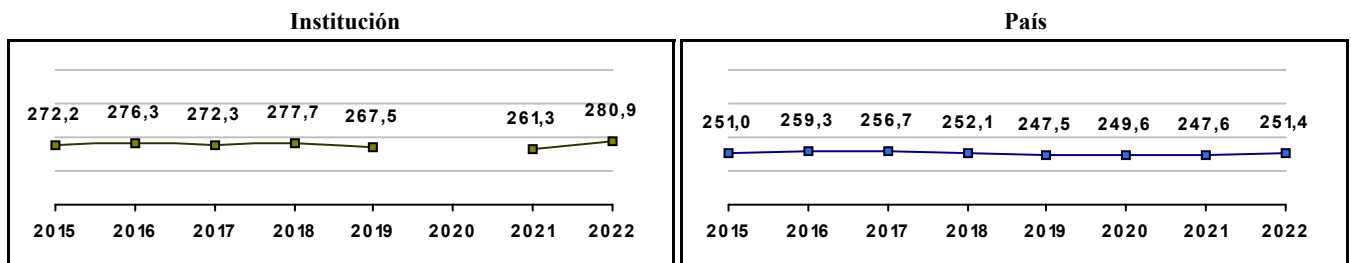


Gráfico 3. Trazado de promedio global (2015 a 2022)



LICEO COMERCIAL LAS AMERICAS

Municipio: BOGOTA, D.C.

Sector: NO OFICIAL

Jornada: COMPLETA

Calendario: A

Posición en ente territorial: 492

Posición nacional: 2.074

Tabla 1. Resultados de institución, ente territorial y país (2022)

	Promedio	Equidad	Estudiantes	Mujeres (%)	Estrato
Institución	280,9	2,67	66	59,1	2,95
Ente territorial	271,5	1,99	81.140	52,1	2,57
País	251,4	1,90	552.837	54,1	2,18

Código ICFES: 048827

Gráfico 1. Banda de dos desviaciones estándar, con centro en el promedio global, por área evaluada, para la institución (2022)

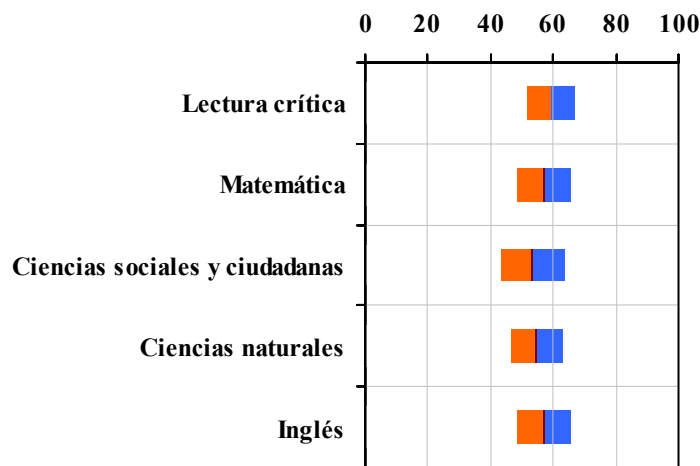


Tabla 2. Índices de institución frente al ente territorial (2022)

Institución		Ente territorial	
Promedio	Equidad	Promedio	Equidad
59,2	13,58	56,7	9,96
57,0	11,38	54,9	8,64
53,4	9,89	52,1	8,57
54,8	12,27	52,7	9,79
57,0	11,36	56,5	7,15

Gráfico 2. Porcentaje de estudiantes por estrato socioeconómico (2022)

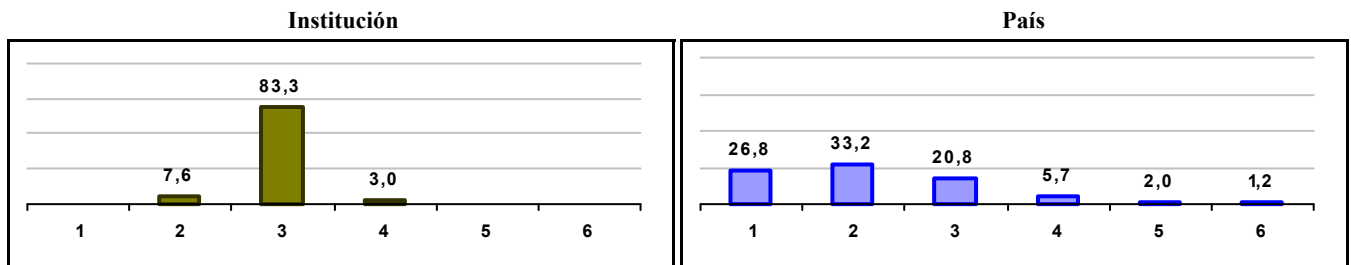
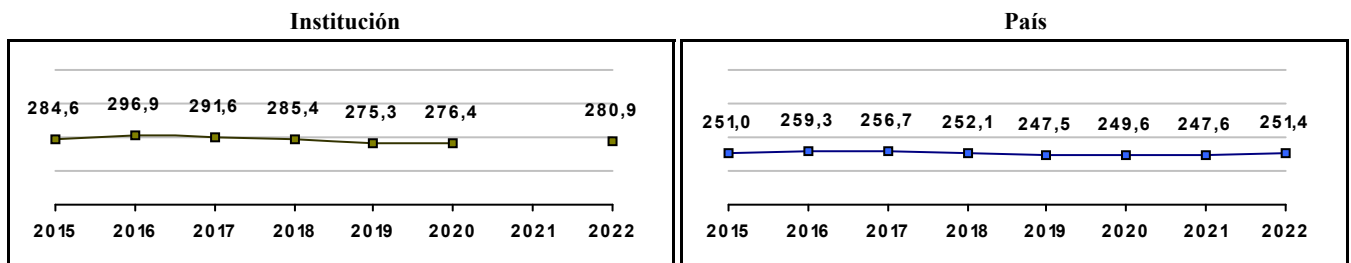


Gráfico 3. Trazado de promedio global (2015 a 2022)



COLEGIO DISTRITAL TECNICO MENORAH

Municipio: BOGOTA, D.C.

Sector: OFICIAL

Jornada: UNICA

Calendario: A

Posición en ente territorial: 493

Posición nacional: 2.078

Tabla 1. Resultados de institución, ente territorial y país (2022)

	Promedio	Equidad	Estudiantes	Mujeres (%)	Estrato
Institución	280,8	2,53	119	100,0	2,61
Ente territorial	271,5	1,99	81.140	52,1	2,57
País	251,4	1,90	552.837	54,1	2,18

Código ICFES: 734368

Gráfico 1. Banda de dos desviaciones estándar, con centro en el promedio global, por área evaluada, para la institución (2022)

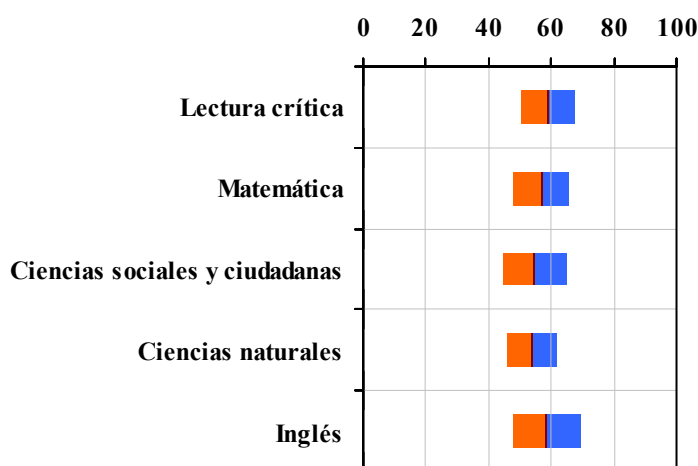


Tabla 2. Índicadores de institución frente al ente territorial (2022)

Institución		Ente territorial	
Promedio	Equidad	Promedio	Equidad
58,9	12,03	56,7	9,96
56,7	11,39	54,9	8,64
54,7	9,66	52,1	8,57
53,7	12,49	52,7	9,79
58,5	9,36	56,5	7,15

Gráfico 2. Porcentaje de estudiantes por estrato socioeconómico (2022)

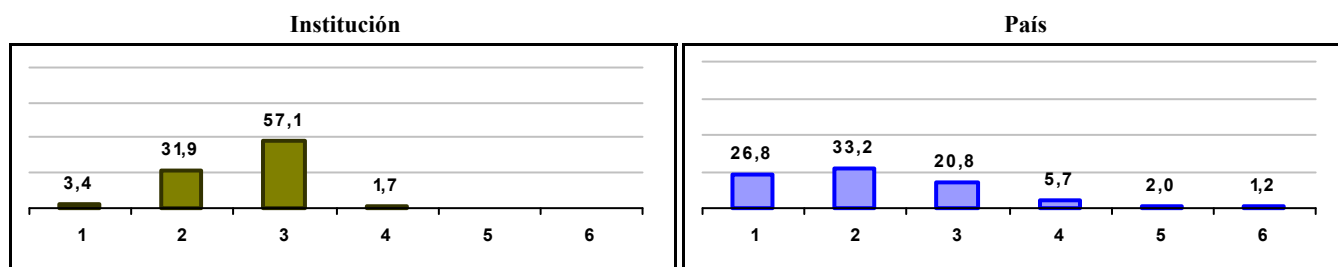



Gráfico 3. Trazado de promedio global (2015 a 2022)



COLEGIO MIXTO CIUDADANOS DEL FUTURO SAS

Municipio: BOGOTA, D.C.

Sector: NO OFICIAL

Jornada: MAÑANA

Calendario: A

Posición en ente territorial: 494

Posición nacional: 2.079

Tabla 1. Resultados de institución, ente territorial y país (2022)

	Promedio	Equidad	Estudiantes	Mujeres (%)	Estrato
Institución	280,8	2,26	154	50,0	2,10
Ente territorial	271,5	1,99	81.140	52,1	2,57
País	251,4	1,90	552.837	54,1	2,18

Código ICFES: 600916

Gráfico 1. Banda de dos desviaciones estándar, con centro en el promedio global, por área evaluada, para la institución (2022)

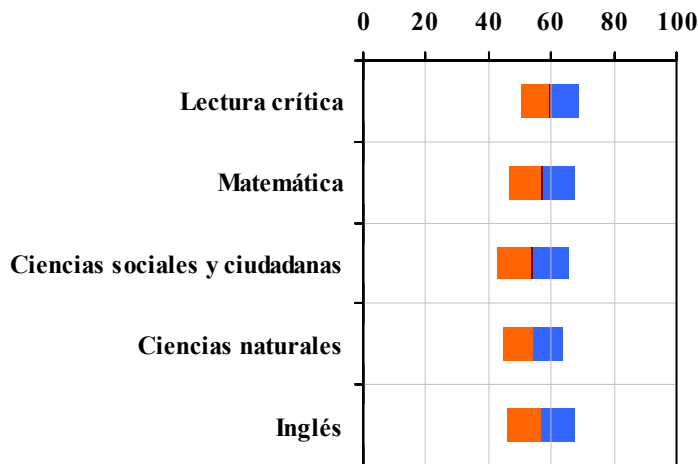


Tabla 2. Indicadores de institución frente al ente territorial (2022)

	Institución		Ente territorial	
	Promedio	Equidad	Promedio	Equidad
Lectura crítica	59,4	10,86	56,7	9,96
Matemática	56,9	9,52	54,9	8,64
Ciencias sociales y ciudadanas	54,0	8,85	52,1	8,57
Ciencias naturales	54,1	10,33	52,7	9,79
Inglés	56,7	9,15	56,5	7,15

Gráfico 2. Porcentaje de estudiantes por estrato socioeconómico (2022)

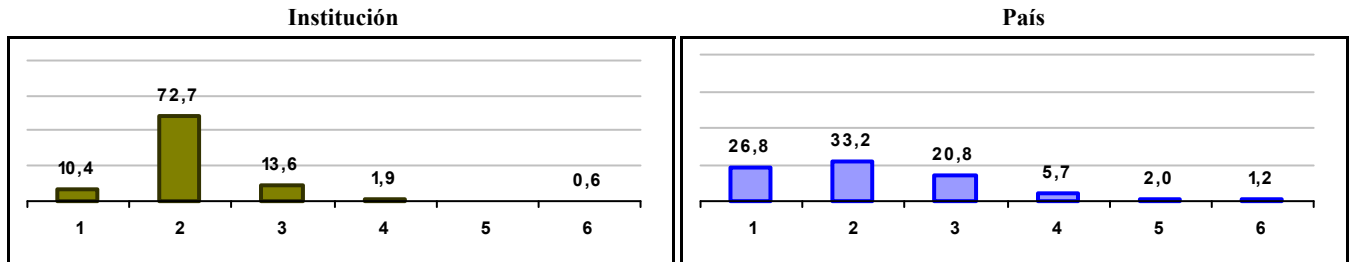
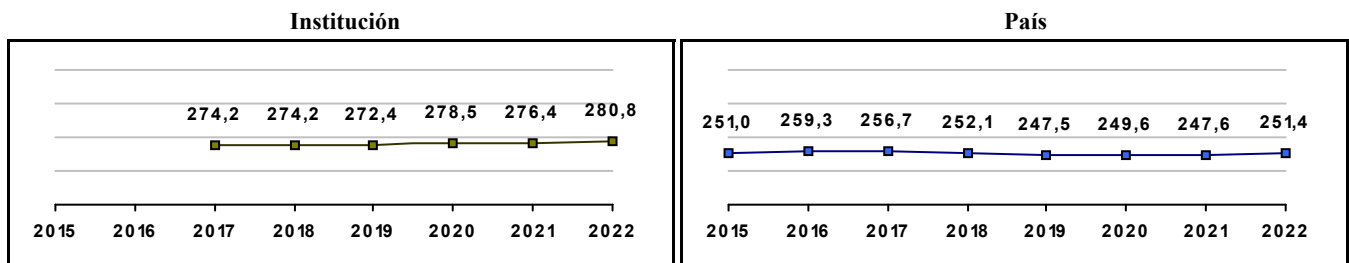


Gráfico 3. Trazado de promedio global (2015 a 2022)



COLEGIO MONTFERRI

Municipio: BOGOTA, D.C.
Sector: NO OFICIAL
Jornada: COMPLETA
Calendario: A
Posición en ente territorial: 495
Posición nacional: 2.084

Tabla 1. Resultados de institución, ente territorial y país (2022)

	Promedio	Equidad	Estudiantes	Mujeres (%)	Estrato
Institución	280,7	2,46	54	53,7	2,84
Ente territorial	271,5	1,99	81.140	52,1	2,57
País	251,4	1,90	552.837	54,1	2,18

Código ICFES: 075218

Gráfico 1. Banda de dos desviaciones estándar, con centro en el promedio global, por área evaluada, para la institución (2022)

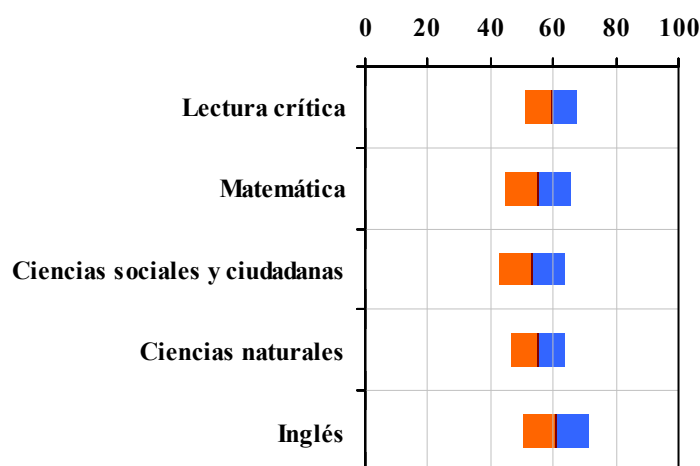


Tabla 2. Índices de institución frente al ente territorial (2022)

Institución		Ente territorial	
Promedio	Equidad	Promedio	Equidad
59,3	12,32	56,7	9,96
55,2	9,69	54,9	8,64
53,3	9,60	52,1	8,57
55,3	11,68	52,7	9,79
60,6	9,58	56,5	7,15

Gráfico 2. Porcentaje de estudiantes por estrato socioeconómico (2022)

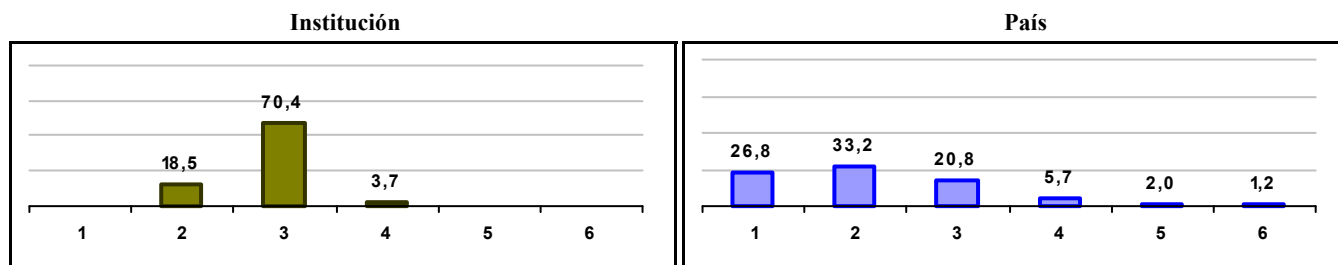
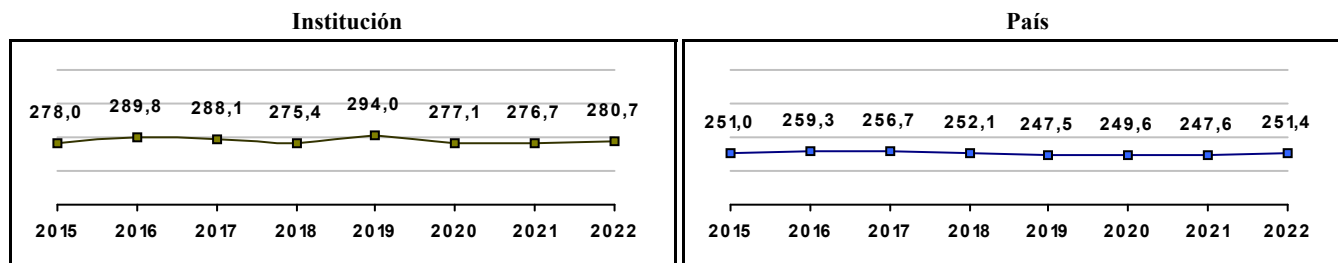


Gráfico 3. Trazado de promedio global (2015 a 2022)



LICEO MODERNO LEON BAEZ

Municipio: BOGOTA, D.C.

Sector: NO OFICIAL

Jornada: COMPLETA

Calendario: A

Posición en ente territorial: 496

Posición nacional: 2.087

Tabla 1. Resultados de institución, ente territorial y país (2022)

	Promedio	Equidad	Estudiantes	Mujeres (%)	Estrato
Institución	280,6	2,39	32	56,3	2,28
Ente territorial	271,5	1,99	81.140	52,1	2,57
País	251,4	1,90	552.837	54,1	2,18

Código ICFES: 193540

Gráfico 1. Banda de dos desviaciones estándar, con centro en el promedio global, por área evaluada, para la institución (2022)

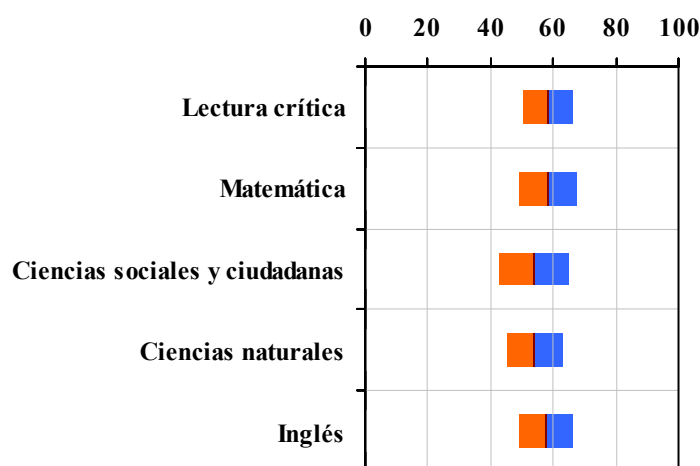


Tabla 2. Índicadores de institución frente al ente territorial (2022)

Institución		Ente territorial	
Promedio	Equidad	Promedio	Equidad
58,1	12,73	56,7	9,96
58,1	10,75	54,9	8,64
53,8	8,82	52,1	8,57
54,0	11,38	52,7	9,79
57,5	11,46	56,5	7,15

Gráfico 2. Porcentaje de estudiantes por estrato socioeconómico (2022)

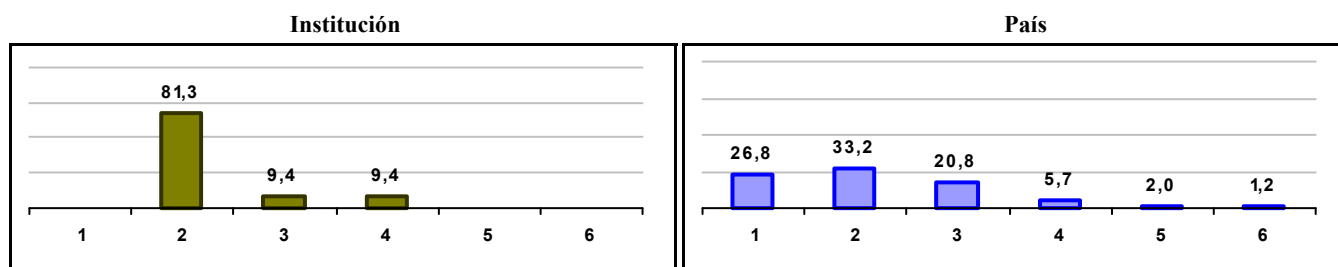



Gráfico 3. Trazado de promedio global (2015 a 2022)



INSTITUTO SANTA ANA LUZ DEL CARMEN

Municipio: BOGOTA, D.C.

Sector: NO OFICIAL

Jornada: COMPLETA

Calendario: A

Posición en ente territorial: 497

Posición nacional: 2.099

Tabla 1. Resultados de institución, ente territorial y país (2022)

	Promedio	Equidad	Estudiantes	Mujeres (%)	Estrato
Institución	280,5	2,38	24	58,3	2,39
Ente territorial	271,5	1,99	81.140	52,1	2,57
País	251,4	1,90	552.837	54,1	2,18

Código ICFES: 052084

Gráfico 1. Banda de dos desviaciones estándar, con centro en el promedio global, por área evaluada, para la institución (2022)

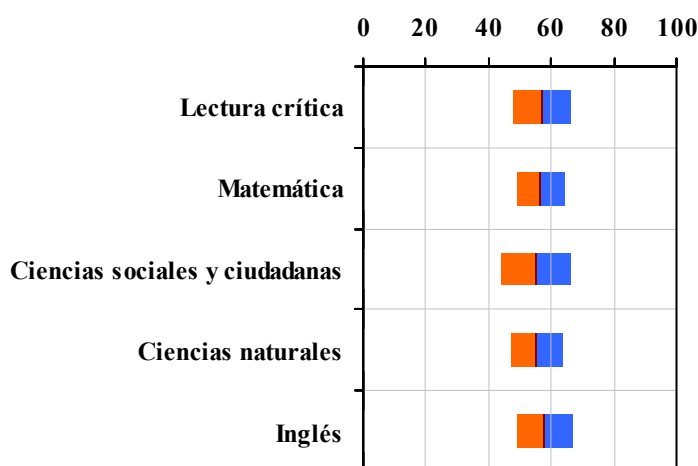


Tabla 2. Índicadores de institución frente al ente territorial (2022)

Institución		Ente territorial	
Promedio	Equidad	Promedio	Equidad
56,8	10,80	56,7	9,96
56,7	13,31	54,9	8,64
55,1	9,01	52,1	8,57
55,2	12,13	52,7	9,79
57,9	11,28	56,5	7,15

Gráfico 2. Porcentaje de estudiantes por estrato socioeconómico (2022)

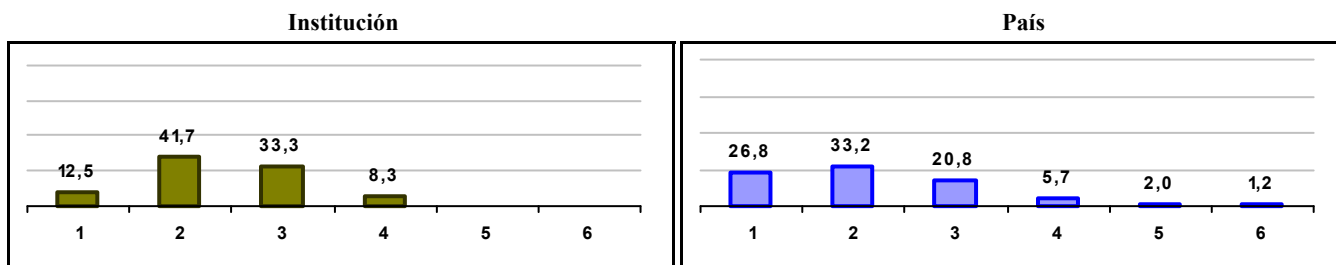
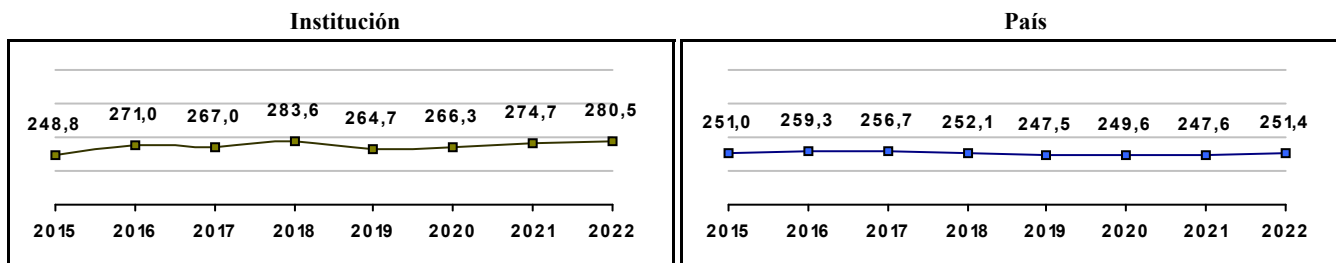


Gráfico 3. Trazado de promedio global (2015 a 2022)



LICEO ARKADIA COLOMBIA

Municipio: BOGOTA, D.C.

Sector: NO OFICIAL

Jornada: UNICA

Calendario: A

Posición en ente territorial: 498

Posición nacional: 2.100

Tabla 1. Resultados de institución, ente territorial y país (2022)

	Promedio	Equidad	Estudiantes	Mujeres (%)	Estrato
Institución	280,4	2,72	33	60,6	2,25
Ente territorial	271,5	1,99	81.140	52,1	2,57
País	251,4	1,90	552.837	54,1	2,18

Código ICFES: 736967

Gráfico 1. Banda de dos desviaciones estándar, con centro en el promedio global, por área evaluada, para la institución (2022)

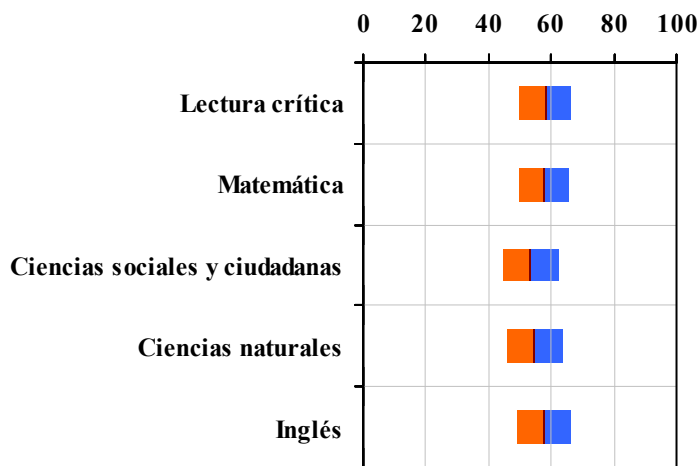


Tabla 2. Índices de institución frente al ente territorial (2022)

Institución		Ente territorial	
Promedio	Equidad	Promedio	Equidad
58,1	12,20	56,7	9,96
57,6	12,76	54,9	8,64
53,4	11,27	52,1	8,57
54,8	11,26	52,7	9,79
57,6	11,34	56,5	7,15

Gráfico 2. Porcentaje de estudiantes por estrato socioeconómico (2022)

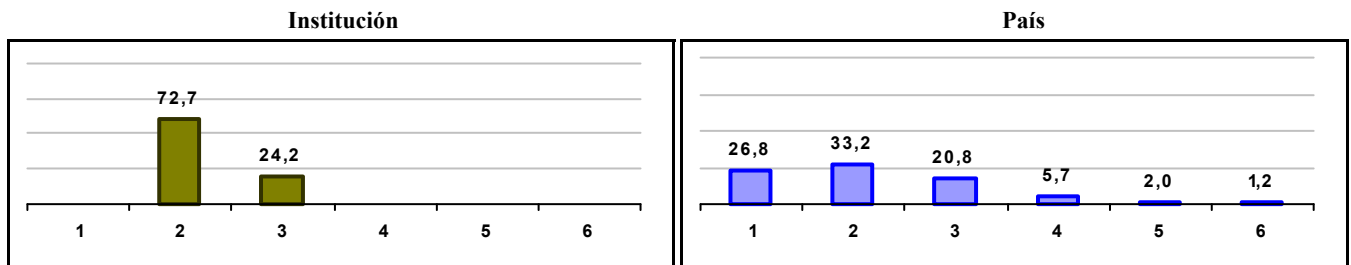
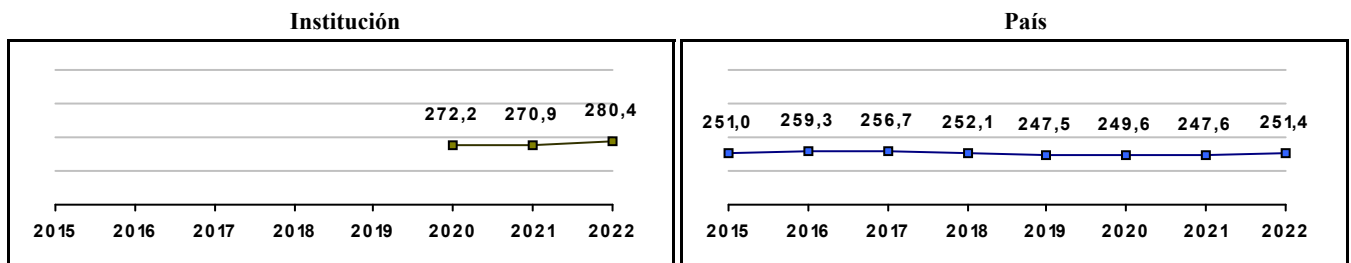


Gráfico 3. Trazado de promedio global (2015 a 2022)



ARETE - SEDE PRINCIPAL

Municipio: BOGOTA, D.C.

Sector: NO OFICIAL

Jornada: UNICA

Calendario: A

Posición en ente territorial: 499

Posición nacional: 2.102

Tabla 1. Resultados de institución, ente territorial y país (2022)

	Promedio	Equidad	Estudiantes	Mujeres (%)	Estrato
Institución	280,4	1,78	8	62,5	4,17
Ente territorial	271,5	1,99	81.140	52,1	2,57
País	251,4	1,90	552.837	54,1	2,18

Código ICFES: 755785

Gráfico 1. Banda de dos desviaciones estándar, con centro en el promedio global, por área evaluada, para la institución (2022)

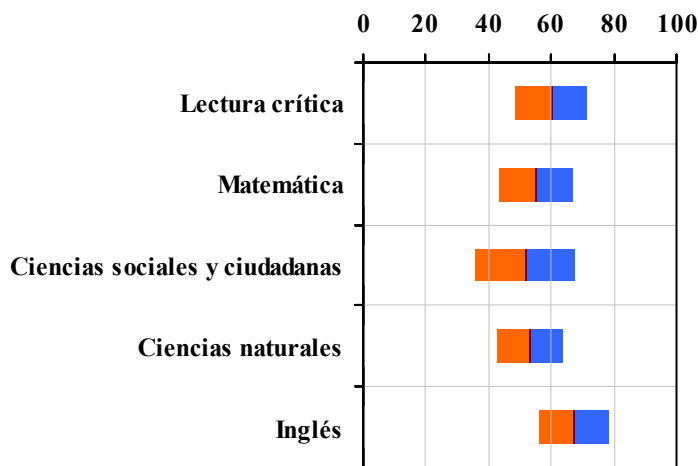


Tabla 2. Índicadores de institución frente al ente territorial (2022)

Institución		Ente territorial	
Promedio	Equidad	Promedio	Equidad
60,0	8,74	56,7	9,96
55,4	8,47	54,9	8,64
51,8	6,33	52,1	8,57
53,4	9,54	52,7	9,79
67,3	8,86	56,5	7,15

Gráfico 2. Porcentaje de estudiantes por estrato socioeconómico (2022)

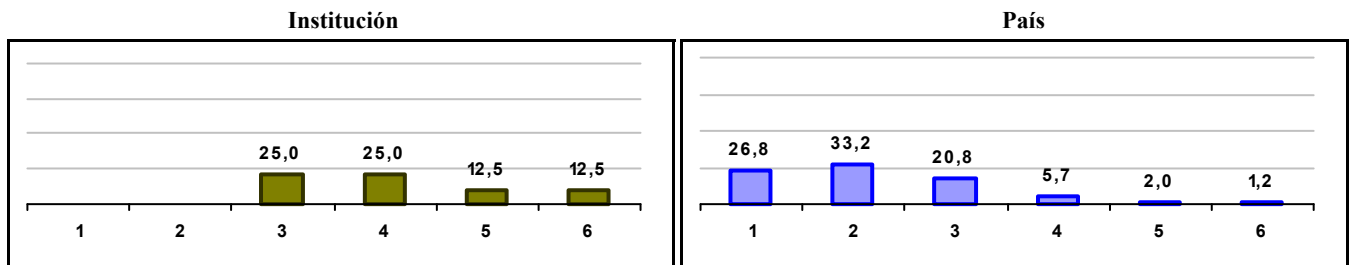
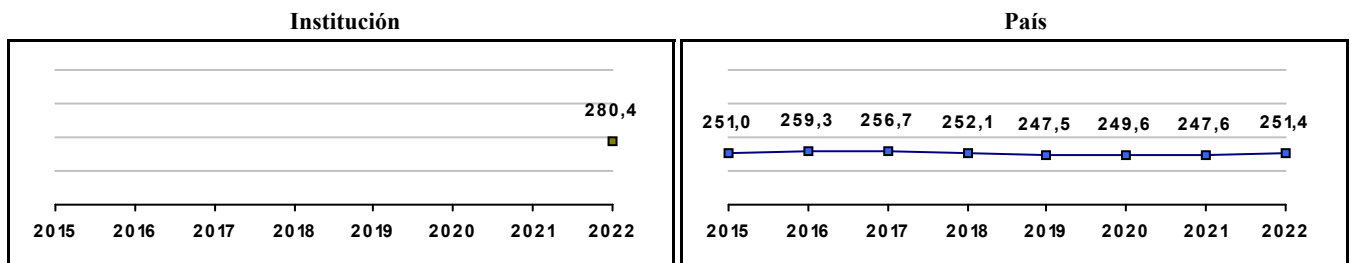


Gráfico 3. Trazado de promedio global (2015 a 2022)



COLEGIO TIRSO DE MOLINA

Municipio: BOGOTA, D.C.

Sector: NO OFICIAL

Jornada: COMPLETA

Calendario: A

Posición en ente territorial: 500

Posición nacional: 2.104

Tabla 1. Resultados de institución, ente territorial y país (2022)

	Promedio	Equidad	Estudiantes	Mujeres (%)	Estrato
Institución	280,3	2,76	23	56,5	2,43
Ente territorial	271,5	1,99	81.140	52,1	2,57
País	251,4	1,90	552.837	54,1	2,18

Código ICFES: 039842

Gráfico 1. Banda de dos desviaciones estándar, con centro en el promedio global, por área evaluada, para la institución (2022)

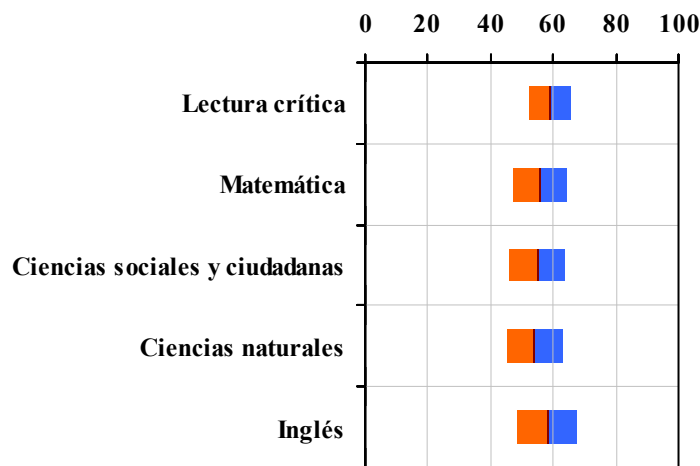


Tabla 2. Índices de institución frente al ente territorial (2022)

Institución		Ente territorial	
Promedio	Equidad	Promedio	Equidad
59,0	14,63	56,7	9,96
55,7	11,89	54,9	8,64
54,8	10,95	52,1	8,57
54,0	11,47	52,7	9,79
58,0	10,48	56,5	7,15

Gráfico 2. Porcentaje de estudiantes por estrato socioeconómico (2022)

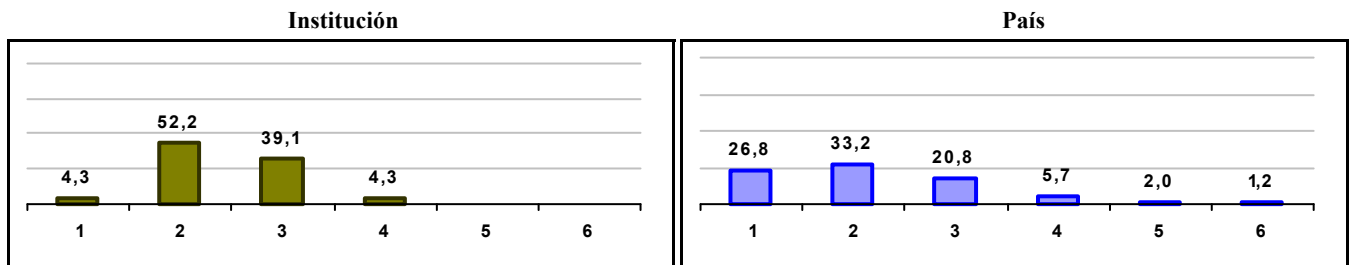
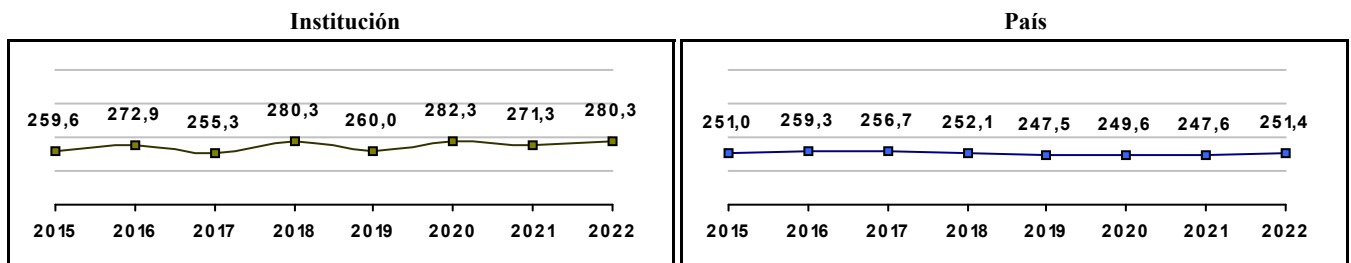


Gráfico 3. Trazado de promedio global (2015 a 2022)



IED COLEGIO ATANASIO GIRARDOT

Municipio: BOGOTA, D.C.

Sector: OFICIAL

Jornada: MAÑANA

Calendario: A

Posición en ente territorial: 501

Posición nacional: 2.109

Tabla 1. Resultados de institución, ente territorial y país (2022)

	Promedio	Equidad	Estudiantes	Mujeres (%)	Estrato
Institución	280,3	2,63	87	62,1	2,92
Ente territorial	271,5	1,99	81.140	52,1	2,57
País	251,4	1,90	552.837	54,1	2,18

Código ICFES: 051888

Gráfico 1. Banda de dos desviaciones estándar, con centro en el promedio global, por área evaluada, para la institución (2022)

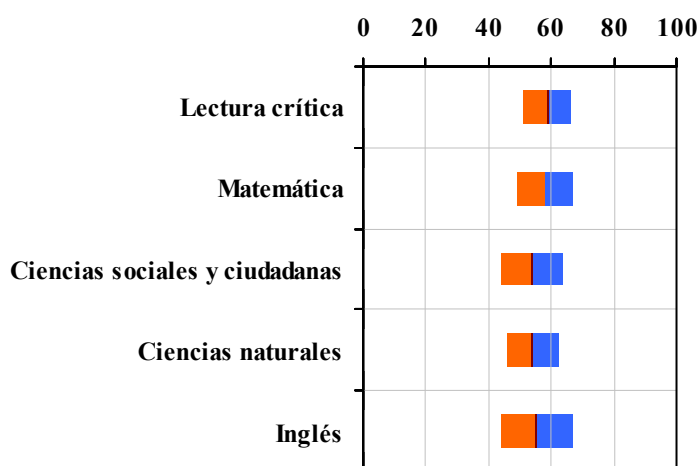


Tabla 2. Indicadores de institución frente al ente territorial (2022)

Institución		Ente territorial	
Promedio	Equidad	Promedio	Equidad
58,7	12,92	56,7	9,96
58,0	11,03	54,9	8,64
53,7	10,19	52,1	8,57
54,0	11,97	52,7	9,79
55,2	8,79	56,5	7,15

Gráfico 2. Porcentaje de estudiantes por estrato socioeconómico (2022)

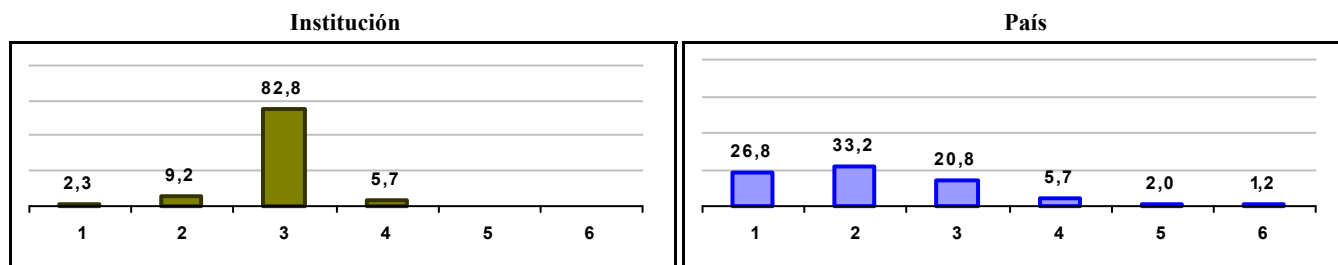



Gráfico 3. Trazado de promedio global (2015 a 2022)



COLEGIO LUIS CONCHA CORDOBA

Municipio: BOGOTA, D.C.

Sector: NO OFICIAL

Jornada: COMPLETA

Calendario: A

Posición en ente territorial: 502

Posición nacional: 2.115

Tabla 1. Resultados de institución, ente territorial y país (2022)

	Promedio	Equidad	Estudiantes	Mujeres (%)	Estrato
Institución	280,2	2,41	34	41,2	3,00
Ente territorial	271,5	1,99	81.140	52,1	2,57
País	251,4	1,90	552.837	54,1	2,18

Código ICFES: 150383

Gráfico 1. Banda de dos desviaciones estándar, con centro en el promedio global, por área evaluada, para la institución (2022)

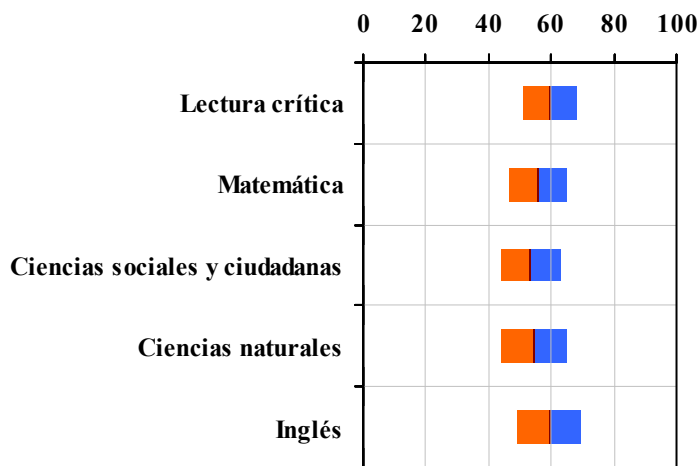


Tabla 2. Indicadores de institución frente al ente territorial (2022)

Institución		Ente territorial	
Promedio	Equidad	Promedio	Equidad
59,5	11,58	56,7	9,96
55,5	10,84	54,9	8,64
53,4	10,43	52,1	8,57
54,6	9,54	52,7	9,79
59,4	9,72	56,5	7,15

Gráfico 2. Porcentaje de estudiantes por estrato socioeconómico (2022)

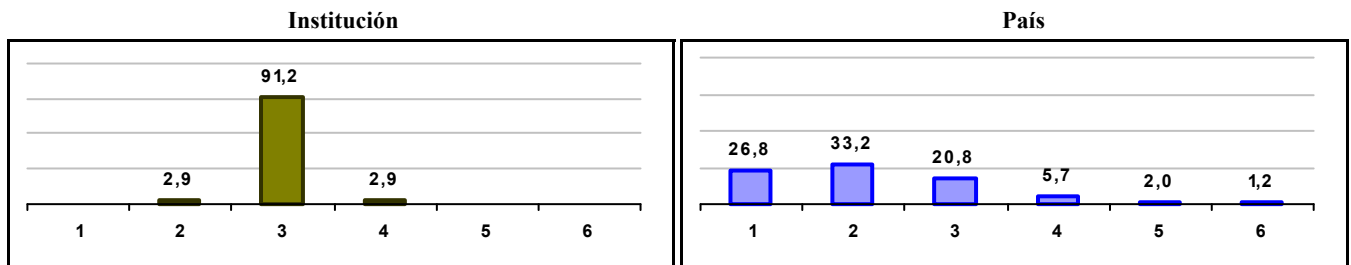
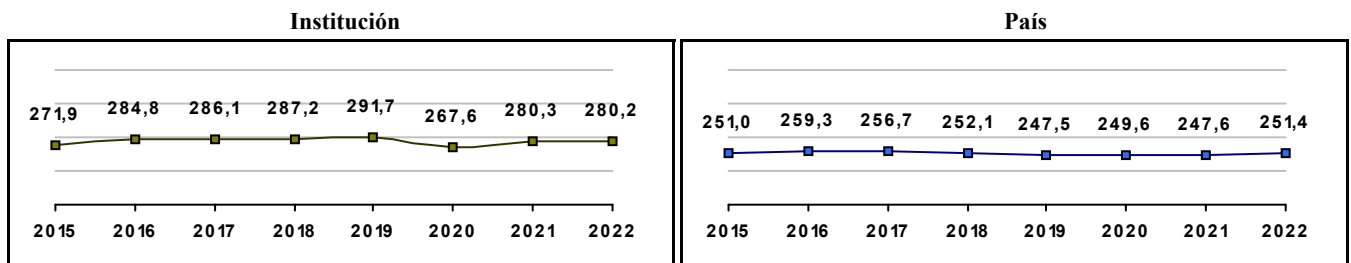


Gráfico 3. Trazado de promedio global (2015 a 2022)



FUNDACION SABIDURIA UNIVERSAL REGINISTA SAUR

Municipio: BOGOTA, D.C.

Sector: NO OFICIAL

Jornada: COMPLETA

Calendario: A

Posición en ente territorial: 503

Posición nacional: 2.116

Tabla 1. Resultados de institución, ente territorial y país (2022)

	Promedio	Equidad	Estudiantes	Mujeres (%)	Estrato
Institución	280,2	3,32	16	37,5	2,69
Ente territorial	271,5	1,99	81.140	52,1	2,57
País	251,4	1,90	552.837	54,1	2,18

Código ICFES: 051987

Gráfico 1. Banda de dos desviaciones estándar, con centro en el promedio global, por área evaluada, para la institución (2022)

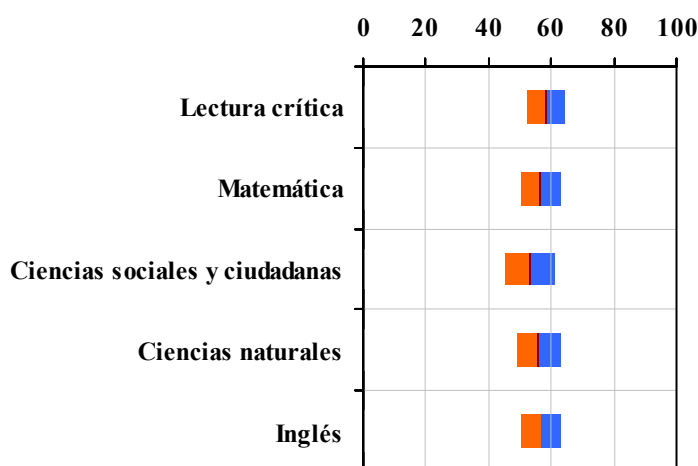


Tabla 2. Índicadores de institución frente al ente territorial (2022)

Institución		Ente territorial	
Promedio	Equidad	Promedio	Equidad
58,1	16,46	56,7	9,96
56,6	15,89	54,9	8,64
53,1	12,39	52,1	8,57
56,0	14,33	52,7	9,79
56,7	16,09	56,5	7,15

Gráfico 2. Porcentaje de estudiantes por estrato socioeconómico (2022)

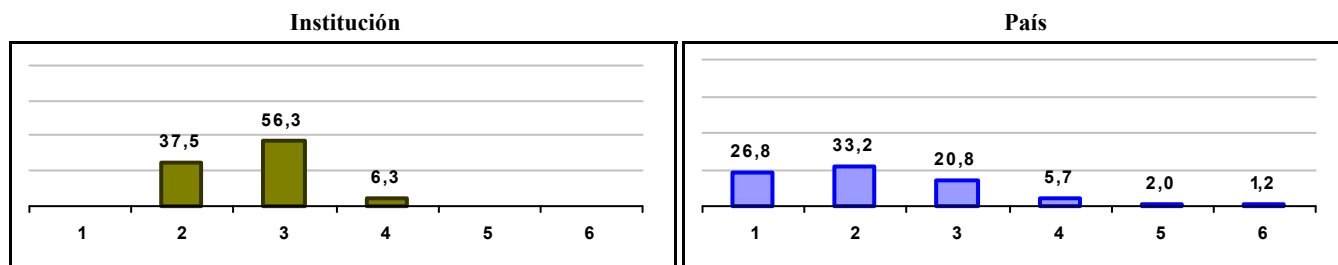
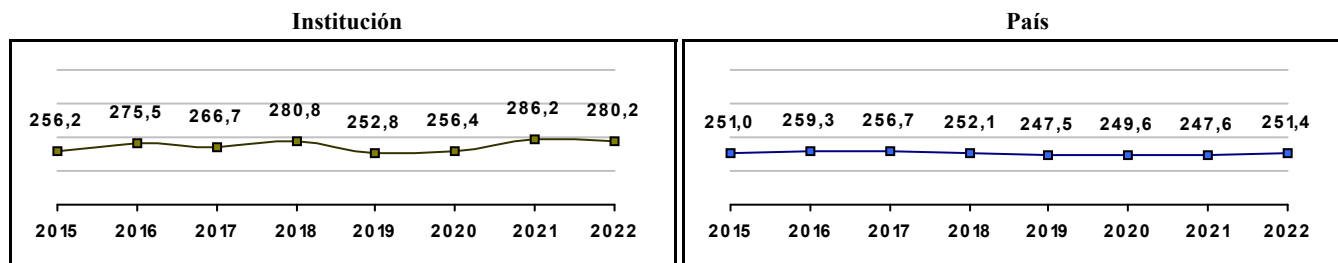


Gráfico 3. Trazado de promedio global (2015 a 2022)



CED MORISCO

Municipio: BOGOTA, D.C.
Sector: OFICIAL
Jornada: MAÑANA
Calendario: A
Posición en ente territorial: 504
Posición nacional: 2.119

Tabla 1. Resultados de institución, ente territorial y país (2022)

	Promedio	Equidad	Estudiantes	Mujeres (%)	Estrato
Institución	280,2	2,44	75	53,3	2,56
Ente territorial	271,5	1,99	81.140	52,1	2,57
País	251,4	1,90	552.837	54,1	2,18

Código ICFES: 213603

Gráfico 1. Banda de dos desviaciones estándar, con centro en el promedio global, por área evaluada, para la institución (2022)

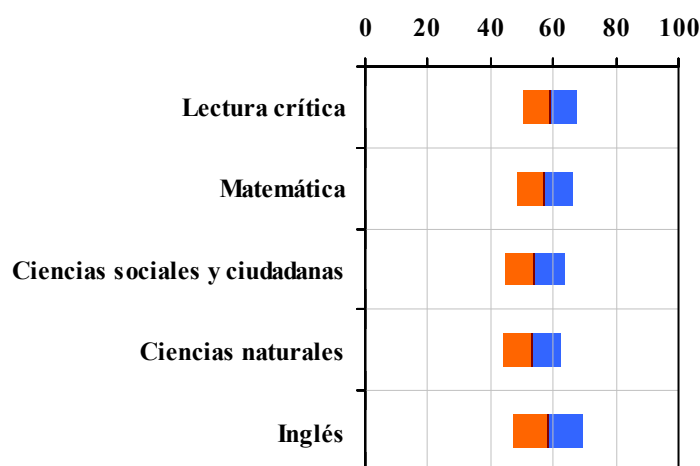


Tabla 2. Indicadores de institución frente al ente territorial (2022)

Institución		Ente territorial	
Promedio	Equidad	Promedio	Equidad
59,1	11,71	56,7	9,96
57,1	11,22	54,9	8,64
54,1	10,28	52,1	8,57
53,1	10,93	52,7	9,79
58,2	8,86	56,5	7,15

Gráfico 2. Porcentaje de estudiantes por estrato socioeconómico (2022)

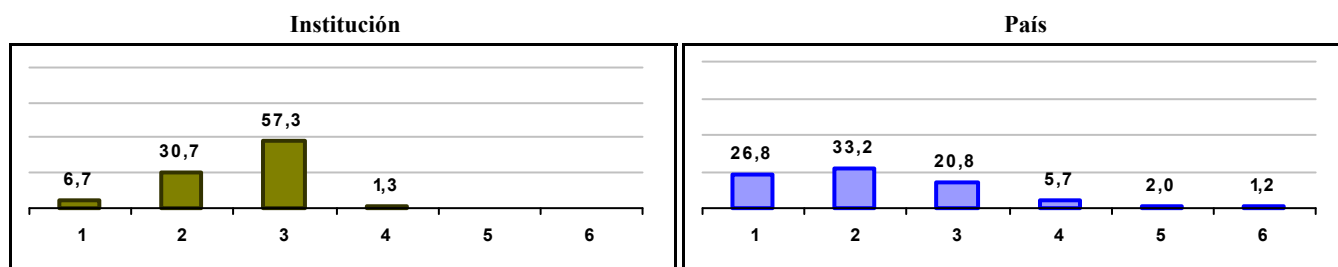
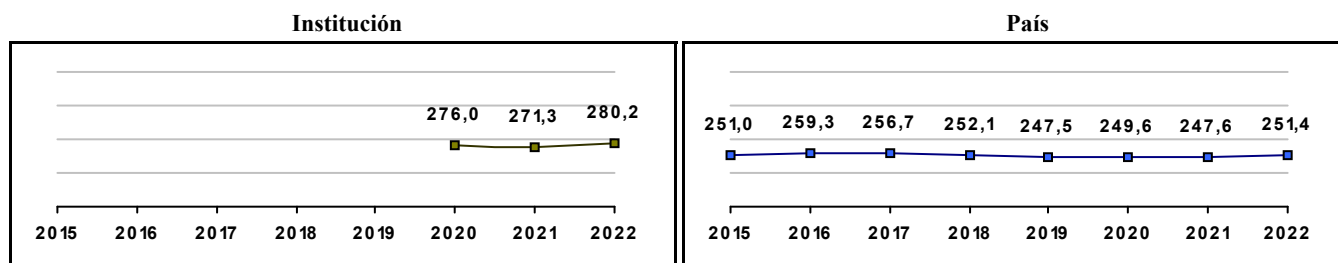


Gráfico 3. Trazado de promedio global (2015 a 2022)



LICEO BILINGUE ROMULO GALLEGOS - SEDE PRINCIPAL

Municipio: BOGOTA, D.C.

Sector: NO OFICIAL

Jornada: UNICA

Calendario: A

Posición en ente territorial: 505

Posición nacional: 2.121

Tabla 1. Resultados de institución, ente territorial y país (2022)

	Promedio	Equidad	Estudiantes	Mujeres (%)	Estrato
Institución	280,2	2,28	20	30,0	2,56
Ente territorial	271,5	1,99	81.140	52,1	2,57
País	251,4	1,90	552.837	54,1	2,18

Código ICFES: 753749

Gráfico 1. Banda de dos desviaciones estándar, con centro en el promedio global, por área evaluada, para la institución (2022)

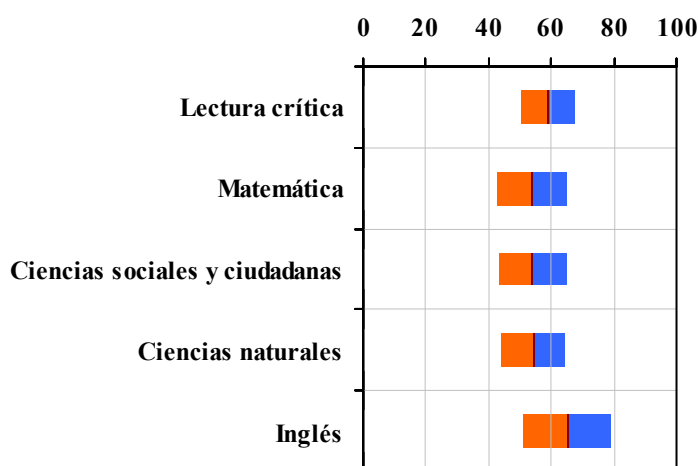


Tabla 2. Índices de institución frente al ente territorial (2022)

Institución		Ente territorial	
Promedio	Equidad	Promedio	Equidad
58,8	11,64	56,7	9,96
54,0	9,03	54,9	8,64
54,1	9,05	52,1	8,57
54,3	9,94	52,7	9,79
65,0	7,19	56,5	7,15

Gráfico 2. Porcentaje de estudiantes por estrato socioeconómico (2022)

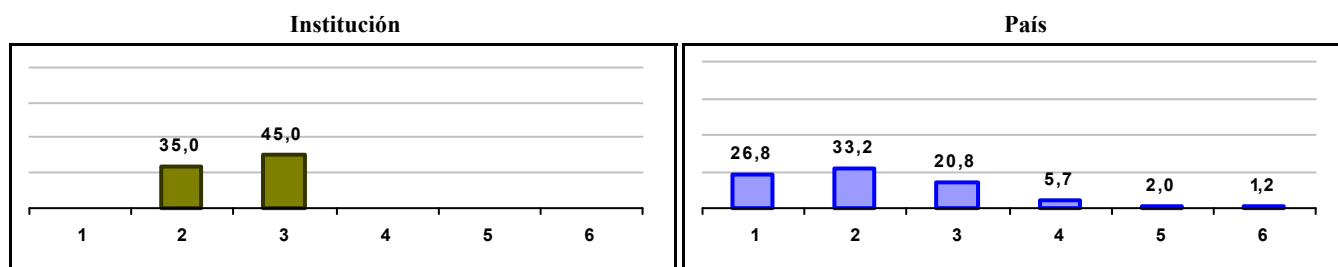
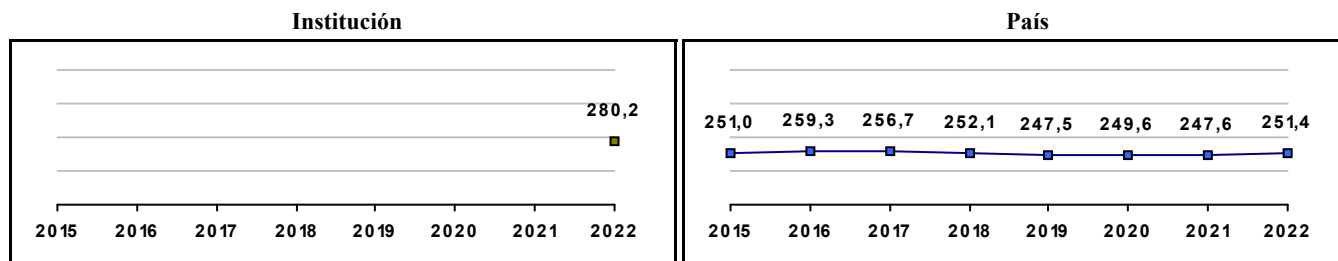


Gráfico 3. Trazado de promedio global (2015 a 2022)



COLEGIO GLENN DOMAN

Municipio: BOGOTA, D.C.
Sector: NO OFICIAL
Jornada: COMPLETA
Calendario: A
Posición en ente territorial: 506
Posición nacional: 2.122

Tabla 1. Resultados de institución, ente territorial y país (2022)

	Promedio	Equidad	Estudiantes	Mujeres (%)	Estrato
Institución	280,1	1,72	20	25,0	3,50
Ente territorial	271,5	1,99	81.140	52,1	2,57
País	251,4	1,90	552.837	54,1	2,18

Código ICFES: 135335

Gráfico 1. Banda de dos desviaciones estándar, con centro en el promedio global, por área evaluada, para la institución (2022)

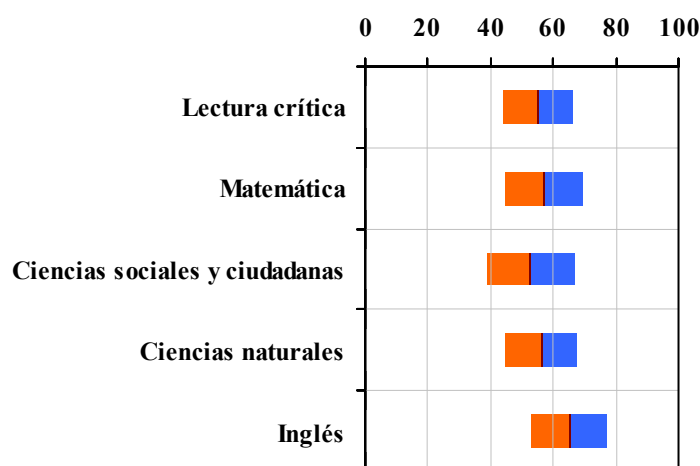


Tabla 2. Índicadores de institución frente al ente territorial (2022)

Institución		Ente territorial	
Promedio	Equidad	Promedio	Equidad
55,3	8,93	56,7	9,96
57,0	7,92	54,9	8,64
52,7	7,21	52,1	8,57
56,1	8,69	52,7	9,79
65,2	8,31	56,5	7,15

Gráfico 2. Porcentaje de estudiantes por estrato socioeconómico (2022)

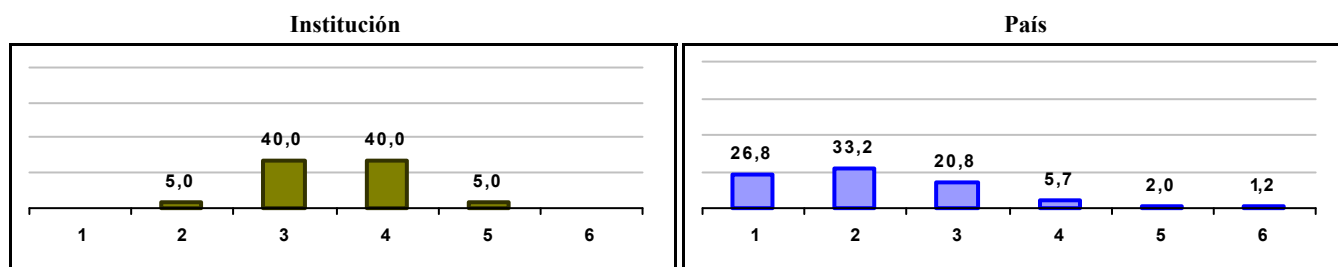
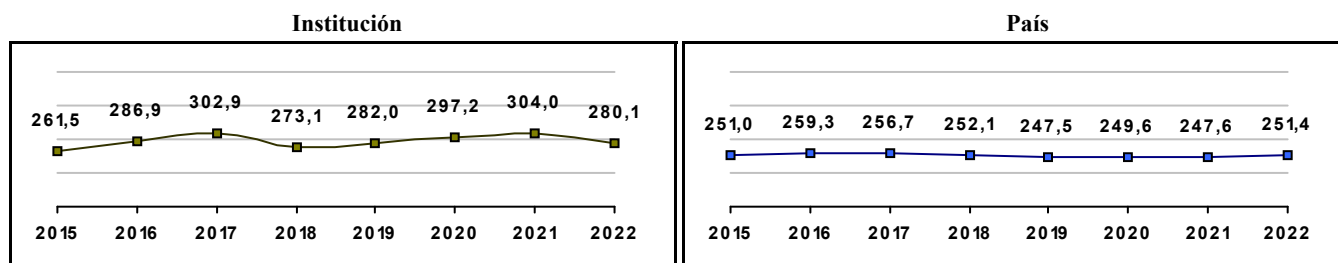


Gráfico 3. Trazado de promedio global (2015 a 2022)



LICEO MIXTO LOS CENTAUROS

Municipio: BOGOTA, D.C.
Sector: NO OFICIAL
Jornada: COMPLETA
Calendario: A
Posición en ente territorial: 507
Posición nacional: 2.125

Tabla 1. Resultados de institución, ente territorial y país (2022)

	Promedio	Equidad	Estudiantes	Mujeres (%)	Estrato
Institución	280,1	3,16	19	47,4	2,11
Ente territorial	271,5	1,99	81.140	52,1	2,57
País	251,4	1,90	552.837	54,1	2,18

Código ICFES: 156273

Gráfico 1. Banda de dos desviaciones estándar, con centro en el promedio global, por área evaluada, para la institución (2022)

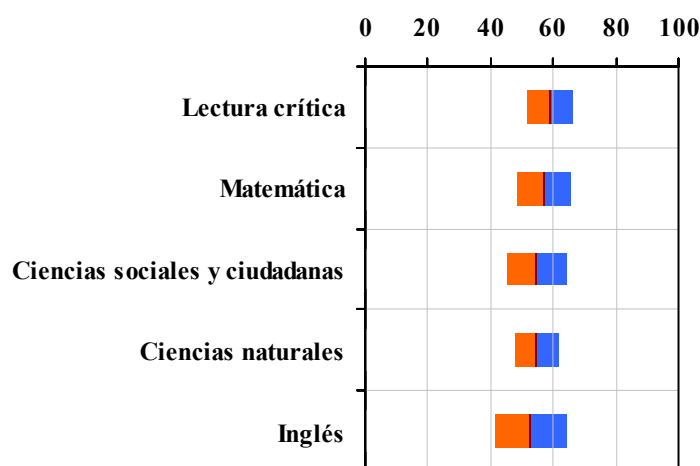


Tabla 2. Índices de institución frente al ente territorial (2022)

Institución		Ente territorial	
Promedio	Equidad	Promedio	Equidad
58,8	13,83	56,7	9,96
57,1	11,75	54,9	8,64
54,7	10,33	52,1	8,57
54,6	14,15	52,7	9,79
52,8	8,81	56,5	7,15

Gráfico 2. Porcentaje de estudiantes por estrato socioeconómico (2022)

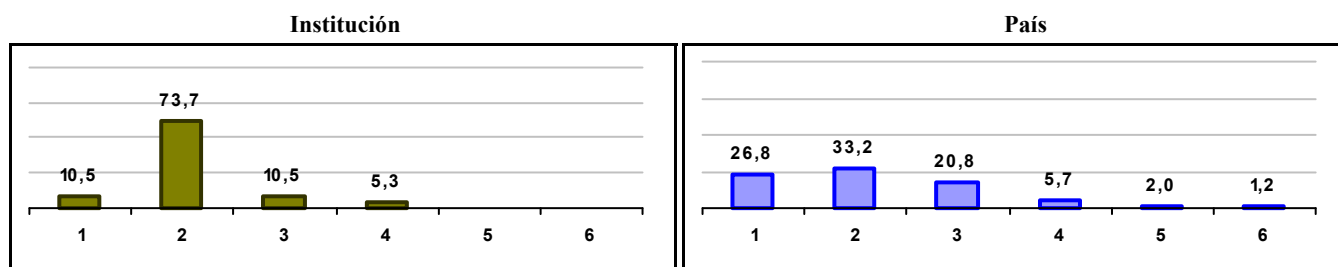



Gráfico 3. Trazado de promedio global (2015 a 2022)



IED COLEGIO VISTA BELLA

Municipio: BOGOTA, D.C.

Sector: OFICIAL

Jornada: MAÑANA

Calendario: A

Posición en ente territorial: 508

Posición nacional: 2.130

Tabla 1. Resultados de institución, ente territorial y país (2022)

	Promedio	Equidad	Estudiantes	Mujeres (%)	Estrato
Institución	280,0	3,34	53	54,7	2,94
Ente territorial	271,5	1,99	81.140	52,1	2,57
País	251,4	1,90	552.837	54,1	2,18

Código ICFES: 112722

Gráfico 1. Banda de dos desviaciones estándar, con centro en el promedio global, por área evaluada, para la institución (2022)

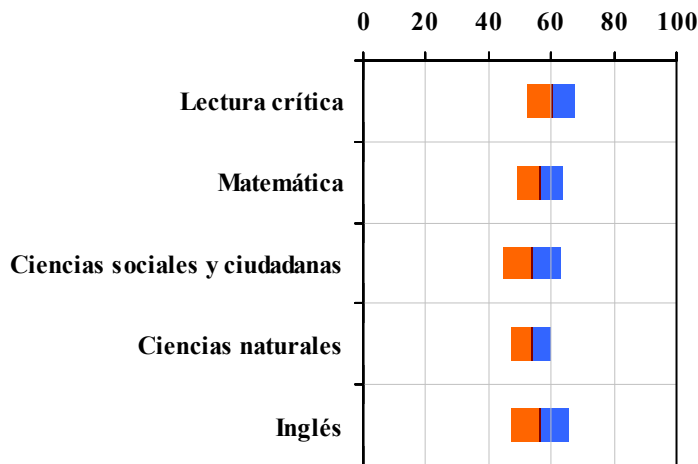


Tabla 2. Índicadores de institución frente al ente territorial (2022)

Institución		Ente territorial	
Promedio	Equidad	Promedio	Equidad
60,1	12,95	56,7	9,96
56,5	13,77	54,9	8,64
53,7	10,81	52,1	8,57
53,6	15,82	52,7	9,79
56,4	10,69	56,5	7,15

Gráfico 2. Porcentaje de estudiantes por estrato socioeconómico (2022)

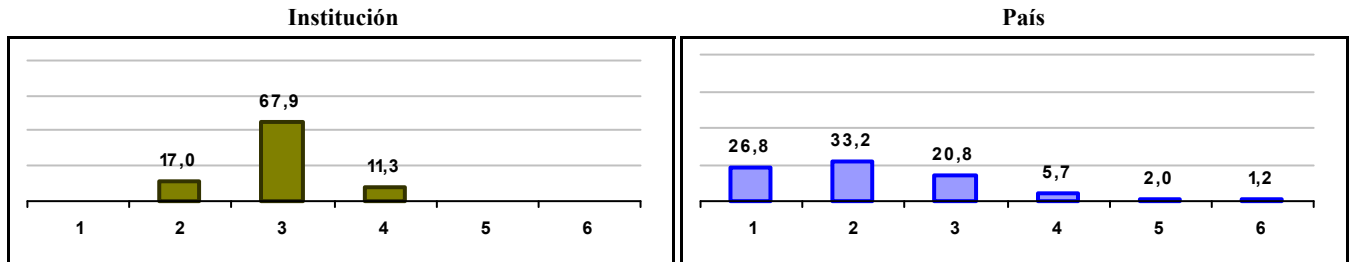



Gráfico 3. Trazado de promedio global (2015 a 2022)



COLEGIO PARROQUIAL NUESTRA SEÑORA DE LA VALVANERA

Municipio: BOGOTA, D.C.

Sector: NO OFICIAL

Jornada: COMPLETA

Calendario: A

Posición en ente territorial: 509

Posición nacional: 2.139

Tabla 1. Resultados de institución, ente territorial y país (2022)

	Promedio	Equidad	Estudiantes	Mujeres (%)	Estrato
Institución	279,8	2,86	46	43,5	2,82
Ente territorial	271,5	1,99	81.140	52,1	2,57
País	251,4	1,90	552.837	54,1	2,18

Código ICFES: 027318

Gráfico 1. Banda de dos desviaciones estándar, con centro en el promedio global, por área evaluada, para la institución (2022)

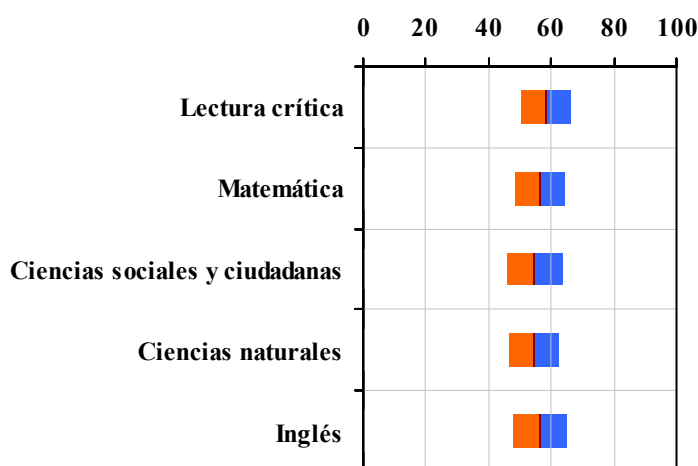


Tabla 2. Índices de institución frente al ente territorial (2022)

Institución		Ente territorial	
Promedio	Equidad	Promedio	Equidad
58,4	12,59	56,7	9,96
56,4	12,29	54,9	8,64
54,6	11,34	52,1	8,57
54,4	12,69	52,7	9,79
56,3	11,54	56,5	7,15

Gráfico 2. Porcentaje de estudiantes por estrato socioeconómico (2022)

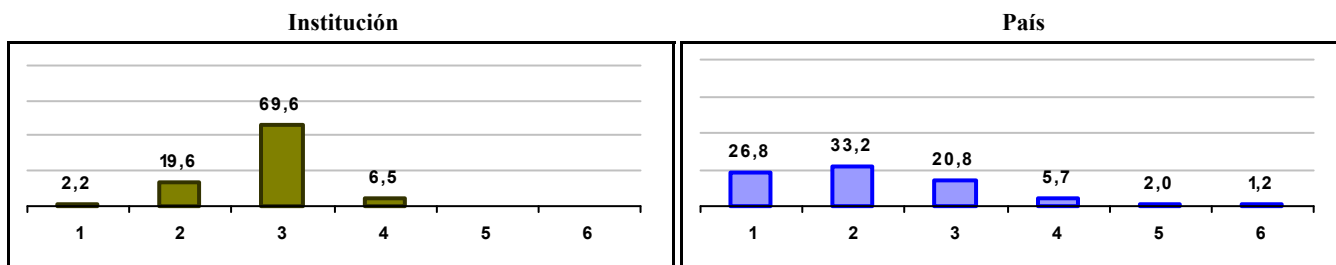



Gráfico 3. Trazado de promedio global (2015 a 2022)



COLEGIO COOPERATIVO VENEZIA

Municipio: BOGOTA, D.C.

Sector: NO OFICIAL

Jornada: COMPLETA

Calendario: A

Posición en ente territorial: 510

Posición nacional: 2.142

Tabla 1. Resultados de institución, ente territorial y país (2022)

	Promedio	Equidad	Estudiantes	Mujeres (%)	Estrato
Institución	279,8	2,75	43	37,2	2,68
Ente territorial	271,5	1,99	81.140	52,1	2,57
País	251,4	1,90	552.837	54,1	2,18

Código ICFES: 025080

Gráfico 1. Banda de dos desviaciones estándar, con centro en el promedio global, por área evaluada, para la institución (2022)

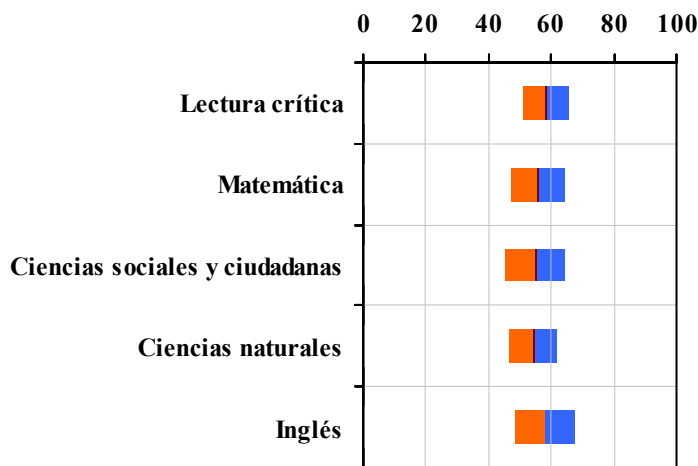


Tabla 2. Indicadores de institución frente al ente territorial (2022)

Institución		Ente territorial	
Promedio	Equidad	Promedio	Equidad
58,2	13,36	56,7	9,96
56,0	11,55	54,9	8,64
54,9	10,44	52,1	8,57
54,2	12,91	52,7	9,79
58,0	10,17	56,5	7,15

Gráfico 2. Porcentaje de estudiantes por estrato socioeconómico (2022)

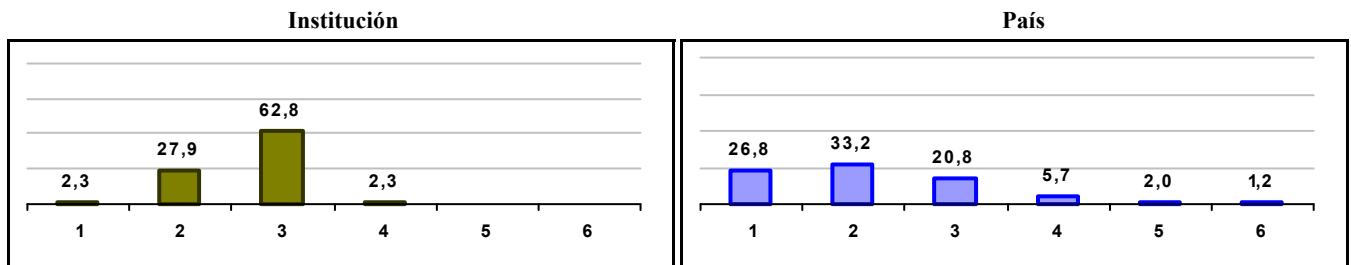
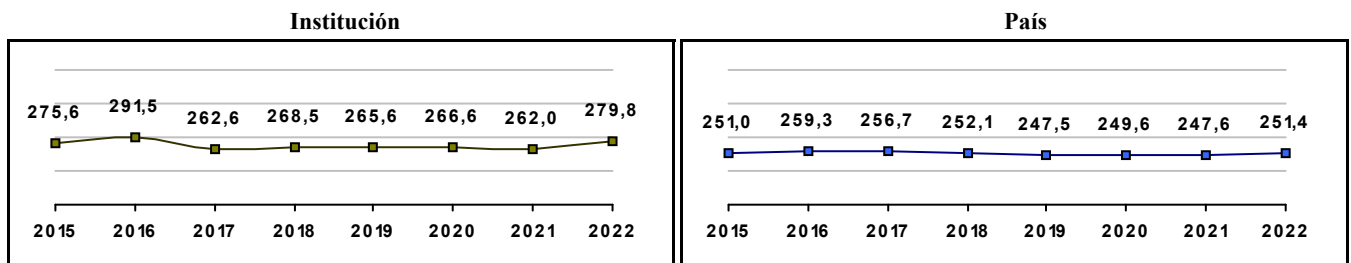


Gráfico 3. Trazado de promedio global (2015 a 2022)



COLEGIO SAGRADO CORAZON

Municipio: BOGOTA, D.C.

Sector: NO OFICIAL

Jornada: COMPLETA

Calendario: A

Posición en ente territorial: 511

Posición nacional: 2.157

Tabla 1. Resultados de institución, ente territorial y país (2022)

	Promedio	Equidad	Estudiantes	Mujeres (%)	Estrato
Institución	279,6	3,24	35	54,3	2,25
Ente territorial	271,5	1,99	81.140	52,1	2,57
País	251,4	1,90	552.837	54,1	2,18

Código ICFES: 120592

Gráfico 1. Banda de dos desviaciones estándar, con centro en el promedio global, por área evaluada, para la institución (2022)

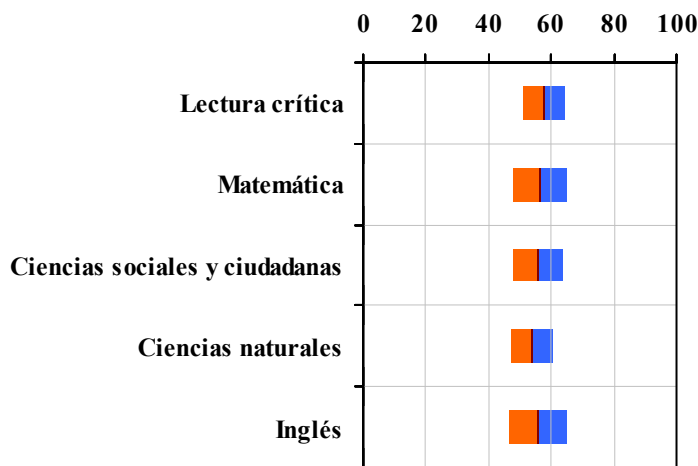


Tabla 2. Índices de institución frente al ente territorial (2022)

Institución		Ente territorial	
Promedio	Equidad	Promedio	Equidad
57,7	14,51	56,7	9,96
56,5	11,57	54,9	8,64
55,8	12,83	52,1	8,57
53,7	14,85	52,7	9,79
55,8	10,80	56,5	7,15

Gráfico 2. Porcentaje de estudiantes por estrato socioeconómico (2022)

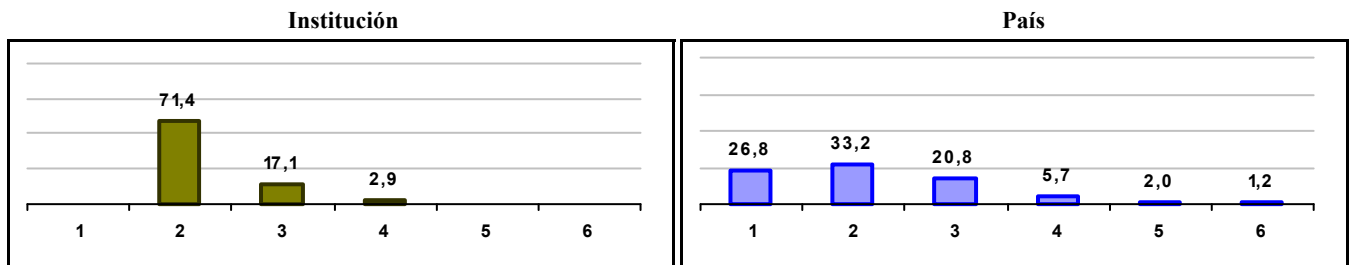
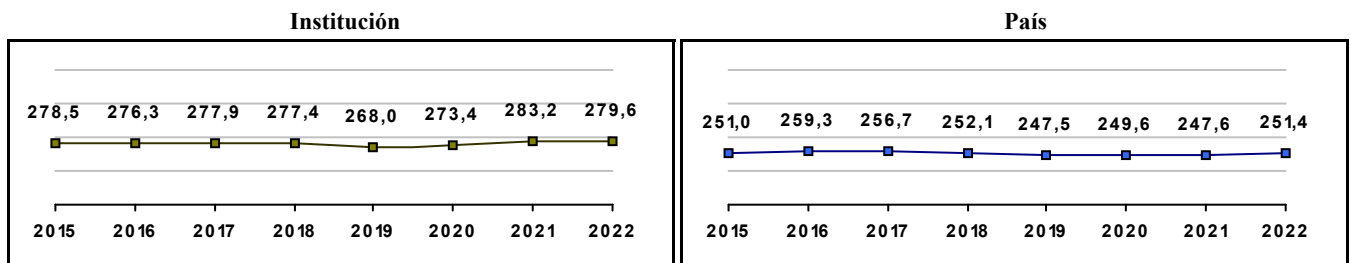


Gráfico 3. Trazado de promedio global (2015 a 2022)



IED COLEGIO RODOLFO LLINAS

Municipio: BOGOTA, D.C.

Sector: OFICIAL

Jornada: MAÑANA

Calendario: A

Posición en ente territorial: 512

Posición nacional: 2.169

Tabla 1. Resultados de institución, ente territorial y país (2022)

	Promedio	Equidad	Estudiantes	Mujeres (%)	Estrato
Institución	279,4	2,53	101	59,4	2,84
Ente territorial	271,5	1,99	81.140	52,1	2,57
País	251,4	1,90	552.837	54,1	2,18

Código ICFES: 168195

Gráfico 1. Banda de dos desviaciones estándar, con centro en el promedio global, por área evaluada, para la institución (2022)

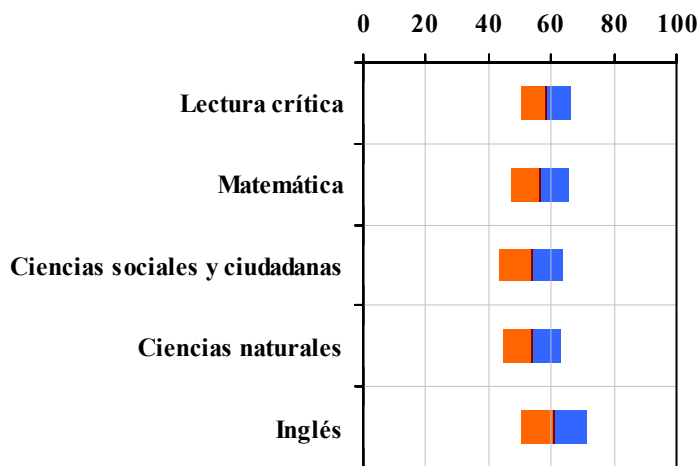


Tabla 2. Indicadores de institución frente al ente territorial (2022)

Institución		Ente territorial	
Promedio	Equidad	Promedio	Equidad
58,2	12,74	56,7	9,96
56,2	10,81	54,9	8,64
53,7	9,72	52,1	8,57
53,8	10,95	52,7	9,79
60,7	9,63	56,5	7,15

Gráfico 2. Porcentaje de estudiantes por estrato socioeconómico (2022)

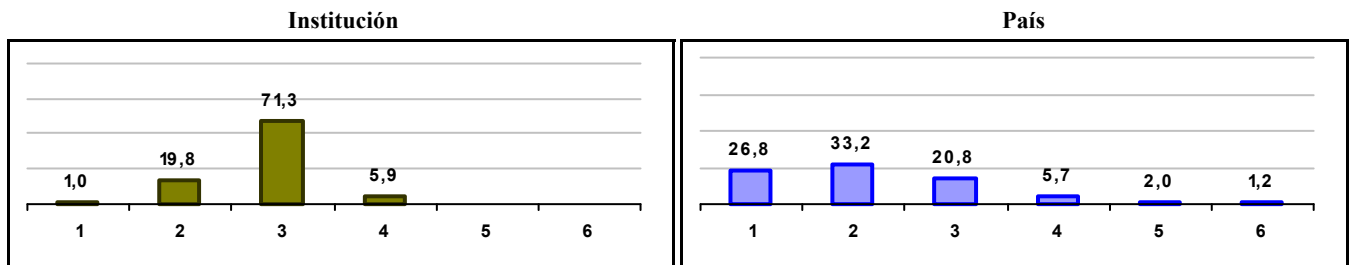
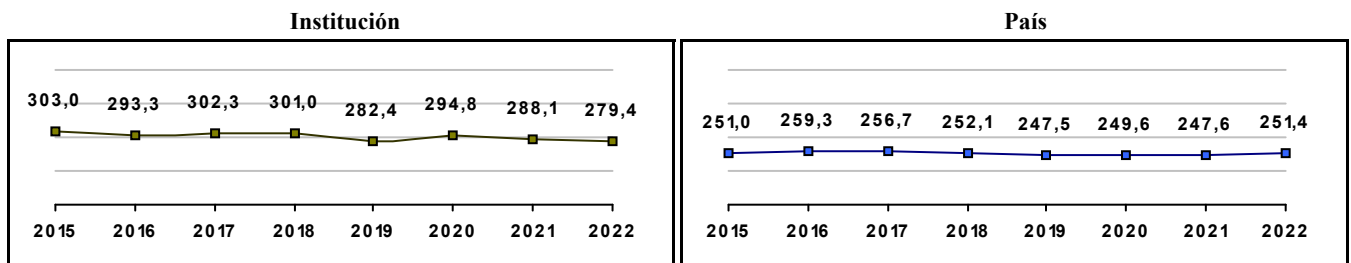


Gráfico 3. Trazado de promedio global (2015 a 2022)



IED COLEGIO MANUELA AYALA DE GAITAN

Municipio: BOGOTA, D.C.

Sector: OFICIAL

Jornada: MAÑANA

Calendario: A

Posición en ente territorial: 513

Posición nacional: 2.172

Tabla 1. Resultados de institución, ente territorial y país (2022)

	Promedio	Equidad	Estudiantes	Mujeres (%)	Estrato
Institución	279,4	2,76	98	64,3	2,79
Ente territorial	271,5	1,99	81.140	52,1	2,57
País	251,4	1,90	552.837	54,1	2,18

Código ICFES: 056135

Gráfico 1. Banda de dos desviaciones estándar, con centro en el promedio global, por área evaluada, para la institución (2022)

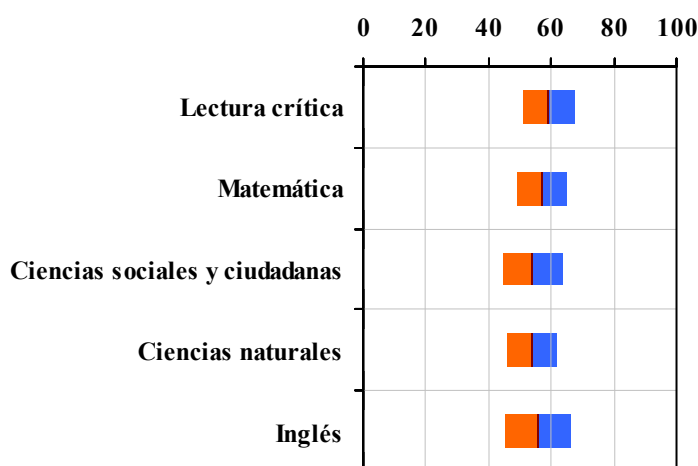


Tabla 2. Indicadores de institución frente al ente territorial (2022)

Institución		Ente territorial	
Promedio	Equidad	Promedio	Equidad
59,0	12,07	56,7	9,96
56,7	12,57	54,9	8,64
54,0	10,31	52,1	8,57
53,8	12,59	52,7	9,79
55,8	9,74	56,5	7,15

Gráfico 2. Porcentaje de estudiantes por estrato socioeconómico (2022)

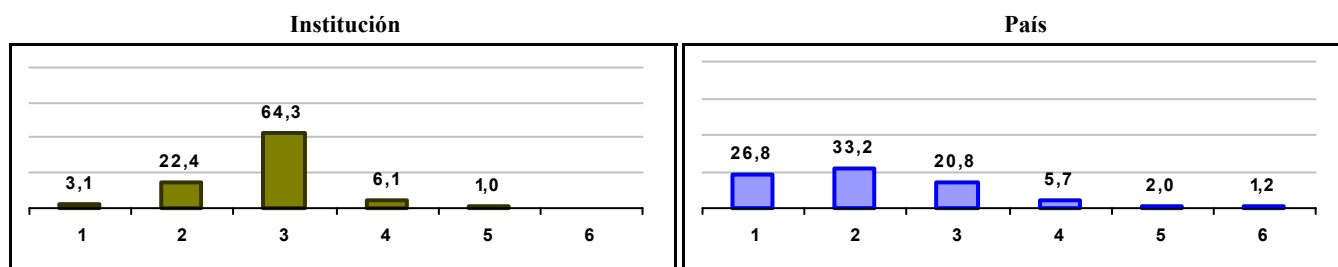



Gráfico 3. Trazado de promedio global (2015 a 2022)



COLEGIO MIGUEL ANGEL ASTURIAS

Municipio: BOGOTA, D.C.

Sector: NO OFICIAL

Jornada: UNICA

Calendario: A

Posición en ente territorial: 514

Posición nacional: 2.184

Tabla 1. Resultados de institución, ente territorial y país (2022)

	Promedio	Equidad	Estudiantes	Mujeres (%)	Estrato
Institución	279,2	2,64	59	49,2	2,14
Ente territorial	271,5	1,99	81.140	52,1	2,57
País	251,4	1,90	552.837	54,1	2,18

Código ICFES: 740803

Gráfico 1. Banda de dos desviaciones estándar, con centro en el promedio global, por área evaluada, para la institución (2022)

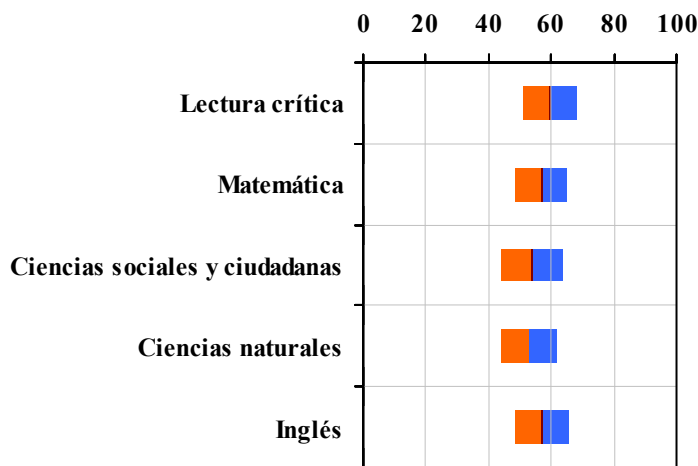


Tabla 2. Índices de institución frente al ente territorial (2022)

Institución		Ente territorial	
Promedio	Equidad	Promedio	Equidad
59,5	11,95	56,7	9,96
56,9	12,20	54,9	8,64
53,7	10,31	52,1	8,57
52,9	11,37	52,7	9,79
57,0	11,79	56,5	7,15

Gráfico 2. Porcentaje de estudiantes por estrato socioeconómico (2022)

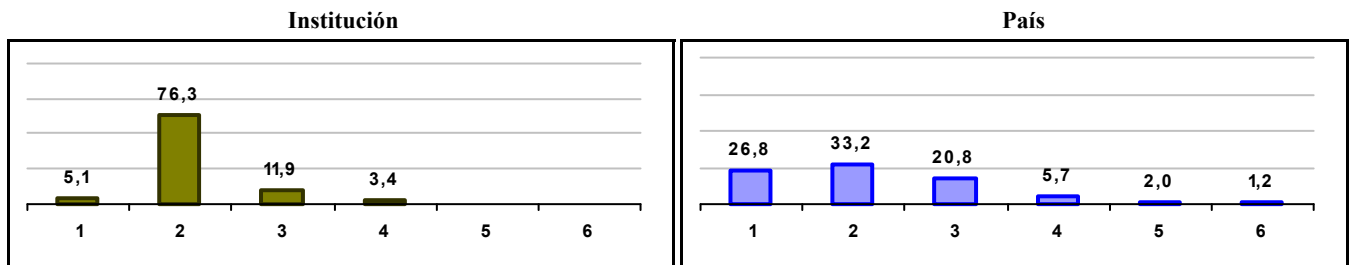
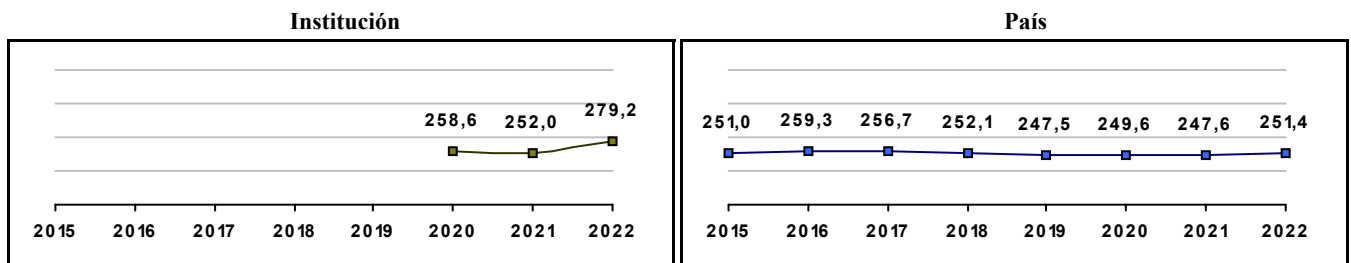


Gráfico 3. Trazado de promedio global (2015 a 2022)



IED COLEGIO INSTITUTO TECNICO DISTRITAL JULIO FLOREZ

Municipio: BOGOTA, D.C.

Sector: OFICIAL

Jornada: UNICA

Calendario: A

Posición en ente territorial: 515

Posición nacional: 2.193

Tabla 1. Resultados de institución, ente territorial y país (2022)

	Promedio	Equidad	Estudiantes	Mujeres (%)	Estrato
Institución	279,0	2,32	107	48,6	2,64
Ente territorial	271,5	1,99	81.140	52,1	2,57
País	251,4	1,90	552.837	54,1	2,18

Código ICFES: 214916

Gráfico 1. Banda de dos desviaciones estándar, con centro en el promedio global, por área evaluada, para la institución (2022)

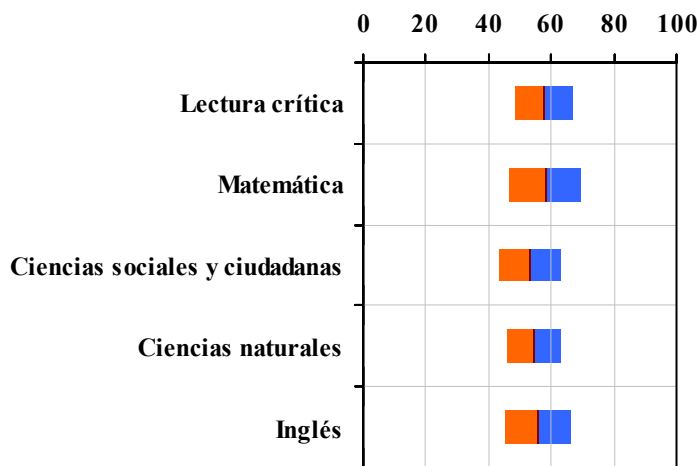


Tabla 2. Índicadores de institución frente al ente territorial (2022)

Institución		Ente territorial	
Promedio	Equidad	Promedio	Equidad
57,7	11,11	56,7	9,96
58,0	8,76	54,9	8,64
53,2	10,07	52,1	8,57
54,2	11,61	52,7	9,79
56,0	9,47	56,5	7,15

Gráfico 2. Porcentaje de estudiantes por estrato socioeconómico (2022)

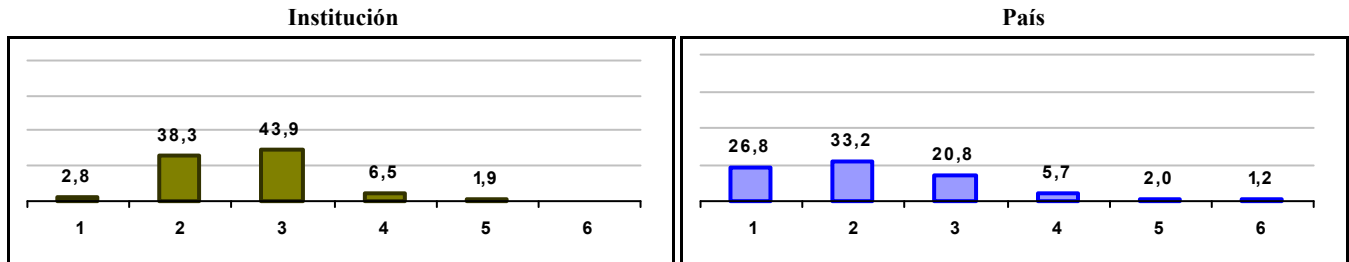
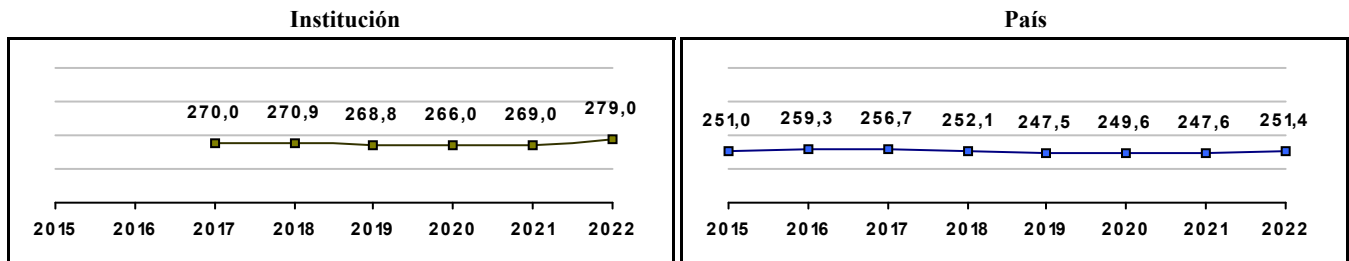


Gráfico 3. Trazado de promedio global (2015 a 2022)



COLEGIO MADRE PAULA MONTAL

Municipio: BOGOTA, D.C.

Sector: NO OFICIAL

Jornada: COMPLETA

Calendario: A

Posición en ente territorial: 516

Posición nacional: 2.194

Tabla 1. Resultados de institución, ente territorial y país (2022)

	Promedio	Equidad	Estudiantes	Mujeres (%)	Estrato
Institución	279,0	2,52	54	61,1	1,94
Ente territorial	271,5	1,99	81.140	52,1	2,57
País	251,4	1,90	552.837	54,1	2,18

Código ICFES: 110031

Gráfico 1. Banda de dos desviaciones estándar, con centro en el promedio global, por área evaluada, para la institución (2022)

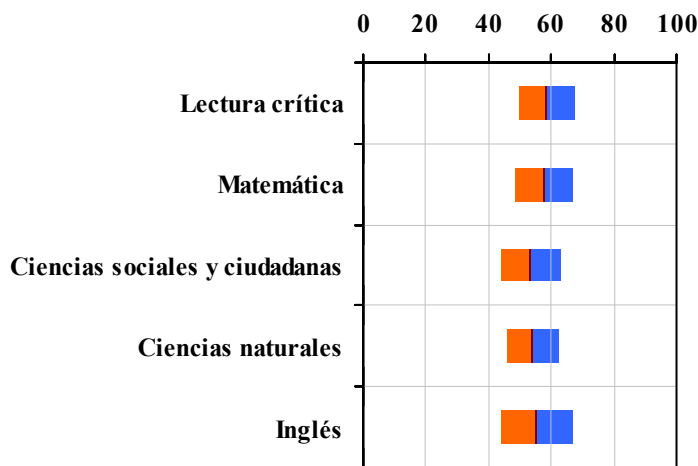


Tabla 2. Índices de institución frente al ente territorial (2022)

Institución		Ente territorial	
Promedio	Equidad	Promedio	Equidad
58,4	11,33	56,7	9,96
57,5	10,94	54,9	8,64
53,4	10,44	52,1	8,57
54,1	12,12	52,7	9,79
55,1	8,72	56,5	7,15

Gráfico 2. Porcentaje de estudiantes por estrato socioeconómico (2022)

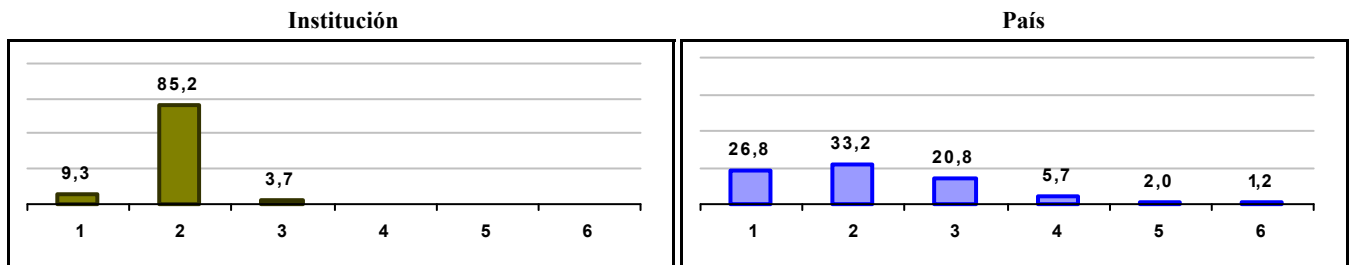
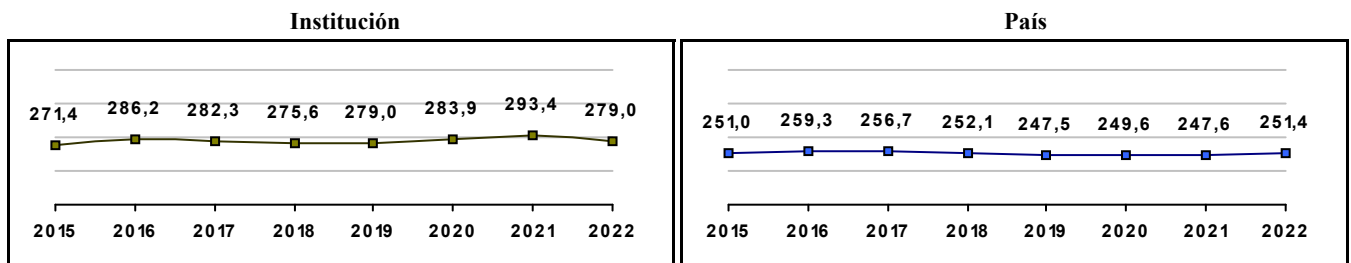


Gráfico 3. Trazado de promedio global (2015 a 2022)



CE LOS ANDES

Municipio: BOGOTA, D.C.

Sector: NO OFICIAL

Jornada: COMPLETA

Calendario: A

Posición en ente territorial: 517

Posición nacional: 2.203

Tabla 1. Resultados de institución, ente territorial y país (2022)

	Promedio	Equidad	Estudiantes	Mujeres (%)	Estrato
Institución	278,8	2,61	81	51,9	2,42
Ente territorial	271,5	1,99	81.140	52,1	2,57
País	251,4	1,90	552.837	54,1	2,18

Código ICFES: 056382

Gráfico 1. Banda de dos desviaciones estándar, con centro en el promedio global, por área evaluada, para la institución (2022)

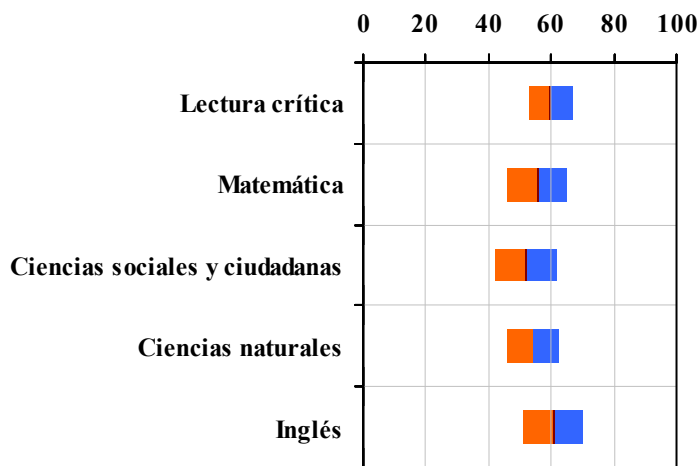


Tabla 2. Indicadores de institución frente al ente territorial (2022)

Institución		Ente territorial	
Promedio	Equidad	Promedio	Equidad
59,7	14,34	56,7	9,96
55,7	10,50	54,9	8,64
52,0	10,23	52,1	8,57
54,1	11,72	52,7	9,79
60,6	10,34	56,5	7,15

Gráfico 2. Porcentaje de estudiantes por estrato socioeconómico (2022)

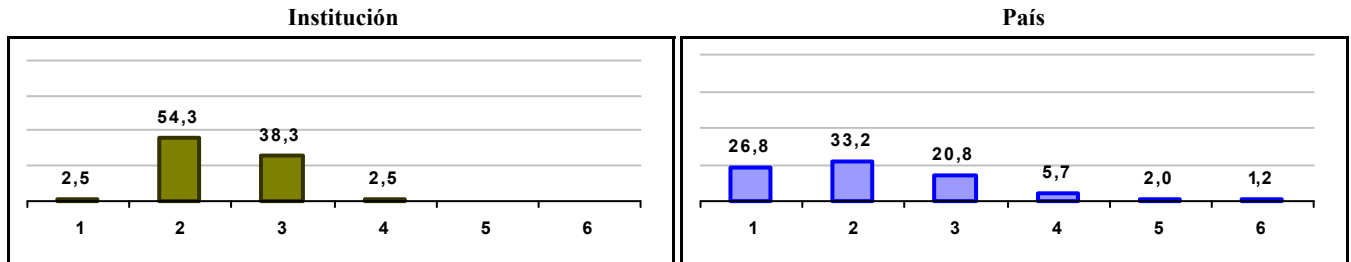
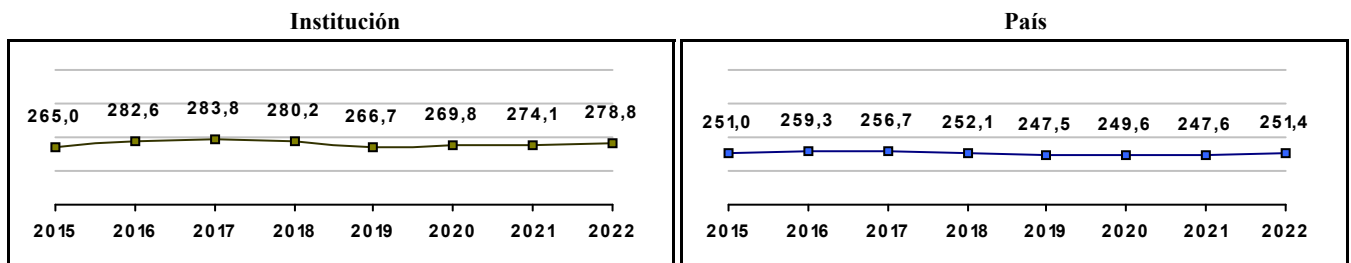


Gráfico 3. Trazado de promedio global (2015 a 2022)



COLEGIO DEL SANTISIMO SACRAMENTO

Municipio: BOGOTA, D.C.

Sector: NO OFICIAL

Jornada: COMPLETA

Calendario: A

Posición en ente territorial: 518

Posición nacional: 2.209

Tabla 1. Resultados de institución, ente territorial y país (2022)

	Promedio	Equidad	Estudiantes	Mujeres (%)	Estrato
Institución	278,7	2,40	28	71,4	3,04
Ente territorial	271,5	1,99	81.140	52,1	2,57
País	251,4	1,90	552.837	54,1	2,18

Código ICFES: 098582

Gráfico 1. Banda de dos desviaciones estándar, con centro en el promedio global, por área evaluada, para la institución (2022)

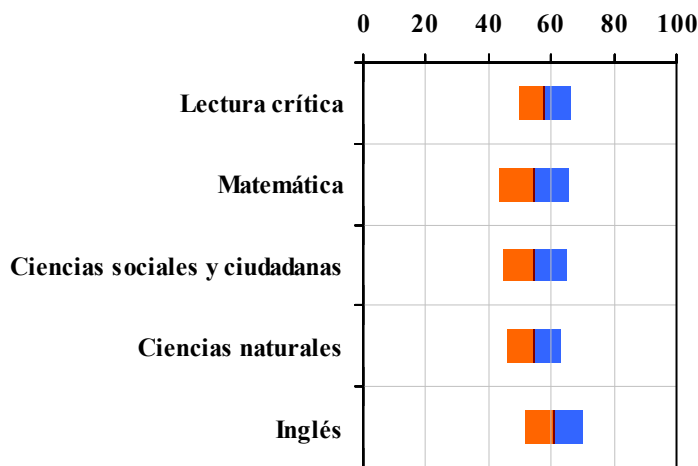


Tabla 2. Índices de institución frente al ente territorial (2022)

Institución		Ente territorial	
Promedio	Equidad	Promedio	Equidad
57,9	12,01	56,7	9,96
54,4	9,09	54,9	8,64
54,6	9,89	52,1	8,57
54,5	11,42	52,7	9,79
60,9	10,81	56,5	7,15

Gráfico 2. Porcentaje de estudiantes por estrato socioeconómico (2022)

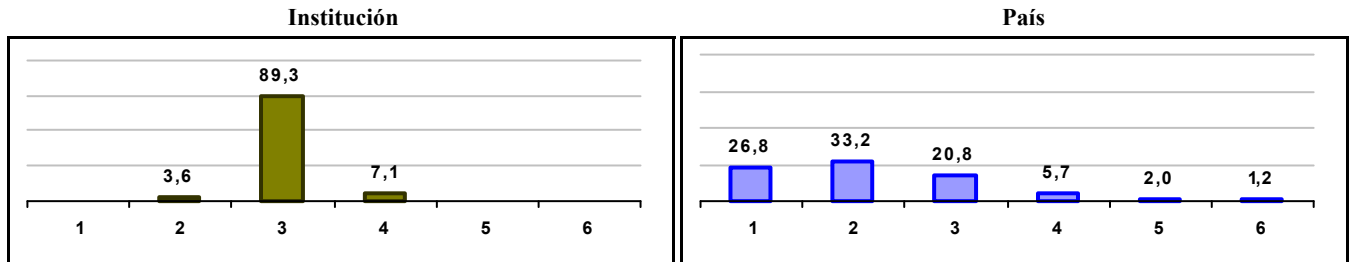
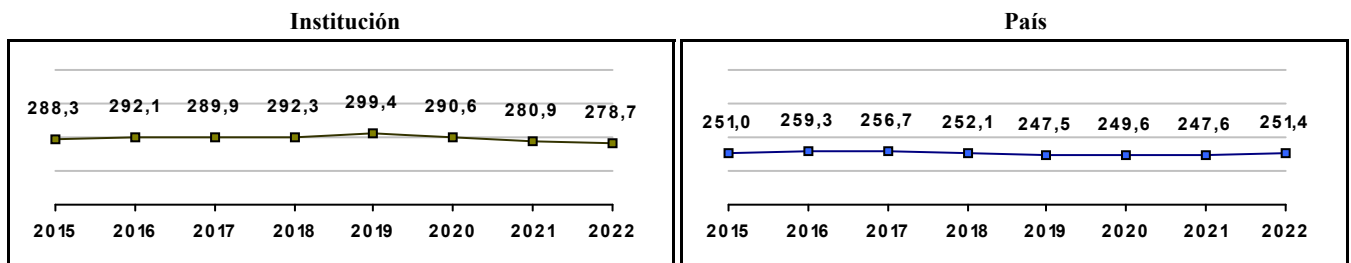


Gráfico 3. Trazado de promedio global (2015 a 2022)



COLEGIO TECNOLÓGICO DE SUBA

Municipio: BOGOTÁ, D.C.

Sector: NO OFICIAL

Jornada: COMPLETA

Calendario: A

Posición en ente territorial: 519

Posición nacional: 2.212

Tabla 1. Resultados de institución, ente territorial y país (2022)

	Promedio	Equidad	Estudiantes	Mujeres (%)	Estrato
Institución	278,7	2,89	48	58,3	2,30
Ente territorial	271,5	1,99	81.140	52,1	2,57
País	251,4	1,90	552.837	54,1	2,18

Código ICFES: 102822

Gráfico 1. Banda de dos desviaciones estándar, con centro en el promedio global, por área evaluada, para la institución (2022)

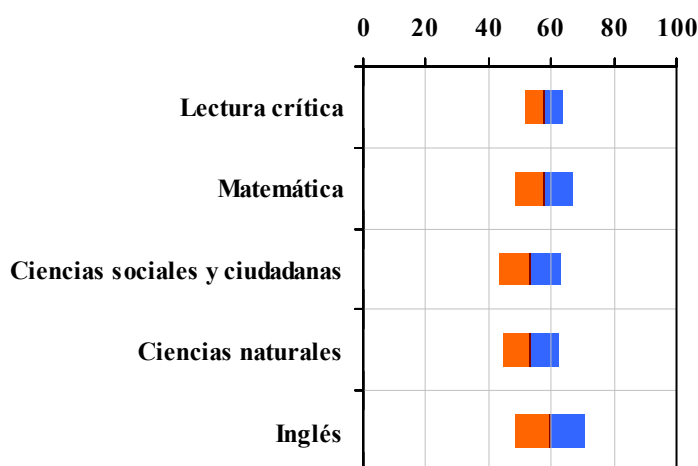


Tabla 2. Indicadores de institución frente al ente territorial (2022)

Institución		Ente territorial	
Promedio	Equidad	Promedio	Equidad
57,6	15,99	56,7	9,96
57,5	10,79	54,9	8,64
53,1	10,13	52,1	8,57
53,4	11,53	52,7	9,79
59,4	9,08	56,5	7,15

Gráfico 2. Porcentaje de estudiantes por estrato socioeconómico (2022)

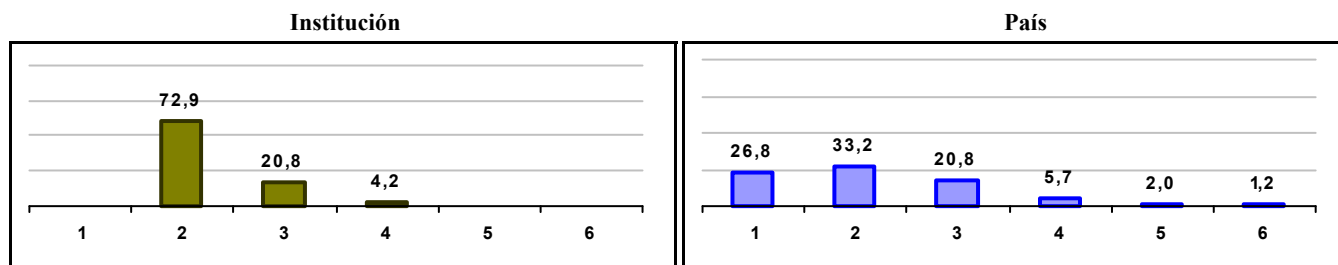



Gráfico 3. Trazado de promedio global (2015 a 2022)



COLEGIO DE FORMACION INTEGRAL VIRGEN DE LA PEÑA

Municipio: BOGOTA, D.C.

Sector: NO OFICIAL

Jornada: UNICA

Calendario: A

Posición en ente territorial: 520

Posición nacional: 2.216

Tabla 1. Resultados de institución, ente territorial y país (2022)

	Promedio	Equidad	Estudiantes	Mujeres (%)	Estrato
Institución	278,6	2,44	62	46,8	2,48
Ente territorial	271,5	1,99	81.140	52,1	2,57
País	251,4	1,90	552.837	54,1	2,18

Código ICFES: 736835

Gráfico 1. Banda de dos desviaciones estándar, con centro en el promedio global, por área evaluada, para la institución (2022)

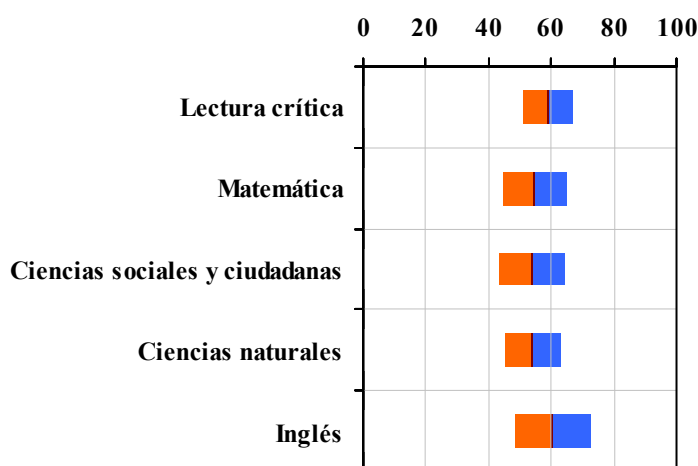


Tabla 2. Indicadores de institución frente al ente territorial (2022)

Institución		Ente territorial	
Promedio	Equidad	Promedio	Equidad
58,7	12,73	56,7	9,96
54,6	9,91	54,9	8,64
53,9	9,55	52,1	8,57
54,1	11,04	52,7	9,79
60,4	8,33	56,5	7,15

Gráfico 2. Porcentaje de estudiantes por estrato socioeconómico (2022)

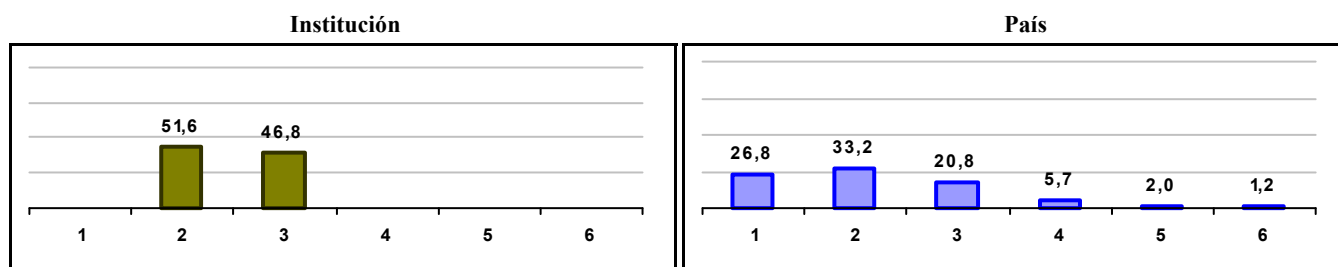



Gráfico 3. Trazado de promedio global (2015 a 2022)



LICEO SAN BERNARDO

Municipio: BOGOTA, D.C.
Sector: NO OFICIAL
Jornada: COMPLETA
Calendario: A
Posición en ente territorial: 521
Posición nacional: 2.230

Tabla 1. Resultados de institución, ente territorial y país (2022)

	Promedio	Equidad	Estudiantes	Mujeres (%)	Estrato
Institución	278,5	1,99	22	50,0	2,86
Ente territorial	271,5	1,99	81.140	52,1	2,57
País	251,4	1,90	552.837	54,1	2,18

Código ICFES: 066928

Gráfico 1. Banda de dos desviaciones estándar, con centro en el promedio global, por área evaluada, para la institución (2022)

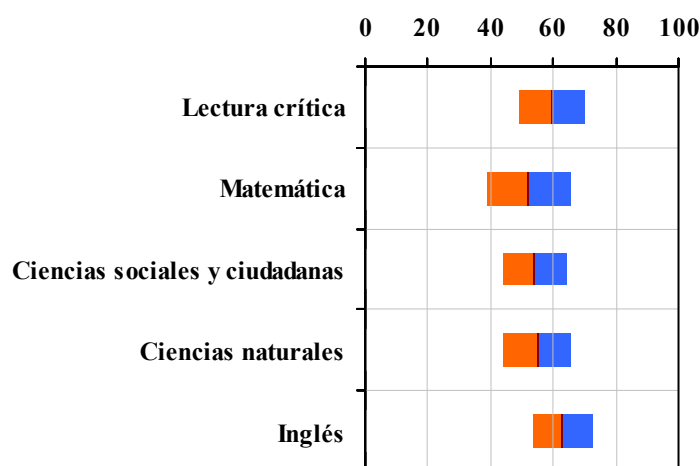


Tabla 2. Índices de institución frente al ente territorial (2022)

	Institución		Ente territorial	
	Promedio	Equidad	Promedio	Equidad
Lectura crítica	59,4	9,36	56,7	9,96
Matemática	52,0	7,50	54,9	8,64
Ciencias sociales y ciudadanas	54,0	9,60	52,1	8,57
Ciencias naturales	54,9	9,32	52,7	9,79
Inglés	63,0	10,63	56,5	7,15

Gráfico 2. Porcentaje de estudiantes por estrato socioeconómico (2022)

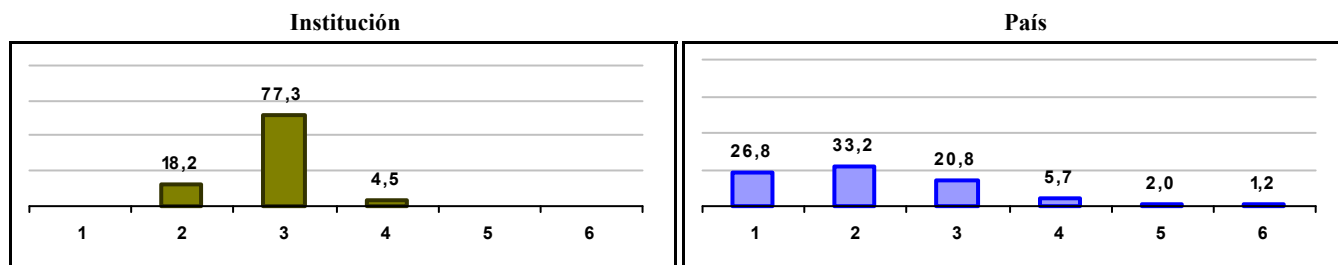



Gráfico 3. Trazado de promedio global (2015 a 2022)



COLEGIO INSTITUTO TECNICO INDUSTRIAL FRANCISCO JOSE DE CALDAS

Municipio: BOGOTA, D.C.

Sector: OFICIAL

Jornada: TARDE

Calendario: A

Posición en ente territorial: 522

Posición nacional: 2.234

Tabla 1. Resultados de institución, ente territorial y país (2022)

	Promedio	Equidad	Estudiantes	Mujeres (%)	Estrato
Institución	278,5	2,60	283	35,7	2,74
Ente territorial	271,5	1,99	81.140	52,1	2,57
País	251,4	1,90	552.837	54,1	2,18

Código ICFES: 186106

Gráfico 1. Banda de dos desviaciones estándar, con centro en el promedio global, por área evaluada, para la institución (2022)

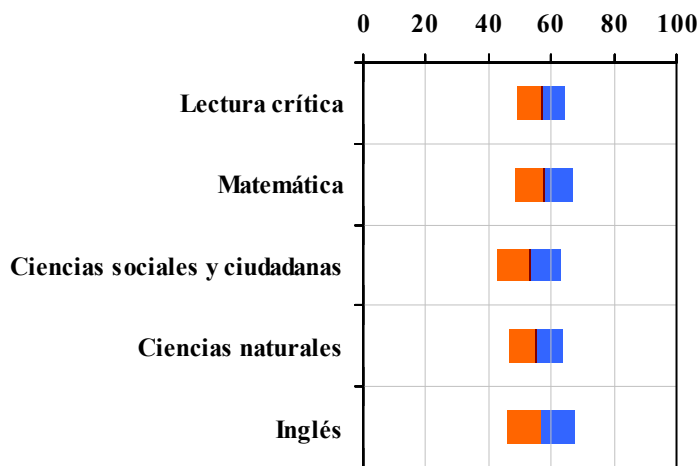


Tabla 2. Indicadores de institución frente al ente territorial (2022)

Institución		Ente territorial	
Promedio	Equidad	Promedio	Equidad
56,8	13,12	56,7	9,96
57,6	11,07	54,9	8,64
53,0	9,84	52,1	8,57
55,1	11,83	52,7	9,79
56,7	9,28	56,5	7,15

Gráfico 2. Porcentaje de estudiantes por estrato socioeconómico (2022)

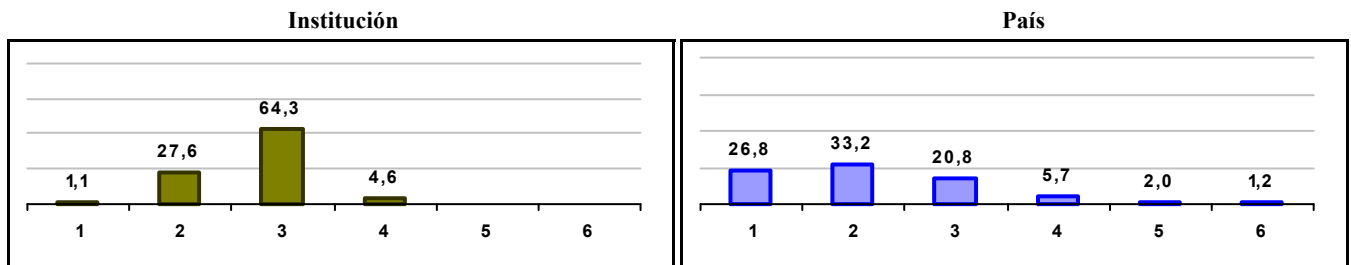
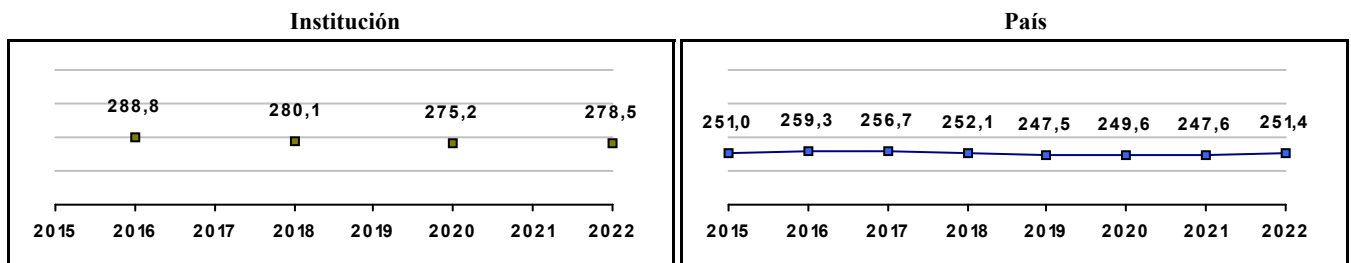


Gráfico 3. Trazado de promedio global (2015 a 2022)



IED COLEGIO CASTILLA

Municipio: BOGOTA, D.C.

Sector: OFICIAL

Jornada: MAÑANA

Calendario: A

Posición en ente territorial: 523

Posición nacional: 2.235

Tabla 1. Resultados de institución, ente territorial y país (2022)

	Promedio	Equidad	Estudiantes	Mujeres (%)	Estrato
Institución	278,5	2,29	132	47,0	2,72
Ente territorial	271,5	1,99	81.140	52,1	2,57
País	251,4	1,90	552.837	54,1	2,18

Código ICFES: 090928

Gráfico 1. Banda de dos desviaciones estándar, con centro en el promedio global, por área evaluada, para la institución (2022)

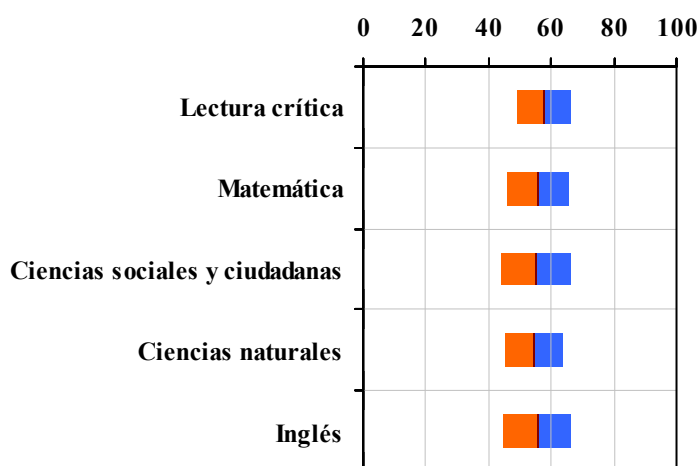


Tabla 2. Índicadores de institución frente al ente territorial (2022)

Institución		Ente territorial	
Promedio	Equidad	Promedio	Equidad
57,7	11,45	56,7	9,96
55,8	10,01	54,9	8,64
54,9	9,03	52,1	8,57
54,5	10,93	52,7	9,79
55,4	9,34	56,5	7,15

Gráfico 2. Porcentaje de estudiantes por estrato socioeconómico (2022)

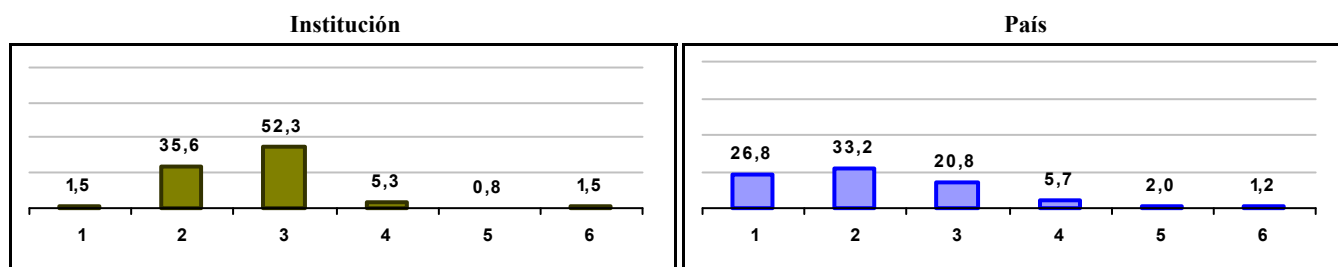



Gráfico 3. Trazado de promedio global (2015 a 2022)



GIMNASIO GENERACION DEL FUTURO

Municipio: BOGOTA, D.C.

Sector: NO OFICIAL

Jornada: COMPLETA

Calendario: A

Posición en ente territorial: 524

Posición nacional: 2.236

Tabla 1. Resultados de institución, ente territorial y país (2022)

	Promedio	Equidad	Estudiantes	Mujeres (%)	Estrato
Institución	278,4	3,51	45	42,2	2,72
Ente territorial	271,5	1,99	81.140	52,1	2,57
País	251,4	1,90	552.837	54,1	2,18

Código ICFES: 118059

Gráfico 1. Banda de dos desviaciones estándar, con centro en el promedio global, por área evaluada, para la institución (2022)

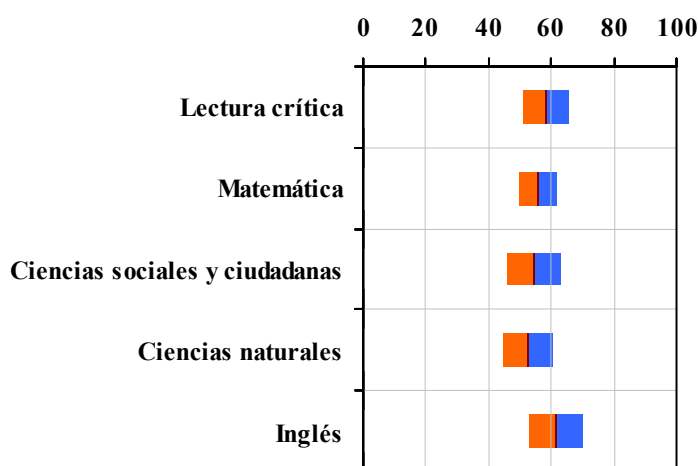


Tabla 2. Índicadores de institución frente al ente territorial (2022)

Institución		Ente territorial	
Promedio	Equidad	Promedio	Equidad
58,3	13,58	56,7	9,96
55,7	16,45	54,9	8,64
54,2	11,63	52,1	8,57
52,5	12,48	52,7	9,79
61,6	11,41	56,5	7,15

Gráfico 2. Porcentaje de estudiantes por estrato socioeconómico (2022)

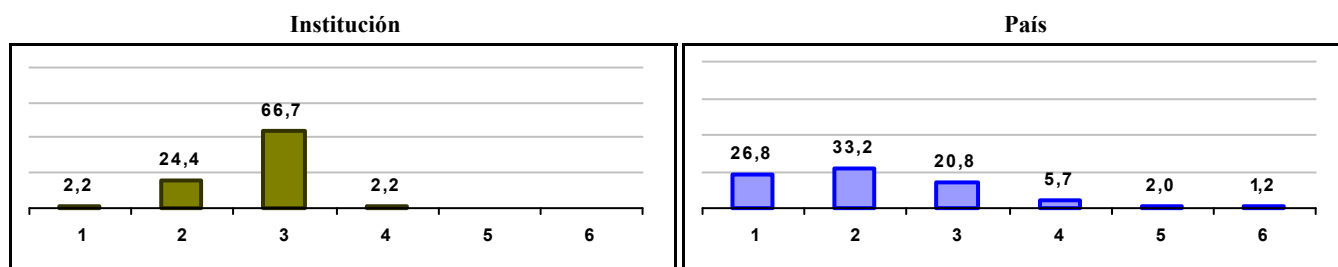



Gráfico 3. Trazado de promedio global (2015 a 2022)



INSTITUTO COMERCIAL LORETO

Municipio: BOGOTA, D.C.

Sector: NO OFICIAL

Jornada: COMPLETA

Calendario: A

Posición en ente territorial: 525

Posición nacional: 2.238

Tabla 1. Resultados de institución, ente territorial y país (2022)

	Promedio	Equidad	Estudiantes	Mujeres (%)	Estrato
Institución	278,4	3,06	24	70,8	2,79
Ente territorial	271,5	1,99	81.140	52,1	2,57
País	251,4	1,90	552.837	54,1	2,18

Código ICFES: 059485

Gráfico 1. Banda de dos desviaciones estándar, con centro en el promedio global, por área evaluada, para la institución (2022)

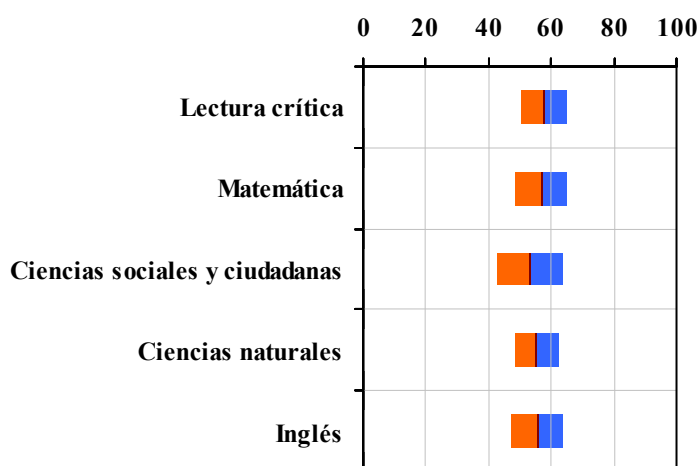


Tabla 2. Índicadores de institución frente al ente territorial (2022)

Institución		Ente territorial	
Promedio	Equidad	Promedio	Equidad
57,6	13,55	56,7	9,96
56,7	12,11	54,9	8,64
53,1	9,63	52,1	8,57
55,3	14,72	52,7	9,79
55,5	11,95	56,5	7,15

Gráfico 2. Porcentaje de estudiantes por estrato socioeconómico (2022)

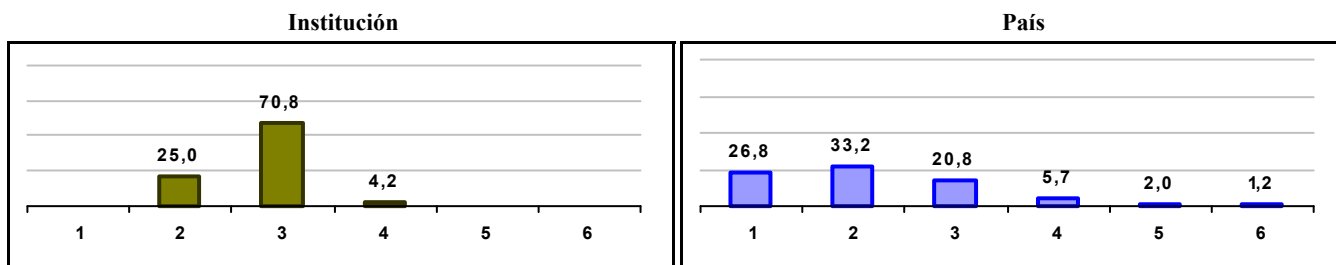
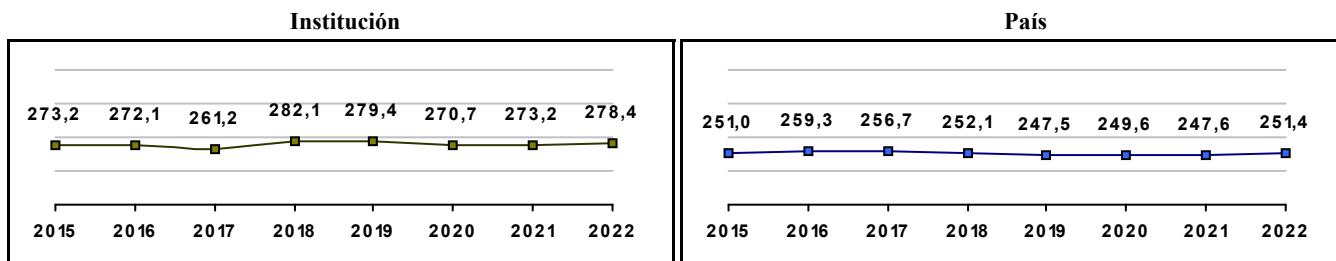


Gráfico 3. Trazado de promedio global (2015 a 2022)



IED COLEGIO PRADO VERANIEGO

Municipio: BOGOTA, D.C.

Sector: OFICIAL

Jornada: MAÑANA

Calendario: A

Posición en ente territorial: 526

Posición nacional: 2.239

Tabla 1. Resultados de institución, ente territorial y país (2022)

	Promedio	Equidad	Estudiantes	Mujeres (%)	Estrato
Institución	278,4	2,83	52	63,5	2,98
Ente territorial	271,5	1,99	81.140	52,1	2,57
País	251,4	1,90	552.837	54,1	2,18

Código ICFES: 152686

Gráfico 1. Banda de dos desviaciones estándar, con centro en el promedio global, por área evaluada, para la institución (2022)

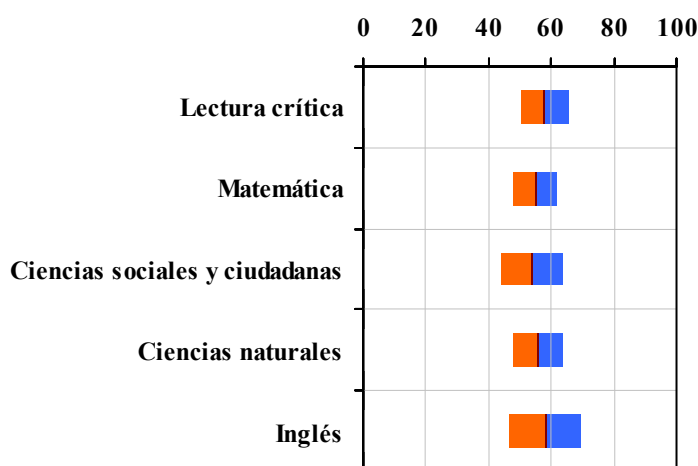


Tabla 2. Índicadores de institución frente al ente territorial (2022)

Institución		Ente territorial	
Promedio	Equidad	Promedio	Equidad
57,9	13,05	56,7	9,96
54,8	14,36	54,9	8,64
53,7	10,00	52,1	8,57
55,4	12,57	52,7	9,79
58,1	8,73	56,5	7,15

Gráfico 2. Porcentaje de estudiantes por estrato socioeconómico (2022)

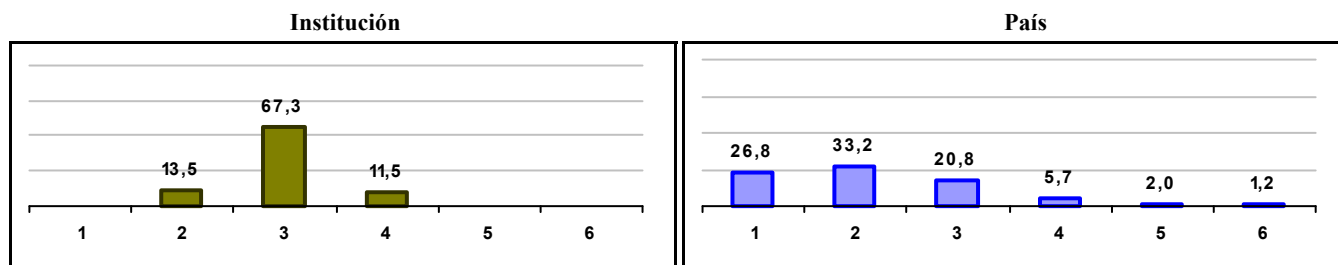
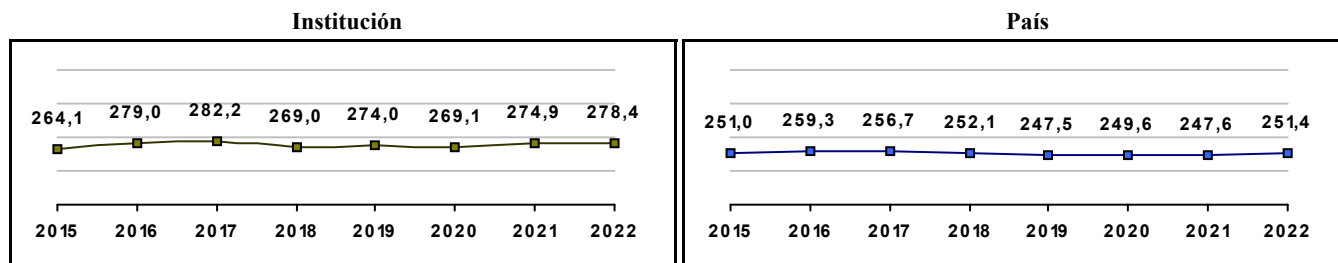


Gráfico 3. Trazado de promedio global (2015 a 2022)



LICEO DE CIENCIA Y CULTURA HARVARD

Municipio: BOGOTA, D.C.

Sector: NO OFICIAL

Jornada: COMPLETA

Calendario: A

Posición en ente territorial: 527

Posición nacional: 2.245

Tabla 1. Resultados de institución, ente territorial y país (2022)

	Promedio	Equidad	Estudiantes	Mujeres (%)	Estrato
Institución	278,3	2,73	63	49,2	2,79
Ente territorial	271,5	1,99	81.140	52,1	2,57
País	251,4	1,90	552.837	54,1	2,18

Código ICFES: 131722

Gráfico 1. Banda de dos desviaciones estándar, con centro en el promedio global, por área evaluada, para la institución (2022)

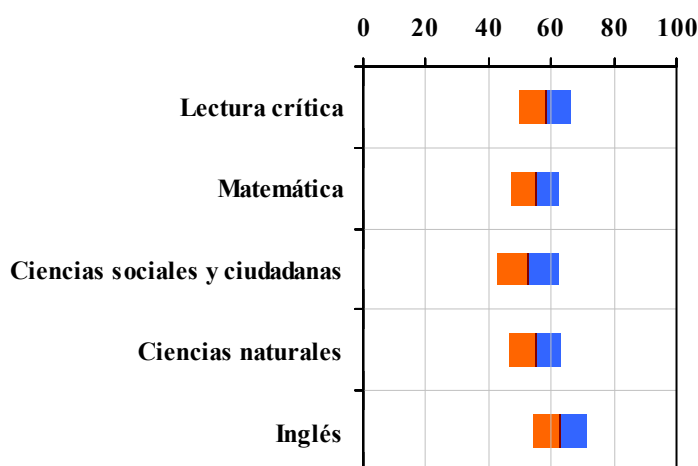


Tabla 2. Índices de institución frente al ente territorial (2022)

Institución		Ente territorial	
Promedio	Equidad	Promedio	Equidad
58,0	12,11	56,7	9,96
54,9	12,92	54,9	8,64
52,5	10,31	52,1	8,57
54,9	11,99	52,7	9,79
62,7	11,31	56,5	7,15

Gráfico 2. Porcentaje de estudiantes por estrato socioeconómico (2022)

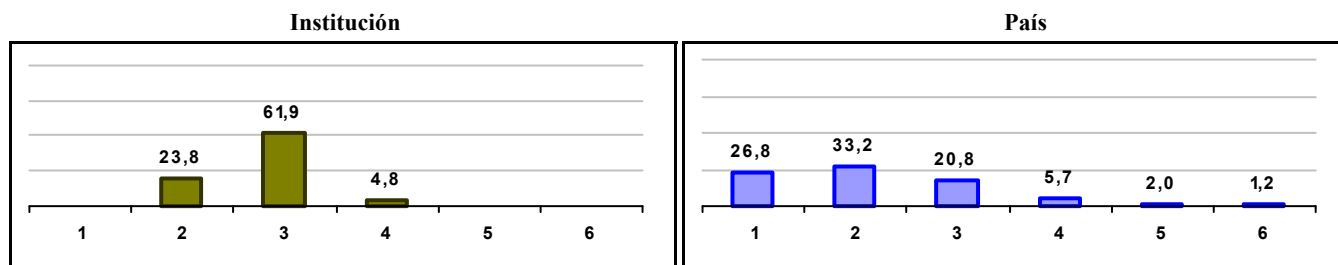



Gráfico 3. Trazado de promedio global (2015 a 2022)



LICEO PEDAGOGICO CATHERBLANC

Municipio: BOGOTA, D.C.

Sector: NO OFICIAL

Jornada: COMPLETA

Calendario: A

Posición en ente territorial: 528

Posición nacional: 2.255

Tabla 1. Resultados de institución, ente territorial y país (2022)

	Promedio	Equidad	Estudiantes	Mujeres (%)	Estrato
Institución	278,2	2,04	31	45,2	2,39
Ente territorial	271,5	1,99	81.140	52,1	2,57
País	251,4	1,90	552.837	54,1	2,18

Código ICFES: 157644

Gráfico 1. Banda de dos desviaciones estándar, con centro en el promedio global, por área evaluada, para la institución (2022)

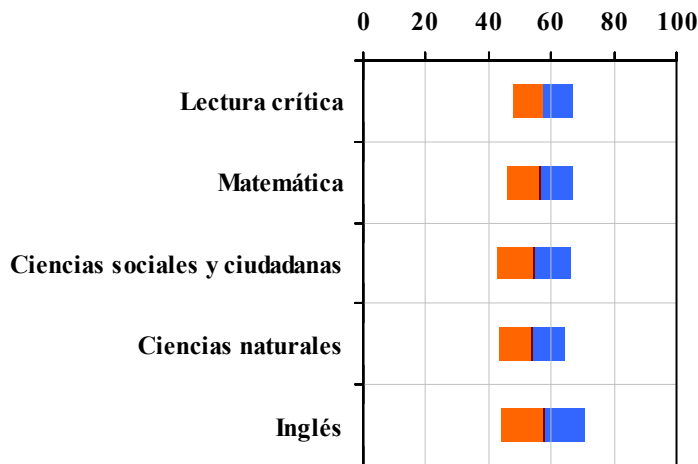


Tabla 2. Índices de institución frente al ente territorial (2022)

Institución		Ente territorial	
Promedio	Equidad	Promedio	Equidad
57,3	10,17	56,7	9,96
56,5	9,63	54,9	8,64
54,3	8,62	52,1	8,57
53,8	9,30	52,7	9,79
57,4	7,51	56,5	7,15

Gráfico 2. Porcentaje de estudiantes por estrato socioeconómico (2022)

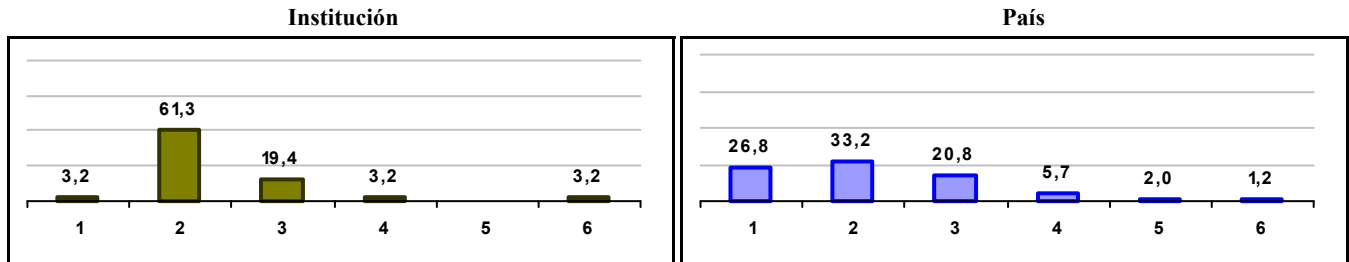



Gráfico 3. Trazado de promedio global (2015 a 2022)



IED COLEGIO DARIO ECHANDIA

Municipio: BOGOTA, D.C.

Sector: OFICIAL

Jornada: MAÑANA

Calendario: A

Posición en ente territorial: 529

Posición nacional: 2.256

Tabla 1. Resultados de institución, ente territorial y país (2022)

	Promedio	Equidad	Estudiantes	Mujeres (%)	Estrato
Institución	278,2	2,81	65	47,7	1,95
Ente territorial	271,5	1,99	81.140	52,1	2,57
País	251,4	1,90	552.837	54,1	2,18

Código ICFES: 056168

Gráfico 1. Banda de dos desviaciones estándar, con centro en el promedio global, por área evaluada, para la institución (2022)

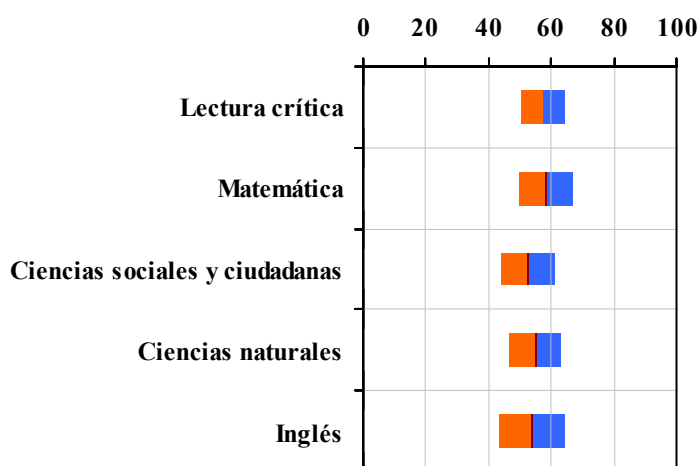


Tabla 2. Índices de institución frente al ente territorial (2022)

Institución		Ente territorial	
Promedio	Equidad	Promedio	Equidad
57,3	13,77	56,7	9,96
58,2	11,76	54,9	8,64
52,7	11,64	52,1	8,57
54,9	11,97	52,7	9,79
53,8	9,70	56,5	7,15

Gráfico 2. Porcentaje de estudiantes por estrato socioeconómico (2022)

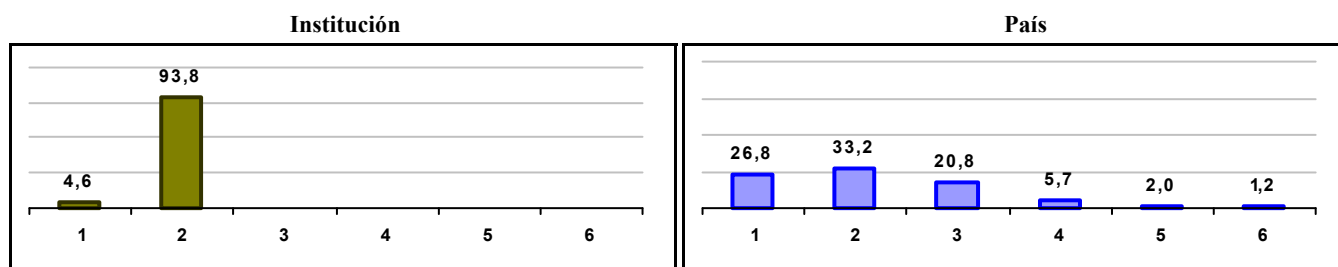



Gráfico 3. Trazado de promedio global (2015 a 2022)



COLEGIO MAYOR SAN BENITO APOSTOL

Municipio: BOGOTA, D.C.
Sector: NO OFICIAL
Jornada: COMPLETA
Calendario: A
Posición en ente territorial: 530
Posición nacional: 2.260

Tabla 1. Resultados de institución, ente territorial y país (2022)

	Promedio	Equidad	Estudiantes	Mujeres (%)	Estrato
Institución	278,1	2,63	8	37,5	3,00
Ente territorial	271,5	1,99	81.140	52,1	2,57
País	251,4	1,90	552.837	54,1	2,18

Código ICFES: 067017

Gráfico 1. Banda de dos desviaciones estándar, con centro en el promedio global, por área evaluada, para la institución (2022)

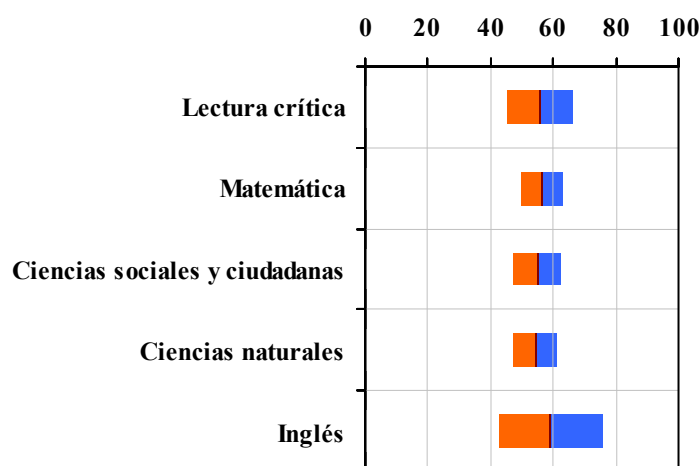


Tabla 2. Índicadores de institución frente al ente territorial (2022)

Institución		Ente territorial	
Promedio	Equidad	Promedio	Equidad
55,6	9,52	56,7	9,96
56,4	14,52	54,9	8,64
54,9	13,28	52,1	8,57
54,4	14,23	52,7	9,79
59,1	6,01	56,5	7,15

Gráfico 2. Porcentaje de estudiantes por estrato socioeconómico (2022)

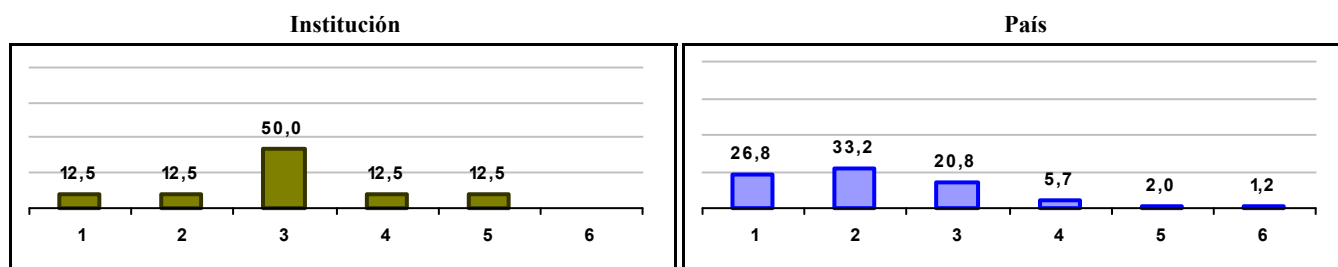
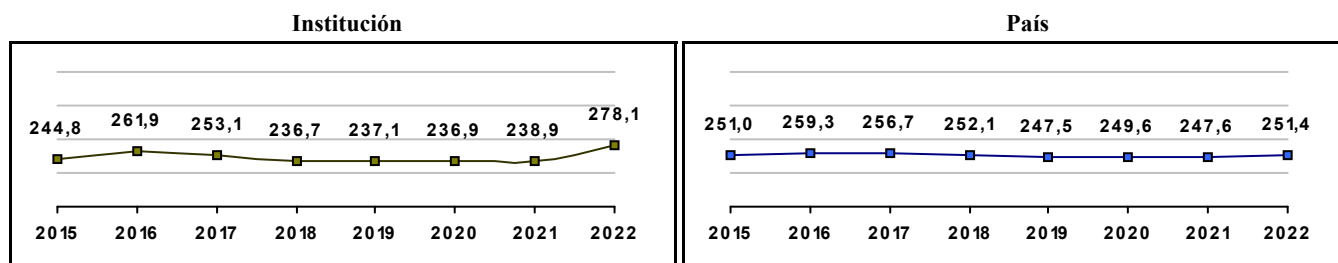


Gráfico 3. Trazado de promedio global (2015 a 2022)



IED COLEGIO LUIS CARLOS GALAN SARMIENTO

Municipio: BOGOTA, D.C.

Sector: OFICIAL

Jornada: TARDE

Calendario: A

Posición en ente territorial: 531

Posición nacional: 2.262

Tabla 1. Resultados de institución, ente territorial y país (2022)

	Promedio	Equidad	Estudiantes	Mujeres (%)	Estrato
Institución	278,1	2,79	50	50,0	2,98
Ente territorial	271,5	1,99	81.140	52,1	2,57
País	251,4	1,90	552.837	54,1	2,18

Código ICFES: 056200

Gráfico 1. Banda de dos desviaciones estándar, con centro en el promedio global, por área evaluada, para la institución (2022)

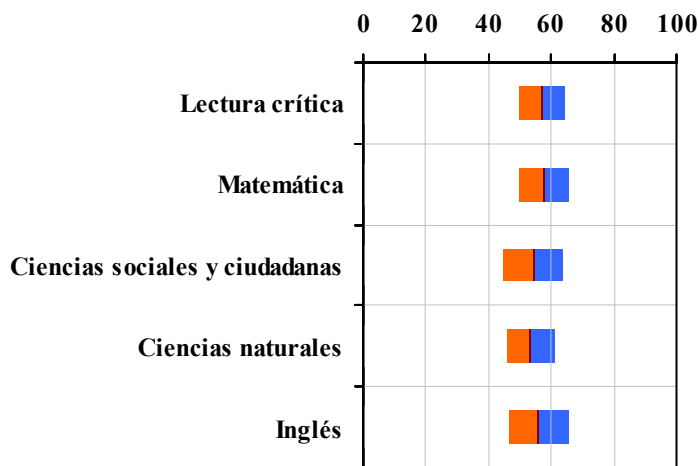


Tabla 2. Índicadores de institución frente al ente territorial (2022)

Institución		Ente territorial	
Promedio	Equidad	Promedio	Equidad
57,1	13,72	56,7	9,96
57,6	12,82	54,9	8,64
54,2	10,61	52,1	8,57
53,4	12,86	52,7	9,79
55,9	10,53	56,5	7,15

Gráfico 2. Porcentaje de estudiantes por estrato socioeconómico (2022)

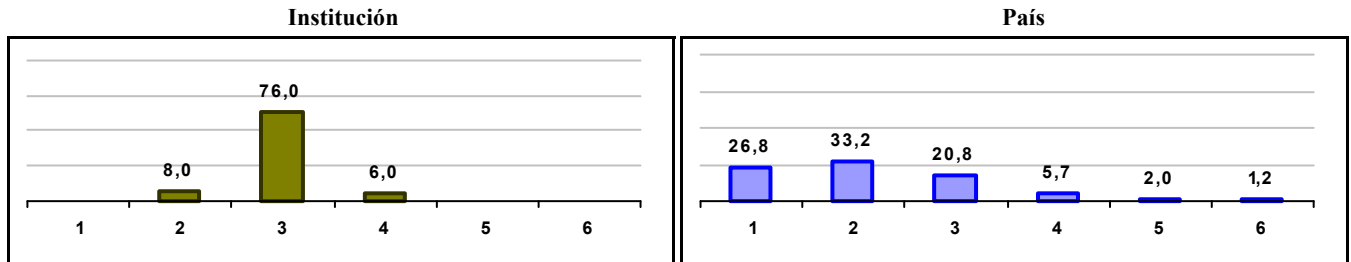



Gráfico 3. Trazado de promedio global (2015 a 2022)



IED COLEGIO CARLO FEDERICI

Municipio: BOGOTA, D.C.
Sector: OFICIAL
Jornada: MAÑANA
Calendario: A
Posición en ente territorial: 532
Posición nacional: 2.265

Tabla 1. Resultados de institución, ente territorial y país (2022)

	Promedio	Equidad	Estudiantes	Mujeres (%)	Estrato
Institución	278,1	2,51	96	57,3	2,30
Ente territorial	271,5	1,99	81.140	52,1	2,57
País	251,4	1,90	552.837	54,1	2,18

Código ICFES: 132928

Gráfico 1. Banda de dos desviaciones estándar, con centro en el promedio global, por área evaluada, para la institución (2022)

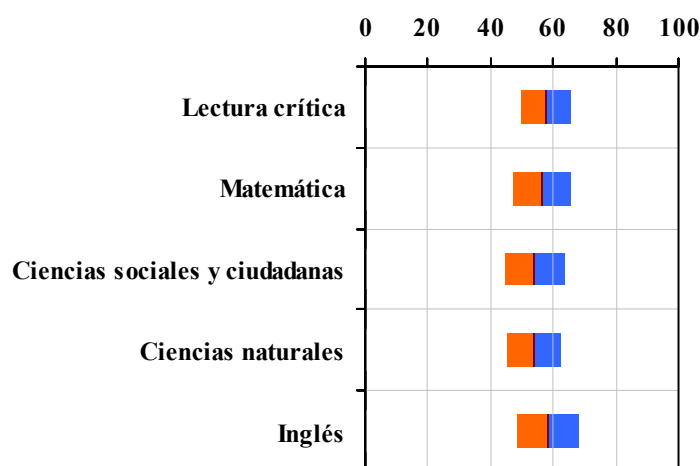


Tabla 2. Índicadores de institución frente al ente territorial (2022)

Institución		Ente territorial	
Promedio	Equidad	Promedio	Equidad
57,6	12,51	56,7	9,96
56,3	10,81	54,9	8,64
53,9	10,45	52,1	8,57
53,7	11,47	52,7	9,79
58,4	10,18	56,5	7,15

Gráfico 2. Porcentaje de estudiantes por estrato socioeconómico (2022)

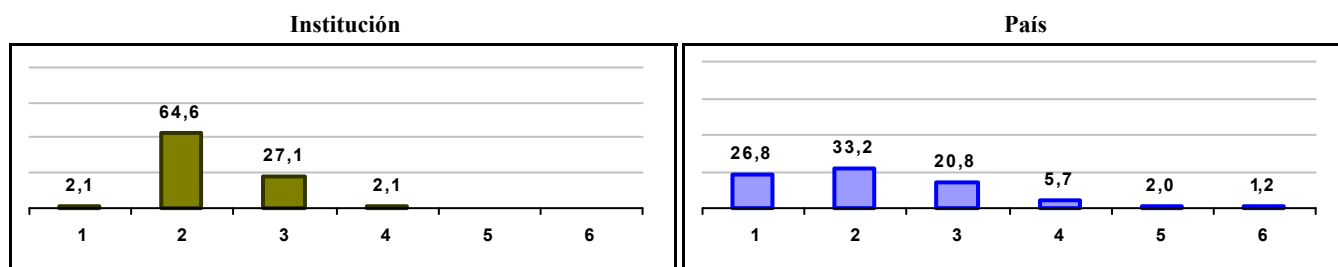



Gráfico 3. Trazado de promedio global (2015 a 2022)



IED COLEGIO LA MERCED

Municipio: BOGOTA, D.C.

Sector: OFICIAL

Jornada: TARDE

Calendario: A

Posición en ente territorial: 533

Posición nacional: 2.267

Tabla 1. Resultados de institución, ente territorial y país (2022)

	Promedio	Equidad	Estudiantes	Mujeres (%)	Estrato
Institución	278,0	2,52	92	100,0	2,63
Ente territorial	271,5	1,99	81.140	52,1	2,57
País	251,4	1,90	552.837	54,1	2,18

Código ICFES: 020842

Gráfico 1. Banda de dos desviaciones estándar, con centro en el promedio global, por área evaluada, para la institución (2022)

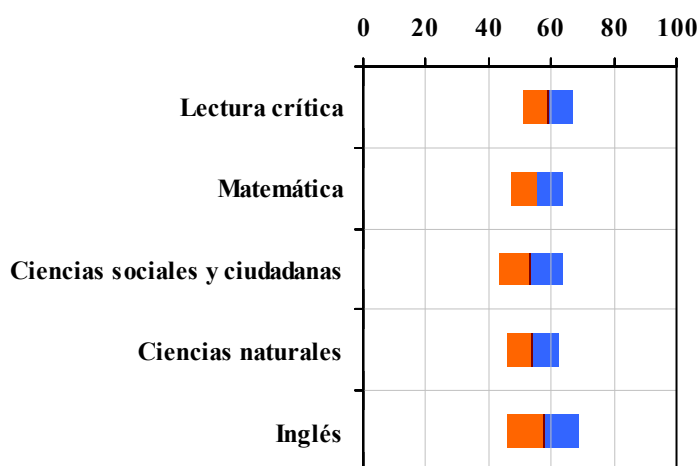


Tabla 2. Índicadores de institución frente al ente territorial (2022)

Institución		Ente territorial	
Promedio	Equidad	Promedio	Equidad
59,1	12,69	56,7	9,96
55,4	11,93	54,9	8,64
53,4	9,71	52,1	8,57
54,0	11,93	52,7	9,79
57,4	8,87	56,5	7,15

Gráfico 2. Porcentaje de estudiantes por estrato socioeconómico (2022)

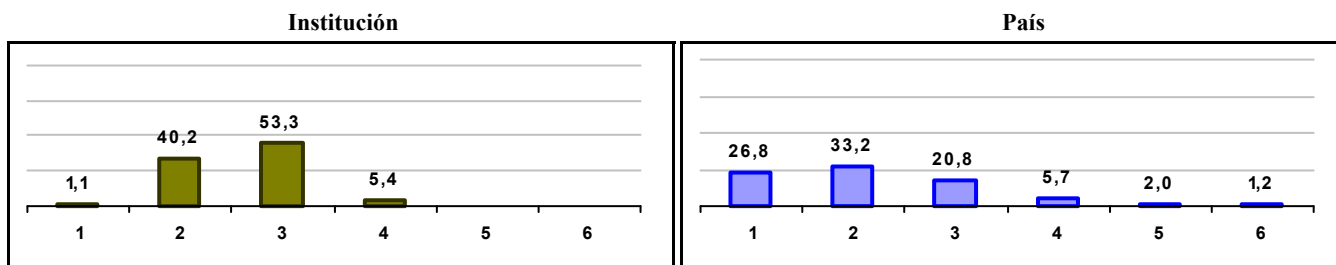



Gráfico 3. Trazado de promedio global (2015 a 2022)



NUEVO COLEGIO LUSADI

Municipio: BOGOTA, D.C.

Sector: NO OFICIAL

Jornada: COMPLETA

Calendario: A

Posición en ente territorial: 534

Posición nacional: 2.268

Tabla 1. Resultados de institución, ente territorial y país (2022)

	Promedio	Equidad	Estudiantes	Mujeres (%)	Estrato
Institución	278,0	3,13	30	60,0	1,70
Ente territorial	271,5	1,99	81.140	52,1	2,57
País	251,4	1,90	552.837	54,1	2,18

Código ICFES: 657601

Gráfico 1. Banda de dos desviaciones estándar, con centro en el promedio global, por área evaluada, para la institución (2022)

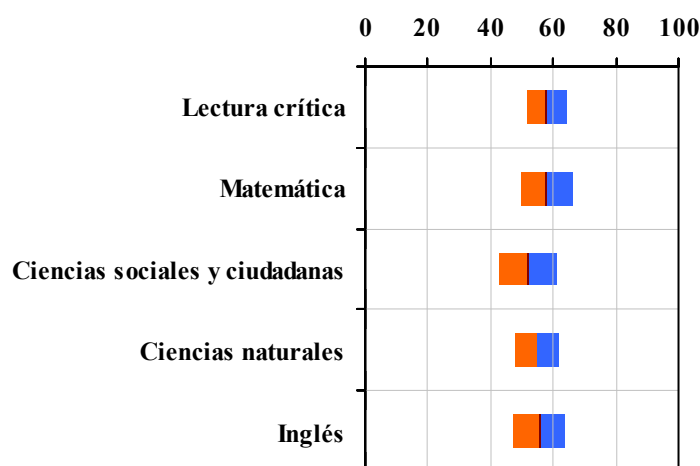


Tabla 2. Índicadores de institución frente al ente territorial (2022)

Institución		Ente territorial	
Promedio	Equidad	Promedio	Equidad
57,9	16,11	56,7	9,96
57,7	12,10	54,9	8,64
52,0	11,01	52,1	8,57
54,8	14,26	52,7	9,79
55,5	12,19	56,5	7,15

Gráfico 2. Porcentaje de estudiantes por estrato socioeconómico (2022)

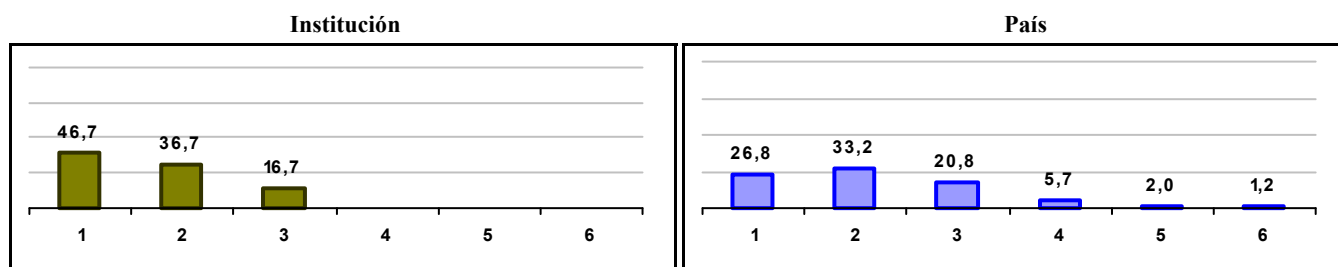
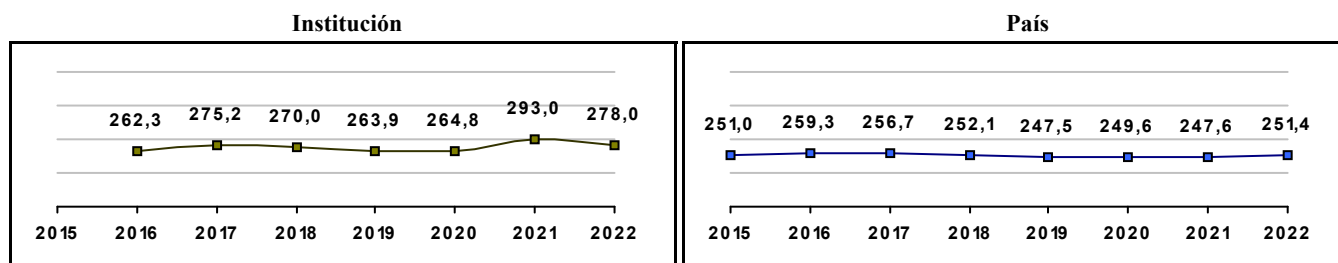


Gráfico 3. Trazado de promedio global (2015 a 2022)



COLEGIO SAN JUAN BOSCO

Municipio: BOGOTA, D.C.

Sector: NO OFICIAL

Jornada: UNICA

Calendario: A

Posición en ente territorial: 536

Posición nacional: 2.277

Tabla 1. Resultados de institución, ente territorial y país (2022)

	Promedio	Equidad	Estudiantes	Mujeres (%)	Estrato
Institución	278,0	2,70	25	100,0	2,50
Ente territorial	271,5	1,99	81.140	52,1	2,57
País	251,4	1,90	552.837	54,1	2,18

Código ICFES: 698126

Gráfico 1. Banda de dos desviaciones estándar, con centro en el promedio global, por área evaluada, para la institución (2022)

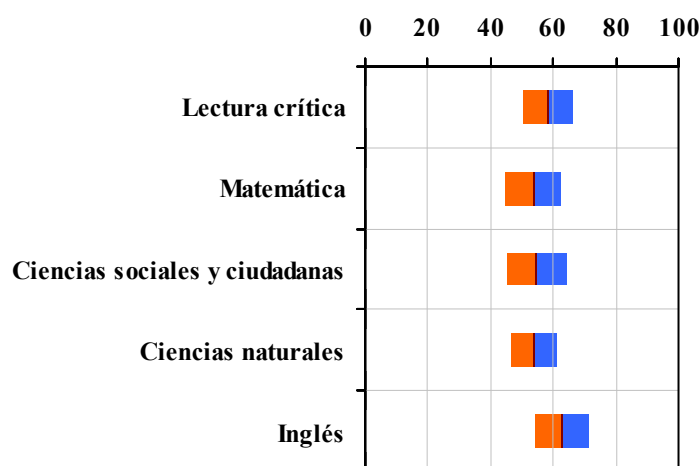


Tabla 2. Índicadores de institución frente al ente territorial (2022)

Institución		Ente territorial	
Promedio	Equidad	Promedio	Equidad
58,3	13,07	56,7	9,96
53,6	10,93	54,9	8,64
54,6	10,42	52,1	8,57
53,6	13,50	52,7	9,79
62,6	11,47	56,5	7,15

Gráfico 2. Porcentaje de estudiantes por estrato socioeconómico (2022)

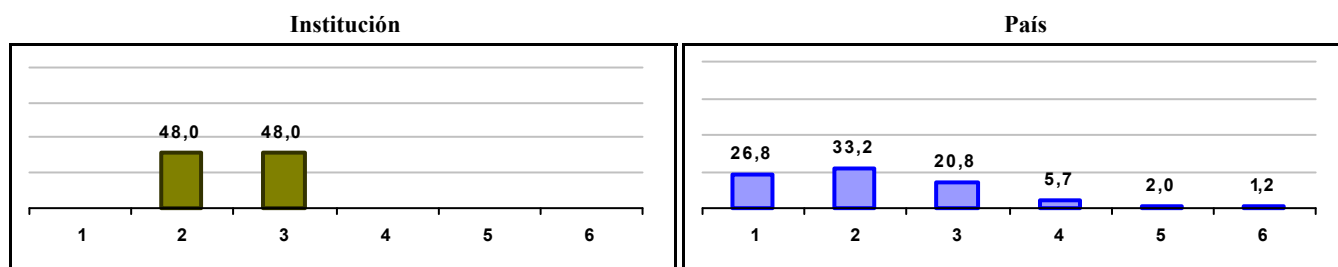
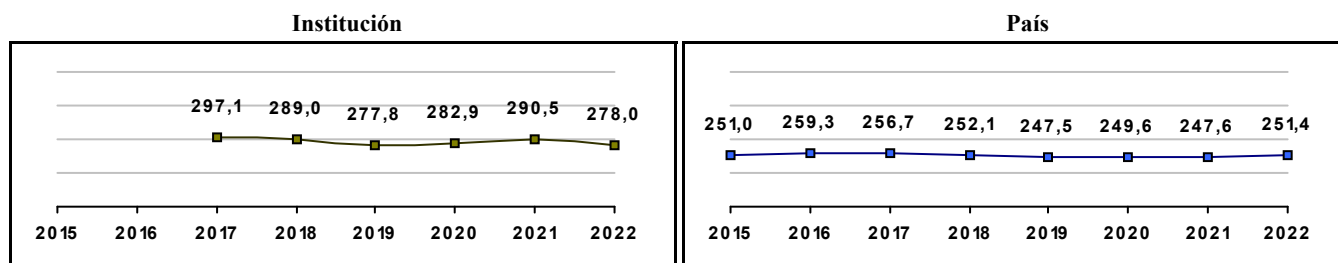


Gráfico 3. Trazado de promedio global (2015 a 2022)



INSTITUTO CULTURAL RAFAEL MAYA

Municipio: BOGOTA, D.C.

Sector: NO OFICIAL

Jornada: UNICA

Calendario: A

Posición en ente territorial: 537

Posición nacional: 2.279

Tabla 1. Resultados de institución, ente territorial y país (2022)

	Promedio	Equidad	Estudiantes	Mujeres (%)	Estrato
Institución	278,0	2,42	20	55,0	2,32
Ente territorial	271,5	1,99	81.140	52,1	2,57
País	251,4	1,90	552.837	54,1	2,18

Código ICFES: 746719

Gráfico 1. Banda de dos desviaciones estándar, con centro en el promedio global, por área evaluada, para la institución (2022)

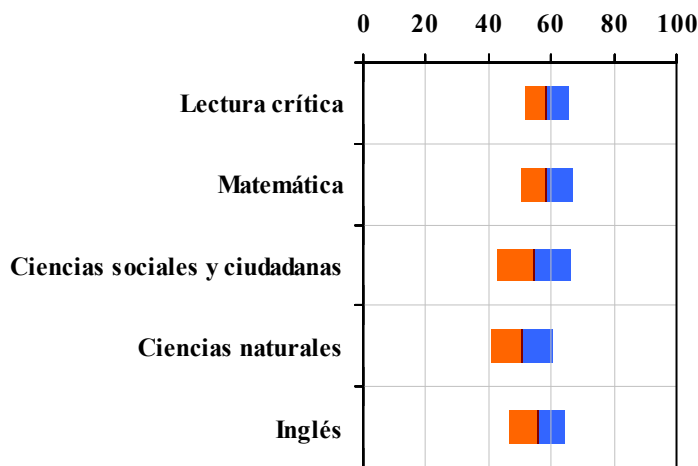


Tabla 2. Índices de institución frente al ente territorial (2022)

Institución		Ente territorial	
Promedio	Equidad	Promedio	Equidad
58,6	14,24	56,7	9,96
58,5	12,03	54,9	8,64
54,5	8,45	52,1	8,57
50,8	10,20	52,7	9,79
55,5	11,18	56,5	7,15

Gráfico 2. Porcentaje de estudiantes por estrato socioeconómico (2022)

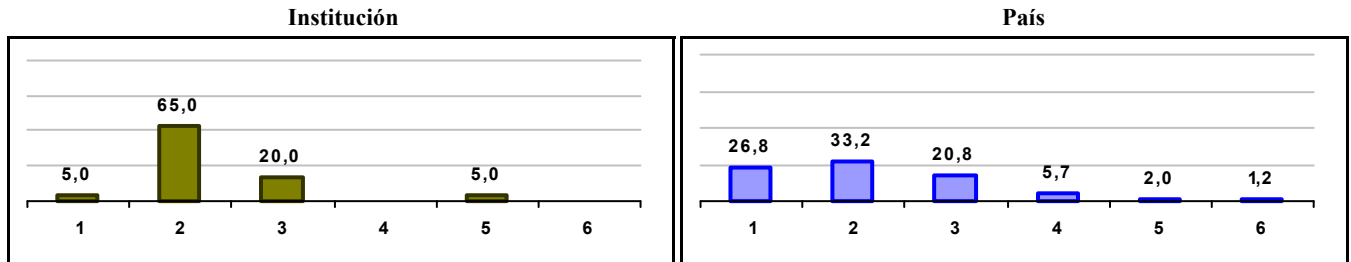
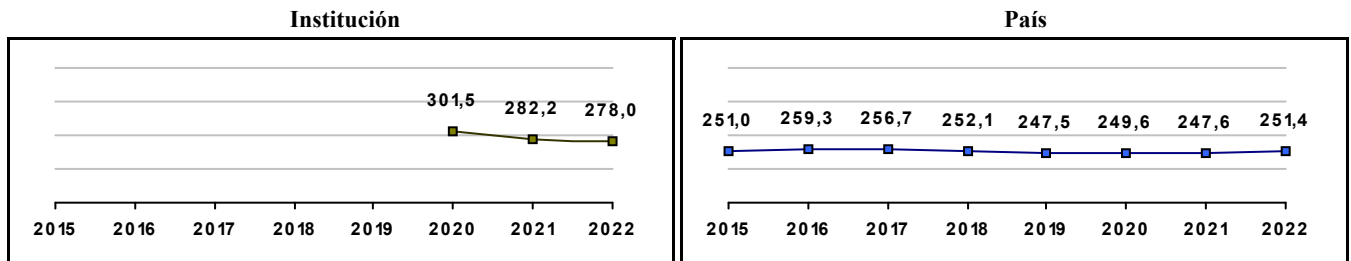


Gráfico 3. Trazado de promedio global (2015 a 2022)



COLEGIO PIERRE DE FERMAT

Municipio: BOGOTA, D.C.

Sector: NO OFICIAL

Jornada: COMPLETA

Calendario: A

Posición en ente territorial: 535

Posición nacional: 2.274

Tabla 1. Resultados de institución, ente territorial y país (2022)

	Promedio	Equidad	Estudiantes	Mujeres (%)	Estrato
Institución	278,0	2,87	18	44,4	3,12
Ente territorial	271,5	1,99	81.140	52,1	2,57
País	251,4	1,90	552.837	54,1	2,18

Código ICFES: 055459

Gráfico 1. Banda de dos desviaciones estándar, con centro en el promedio global, por área evaluada, para la institución (2022)

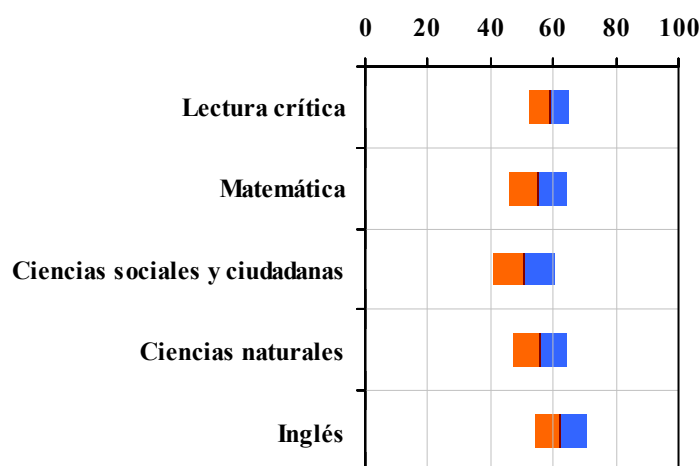


Tabla 2. Índicadores de institución frente al ente territorial (2022)

Institución		Ente territorial	
Promedio	Equidad	Promedio	Equidad
58,7	15,93	56,7	9,96
55,2	10,81	54,9	8,64
50,7	10,14	52,1	8,57
55,6	11,61	52,7	9,79
62,3	11,94	56,5	7,15

Gráfico 2. Porcentaje de estudiantes por estrato socioeconómico (2022)

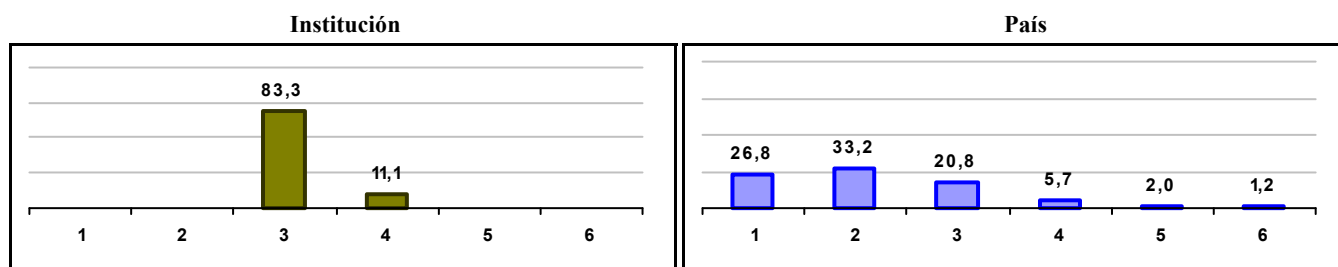



Gráfico 3. Trazado de promedio global (2015 a 2022)



CEDIT TABORA

Municipio: BOGOTA, D.C.

Sector: OFICIAL

Jornada: UNICA

Calendario: A

Posición en ente territorial: 538

Posición nacional: 2.280

Tabla 1. Resultados de institución, ente territorial y país (2022)

	Promedio	Equidad	Estudiantes	Mujeres (%)	Estrato
Institución	278,0	2,54	72	51,4	2,86
Ente territorial	271,5	1,99	81.140	52,1	2,57
País	251,4	1,90	552.837	54,1	2,18

Código ICFES: 780288

Gráfico 1. Banda de dos desviaciones estándar, con centro en el promedio global, por área evaluada, para la institución (2022)

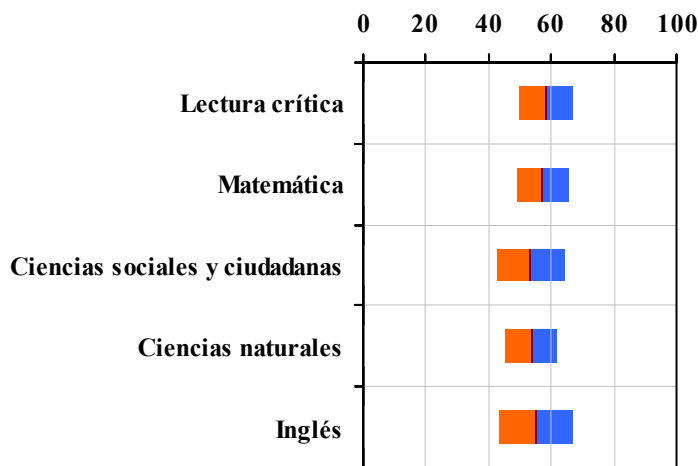


Tabla 2. Índicadores de institución frente al ente territorial (2022)

Institución		Ente territorial	
Promedio	Equidad	Promedio	Equidad
58,4	11,79	56,7	9,96
57,2	11,92	54,9	8,64
53,3	9,20	52,1	8,57
53,5	12,24	52,7	9,79
55,3	8,47	56,5	7,15

Gráfico 2. Porcentaje de estudiantes por estrato socioeconómico (2022)

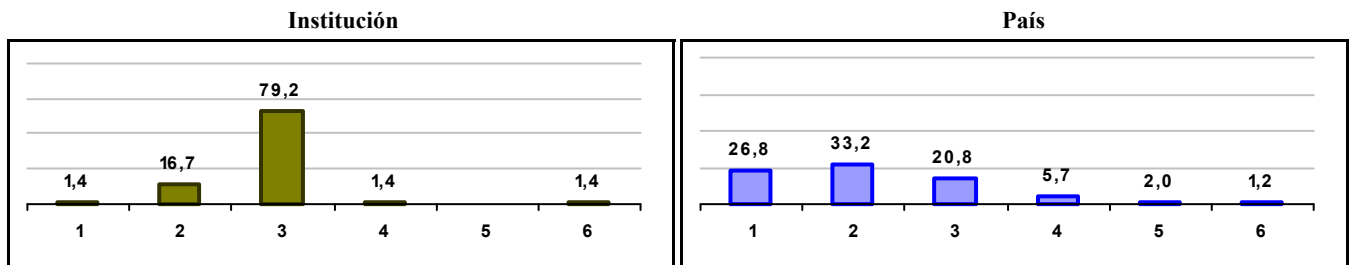
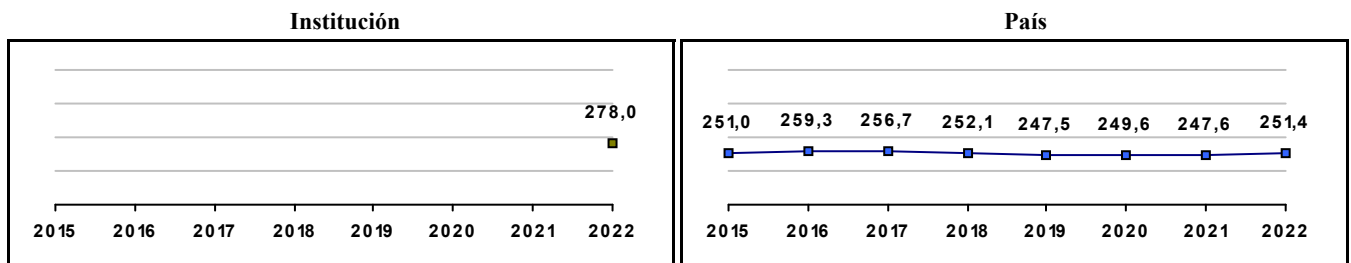


Gráfico 3. Trazado de promedio global (2015 a 2022)



LICEO MODERNO BETANIA

Municipio: BOGOTA, D.C.

Sector: NO OFICIAL

Jornada: COMPLETA

Calendario: A

Posición en ente territorial: 539

Posición nacional: 2.286

Tabla 1. Resultados de institución, ente territorial y país (2022)

	Promedio	Equidad	Estudiantes	Mujeres (%)	Estrato
Institución	277,9	2,84	29	34,5	2,04
Ente territorial	271,5	1,99	81.140	52,1	2,57
País	251,4	1,90	552.837	54,1	2,18

Código ICFES: 157974

Gráfico 1. Banda de dos desviaciones estándar, con centro en el promedio global, por área evaluada, para la institución (2022)

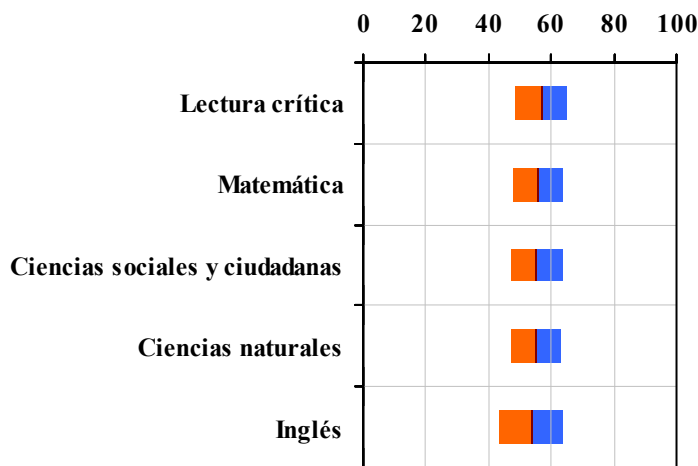


Tabla 2. Índices de institución frente al ente territorial (2022)

Institución		Ente territorial	
Promedio	Equidad	Promedio	Equidad
56,9	12,02	56,7	9,96
55,8	12,54	54,9	8,64
55,4	11,71	52,1	8,57
55,0	12,57	52,7	9,79
53,6	9,78	56,5	7,15

Gráfico 2. Porcentaje de estudiantes por estrato socioeconómico (2022)

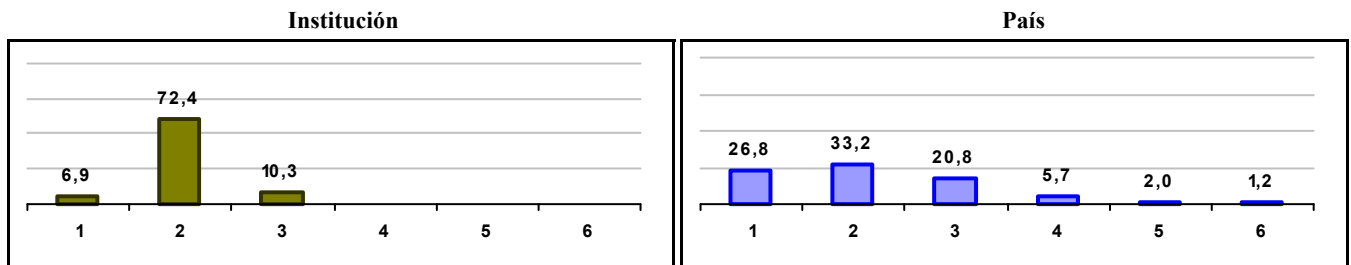
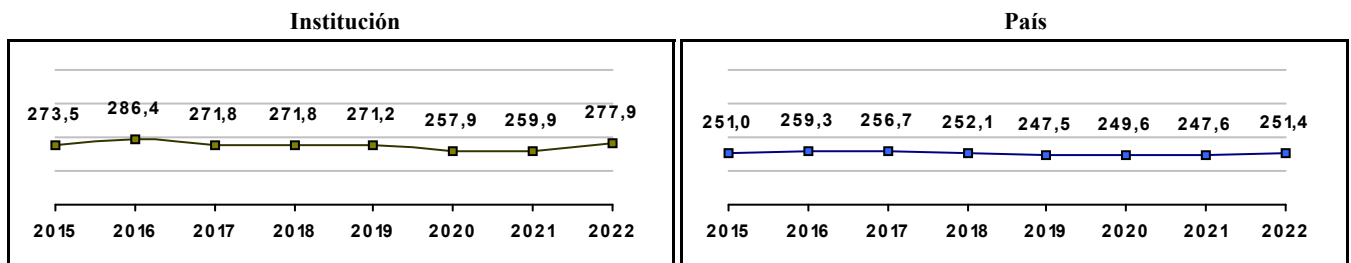


Gráfico 3. Trazado de promedio global (2015 a 2022)



COLEGIO SANTA TERESITA

Municipio: BOGOTA, D.C.

Sector: NO OFICIAL

Jornada: COMPLETA

Calendario: A

Posición en ente territorial: 540

Posición nacional: 2.288

Tabla 1. Resultados de institución, ente territorial y país (2022)

	Promedio	Equidad	Estudiantes	Mujeres (%)	Estrato
Institución	277,9	3,09	11	54,5	3,18
Ente territorial	271,5	1,99	81.140	52,1	2,57
País	251,4	1,90	552.837	54,1	2,18

Código ICFES: 098228

Gráfico 1. Banda de dos desviaciones estándar, con centro en el promedio global, por área evaluada, para la institución (2022)

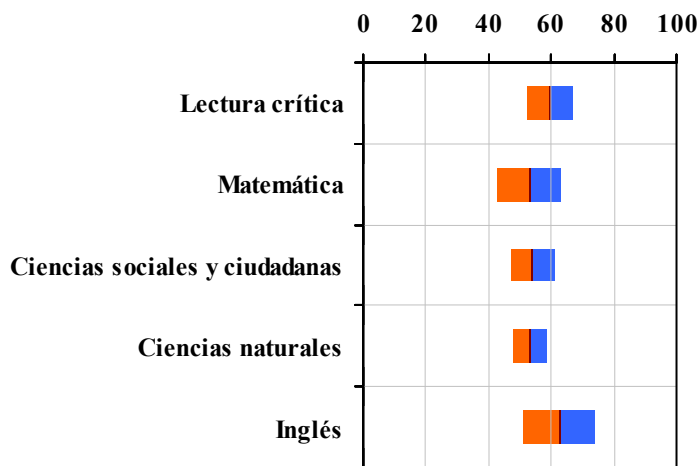


Tabla 2. Índicadores de institución frente al ente territorial (2022)

Institución		Ente territorial	
Promedio	Equidad	Promedio	Equidad
59,6	13,97	56,7	9,96
53,0	9,99	54,9	8,64
54,1	13,75	52,1	8,57
53,1	18,11	52,7	9,79
62,6	8,70	56,5	7,15

Gráfico 2. Porcentaje de estudiantes por estrato socioeconómico (2022)

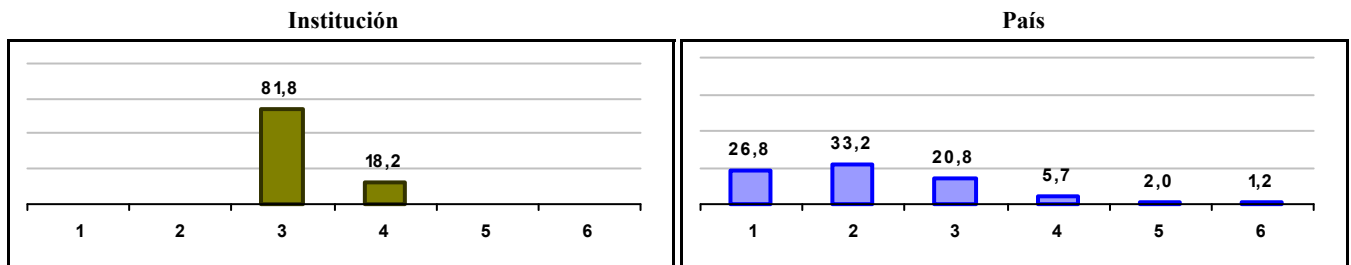
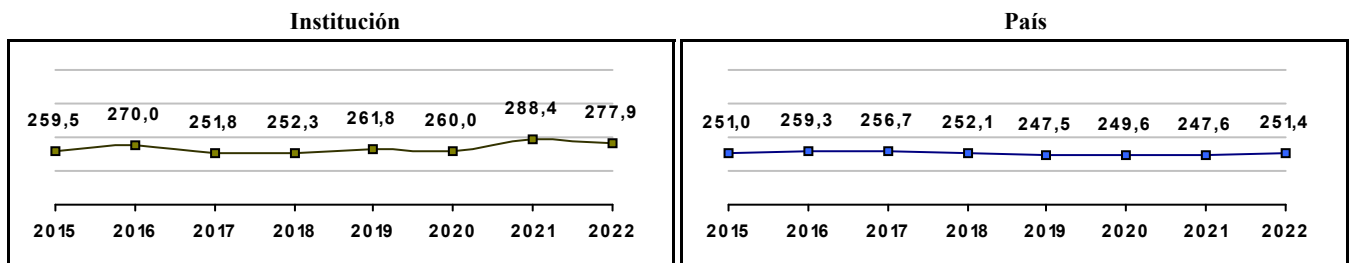


Gráfico 3. Trazado de promedio global (2015 a 2022)



COLEGIO TALENTOS

Municipio: BOGOTA, D.C.

Sector: NO OFICIAL

Jornada: UNICA

Calendario: A

Posición en ente territorial: 541

Posición nacional: 2.289

Tabla 1. Resultados de institución, ente territorial y país (2022)

	Promedio	Equidad	Estudiantes	Mujeres (%)	Estrato
Institución	277,9	2,39	10	40,0	3,00
Ente territorial	271,5	1,99	81.140	52,1	2,57
País	251,4	1,90	552.837	54,1	2,18

Código ICFES: 604330

Gráfico 1. Banda de dos desviaciones estándar, con centro en el promedio global, por área evaluada, para la institución (2022)

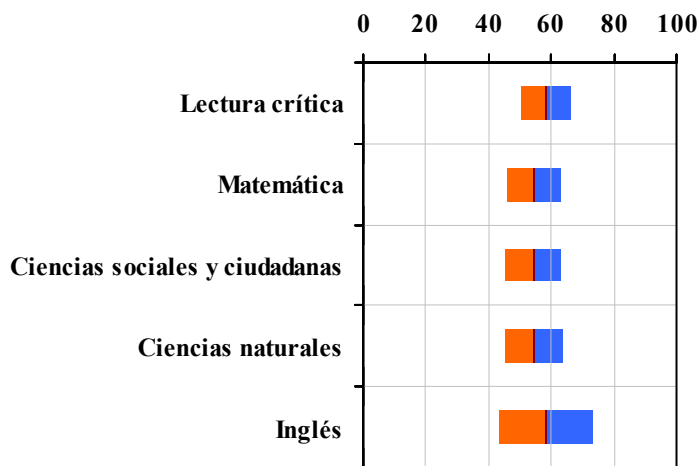


Tabla 2. Índices de institución frente al ente territorial (2022)

Institución		Ente territorial	
Promedio	Equidad	Promedio	Equidad
58,4	12,54	56,7	9,96
54,4	11,67	54,9	8,64
54,2	11,37	52,1	8,57
54,4	10,60	52,7	9,79
58,3	6,70	56,5	7,15

Gráfico 2. Porcentaje de estudiantes por estrato socioeconómico (2022)

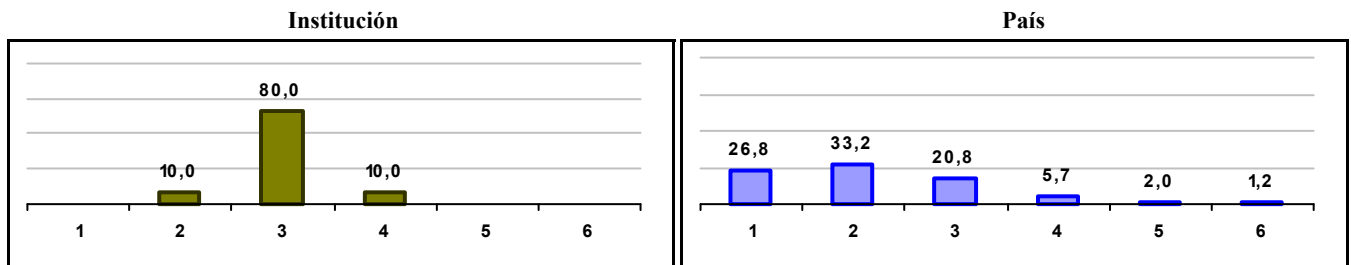
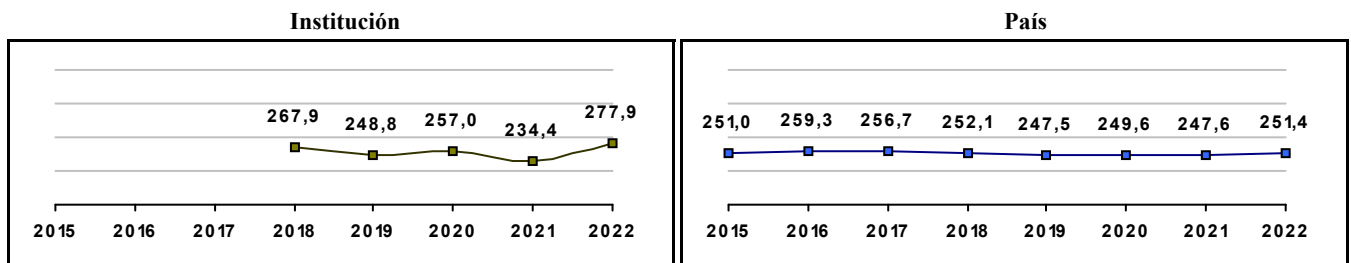


Gráfico 3. Trazado de promedio global (2015 a 2022)



IED COLEGIO INSTITUTO TECNICO JUAN DEL CORRAL

Municipio: BOGOTA, D.C.

Sector: OFICIAL

Jornada: UNICA

Calendario: A

Posición en ente territorial: 542

Posición nacional: 2.300

Tabla 1. Resultados de institución, ente territorial y país (2022)

	Promedio	Equidad	Estudiantes	Mujeres (%)	Estrato
Institución	277,7	2,16	147	38,1	2,70
Ente territorial	271,5	1,99	81.140	52,1	2,57
País	251,4	1,90	552.837	54,1	2,18

Código ICFES: 213199

Gráfico 1. Banda de dos desviaciones estándar, con centro en el promedio global, por área evaluada, para la institución (2022)

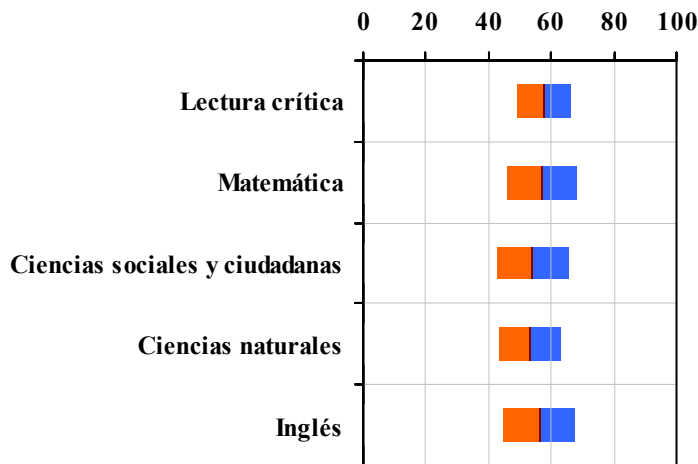


Tabla 2. Indicadores de institución frente al ente territorial (2022)

	Institución		Ente territorial	
	Promedio	Equidad	Promedio	Equidad
Lectura crítica	57,6	11,47	56,7	9,96
Matemática	57,1	8,92	54,9	8,64
Ciencias sociales y ciudadanas	54,0	8,77	52,1	8,57
Ciencias naturales	53,2	10,29	52,7	9,79
Inglés	56,3	8,67	56,5	7,15

Gráfico 2. Porcentaje de estudiantes por estrato socioeconómico (2022)

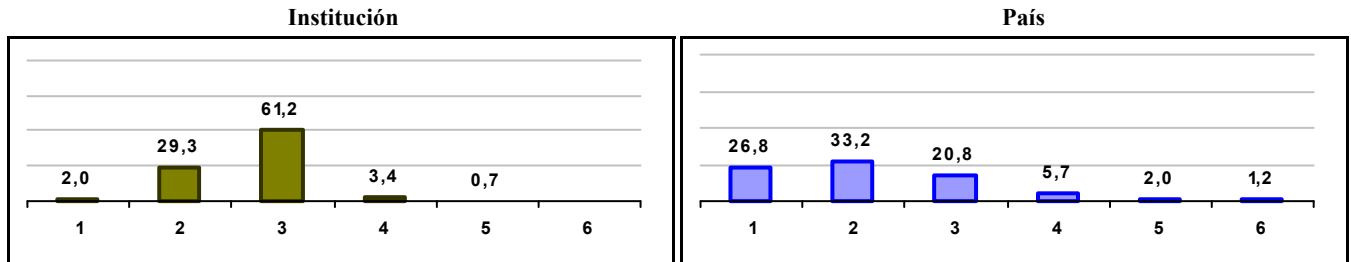



Gráfico 3. Trazado de promedio global (2015 a 2022)



COLEGIO LOPE DE VEGA

Municipio: BOGOTA, D.C.

Sector: NO OFICIAL

Jornada: COMPLETA

Calendario: A

Posición en ente territorial: 543

Posición nacional: 2.304

Tabla 1. Resultados de institución, ente territorial y país (2022)

	Promedio	Equidad	Estudiantes	Mujeres (%)	Estrato
Institución	277,6	3,06	37	54,1	2,97
Ente territorial	271,5	1,99	81.140	52,1	2,57
País	251,4	1,90	552.837	54,1	2,18

Código ICFES: 108548

Gráfico 1. Banda de dos desviaciones estándar, con centro en el promedio global, por área evaluada, para la institución (2022)

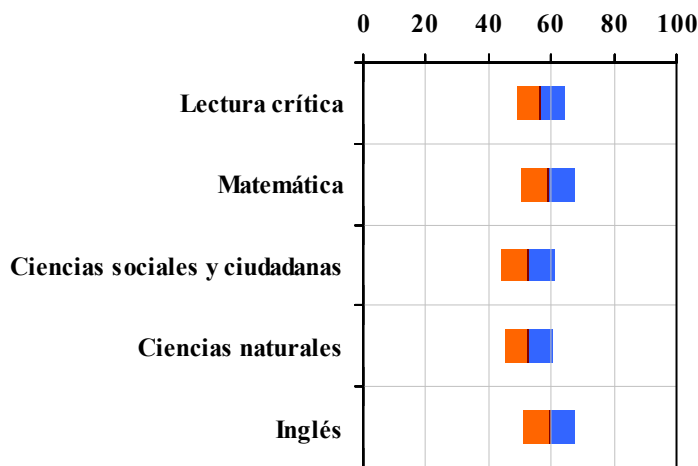


Tabla 2. Índicadores de institución frente al ente territorial (2022)

Institución		Ente territorial	
Promedio	Equidad	Promedio	Equidad
56,5	13,14	56,7	9,96
59,1	11,57	54,9	8,64
52,5	11,48	52,1	8,57
52,7	12,94	52,7	9,79
59,4	11,95	56,5	7,15

Gráfico 2. Porcentaje de estudiantes por estrato socioeconómico (2022)

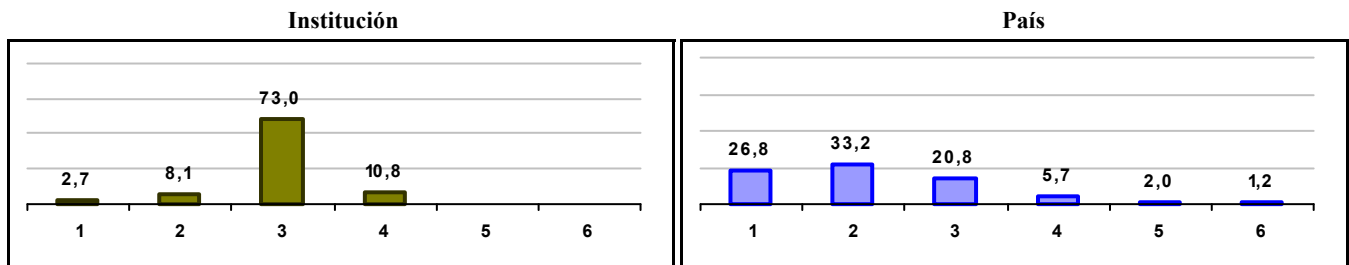
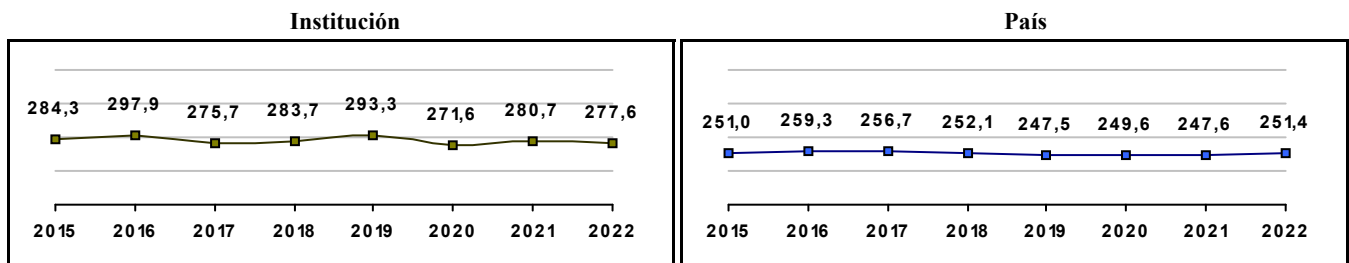


Gráfico 3. Trazado de promedio global (2015 a 2022)



LICEO SANTA ANA DEL SUR

Municipio: BOGOTA, D.C.

Sector: NO OFICIAL

Jornada: COMPLETA

Calendario: A

Posición en ente territorial: 544

Posición nacional: 2.310

Tabla 1. Resultados de institución, ente territorial y país (2022)

	Promedio	Equidad	Estudiantes	Mujeres (%)	Estrato
Institución	277,6	2,47	17	52,9	1,94
Ente territorial	271,5	1,99	81.140	52,1	2,57
País	251,4	1,90	552.837	54,1	2,18

Código ICFES: 600163

Gráfico 1. Banda de dos desviaciones estándar, con centro en el promedio global, por área evaluada, para la institución (2022)

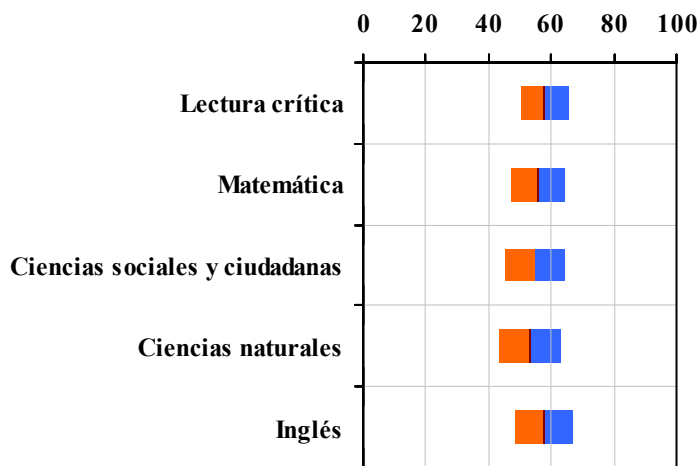


Tabla 2. Índicadores de institución frente al ente territorial (2022)

Institución		Ente territorial	
Promedio	Equidad	Promedio	Equidad
57,9	12,97	56,7	9,96
55,6	11,64	54,9	8,64
54,8	10,35	52,1	8,57
53,2	10,11	52,7	9,79
57,5	10,91	56,5	7,15

Gráfico 2. Porcentaje de estudiantes por estrato socioeconómico (2022)

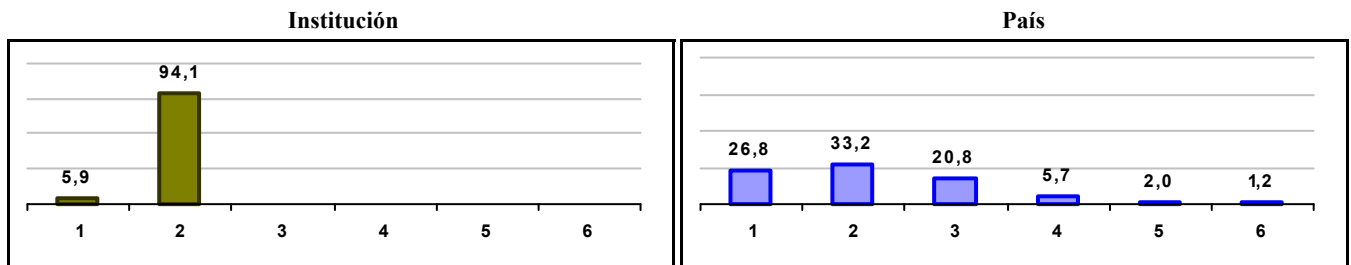
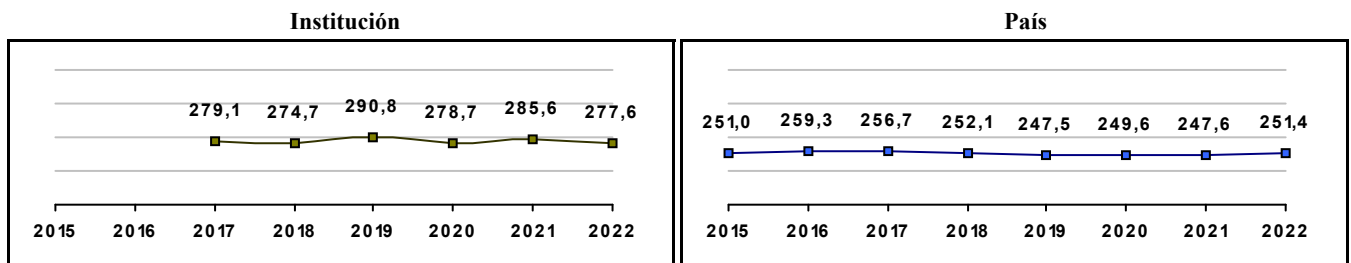


Gráfico 3. Trazado de promedio global (2015 a 2022)



IED COLEGIO MAGDALENA ORTEGA DE NARIÑO

Municipio: BOGOTÁ, D.C.
Sector: OFICIAL
Jornada: MAÑANA
Calendario: A
Posición en ente territorial: 545
Posición nacional: 2.312

Tabla 1. Resultados de institución, ente territorial y país (2022)

	Promedio	Equidad	Estudiantes	Mujeres (%)	Estrato
Institución	277,5	2,80	68	100,0	2,77
Ente territorial	271,5	1,99	81.140	52,1	2,57
País	251,4	1,90	552.837	54,1	2,18

Código ICFES: 023994

Gráfico 1. Banda de dos desviaciones estándar, con centro en el promedio global, por área evaluada, para la institución (2022)

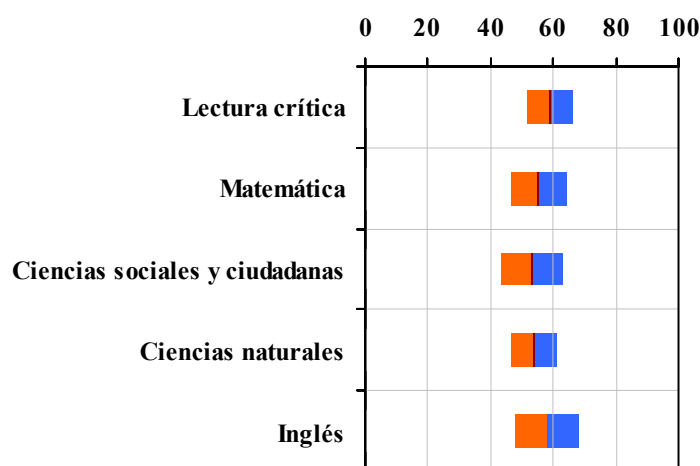


Tabla 2. Indicadores de institución frente al ente territorial (2022)

Institución		Ente territorial	
Promedio	Equidad	Promedio	Equidad
59,0	13,39	56,7	9,96
55,4	11,31	54,9	8,64
53,1	10,03	52,1	8,57
53,8	13,35	52,7	9,79
58,0	9,79	56,5	7,15

Gráfico 2. Porcentaje de estudiantes por estrato socioeconómico (2022)

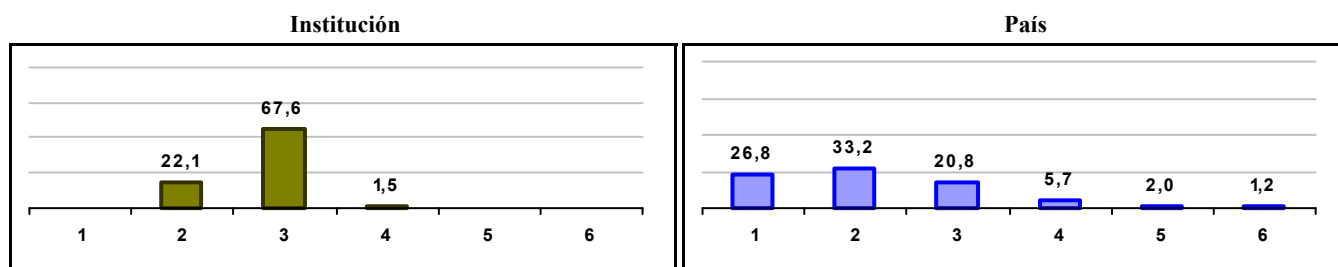



Gráfico 3. Trazado de promedio global (2015 a 2022)



COLEGIO FORMARTE

Municipio: BOGOTA, D.C.

Sector: NO OFICIAL

Jornada: MAÑANA

Calendario: A

Posición en ente territorial: 546

Posición nacional: 2.314

Tabla 1. Resultados de institución, ente territorial y país (2022)

	Promedio	Equidad	Estudiantes	Mujeres (%)	Estrato
Institución	277,5	2,17	75	33,3	3,14
Ente territorial	271,5	1,99	81.140	52,1	2,57
País	251,4	1,90	552.837	54,1	2,18

Código ICFES: 188581

Gráfico 1. Banda de dos desviaciones estándar, con centro en el promedio global, por área evaluada, para la institución (2022)

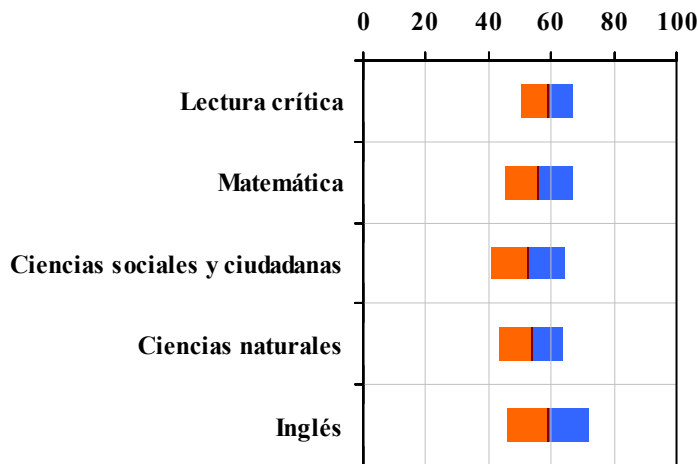


Tabla 2. Índicadores de institución frente al ente territorial (2022)

Institución		Ente territorial	
Promedio	Equidad	Promedio	Equidad
58,9	12,02	56,7	9,96
56,0	9,20	54,9	8,64
52,5	8,41	52,1	8,57
53,6	9,77	52,7	9,79
58,9	7,63	56,5	7,15

Gráfico 2. Porcentaje de estudiantes por estrato socioeconómico (2022)

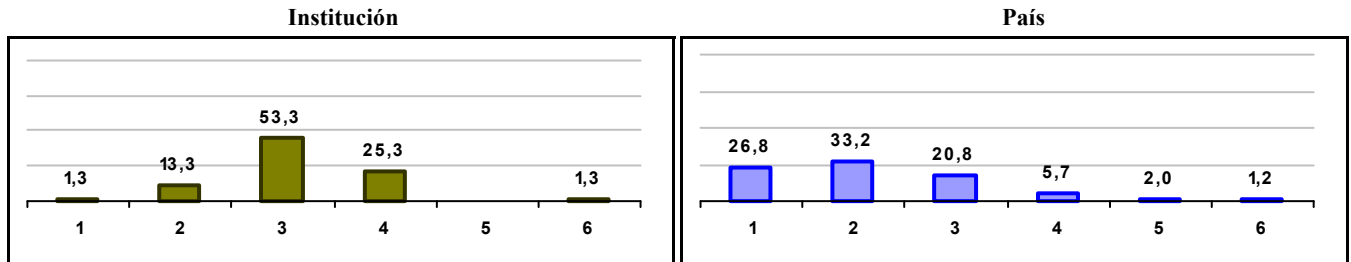
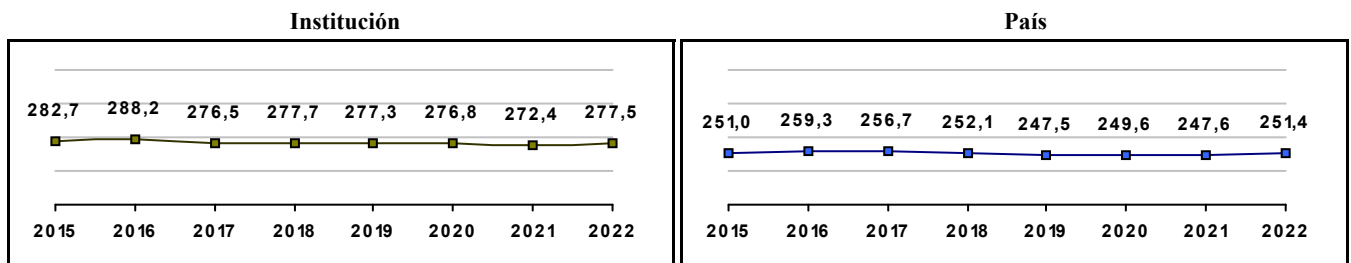


Gráfico 3. Trazado de promedio global (2015 a 2022)



IED COLEGIO NESTOR FORERO ALCALA

Municipio: BOGOTA, D.C.

Sector: OFICIAL

Jornada: MAÑANA

Calendario: A

Posición en ente territorial: 547

Posición nacional: 2.318

Tabla 1. Resultados de institución, ente territorial y país (2022)

	Promedio	Equidad	Estudiantes	Mujeres (%)	Estrato
Institución	277,4	2,53	68	61,8	2,98
Ente territorial	271,5	1,99	81.140	52,1	2,57
País	251,4	1,90	552.837	54,1	2,18

Código ICFES: 054023

Gráfico 1. Banda de dos desviaciones estándar, con centro en el promedio global, por área evaluada, para la institución (2022)

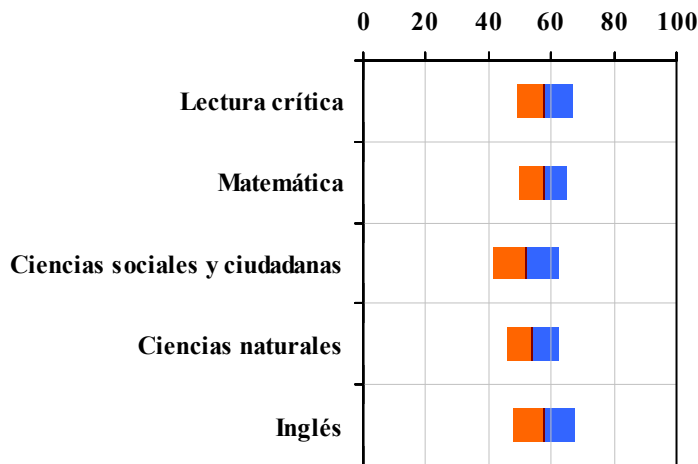


Tabla 2. Índicadores de institución frente al ente territorial (2022)

Institución		Ente territorial	
Promedio	Equidad	Promedio	Equidad
57,9	11,29	56,7	9,96
57,4	12,77	54,9	8,64
52,0	9,39	52,1	8,57
54,0	12,11	52,7	9,79
57,5	10,09	56,5	7,15

Gráfico 2. Porcentaje de estudiantes por estrato socioeconómico (2022)

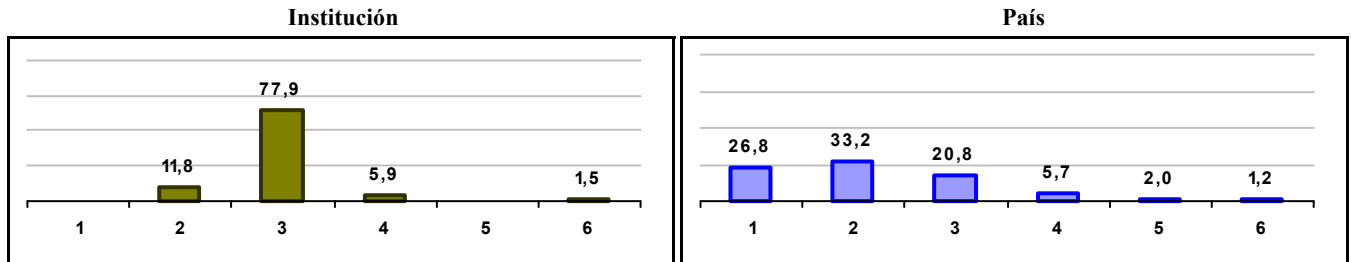



Gráfico 3. Trazado de promedio global (2015 a 2022)



COLEGIO MONSERRATE

Municipio: BOGOTA, D.C.
Sector: NO OFICIAL
Jornada: COMPLETA
Calendario: A
Posición en ente territorial: 548
Posición nacional: 2.321

Tabla 1. Resultados de institución, ente territorial y país (2022)

	Promedio	Equidad	Estudiantes	Mujeres (%)	Estrato
Institución	277,4	2,82	20	55,0	3,39
Ente territorial	271,5	1,99	81.140	52,1	2,57
País	251,4	1,90	552.837	54,1	2,18

Código ICFES: 059444

Gráfico 1. Banda de dos desviaciones estándar, con centro en el promedio global, por área evaluada, para la institución (2022)

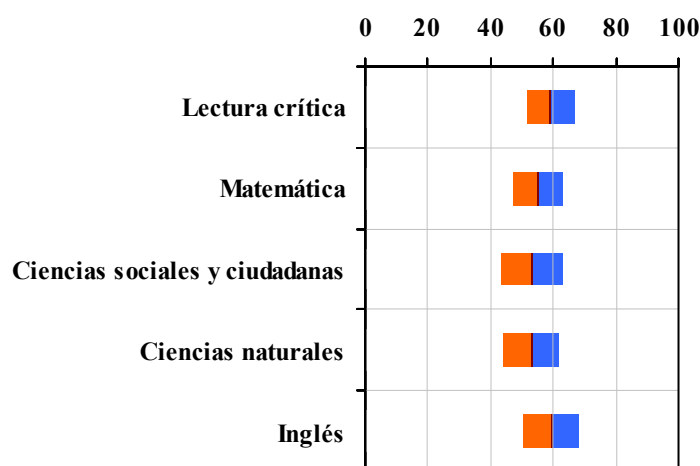


Tabla 2. Índicadores de institución frente al ente territorial (2022)

Institución		Ente territorial	
Promedio	Equidad	Promedio	Equidad
59,1	12,87	56,7	9,96
55,2	12,63	54,9	8,64
53,2	10,08	52,1	8,57
53,0	11,41	52,7	9,79
59,4	11,13	56,5	7,15

Gráfico 2. Porcentaje de estudiantes por estrato socioeconómico (2022)

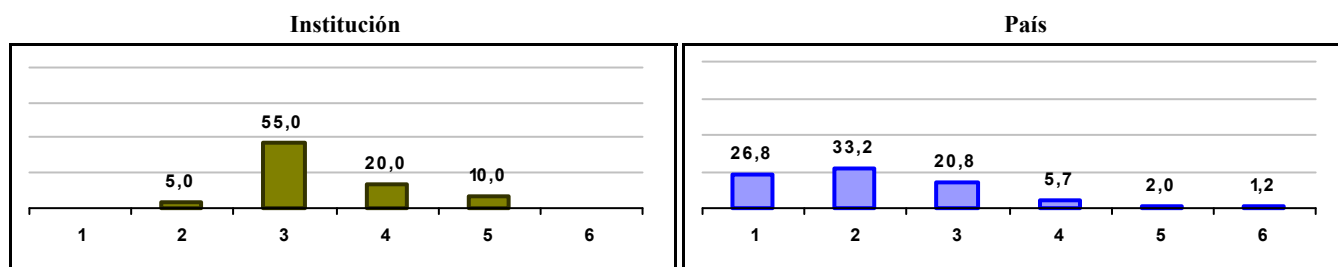
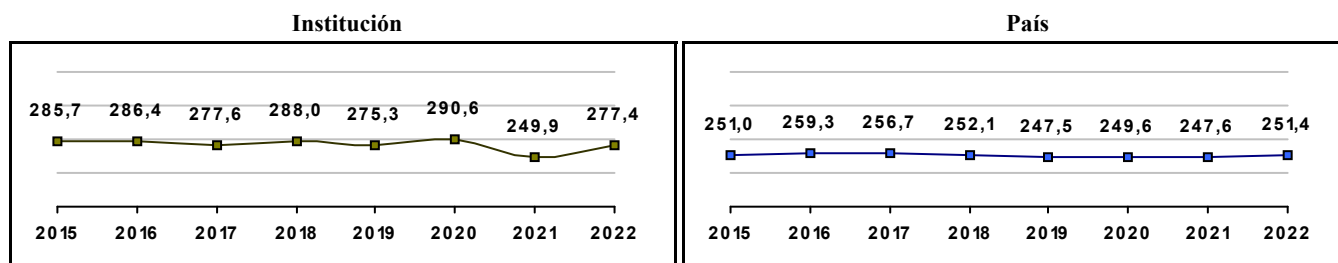


Gráfico 3. Trazado de promedio global (2015 a 2022)



CED LUIS ANGEL ARANGO

Municipio: BOGOTA, D.C.

Sector: OFICIAL

Jornada: UNICA

Calendario: A

Posición en ente territorial: 549

Posición nacional: 2.326

Tabla 1. Resultados de institución, ente territorial y país (2022)

	Promedio	Equidad	Estudiantes	Mujeres (%)	Estrato
Institución	277,2	2,23	74	51,4	2,75
Ente territorial	271,5	1,99	81.140	52,1	2,57
País	251,4	1,90	552.837	54,1	2,18

Código ICFES: 735258

Gráfico 1. Banda de dos desviaciones estándar, con centro en el promedio global, por área evaluada, para la institución (2022)

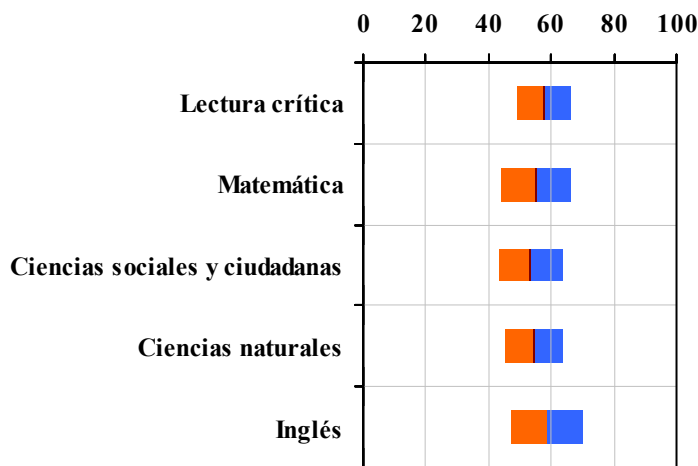


Tabla 2. Indicadores de institución frente al ente territorial (2022)

Institución		Ente territorial	
Promedio	Equidad	Promedio	Equidad
57,8	11,61	56,7	9,96
55,2	8,93	54,9	8,64
53,4	9,77	52,1	8,57
54,4	10,64	52,7	9,79
58,6	8,57	56,5	7,15

Gráfico 2. Porcentaje de estudiantes por estrato socioeconómico (2022)

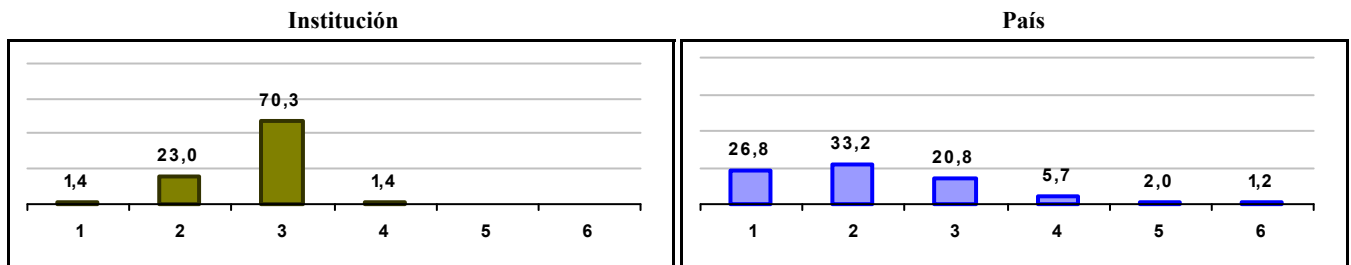



Gráfico 3. Trazado de promedio global (2015 a 2022)



LICEO DE OXFORD

Municipio: BOGOTA, D.C.
Sector: NO OFICIAL
Jornada: COMPLETA
Calendario: A
Posición en ente territorial: 550
Posición nacional: 2.331

Tabla 1. Resultados de institución, ente territorial y país (2022)

	Promedio	Equidad	Estudiantes	Mujeres (%)	Estrato
Institución	277,1	2,43	28	60,7	2,11
Ente territorial	271,5	1,99	81.140	52,1	2,57
País	251,4	1,90	552.837	54,1	2,18

Código ICFES: 079707

Gráfico 1. Banda de dos desviaciones estándar, con centro en el promedio global, por área evaluada, para la institución (2022)

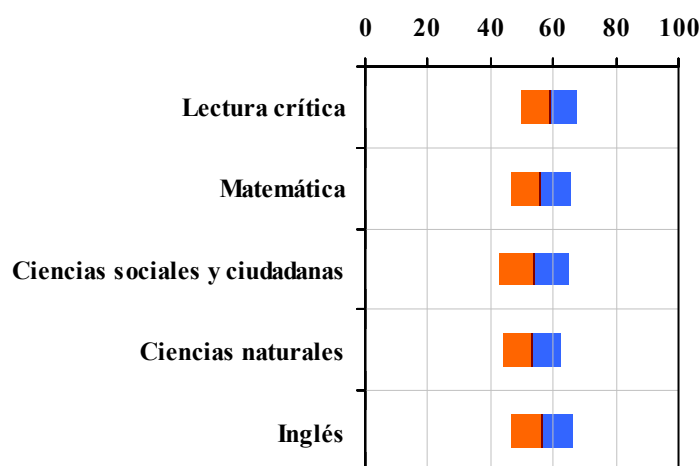


Tabla 2. Índicadores de institución frente al ente territorial (2022)

Institución		Ente territorial	
Promedio	Equidad	Promedio	Equidad
58,7	11,10	56,7	9,96
56,0	10,33	54,9	8,64
53,7	8,96	52,1	8,57
53,0	10,72	52,7	9,79
56,3	10,19	56,5	7,15

Gráfico 2. Porcentaje de estudiantes por estrato socioeconómico (2022)

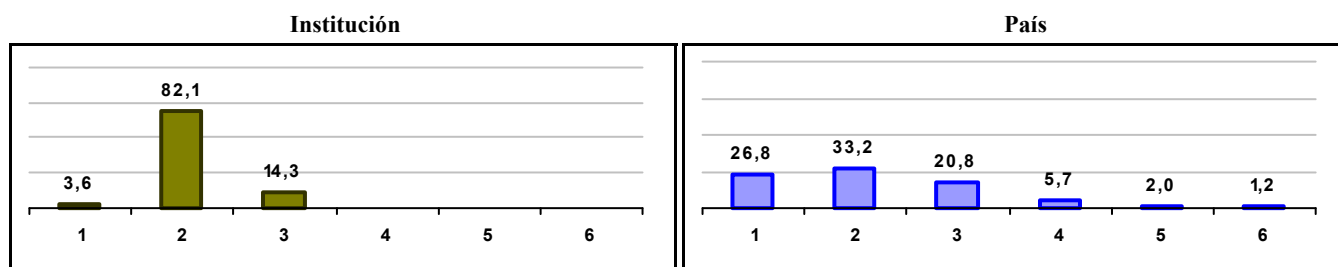



Gráfico 3. Trazado de promedio global (2015 a 2022)



COLEGIO DE LA REINA

Municipio: BOGOTA, D.C.

Sector: NO OFICIAL

Jornada: COMPLETA

Calendario: A

Posición en ente territorial: 551

Posición nacional: 2.338

Tabla 1. Resultados de institución, ente territorial y país (2022)

	Promedio	Equidad	Estudiantes	Mujeres (%)	Estrato
Institución	277,1	2,48	34	47,1	2,93
Ente territorial	271,5	1,99	81.140	52,1	2,57
País	251,4	1,90	552.837	54,1	2,18

Código ICFES: 020446

Gráfico 1. Banda de dos desviaciones estándar, con centro en el promedio global, por área evaluada, para la institución (2022)

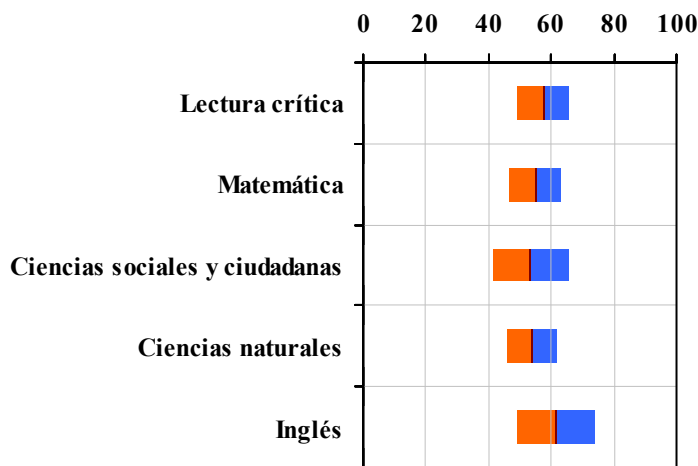


Tabla 2. Índicadores de institución frente al ente territorial (2022)

Institución		Ente territorial	
Promedio	Equidad	Promedio	Equidad
57,4	11,94	56,7	9,96
55,0	11,99	54,9	8,64
53,5	8,36	52,1	8,57
53,8	12,20	52,7	9,79
61,4	7,94	56,5	7,15

Gráfico 2. Porcentaje de estudiantes por estrato socioeconómico (2022)

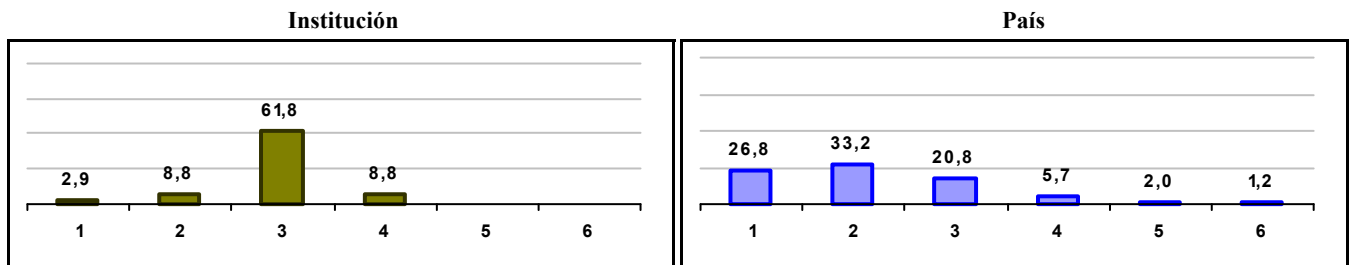
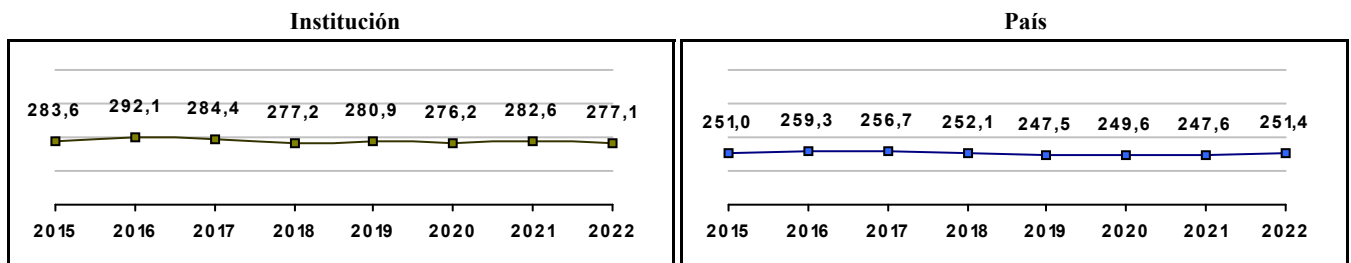


Gráfico 3. Trazado de promedio global (2015 a 2022)



IED COLEGIO INSTITUTO TECNICO LAUREANO GOMEZ

Municipio: BOGOTA, D.C.

Sector: OFICIAL

Jornada: MAÑANA

Calendario: A

Posición en ente territorial: 552

Posición nacional: 2.340

Tabla 1. Resultados de institución, ente territorial y país (2022)

	Promedio	Equidad	Estudiantes	Mujeres (%)	Estrato
Institución	277,0	2,43	75	56,0	2,49
Ente territorial	271,5	1,99	81.140	52,1	2,57
País	251,4	1,90	552.837	54,1	2,18

Código ICFES: 063123

Gráfico 1. Banda de dos desviaciones estándar, con centro en el promedio global, por área evaluada, para la institución (2022)

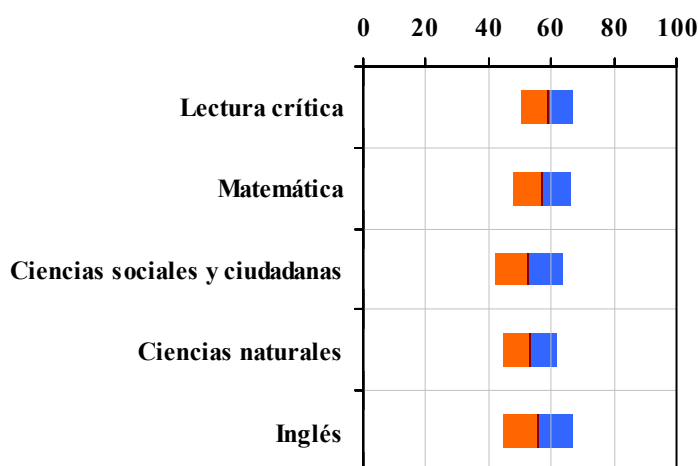


Tabla 2. Indicadores de institución frente al ente territorial (2022)

Institución		Ente territorial	
Promedio	Equidad	Promedio	Equidad
58,8	11,98	56,7	9,96
56,9	10,96	54,9	8,64
52,8	9,02	52,1	8,57
53,1	11,87	52,7	9,79
55,8	8,82	56,5	7,15

Gráfico 2. Porcentaje de estudiantes por estrato socioeconómico (2022)

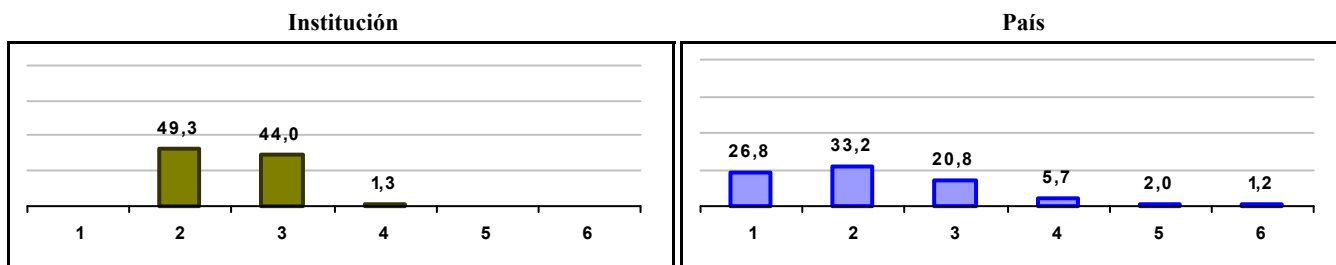
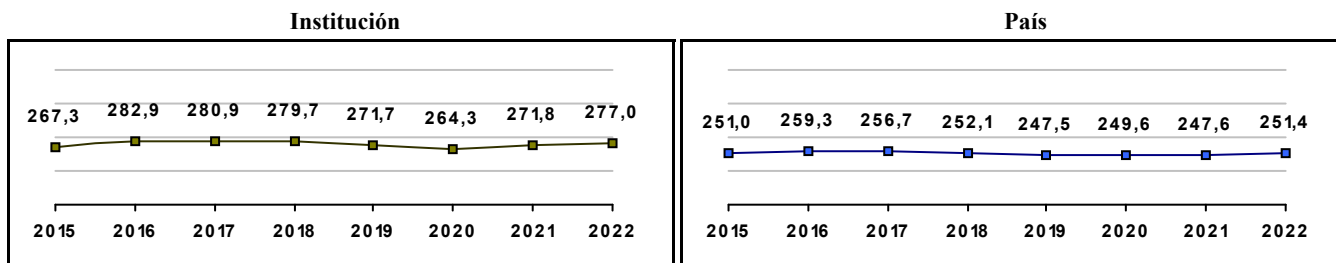


Gráfico 3. Trazado de promedio global (2015 a 2022)



COLEGIO INSTITUTO SANTIAGO DE COMPOSTELA

Municipio: BOGOTA, D.C.

Sector: NO OFICIAL

Jornada: MAÑANA

Calendario: A

Posición en ente territorial: 553

Posición nacional: 2.341

Tabla 1. Resultados de institución, ente territorial y país (2022)

	Promedio	Equidad	Estudiantes	Mujeres (%)	Estrato
Institución	277,0	2,48	34	44,1	2,72
Ente territorial	271,5	1,99	81.140	52,1	2,57
País	251,4	1,90	552.837	54,1	2,18

Código ICFES: 140632

Gráfico 1. Banda de dos desviaciones estándar, con centro en el promedio global, por área evaluada, para la institución (2022)

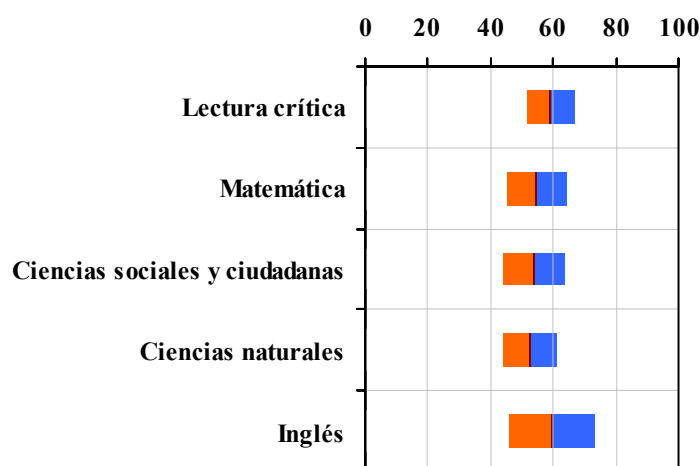


Tabla 2. Índicadores de institución frente al ente territorial (2022)

Institución		Ente territorial	
Promedio	Equidad	Promedio	Equidad
59,1	12,89	56,7	9,96
54,7	10,43	54,9	8,64
53,9	10,03	52,1	8,57
52,4	11,62	52,7	9,79
59,6	7,33	56,5	7,15

Gráfico 2. Porcentaje de estudiantes por estrato socioeconómico (2022)

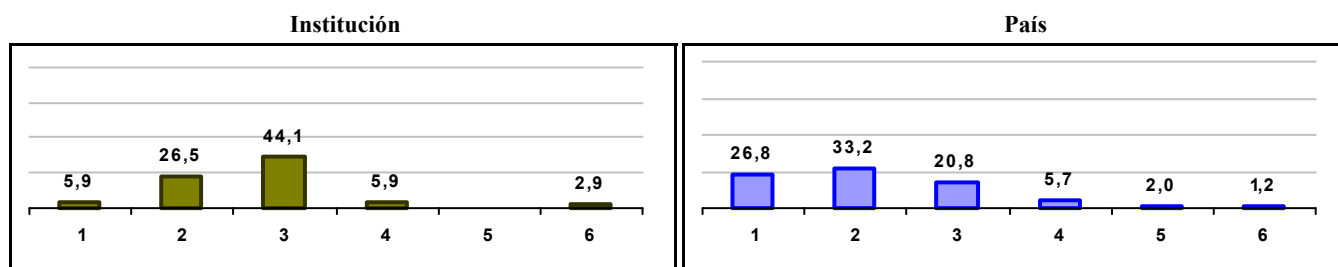
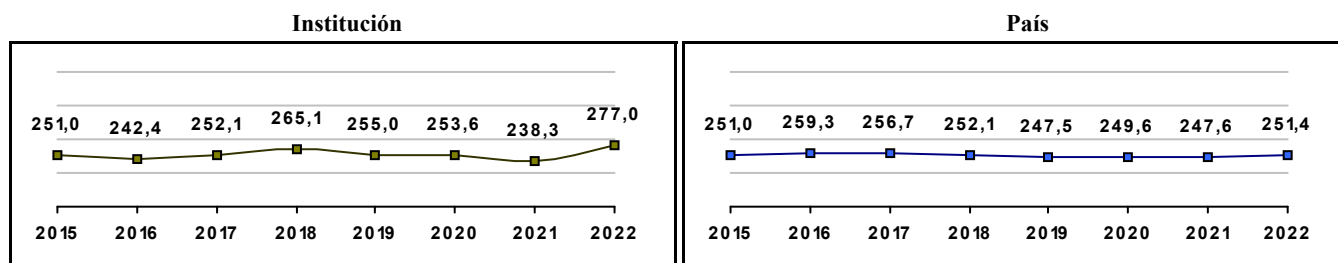


Gráfico 3. Trazado de promedio global (2015 a 2022)



COLEGIO SOLES DEL SABER

Municipio: BOGOTA, D.C.

Sector: NO OFICIAL

Jornada: COMPLETA

Calendario: A

Posición en ente territorial: 554

Posición nacional: 2.348

Tabla 1. Resultados de institución, ente territorial y país (2022)

	Promedio	Equidad	Estudiantes	Mujeres (%)	Estrato
Institución	276,9	2,83	15	66,7	1,93
Ente territorial	271,5	1,99	81.140	52,1	2,57
País	251,4	1,90	552.837	54,1	2,18

Código ICFES: 189365

Gráfico 1. Banda de dos desviaciones estándar, con centro en el promedio global, por área evaluada, para la institución (2022)

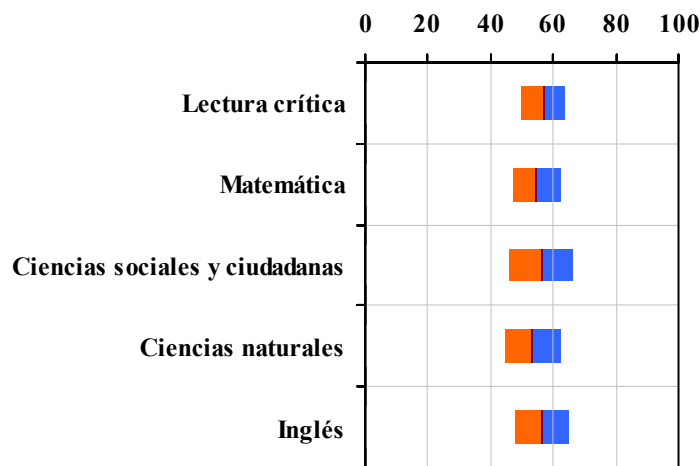


Tabla 2. Índicadores de institución frente al ente territorial (2022)

Institución		Ente territorial	
Promedio	Equidad	Promedio	Equidad
56,7	13,76	56,7	9,96
54,7	12,80	54,9	8,64
56,1	9,76	52,1	8,57
53,5	11,31	52,7	9,79
56,4	11,67	56,5	7,15

Gráfico 2. Porcentaje de estudiantes por estrato socioeconómico (2022)

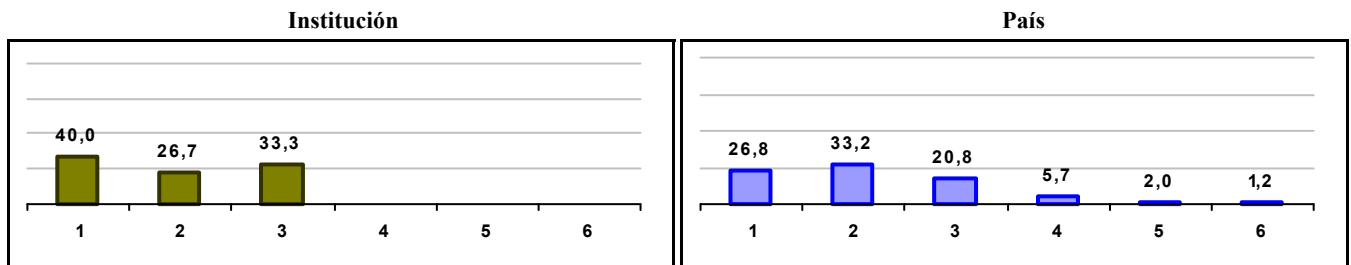
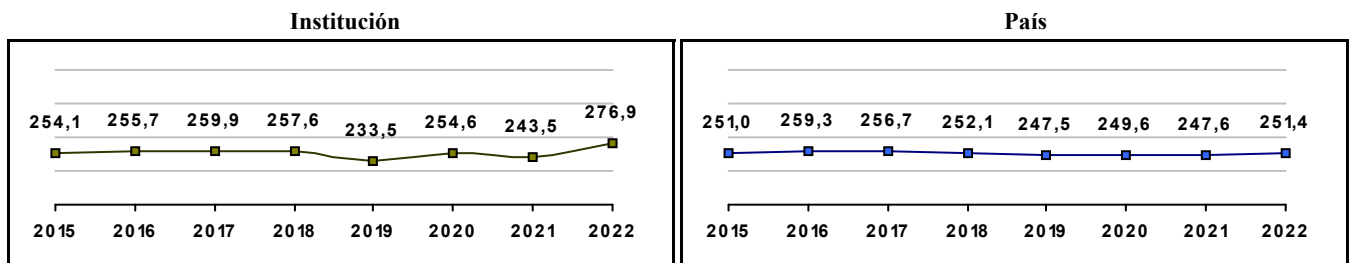


Gráfico 3. Trazado de promedio global (2015 a 2022)



COLEGIO COLOMBO INTERNACIONAL ACOINPREV

Municipio: BOGOTA, D.C.

Sector: NO OFICIAL

Jornada: COMPLETA

Calendario: A

Posición en ente territorial: 555

Posición nacional: 2.351

Tabla 1. Resultados de institución, ente territorial y país (2022)

	Promedio	Equidad	Estudiantes	Mujeres (%)	Estrato
Institución	276,8	2,06	50	60,0	2,31
Ente territorial	271,5	1,99	81.140	52,1	2,57
País	251,4	1,90	552.837	54,1	2,18

Código ICFES: 145466

Gráfico 1. Banda de dos desviaciones estándar, con centro en el promedio global, por área evaluada, para la institución (2022)

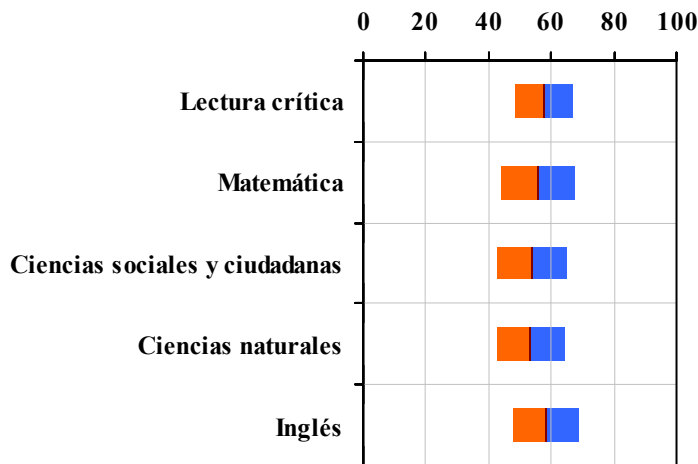


Tabla 2. Indicadores de institución frente al ente territorial (2022)

Institución		Ente territorial	
Promedio	Equidad	Promedio	Equidad
57,6	11,04	56,7	9,96
55,6	8,40	54,9	8,64
53,9	8,87	52,1	8,57
53,4	9,18	52,7	9,79
58,3	9,44	56,5	7,15

Gráfico 2. Porcentaje de estudiantes por estrato socioeconómico (2022)

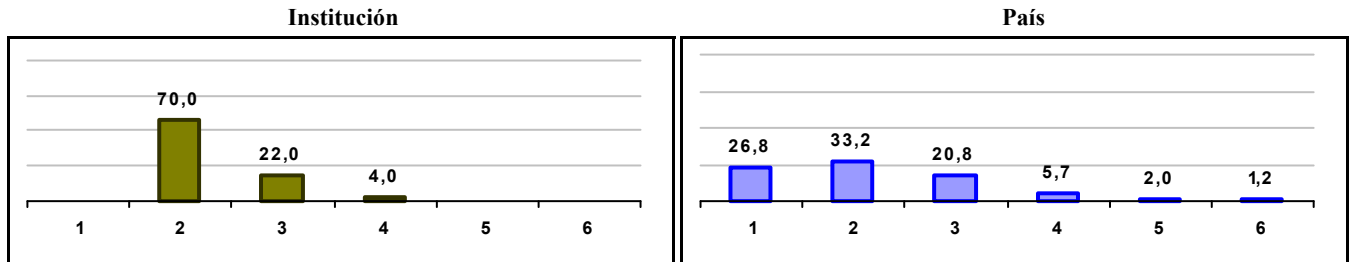
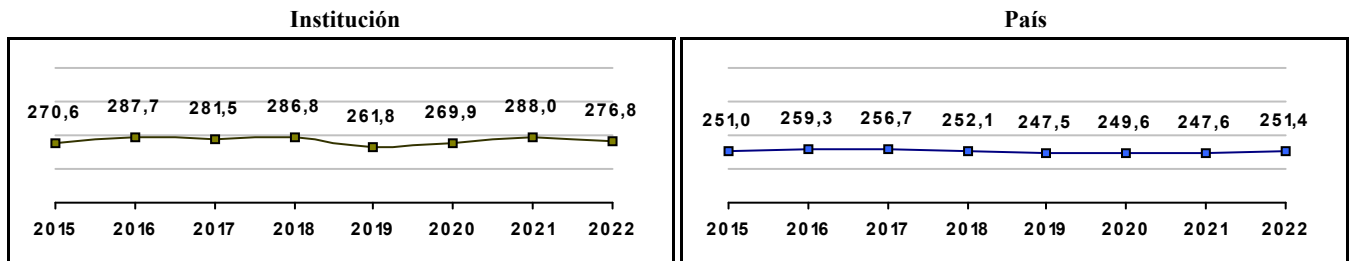


Gráfico 3. Trazado de promedio global (2015 a 2022)



GIMNASIO ACADEMICO REGIONAL

Municipio: BOGOTA, D.C.

Sector: NO OFICIAL

Jornada: COMPLETA

Calendario: A

Posición en ente territorial: 556

Posición nacional: 2.353

Tabla 1. Resultados de institución, ente territorial y país (2022)

	Promedio	Equidad	Estudiantes	Mujeres (%)	Estrato
Institución	276,8	2,53	253	54,9	2,59
Ente territorial	271,5	1,99	81.140	52,1	2,57
País	251,4	1,90	552.837	54,1	2,18

Código ICFES: 604769

Gráfico 1. Banda de dos desviaciones estándar, con centro en el promedio global, por área evaluada, para la institución (2022)

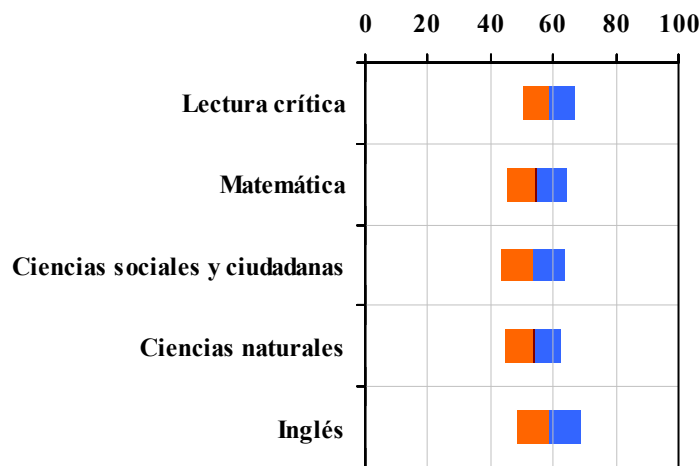


Tabla 2. Índices de institución frente al ente territorial (2022)

Institución		Ente territorial	
Promedio	Equidad	Promedio	Equidad
58,6	12,35	56,7	9,96
54,8	10,33	54,9	8,64
53,5	9,54	52,1	8,57
53,6	11,53	52,7	9,79
58,6	9,99	56,5	7,15

Gráfico 2. Porcentaje de estudiantes por estrato socioeconómico (2022)

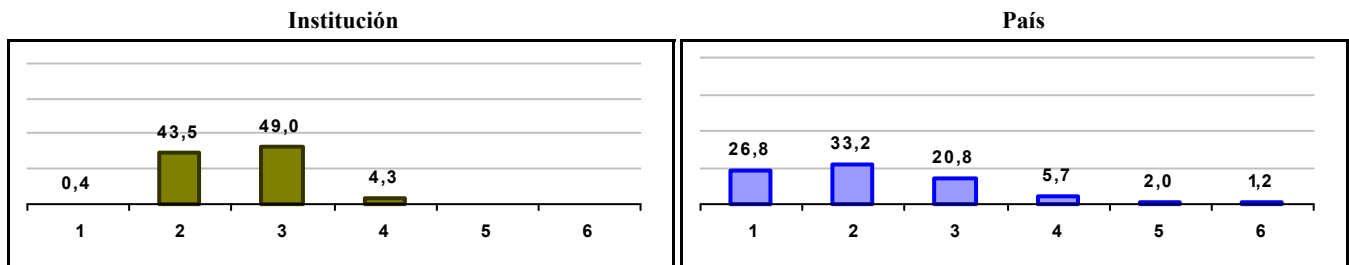
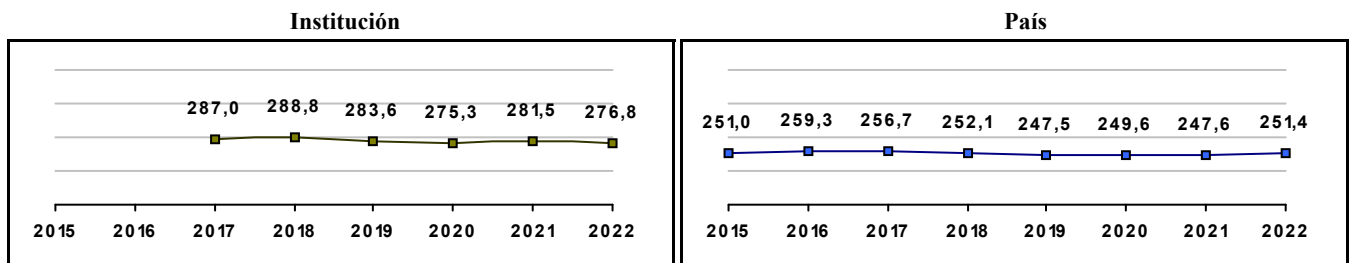


Gráfico 3. Trazado de promedio global (2015 a 2022)



IED COLEGIO MARCO ANTONIO CARREÑO SILVA

Municipio: BOGOTA, D.C.

Sector: OFICIAL

Jornada: UNICA

Calendario: A

Posición en ente territorial: 557

Posición nacional: 2.355

Tabla 1. Resultados de institución, ente territorial y país (2022)

	Promedio	Equidad	Estudiantes	Mujeres (%)	Estrato
Institución	276,8	2,22	31	41,9	2,83
Ente territorial	271,5	1,99	81.140	52,1	2,57
País	251,4	1,90	552.837	54,1	2,18

Código ICFES: 714063

Gráfico 1. Banda de dos desviaciones estándar, con centro en el promedio global, por área evaluada, para la institución (2022)

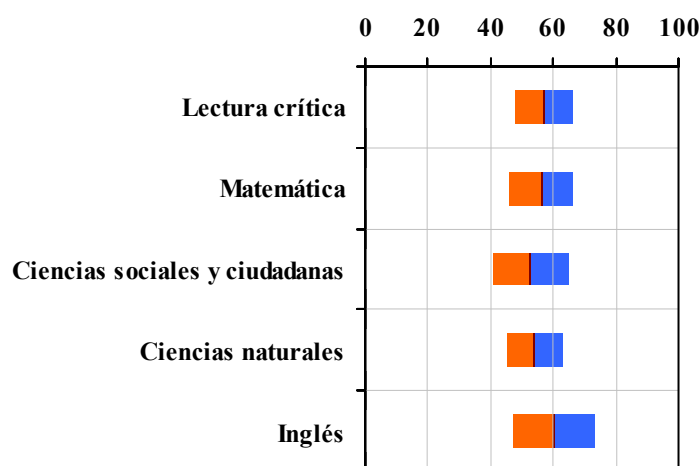


Tabla 2. Índicadores de institución frente al ente territorial (2022)

Institución		Ente territorial	
Promedio	Equidad	Promedio	Equidad
56,9	10,67	56,7	9,96
56,1	9,69	54,9	8,64
52,8	8,34	52,1	8,57
54,0	11,32	52,7	9,79
60,3	7,56	56,5	7,15

Gráfico 2. Porcentaje de estudiantes por estrato socioeconómico (2022)

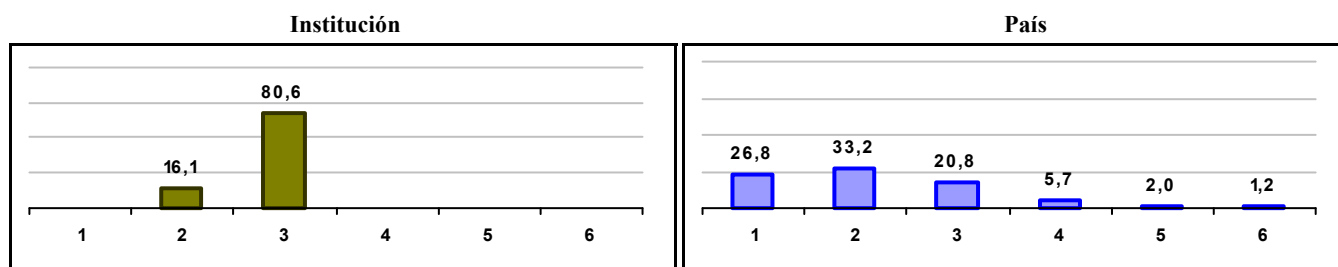



Gráfico 3. Trazado de promedio global (2015 a 2022)



IED COLEGIO USAQUEN

Municipio: BOGOTA, D.C.

Sector: OFICIAL

Jornada: MAÑANA

Calendario: A

Posición en ente territorial: 558

Posición nacional: 2.362

Tabla 1. Resultados de institución, ente territorial y país (2022)

	Promedio	Equidad	Estudiantes	Mujeres (%)	Estrato
Institución	276,7	2,71	62	54,8	2,98
Ente territorial	271,5	1,99	81.140	52,1	2,57
País	251,4	1,90	552.837	54,1	2,18

Código ICFES: 099010

Gráfico 1. Banda de dos desviaciones estándar, con centro en el promedio global, por área evaluada, para la institución (2022)

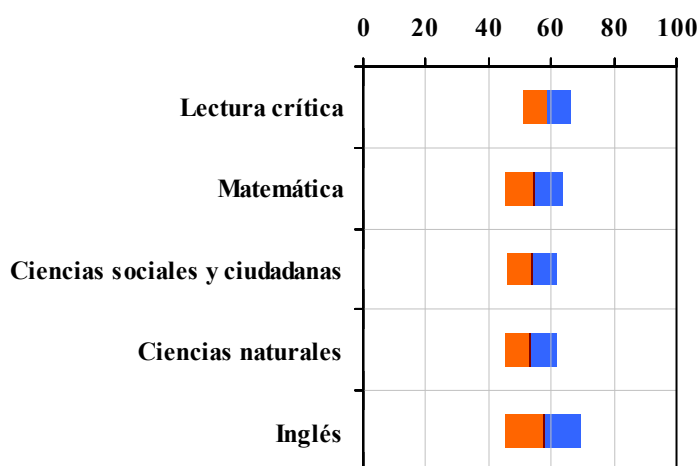


Tabla 2. Índicadores de institución frente al ente territorial (2022)

Institución		Ente territorial	
Promedio	Equidad	Promedio	Equidad
58,6	13,02	56,7	9,96
54,8	10,81	54,9	8,64
53,8	12,86	52,1	8,57
53,5	11,68	52,7	9,79
57,4	8,12	56,5	7,15

Gráfico 2. Porcentaje de estudiantes por estrato socioeconómico (2022)

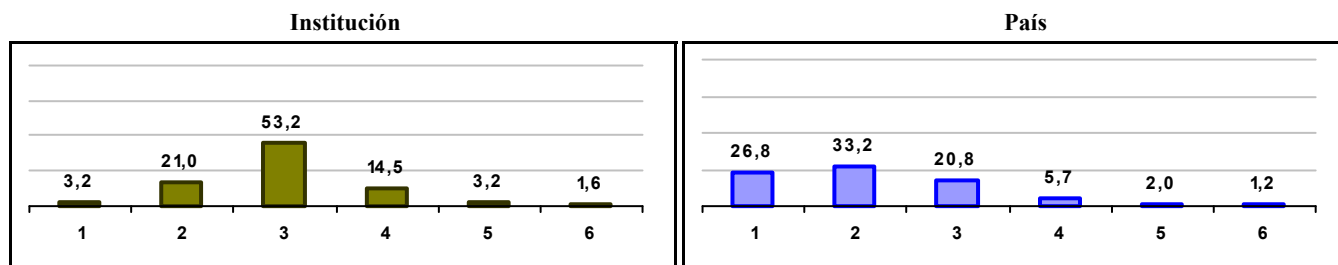
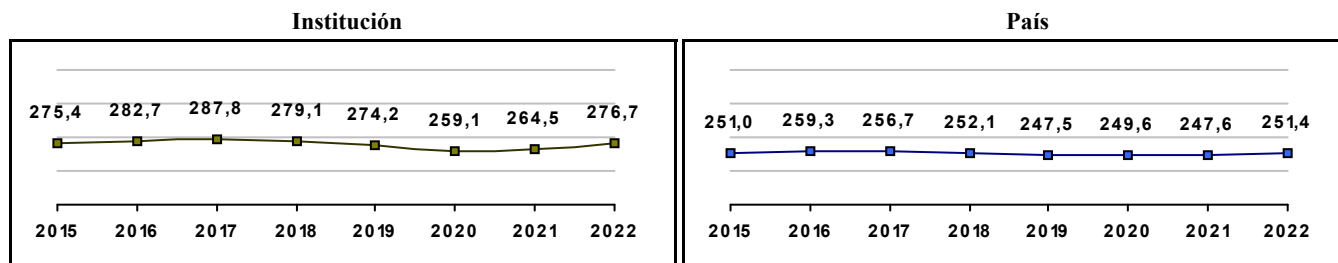


Gráfico 3. Trazado de promedio global (2015 a 2022)



COLEGIO SAN JUAN DE LOS PASTOS

Municipio: BOGOTA, D.C.

Sector: NO OFICIAL

Jornada: COMPLETA

Calendario: A

Posición en ente territorial: 559

Posición nacional: 2.384

Tabla 1. Resultados de institución, ente territorial y país (2022)

	Promedio	Equidad	Estudiantes	Mujeres (%)	Estrato
Institución	276,3	2,97	20	50,0	2,35
Ente territorial	271,5	1,99	81.140	52,1	2,57
País	251,4	1,90	552.837	54,1	2,18

Código ICFES: 072751

Gráfico 1. Banda de dos desviaciones estándar, con centro en el promedio global, por área evaluada, para la institución (2022)

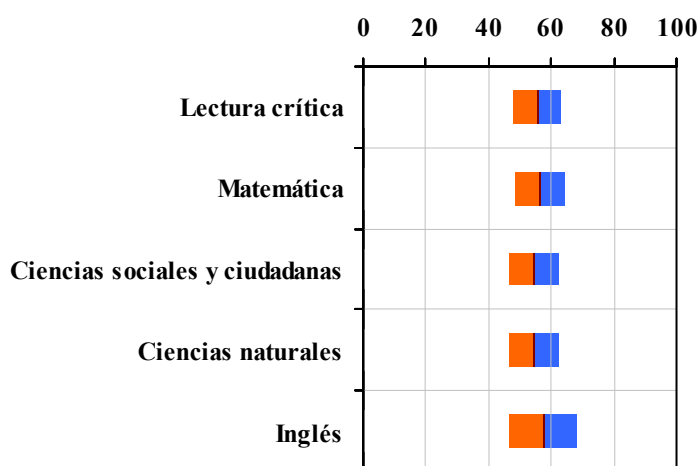


Tabla 2. Índicadores de institución frente al ente territorial (2022)

Institución		Ente territorial	
Promedio	Equidad	Promedio	Equidad
55,6	13,23	56,7	9,96
56,2	12,70	54,9	8,64
54,4	12,62	52,1	8,57
54,3	12,57	52,7	9,79
57,4	9,14	56,5	7,15

Gráfico 2. Porcentaje de estudiantes por estrato socioeconómico (2022)

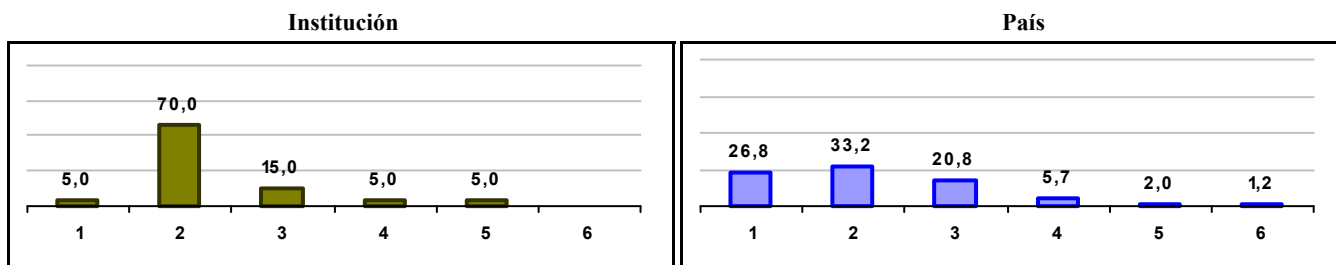



Gráfico 3. Trazado de promedio global (2015 a 2022)



COLEGIO MANDALAY

Municipio: BOGOTA, D.C.
Sector: NO OFICIAL
Jornada: COMPLETA
Calendario: A
Posición en ente territorial: 560
Posición nacional: 2.396

Tabla 1. Resultados de institución, ente territorial y país (2022)

	Promedio	Equidad	Estudiantes	Mujeres (%)	Estrato
Institución	276,1	2,56	29	58,6	3,10
Ente territorial	271,5	1,99	81.140	52,1	2,57
País	251,4	1,90	552.837	54,1	2,18

Código ICFES: 046714

Gráfico 1. Banda de dos desviaciones estándar, con centro en el promedio global, por área evaluada, para la institución (2022)

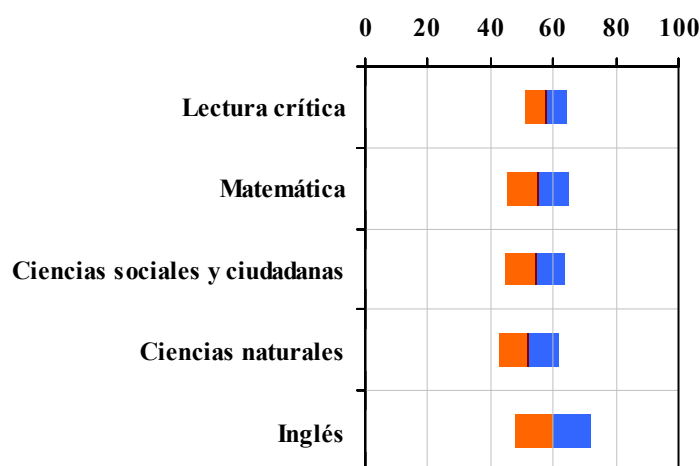


Tabla 2. Índices de institución frente al ente territorial (2022)

Institución		Ente territorial	
Promedio	Equidad	Promedio	Equidad
57,7	14,66	56,7	9,96
55,2	10,26	54,9	8,64
54,2	10,38	52,1	8,57
52,1	10,66	52,7	9,79
59,9	8,32	56,5	7,15

Gráfico 2. Porcentaje de estudiantes por estrato socioeconómico (2022)

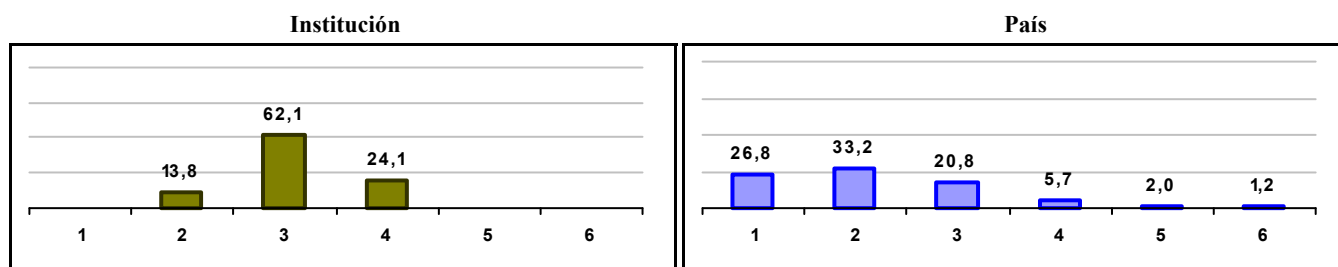



Gráfico 3. Trazado de promedio global (2015 a 2022)



IED COLEGIO GENERAL GUSTAVO ROJAS PINILLA

Municipio: BOGOTA, D.C.

Sector: OFICIAL

Jornada: MAÑANA

Calendario: A

Posición en ente territorial: 561

Posición nacional: 2.398

Tabla 1. Resultados de institución, ente territorial y país (2022)

	Promedio	Equidad	Estudiantes	Mujeres (%)	Estrato
Institución	276,1	2,34	126	54,0	2,24
Ente territorial	271,5	1,99	81.140	52,1	2,57
País	251,4	1,90	552.837	54,1	2,18

Código ICFES: 138891

Gráfico 1. Banda de dos desviaciones estándar, con centro en el promedio global, por área evaluada, para la institución (2022)

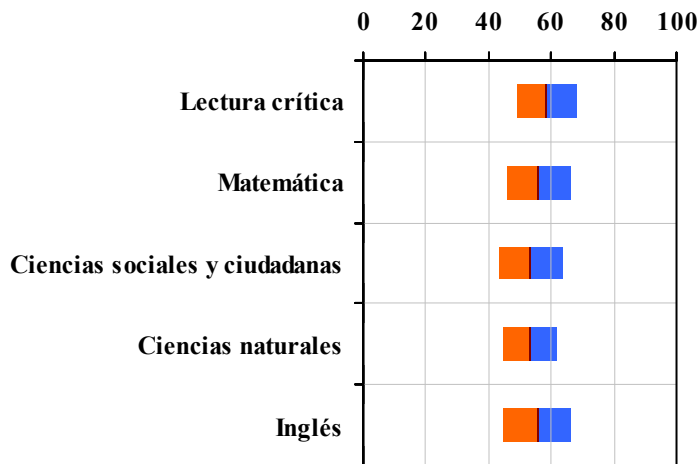


Tabla 2. Indicadores de institución frente al ente territorial (2022)

Institución		Ente territorial	
Promedio	Equidad	Promedio	Equidad
58,5	10,47	56,7	9,96
55,8	9,77	54,9	8,64
53,4	9,65	52,1	8,57
53,2	11,58	52,7	9,79
55,5	9,06	56,5	7,15

Gráfico 2. Porcentaje de estudiantes por estrato socioeconómico (2022)

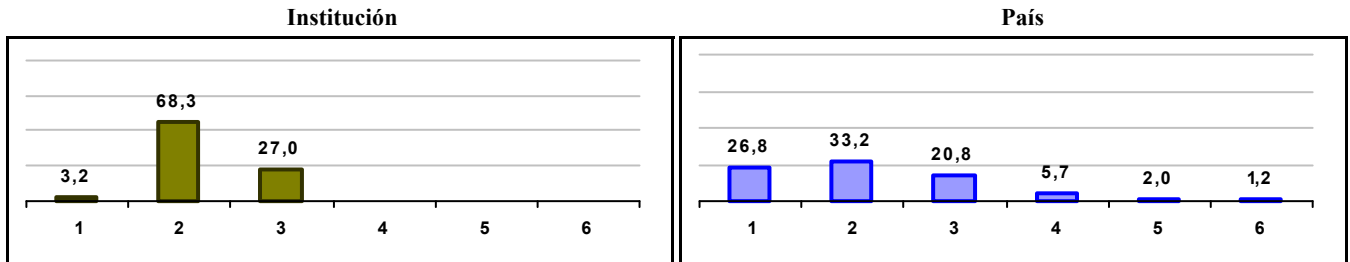



Gráfico 3. Trazado de promedio global (2015 a 2022)



COLEGIO REAL DE COLOMBIA

Municipio: BOGOTA, D.C.

Sector: NO OFICIAL

Jornada: COMPLETA

Calendario: A

Posición en ente territorial: 562

Posición nacional: 2.403

Tabla 1. Resultados de institución, ente territorial y país (2022)

	Promedio	Equidad	Estudiantes	Mujeres (%)	Estrato
Institución	276,0	2,88	51	52,9	2,64
Ente territorial	271,5	1,99	81.140	52,1	2,57
País	251,4	1,90	552.837	54,1	2,18

Código ICFES: 138016

Gráfico 1. Banda de dos desviaciones estándar, con centro en el promedio global, por área evaluada, para la institución (2022)

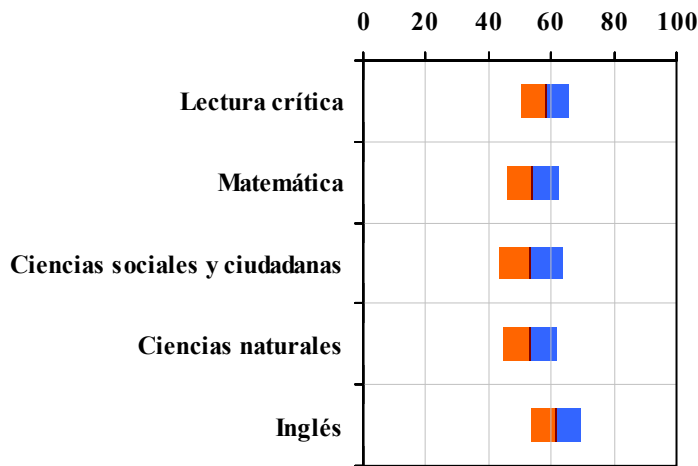


Tabla 2. Índicadores de institución frente al ente territorial (2022)

Institución		Ente territorial	
Promedio	Equidad	Promedio	Equidad
58,1	13,18	56,7	9,96
54,0	11,91	54,9	8,64
53,4	9,97	52,1	8,57
53,1	11,78	52,7	9,79
61,6	12,65	56,5	7,15

Gráfico 2. Porcentaje de estudiantes por estrato socioeconómico (2022)

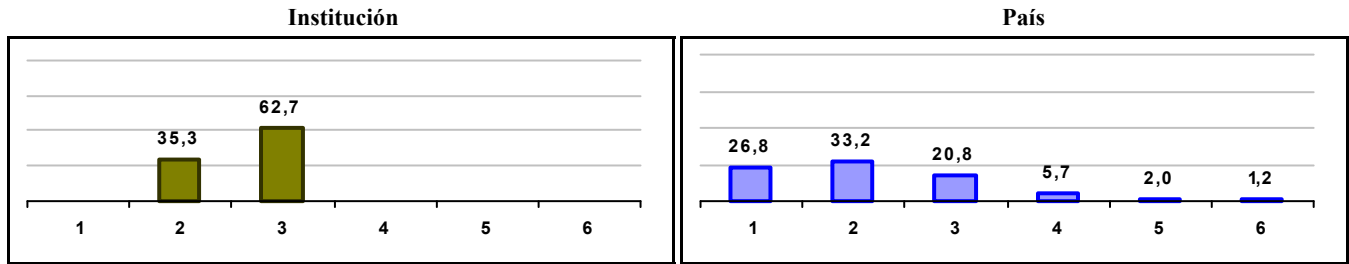



Gráfico 3. Trazado de promedio global (2015 a 2022)



IED COLEGIO LOS PERIODISTAS

Municipio: BOGOTA, D.C.

Sector: OFICIAL

Jornada: TARDE

Calendario: A

Posición en ente territorial: 563

Posición nacional: 2.412

Tabla 1. Resultados de institución, ente territorial y país (2022)

	Promedio	Equidad	Estudiantes	Mujeres (%)	Estrato
Institución	276,0	2,73	106	50,0	2,53
Ente territorial	271,5	1,99	81.140	52,1	2,57
País	251,4	1,90	552.837	54,1	2,18

Código ICFES: 066753

Gráfico 1. Banda de dos desviaciones estándar, con centro en el promedio global, por área evaluada, para la institución (2022)

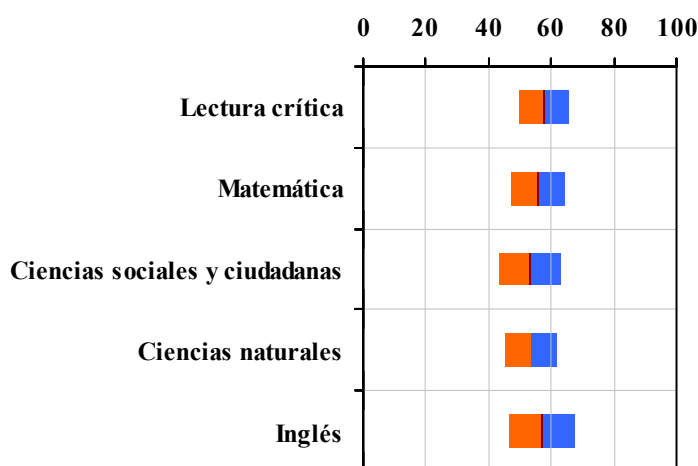


Tabla 2. Índicadores de institución frente al ente territorial (2022)

Institución		Ente territorial	
Promedio	Equidad	Promedio	Equidad
57,7	12,72	56,7	9,96
55,7	11,79	54,9	8,64
53,2	10,04	52,1	8,57
53,5	12,13	52,7	9,79
57,1	9,70	56,5	7,15

Gráfico 2. Porcentaje de estudiantes por estrato socioeconómico (2022)

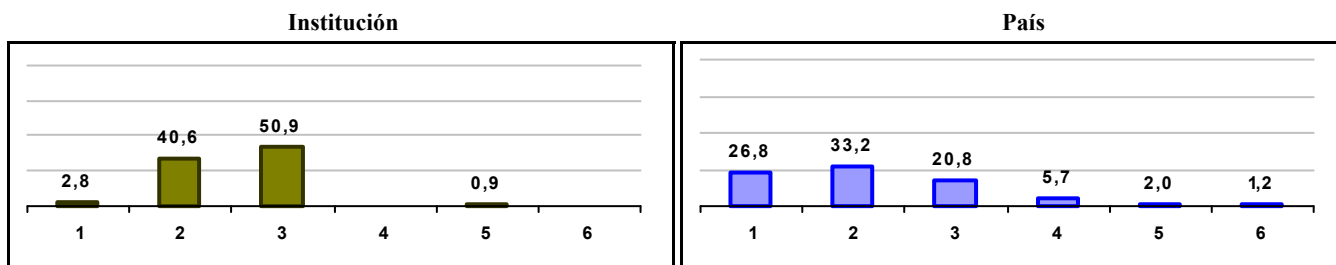
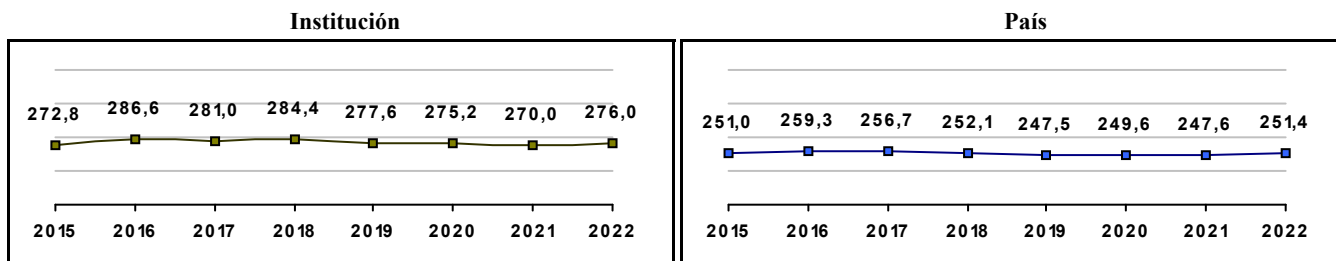


Gráfico 3. Trazado de promedio global (2015 a 2022)



COLEGIO PSICOPEDAGOGICO EL ARTE DEL SABER

Municipio: BOGOTA, D.C.

Sector: NO OFICIAL

Jornada: COMPLETA

Calendario: A

Posición en ente territorial: 564

Posición nacional: 2.439

Tabla 1. Resultados de institución, ente territorial y país (2022)

	Promedio	Equidad	Estudiantes	Mujeres (%)	Estrato
Institución	275,5	2,79	26	42,3	2,30
Ente territorial	271,5	1,99	81.140	52,1	2,57
País	251,4	1,90	552.837	54,1	2,18

Código ICFES: 127951

Gráfico 1. Banda de dos desviaciones estándar, con centro en el promedio global, por área evaluada, para la institución (2022)

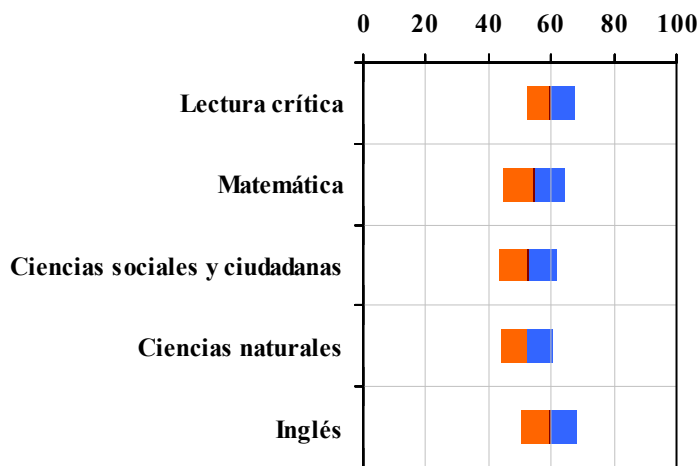


Tabla 2. Índicadores de institución frente al ente territorial (2022)

Institución		Ente territorial	
Promedio	Equidad	Promedio	Equidad
59,7	12,98	56,7	9,96
54,5	9,95	54,9	8,64
52,6	10,74	52,1	8,57
52,2	12,20	52,7	9,79
59,3	11,20	56,5	7,15

Gráfico 2. Porcentaje de estudiantes por estrato socioeconómico (2022)

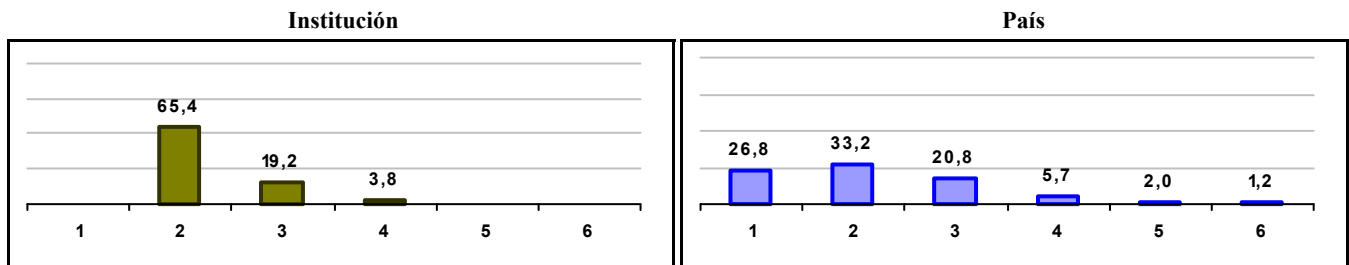



Gráfico 3. Trazado de promedio global (2015 a 2022)



COLEGIO ISAAC NEWTON

Municipio: BOGOTA, D.C.
Sector: NO OFICIAL
Jornada: COMPLETA
Calendario: A
Posición en ente territorial: 565
Posición nacional: 2.440

Tabla 1. Resultados de institución, ente territorial y país (2022)

	Promedio	Equidad	Estudiantes	Mujeres (%)	Estrato
Institución	275,5	3,63	37	40,5	2,57
Ente territorial	271,5	1,99	81.140	52,1	2,57
País	251,4	1,90	552.837	54,1	2,18

Código ICFES: 021394

Gráfico 1. Banda de dos desviaciones estándar, con centro en el promedio global, por área evaluada, para la institución (2022)

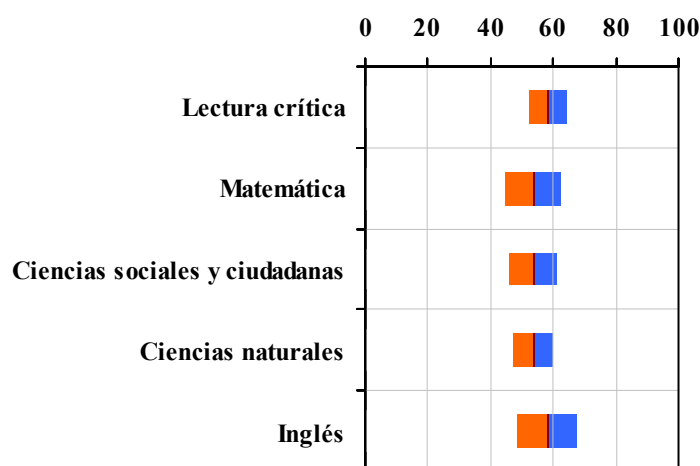


Tabla 2. Índices de institución frente al ente territorial (2022)

Institución		Ente territorial	
Promedio	Equidad	Promedio	Equidad
58,5	16,29	56,7	9,96
53,7	11,28	54,9	8,64
53,6	12,80	52,1	8,57
53,6	16,25	52,7	9,79
58,1	10,37	56,5	7,15

Gráfico 2. Porcentaje de estudiantes por estrato socioeconómico (2022)

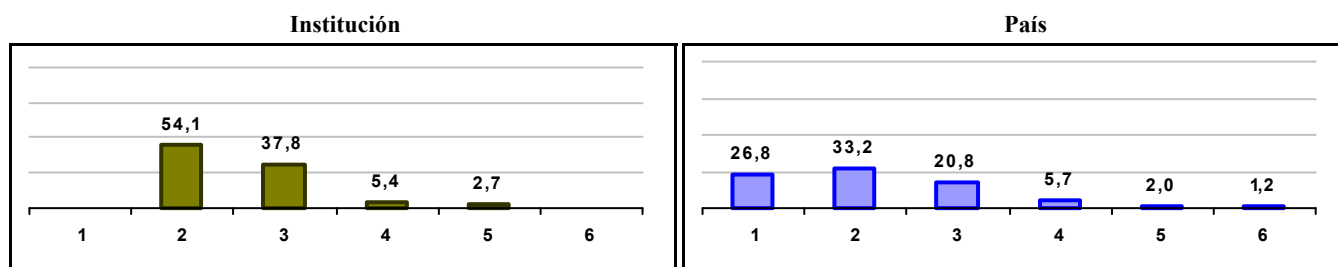



Gráfico 3. Trazado de promedio global (2015 a 2022)



LICEO JUAN MIGUEL

Municipio: BOGOTA, D.C.
Sector: NO OFICIAL
Jornada: COMPLETA
Calendario: A
Posición en ente territorial: 566
Posición nacional: 2.443

Tabla 1. Resultados de institución, ente territorial y país (2022)

	Promedio	Equidad	Estudiantes	Mujeres (%)	Estrato
Institución	275,4	2,60	16	43,8	2,06
Ente territorial	271,5	1,99	81.140	52,1	2,57
País	251,4	1,90	552.837	54,1	2,18

Código ICFES: 072819

Gráfico 1. Banda de dos desviaciones estándar, con centro en el promedio global, por área evaluada, para la institución (2022)

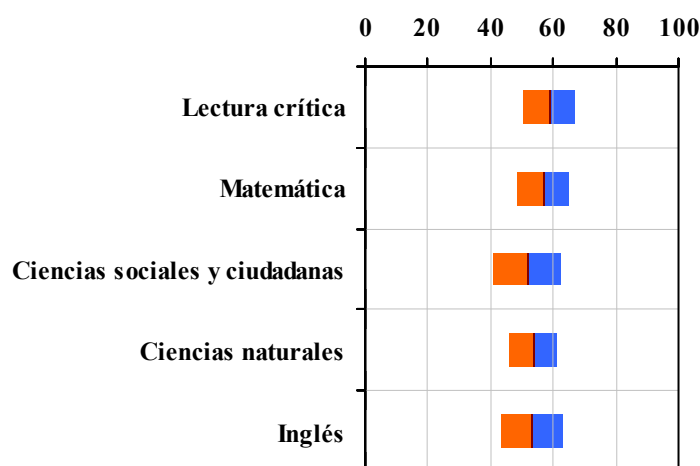


Tabla 2. Índicadores de institución frente al ente territorial (2022)

Institución		Ente territorial	
Promedio	Equidad	Promedio	Equidad
58,7	11,81	56,7	9,96
56,8	11,95	54,9	8,64
51,8	9,18	52,1	8,57
53,6	13,32	52,7	9,79
53,3	10,09	56,5	7,15

Gráfico 2. Porcentaje de estudiantes por estrato socioeconómico (2022)

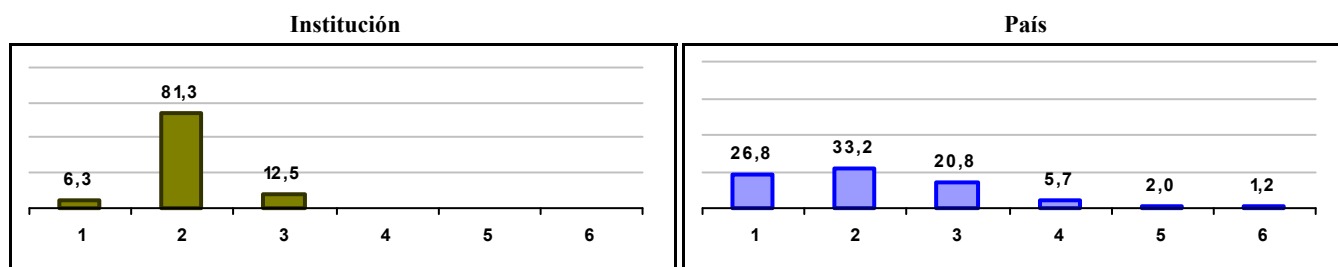



Gráfico 3. Trazado de promedio global (2015 a 2022)



IED COLEGIO EL PARAISO DE MANUELA BELTRAN

Municipio: BOGOTA, D.C.

Sector: OFICIAL

Jornada: MAÑANA

Calendario: A

Posición en ente territorial: 567

Posición nacional: 2.455

Tabla 1. Resultados de institución, ente territorial y país (2022)

	Promedio	Equidad	Estudiantes	Mujeres (%)	Estrato
Institución	275,3	1,98	27	40,7	1,54
Ente territorial	271,5	1,99	81.140	52,1	2,57
País	251,4	1,90	552.837	54,1	2,18

Código ICFES: 216739

Gráfico 1. Banda de dos desviaciones estándar, con centro en el promedio global, por área evaluada, para la institución (2022)

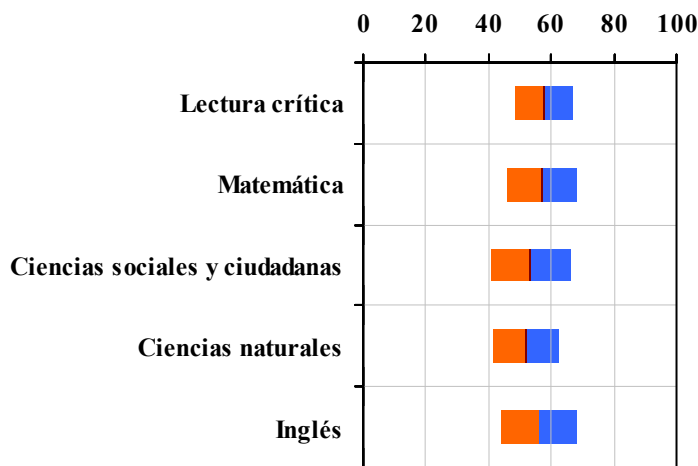


Tabla 2. Indicadores de institución frente al ente territorial (2022)

Institución		Ente territorial	
Promedio	Equidad	Promedio	Equidad
57,4	10,94	56,7	9,96
57,2	8,88	54,9	8,64
53,3	7,85	52,1	8,57
51,9	9,46	52,7	9,79
56,0	8,46	56,5	7,15

Gráfico 2. Porcentaje de estudiantes por estrato socioeconómico (2022)

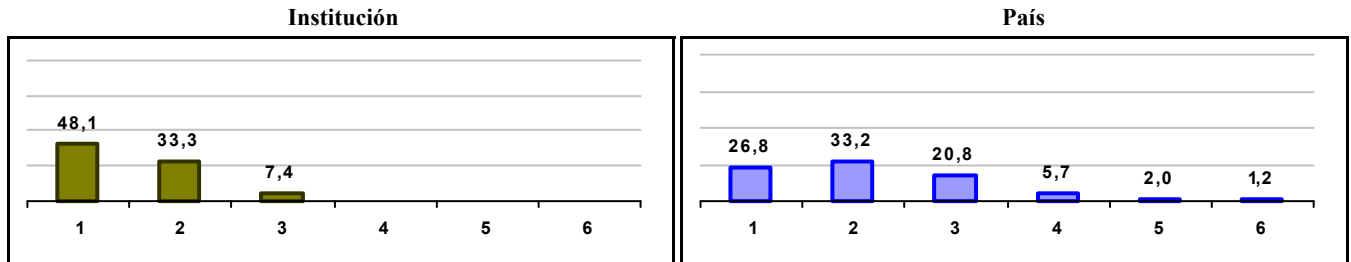
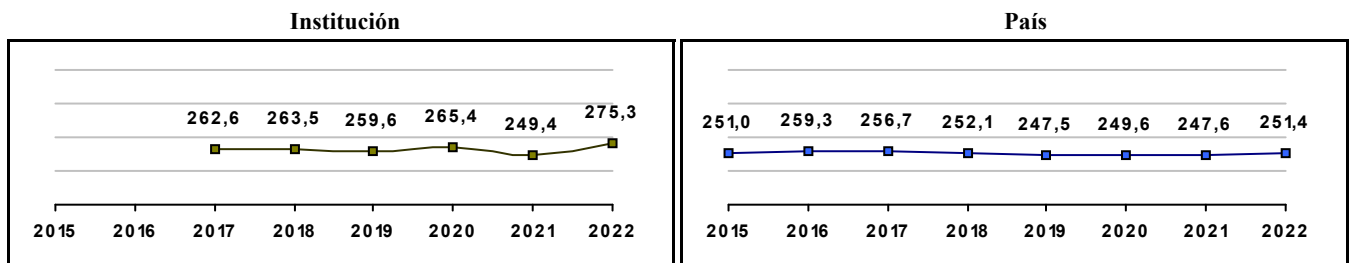


Gráfico 3. Trazado de promedio global (2015 a 2022)



CED LA GIRALDA

Municipio: BOGOTA, D.C.

Sector: OFICIAL

Jornada: UNICA

Calendario: A

Posición en ente territorial: 568

Posición nacional: 2.456

Tabla 1. Resultados de institución, ente territorial y país (2022)

	Promedio	Equidad	Estudiantes	Mujeres (%)	Estrato
Institución	275,2	2,61	98	63,3	2,10
Ente territorial	271,5	1,99	81.140	52,1	2,57
País	251,4	1,90	552.837	54,1	2,18

Código ICFES: 665737

Gráfico 1. Banda de dos desviaciones estándar, con centro en el promedio global, por área evaluada, para la institución (2022)

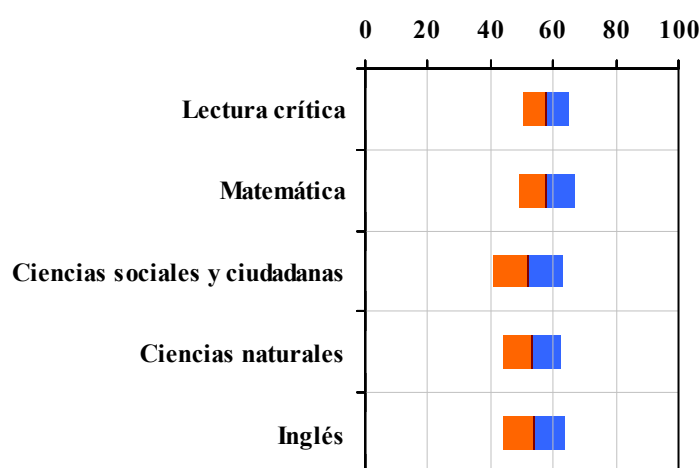


Tabla 2. Índices de institución frente al ente territorial (2022)

Institución		Ente territorial	
Promedio	Equidad	Promedio	Equidad
57,7	14,07	56,7	9,96
57,9	10,96	54,9	8,64
51,8	8,96	52,1	8,57
53,2	11,04	52,7	9,79
53,9	9,92	56,5	7,15

Gráfico 2. Porcentaje de estudiantes por estrato socioeconómico (2022)

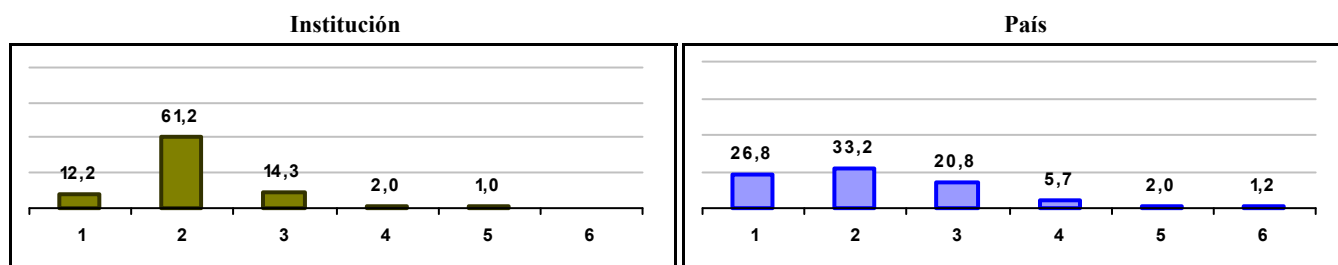



Gráfico 3. Trazado de promedio global (2015 a 2022)



IED COLEGIO SIMON BOLIVAR

Municipio: BOGOTA, D.C.

Sector: OFICIAL

Jornada: MAÑANA

Calendario: A

Posición en ente territorial: 569

Posición nacional: 2.461

Tabla 1. Resultados de institución, ente territorial y país (2022)

	Promedio	Equidad	Estudiantes	Mujeres (%)	Estrato
Institución	275,2	2,15	46	52,2	2,53
Ente territorial	271,5	1,99	81.140	52,1	2,57
País	251,4	1,90	552.837	54,1	2,18

Código ICFES: 027524

Gráfico 1. Banda de dos desviaciones estándar, con centro en el promedio global, por área evaluada, para la institución (2022)

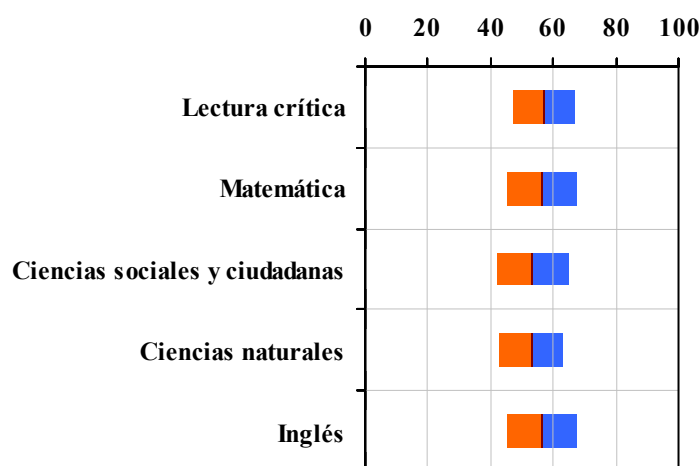


Tabla 2. Indicadores de institución frente al ente territorial (2022)

Institución		Ente territorial	
Promedio	Equidad	Promedio	Equidad
57,0	10,13	56,7	9,96
56,4	9,01	54,9	8,64
53,4	8,67	52,1	8,57
52,9	10,07	52,7	9,79
56,2	9,08	56,5	7,15

Gráfico 2. Porcentaje de estudiantes por estrato socioeconómico (2022)

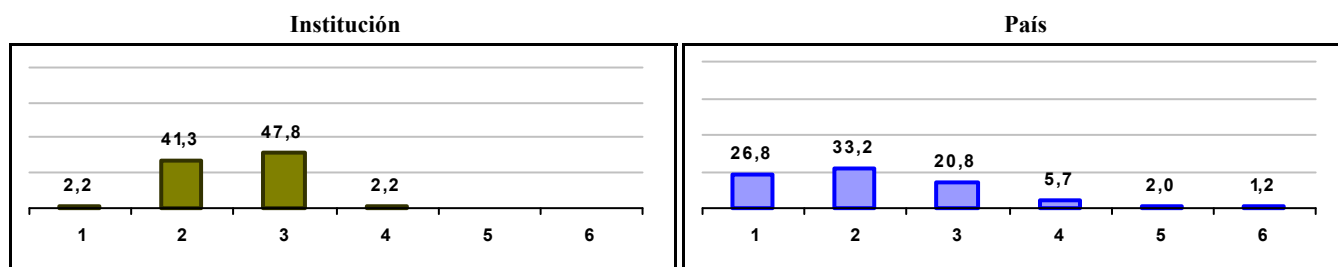



Gráfico 3. Trazado de promedio global (2015 a 2022)



COLEGIO CIUDAD DE FOMEQUE

Municipio: BOGOTA, D.C.

Sector: NO OFICIAL

Jornada: COMPLETA

Calendario: A

Posición en ente territorial: 570

Posición nacional: 2.462

Tabla 1. Resultados de institución, ente territorial y país (2022)

	Promedio	Equidad	Estudiantes	Mujeres (%)	Estrato
Institución	275,2	3,03	16	56,3	2,07
Ente territorial	271,5	1,99	81.140	52,1	2,57
País	251,4	1,90	552.837	54,1	2,18

Código ICFES: 134981

Gráfico 1. Banda de dos desviaciones estándar, con centro en el promedio global, por área evaluada, para la institución (2022)

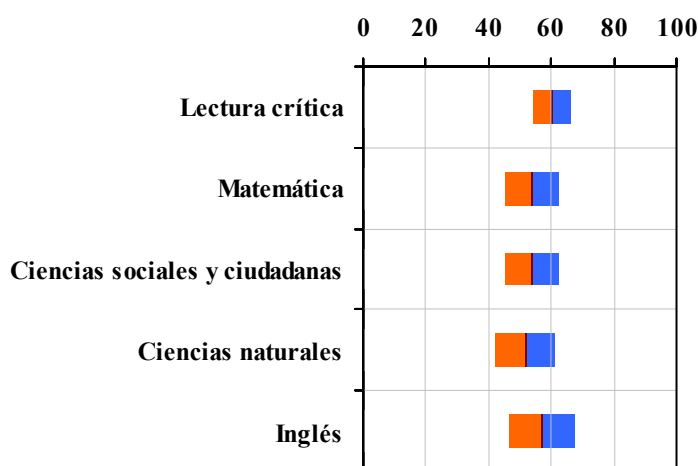


Tabla 2. Índices de institución frente al ente territorial (2022)

Institución		Ente territorial	
Promedio	Equidad	Promedio	Equidad
60,4	16,64	56,7	9,96
53,6	11,68	54,9	8,64
53,9	11,98	52,1	8,57
51,6	10,48	52,7	9,79
56,9	9,41	56,5	7,15

Gráfico 2. Porcentaje de estudiantes por estrato socioeconómico (2022)

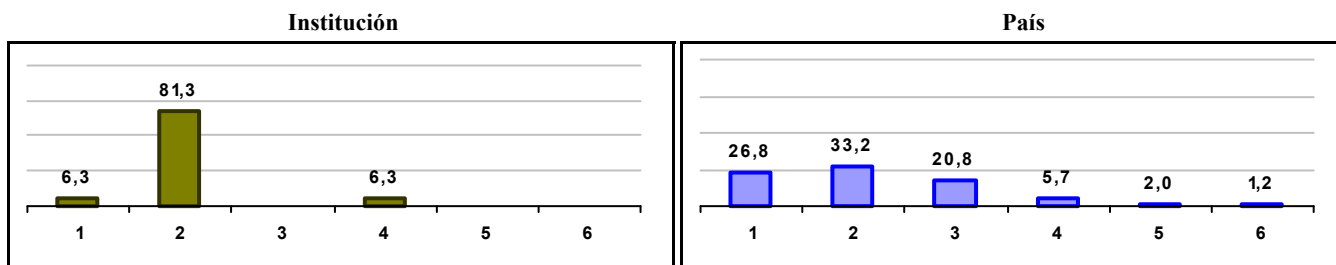
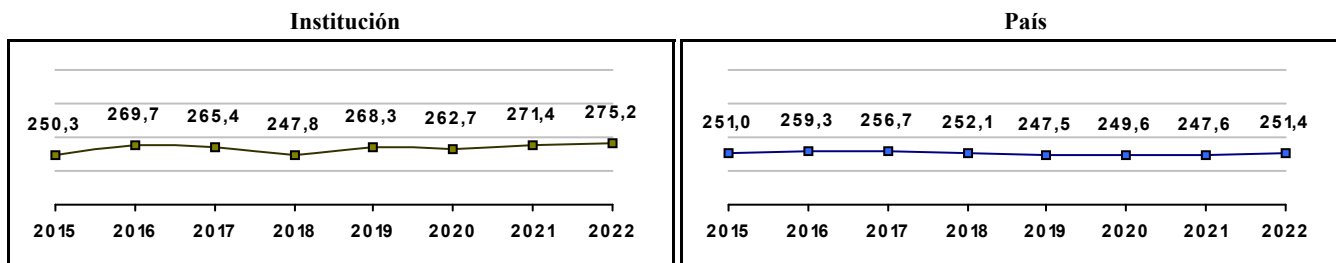


Gráfico 3. Trazado de promedio global (2015 a 2022)



COLEGIO INTERAMERICANO

Municipio: BOGOTA, D.C.
Sector: NO OFICIAL
Jornada: COMPLETA
Calendario: A
Posición en ente territorial: 571
Posición nacional: 2.464

Tabla 1. Resultados de institución, ente territorial y país (2022)

	Promedio	Equidad	Estudiantes	Mujeres (%)	Estrato
Institución	275,2	2,52	19	52,6	1,79
Ente territorial	271,5	1,99	81.140	52,1	2,57
País	251,4	1,90	552.837	54,1	2,18

Código ICFES: 080077

Gráfico 1. Banda de dos desviaciones estándar, con centro en el promedio global, por área evaluada, para la institución (2022)

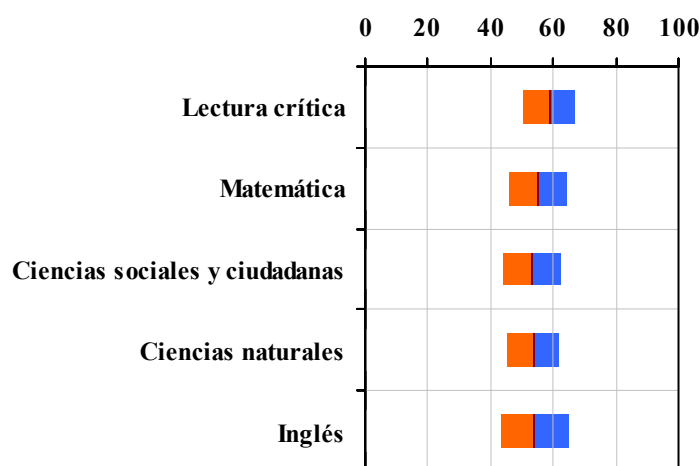


Tabla 2. Índices de institución frente al ente territorial (2022)

Institución		Ente territorial	
Promedio	Equidad	Promedio	Equidad
58,6	11,98	56,7	9,96
54,9	10,88	54,9	8,64
53,1	10,86	52,1	8,57
53,7	12,12	52,7	9,79
54,1	9,37	56,5	7,15

Gráfico 2. Porcentaje de estudiantes por estrato socioeconómico (2022)

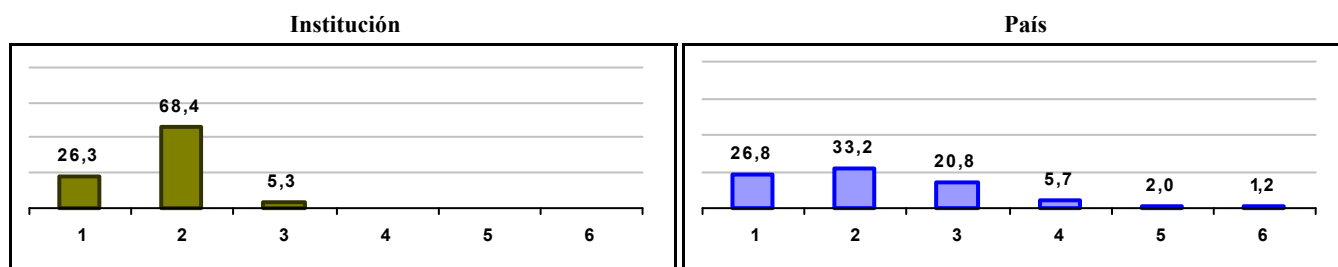



Gráfico 3. Trazado de promedio global (2015 a 2022)



IED COLEGIO VILLEMAR EL CARMEN

Municipio: BOGOTA, D.C.

Sector: OFICIAL

Jornada: MAÑANA

Calendario: A

Posición en ente territorial: 572

Posición nacional: 2.467

Tabla 1. Resultados de institución, ente territorial y país (2022)

	Promedio	Equidad	Estudiantes	Mujeres (%)	Estrato
Institución	275,1	2,54	105	66,7	2,74
Ente territorial	271,5	1,99	81.140	52,1	2,57
País	251,4	1,90	552.837	54,1	2,18

Código ICFES: 112797

Gráfico 1. Banda de dos desviaciones estándar, con centro en el promedio global, por área evaluada, para la institución (2022)

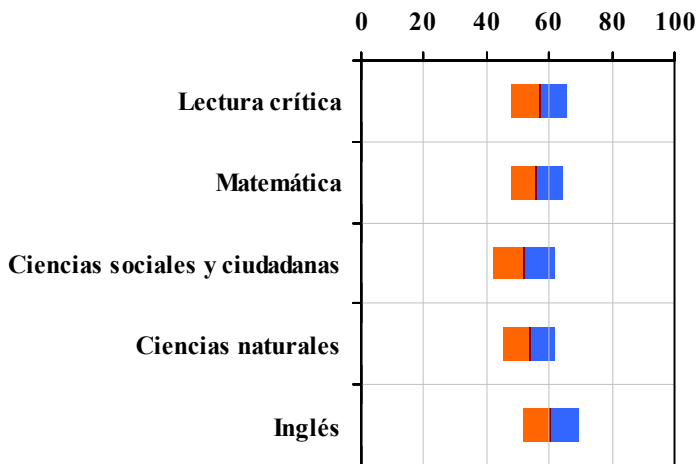


Tabla 2. Indicadores de institución frente al ente territorial (2022)

Institución		Ente territorial	
Promedio	Equidad	Promedio	Equidad
56,8	11,12	56,7	9,96
56,0	12,35	54,9	8,64
51,8	9,98	52,1	8,57
53,8	12,05	52,7	9,79
60,4	11,30	56,5	7,15

Gráfico 2. Porcentaje de estudiantes por estrato socioeconómico (2022)

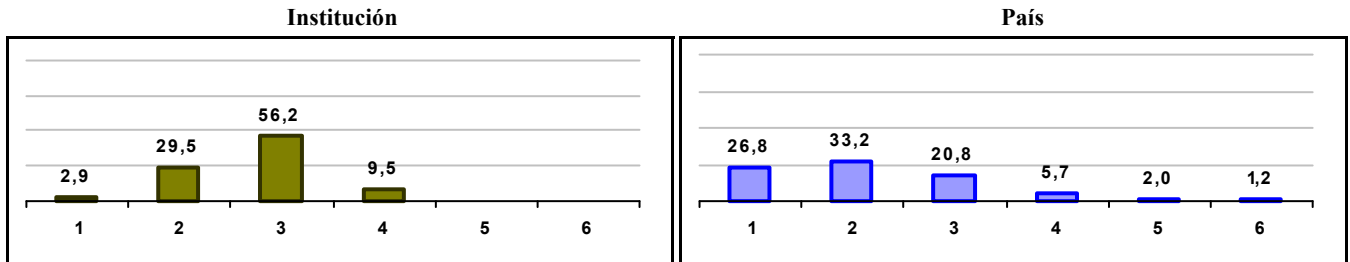



Gráfico 3. Trazado de promedio global (2015 a 2022)



IED COLEGIO NIDIA QUINTERO DE TURBAY

Municipio: BOGOTA, D.C.

Sector: OFICIAL

Jornada: MAÑANA

Calendario: A

Posición en ente territorial: 573

Posición nacional: 2.472

Tabla 1. Resultados de institución, ente territorial y país (2022)

	Promedio	Equidad	Estudiantes	Mujeres (%)	Estrato
Institución	275,1	2,54	81	43,2	2,85
Ente territorial	271,5	1,99	81.140	52,1	2,57
País	251,4	1,90	552.837	54,1	2,18

Código ICFES: 039800

Gráfico 1. Banda de dos desviaciones estándar, con centro en el promedio global, por área evaluada, para la institución (2022)

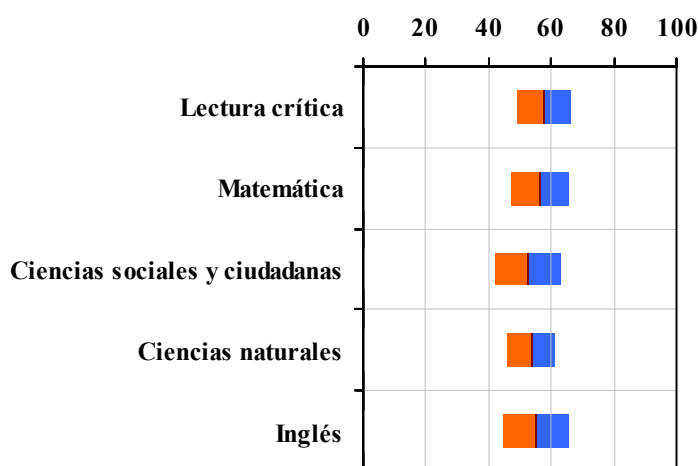


Tabla 2. Indicadores de institución frente al ente territorial (2022)

Institución		Ente territorial	
Promedio	Equidad	Promedio	Equidad
57,6	11,63	56,7	9,96
56,3	10,98	54,9	8,64
52,5	9,33	52,1	8,57
53,6	13,14	52,7	9,79
54,9	9,49	56,5	7,15

Gráfico 2. Porcentaje de estudiantes por estrato socioeconómico (2022)

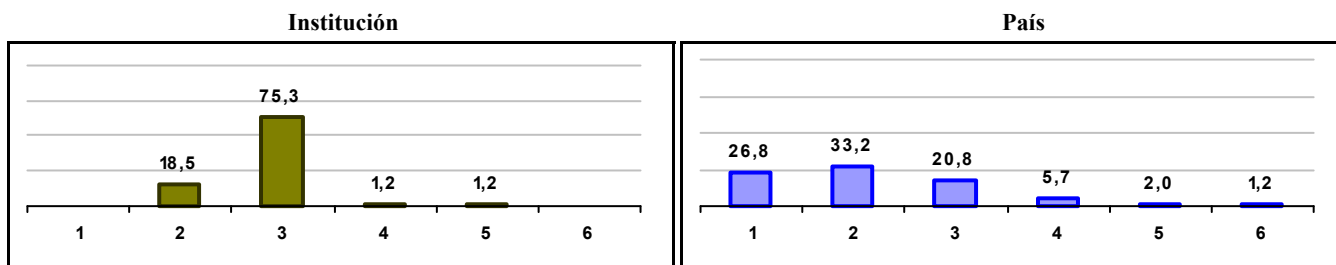



Gráfico 3. Trazado de promedio global (2015 a 2022)



COLEGIO EL ESCORIAL

Municipio: BOGOTA, D.C.
Sector: NO OFICIAL
Jornada: COMPLETA
Calendario: A
Posición en ente territorial: 574
Posición nacional: 2.479

Tabla 1. Resultados de institución, ente territorial y país (2022)

	Promedio	Equidad	Estudiantes	Mujeres (%)	Estrato
Institución	275,0	2,89	16	31,3	2,88
Ente territorial	271,5	1,99	81.140	52,1	2,57
País	251,4	1,90	552.837	54,1	2,18

Código ICFES: 075440

Gráfico 1. Banda de dos desviaciones estándar, con centro en el promedio global, por área evaluada, para la institución (2022)

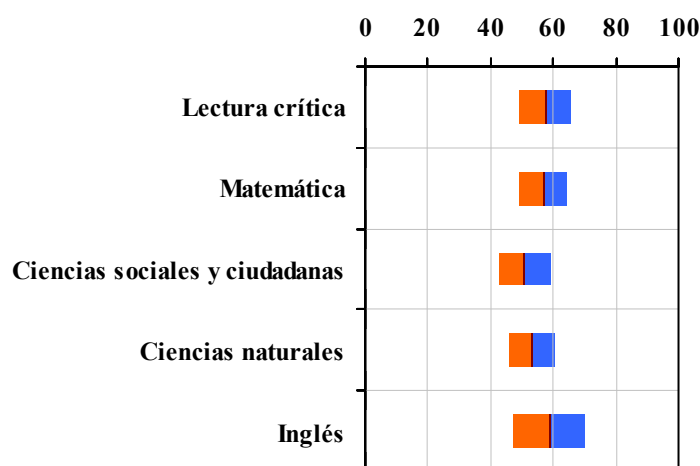


Tabla 2. Índicadores de institución frente al ente territorial (2022)

	Institución		Ente territorial	
	Promedio	Equidad	Promedio	Equidad
Lectura crítica	57,5	12,19	56,7	9,96
Matemática	56,9	13,11	54,9	8,64
Ciencias sociales y ciudadanas	50,8	12,05	52,1	8,57
Ciencias naturales	53,4	13,58	52,7	9,79
Inglés	58,6	8,70	56,5	7,15

Gráfico 2. Porcentaje de estudiantes por estrato socioeconómico (2022)

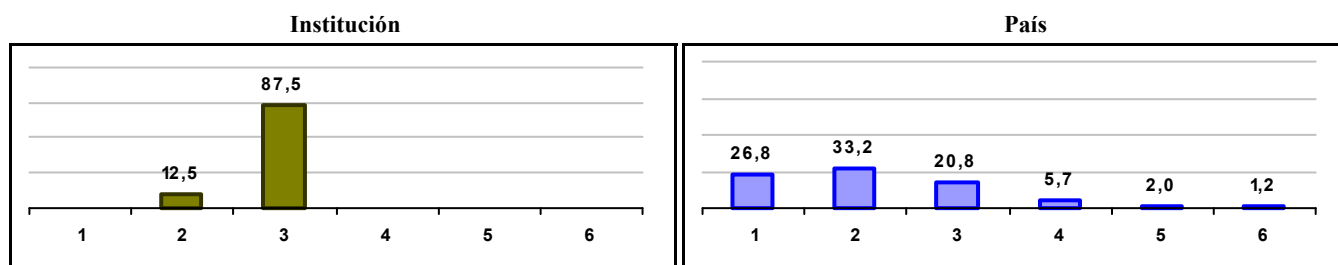
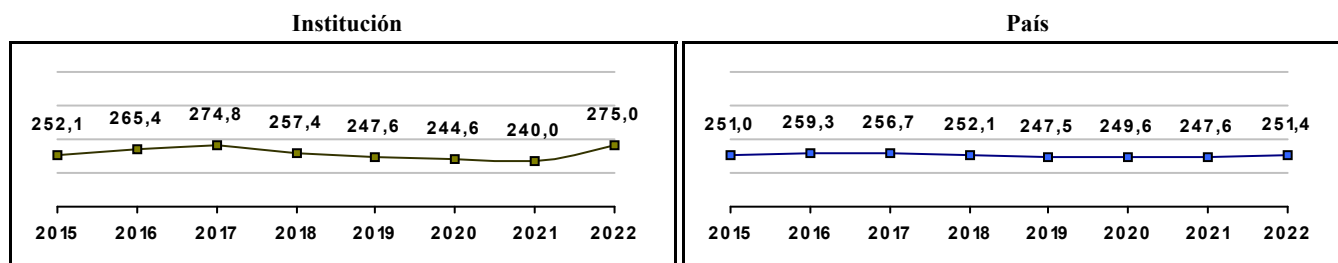


Gráfico 3. Trazado de promedio global (2015 a 2022)



COLEGIO MILITAR ANTONIO NARIÑO

Municipio: BOGOTA, D.C.
Sector: NO OFICIAL
Jornada: COMPLETA
Calendario: A
Posición en ente territorial: 575
Posición nacional: 2.485

Tabla 1. Resultados de institución, ente territorial y país (2022)

	Promedio	Equidad	Estudiantes	Mujeres (%)	Estrato
Institución	274,9	2,12	39	15,4	2,97
Ente territorial	271,5	1,99	81.140	52,1	2,57
País	251,4	1,90	552.837	54,1	2,18

Código ICFES: 021618

Gráfico 1. Banda de dos desviaciones estándar, con centro en el promedio global, por área evaluada, para la institución (2022)

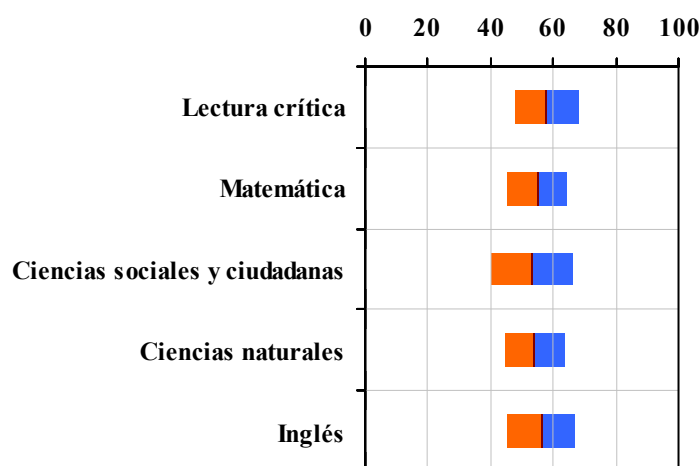


Tabla 2. Indicadores de institución frente al ente territorial (2022)

	Institución		Ente territorial	
	Promedio	Equidad	Promedio	Equidad
Lectura crítica	57,8	9,70	56,7	9,96
Matemática	54,8	10,24	54,9	8,64
Ciencias sociales y ciudadanas	52,9	7,68	52,1	8,57
Ciencias naturales	54,0	10,33	52,7	9,79
Inglés	56,1	9,25	56,5	7,15

Gráfico 2. Porcentaje de estudiantes por estrato socioeconómico (2022)

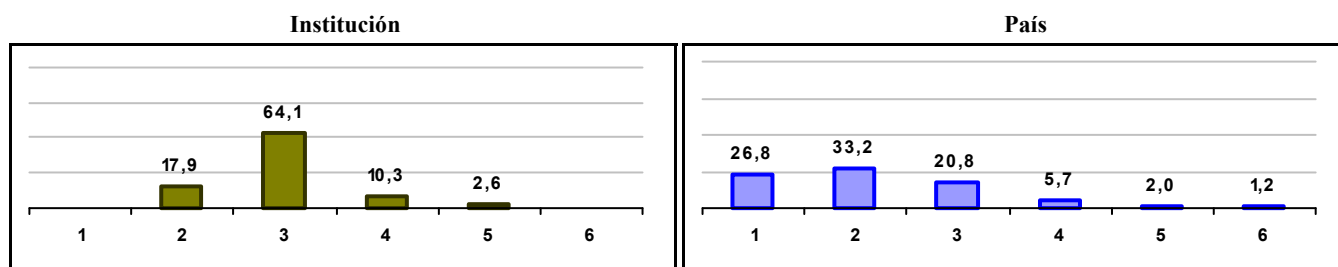
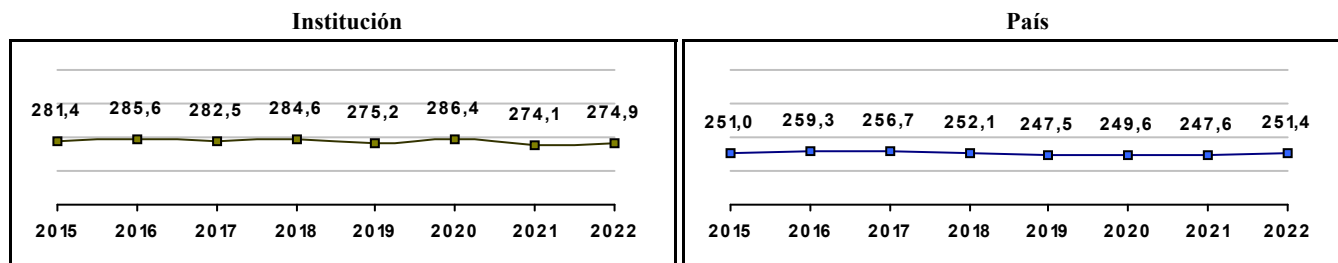


Gráfico 3. Trazado de promedio global (2015 a 2022)



COLEGIO COOPERATIVO MONSEÑOR ISMAEL PERDOMO

Municipio: BOGOTA, D.C.

Sector: NO OFICIAL

Jornada: COMPLETA

Calendario: A

Posición en ente territorial: 576

Posición nacional: 2.486

Tabla 1. Resultados de institución, ente territorial y país (2022)

	Promedio	Equidad	Estudiantes	Mujeres (%)	Estrato
Institución	274,9	2,54	87	50,6	2,20
Ente territorial	271,5	1,99	81.140	52,1	2,57
País	251,4	1,90	552.837	54,1	2,18

Código ICFES: 037143

Gráfico 1. Banda de dos desviaciones estándar, con centro en el promedio global, por área evaluada, para la institución (2022)

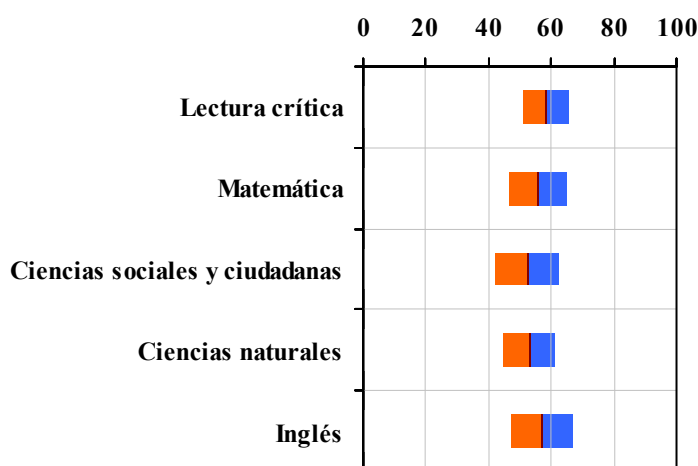


Tabla 2. Indicadores de institución frente al ente territorial (2022)

Institución		Ente territorial	
Promedio	Equidad	Promedio	Equidad
58,3	13,19	56,7	9,96
55,6	10,77	54,9	8,64
52,3	9,61	52,1	8,57
53,1	12,20	52,7	9,79
56,9	10,31	56,5	7,15

Gráfico 2. Porcentaje de estudiantes por estrato socioeconómico (2022)

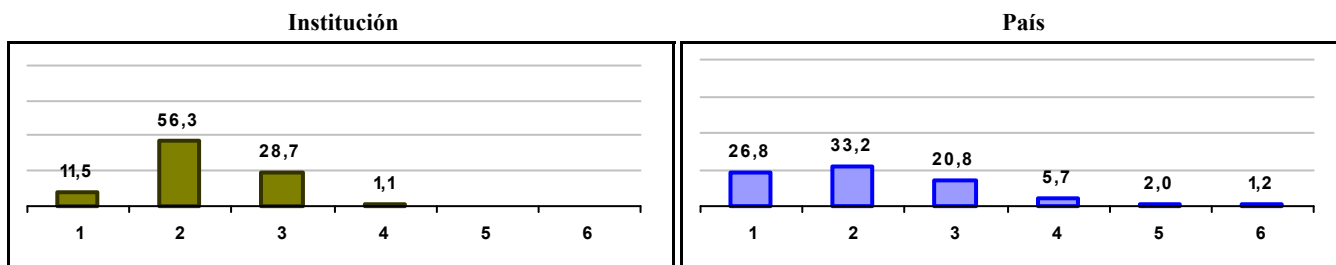
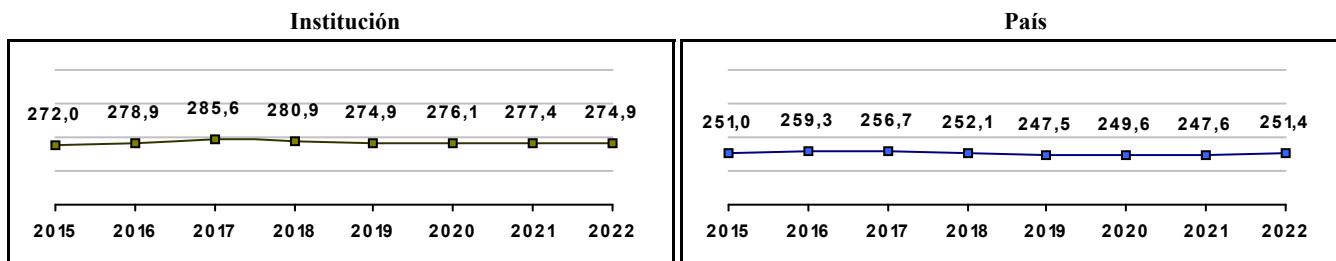


Gráfico 3. Trazado de promedio global (2015 a 2022)



GIMNASIO COLOMBO ANDINO - SEDE PRINCIPAL

Municipio: BOGOTA, D.C.
Sector: NO OFICIAL
Jornada: UNICA
Calendario: A
Posición en ente territorial: 577
Posición nacional: 2.491

Tabla 1. Resultados de institución, ente territorial y país (2022)

	Promedio	Equidad	Estudiantes	Mujeres (%)	Estrato
Institución	274,9	2,22	9	44,4	2,78
Ente territorial	271,5	1,99	81.140	52,1	2,57
País	251,4	1,90	552.837	54,1	2,18

Código ICFES: 743286

Gráfico 1. Banda de dos desviaciones estándar, con centro en el promedio global, por área evaluada, para la institución (2022)

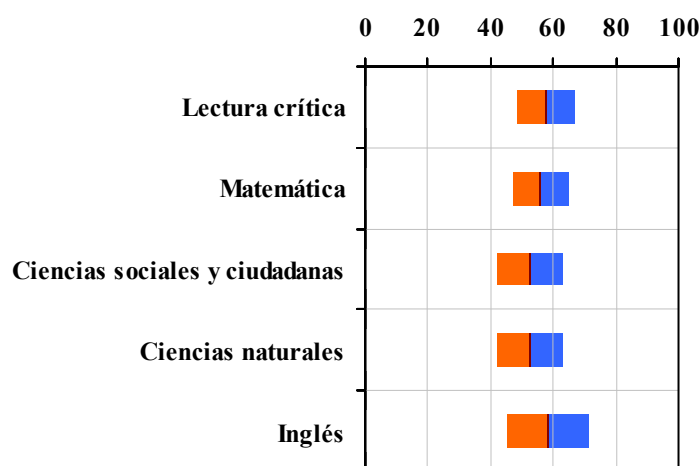


Tabla 2. Índices de institución frente al ente territorial (2022)

Institución		Ente territorial	
Promedio	Equidad	Promedio	Equidad
57,6	10,80	56,7	9,96
56,0	11,13	54,9	8,64
52,6	9,78	52,1	8,57
52,7	9,56	52,7	9,79
58,3	7,56	56,5	7,15

Gráfico 2. Porcentaje de estudiantes por estrato socioeconómico (2022)

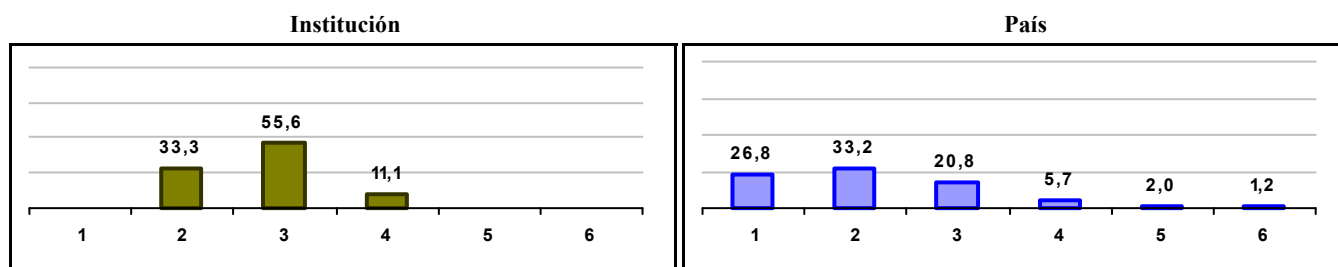



Gráfico 3. Trazado de promedio global (2015 a 2022)



IED COLEGIO EL PORVENIR

Municipio: BOGOTA, D.C.

Sector: OFICIAL

Jornada: TARDE

Calendario: A

Posición en ente territorial: 578

Posición nacional: 2.492

Tabla 1. Resultados de institución, ente territorial y país (2022)

	Promedio	Equidad	Estudiantes	Mujeres (%)	Estrato
Institución	274,9	2,32	49	49,0	1,51
Ente territorial	271,5	1,99	81.140	52,1	2,57
País	251,4	1,90	552.837	54,1	2,18

Código ICFES: 665836

Gráfico 1. Banda de dos desviaciones estándar, con centro en el promedio global, por área evaluada, para la institución (2022)

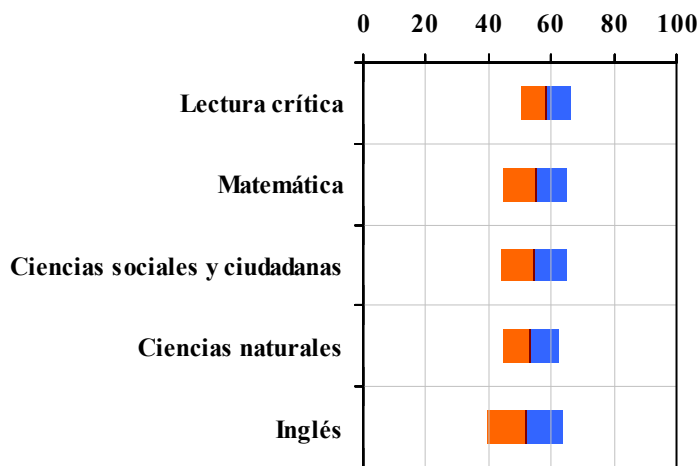


Tabla 2. Índicadores de institución frente al ente territorial (2022)

Institución		Ente territorial	
Promedio	Equidad	Promedio	Equidad
58,0	12,54	56,7	9,96
55,0	9,77	54,9	8,64
54,6	9,43	52,1	8,57
53,3	11,12	52,7	9,79
51,8	8,30	56,5	7,15

Gráfico 2. Porcentaje de estudiantes por estrato socioeconómico (2022)

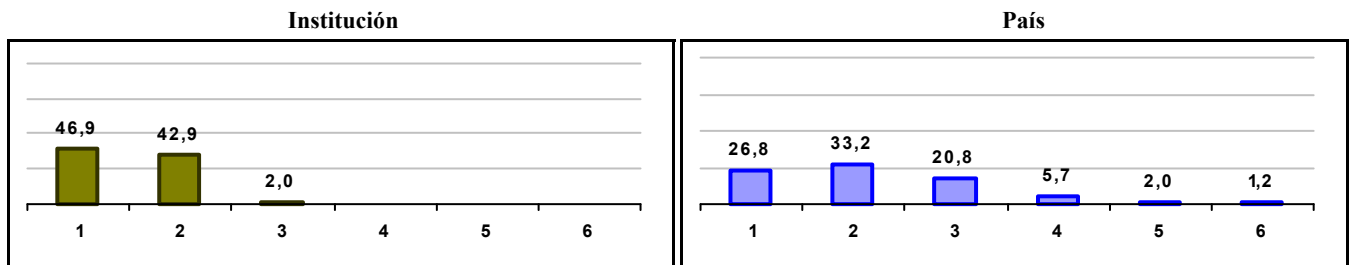
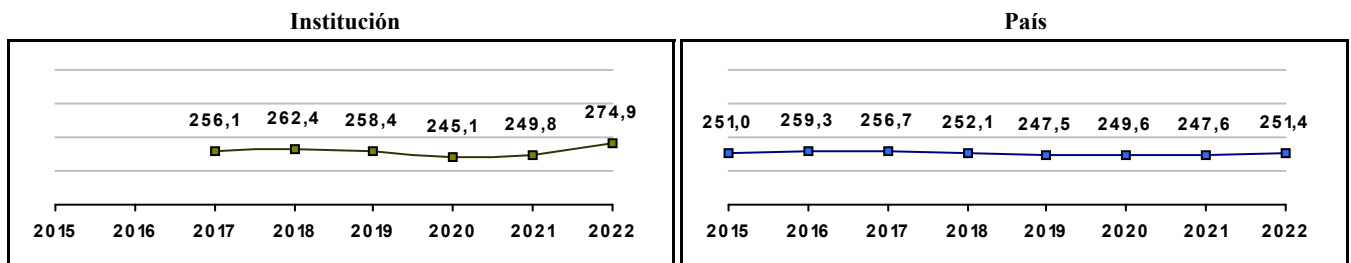


Gráfico 3. Trazado de promedio global (2015 a 2022)



COLEGIO PARROQUIAL CONFRATERNIDAD DE LA DOCTRINA CRISTIANA

Municipio: BOGOTA, D.C.

Sector: NO OFICIAL

Jornada: COMPLETA

Calendario: A

Posición en ente territorial: 579

Posición nacional: 2.495

Tabla 1. Resultados de institución, ente territorial y país (2022)

	Promedio	Equidad	Estudiantes	Mujeres (%)	Estrato
Institución	274,8	2,44	30	50,0	3,00
Ente territorial	271,5	1,99	81.140	52,1	2,57
País	251,4	1,90	552.837	54,1	2,18

Código ICFES: 020255

Gráfico 1. Banda de dos desviaciones estándar, con centro en el promedio global, por área evaluada, para la institución (2022)

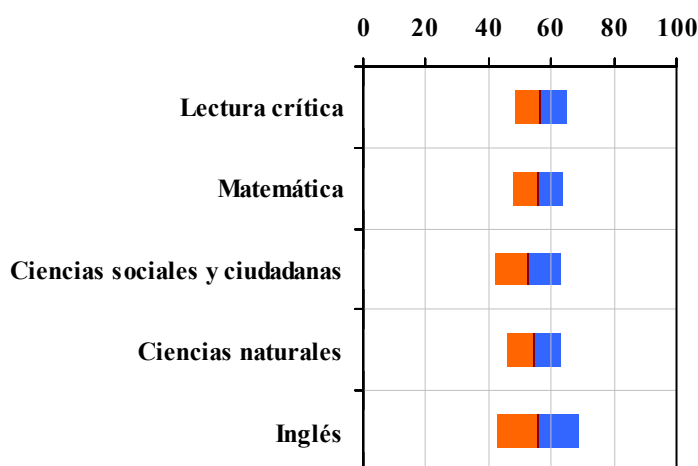


Tabla 2. Índices de institución frente al ente territorial (2022)

Institución		Ente territorial	
Promedio	Equidad	Promedio	Equidad
56,6	12,34	56,7	9,96
56,0	12,57	54,9	8,64
52,7	9,40	52,1	8,57
54,3	11,52	52,7	9,79
55,7	7,57	56,5	7,15

Gráfico 2. Porcentaje de estudiantes por estrato socioeconómico (2022)

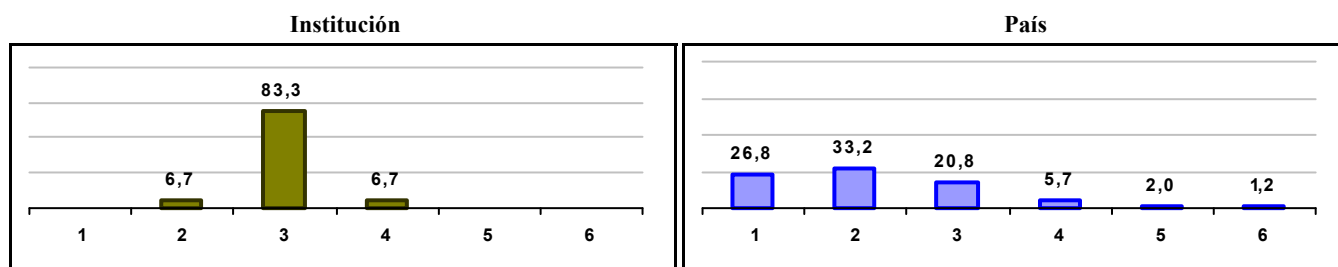



Gráfico 3. Trazado de promedio global (2015 a 2022)



IED COLEGIO GERARDO MOLINA RAMIREZ

Municipio: BOGOTA, D.C.

Sector: OFICIAL

Jornada: MAÑANA

Calendario: A

Posición en ente territorial: 580

Posición nacional: 2.506

Tabla 1. Resultados de institución, ente territorial y país (2022)

	Promedio	Equidad	Estudiantes	Mujeres (%)	Estrato
Institución	274,7	2,70	112	58,9	2,15
Ente territorial	271,5	1,99	81.140	52,1	2,57
País	251,4	1,90	552.837	54,1	2,18

Código ICFES: 137349

Gráfico 1. Banda de dos desviaciones estándar, con centro en el promedio global, por área evaluada, para la institución (2022)

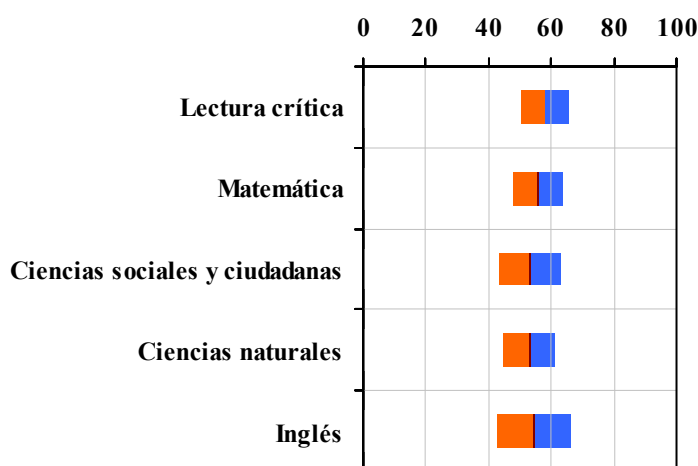


Tabla 2. Índices de institución frente al ente territorial (2022)

Institución		Ente territorial	
Promedio	Equidad	Promedio	Equidad
58,0	12,76	56,7	9,96
55,8	12,86	54,9	8,64
53,2	9,87	52,1	8,57
53,0	12,10	52,7	9,79
54,3	8,43	56,5	7,15

Gráfico 2. Porcentaje de estudiantes por estrato socioeconómico (2022)

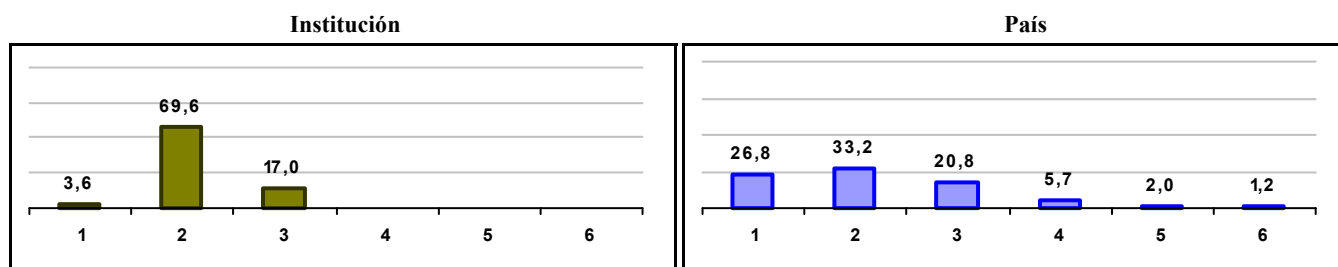



Gráfico 3. Trazado de promedio global (2015 a 2022)



IED COLEGIO SAN JOSE DE CASTILLA

Municipio: BOGOTA, D.C.

Sector: OFICIAL

Jornada: MAÑANA

Calendario: A

Posición en ente territorial: 581

Posición nacional: 2.508

Tabla 1. Resultados de institución, ente territorial y país (2022)

	Promedio	Equidad	Estudiantes	Mujeres (%)	Estrato
Institución	274,7	2,37	96	57,3	2,49
Ente territorial	271,5	1,99	81.140	52,1	2,57
País	251,4	1,90	552.837	54,1	2,18

Código ICFES: 075234

Gráfico 1. Banda de dos desviaciones estándar, con centro en el promedio global, por área evaluada, para la institución (2022)

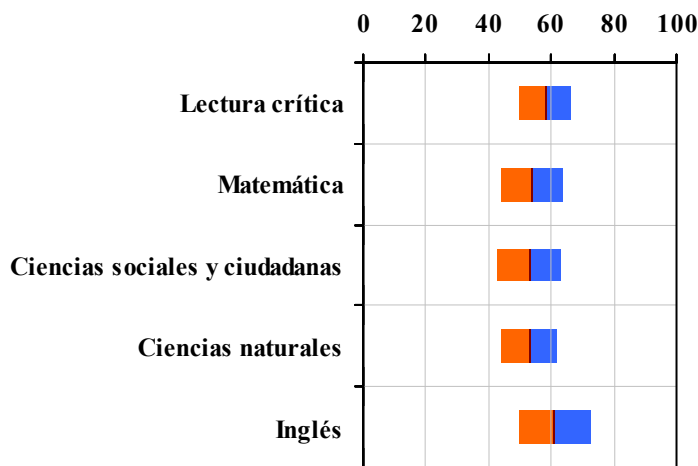


Tabla 2. Índicadores de institución frente al ente territorial (2022)

Institución		Ente territorial	
Promedio	Equidad	Promedio	Equidad
58,1	11,87	56,7	9,96
53,8	10,06	54,9	8,64
52,9	9,91	52,1	8,57
53,0	11,26	52,7	9,79
61,1	8,59	56,5	7,15

Gráfico 2. Porcentaje de estudiantes por estrato socioeconómico (2022)

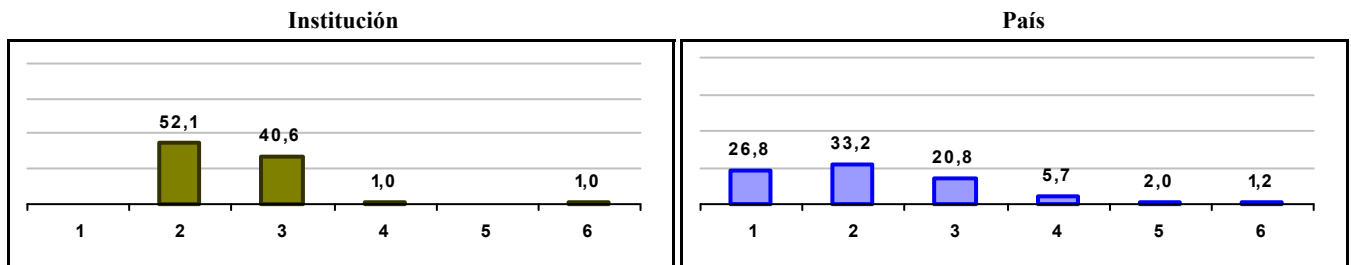
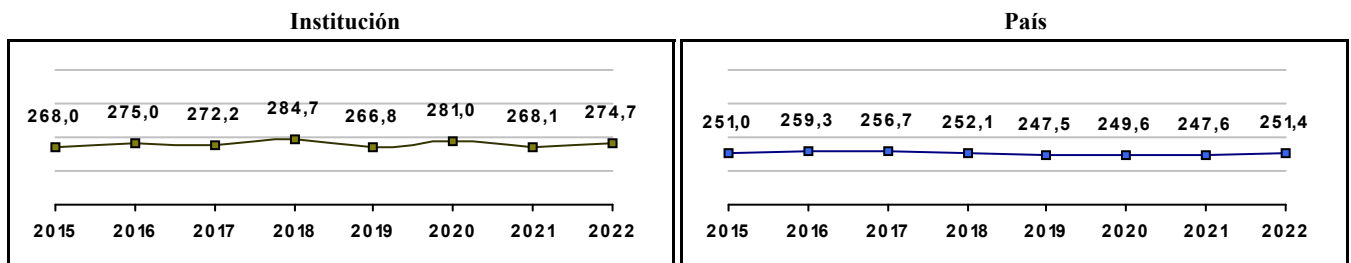


Gráfico 3. Trazado de promedio global (2015 a 2022)



INSTITUTO LEONARD EULER

Municipio: BOGOTA, D.C.

Sector: NO OFICIAL

Jornada: COMPLETA

Calendario: A

Posición en ente territorial: 582

Posición nacional: 2.515

Tabla 1. Resultados de institución, ente territorial y país (2022)

	Promedio	Equidad	Estudiantes	Mujeres (%)	Estrato
Institución	274,6	2,56	14	14,3	2,15
Ente territorial	271,5	1,99	81.140	52,1	2,57
País	251,4	1,90	552.837	54,1	2,18

Código ICFES: 122424

Gráfico 1. Banda de dos desviaciones estándar, con centro en el promedio global, por área evaluada, para la institución (2022)

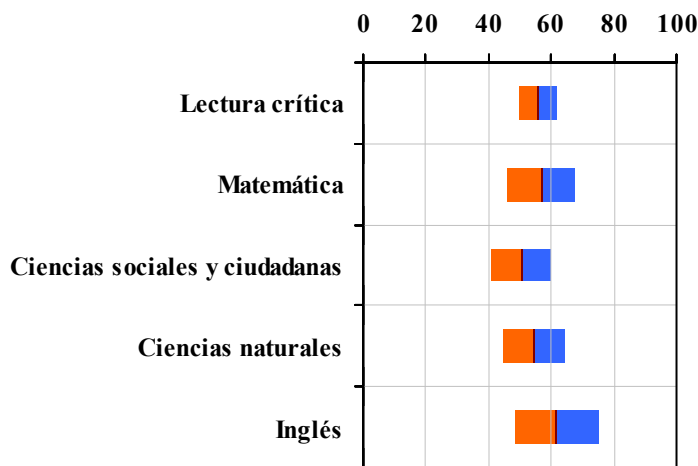


Tabla 2. Índicadores de institución frente al ente territorial (2022)

Institución		Ente territorial	
Promedio	Equidad	Promedio	Equidad
55,9	16,29	56,7	9,96
56,7	9,24	54,9	8,64
50,4	10,66	52,1	8,57
54,4	10,01	52,7	9,79
61,7	7,37	56,5	7,15

Gráfico 2. Porcentaje de estudiantes por estrato socioeconómico (2022)

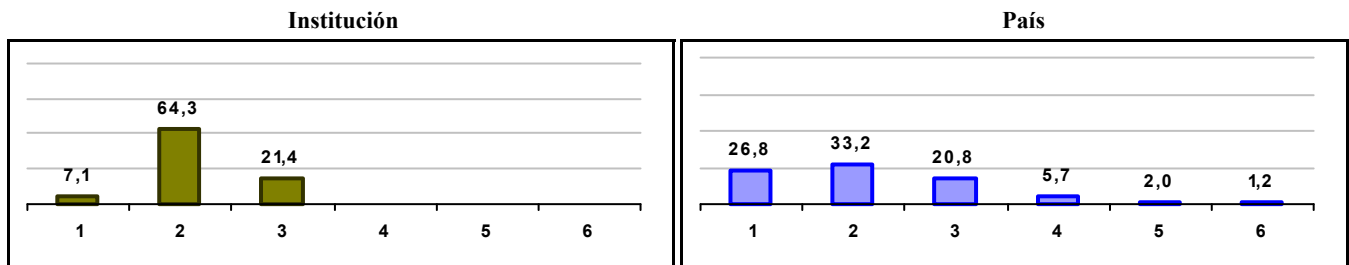
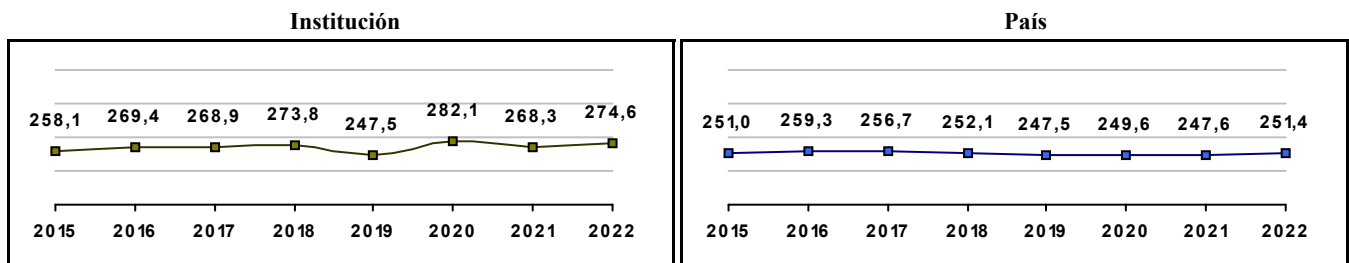


Gráfico 3. Trazado de promedio global (2015 a 2022)



COLEGIO FRANCISCO I

Municipio: BOGOTA, D.C.

Sector: NO OFICIAL

Jornada: UNICA

Calendario: A

Posición en ente territorial: 583

Posición nacional: 2.521

Tabla 1. Resultados de institución, ente territorial y país (2022)

	Promedio	Equidad	Estudiantes	Mujeres (%)	Estrato
Institución	274,6	2,37	19	42,1	2,17
Ente territorial	271,5	1,99	81.140	52,1	2,57
País	251,4	1,90	552.837	54,1	2,18

Código ICFES: 603761

Gráfico 1. Banda de dos desviaciones estándar, con centro en el promedio global, por área evaluada, para la institución (2022)

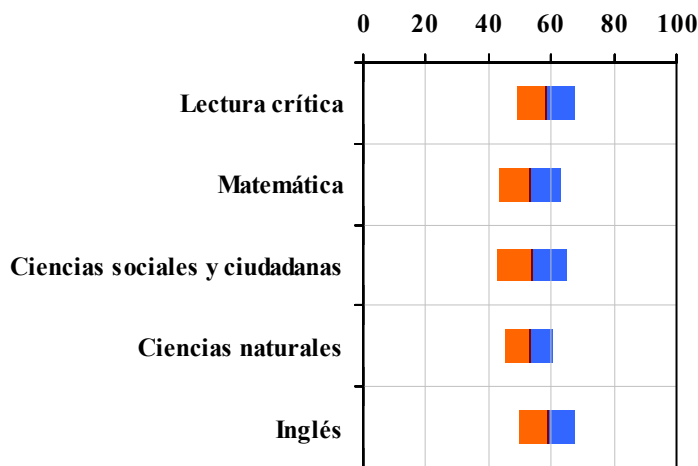


Tabla 2. Índicadores de institución frente al ente territorial (2022)

Institución		Ente territorial	
Promedio	Equidad	Promedio	Equidad
58,5	10,86	56,7	9,96
53,4	10,22	54,9	8,64
53,6	8,99	52,1	8,57
52,9	13,05	52,7	9,79
58,7	11,20	56,5	7,15

Gráfico 2. Porcentaje de estudiantes por estrato socioeconómico (2022)

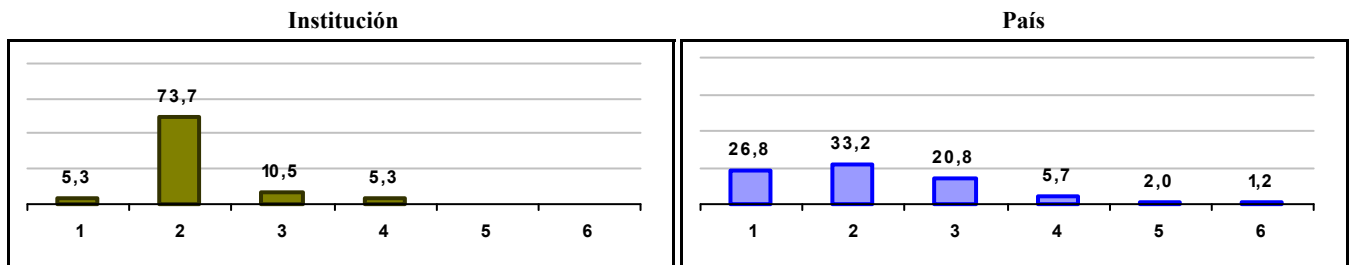
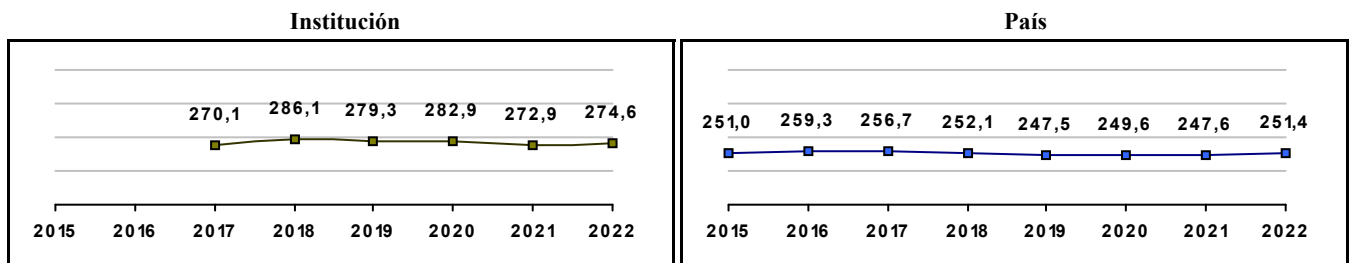


Gráfico 3. Trazado de promedio global (2015 a 2022)



IED COLEGIO SALUDCOOP NORTE

Municipio: BOGOTA, D.C.

Sector: OFICIAL

Jornada: MAÑANA

Calendario: A

Posición en ente territorial: 584

Posición nacional: 2.531

Tabla 1. Resultados de institución, ente territorial y país (2022)

	Promedio	Equidad	Estudiantes	Mujeres (%)	Estrato
Institución	274,4	2,59	61	52,5	2,63
Ente territorial	271,5	1,99	81.140	52,1	2,57
País	251,4	1,90	552.837	54,1	2,18

Código ICFES: 137877

Gráfico 1. Banda de dos desviaciones estándar, con centro en el promedio global, por área evaluada, para la institución (2022)

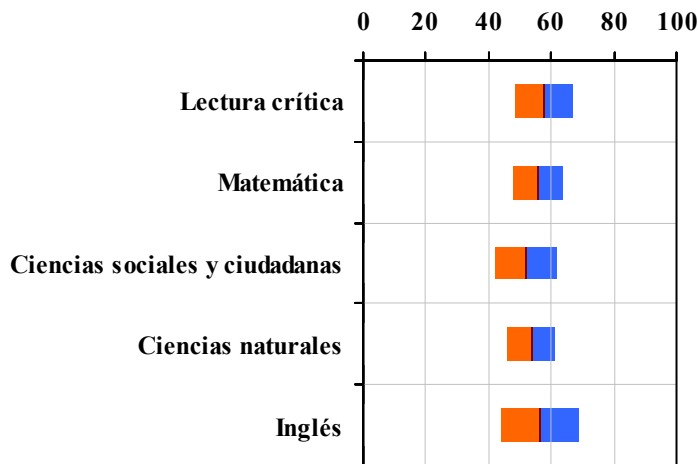


Tabla 2. Indicadores de institución frente al ente territorial (2022)

Institución		Ente territorial	
Promedio	Equidad	Promedio	Equidad
57,6	10,66	56,7	9,96
55,6	12,60	54,9	8,64
52,1	10,11	52,1	8,57
53,6	13,11	52,7	9,79
56,4	8,15	56,5	7,15

Gráfico 2. Porcentaje de estudiantes por estrato socioeconómico (2022)

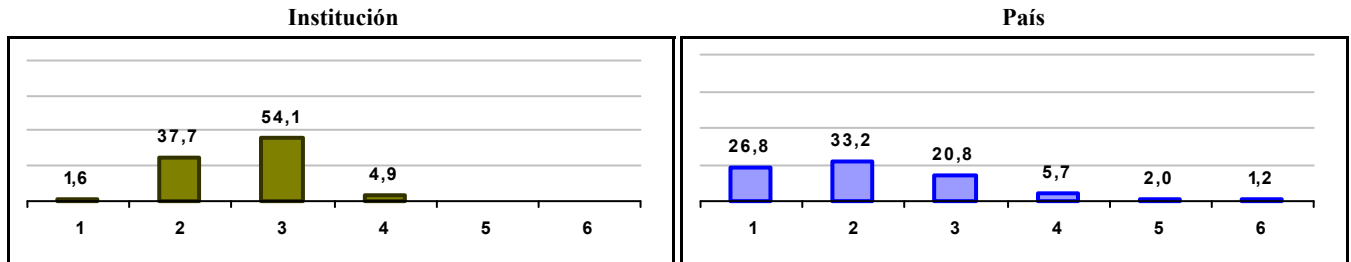



Gráfico 3. Trazado de promedio global (2015 a 2022)



IED COLEGIO JOSE ASUNCION SILVA

Municipio: BOGOTA, D.C.

Sector: OFICIAL

Jornada: UNICA

Calendario: A

Posición en ente territorial: 585

Posición nacional: 2.533

Tabla 1. Resultados de institución, ente territorial y país (2022)

	Promedio	Equidad	Estudiantes	Mujeres (%)	Estrato
Institución	274,4	2,78	55	54,5	2,18
Ente territorial	271,5	1,99	81.140	52,1	2,57
País	251,4	1,90	552.837	54,1	2,18

Código ICFES: 664979

Gráfico 1. Banda de dos desviaciones estándar, con centro en el promedio global, por área evaluada, para la institución (2022)

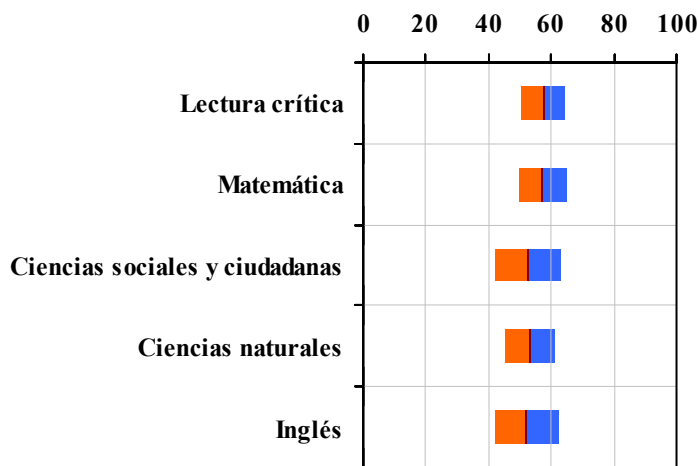


Tabla 2. Índicadores de institución frente al ente territorial (2022)

Institución		Ente territorial	
Promedio	Equidad	Promedio	Equidad
57,5	14,37	56,7	9,96
57,3	12,76	54,9	8,64
52,4	9,49	52,1	8,57
53,2	12,50	52,7	9,79
52,1	9,64	56,5	7,15

Gráfico 2. Porcentaje de estudiantes por estrato socioeconómico (2022)

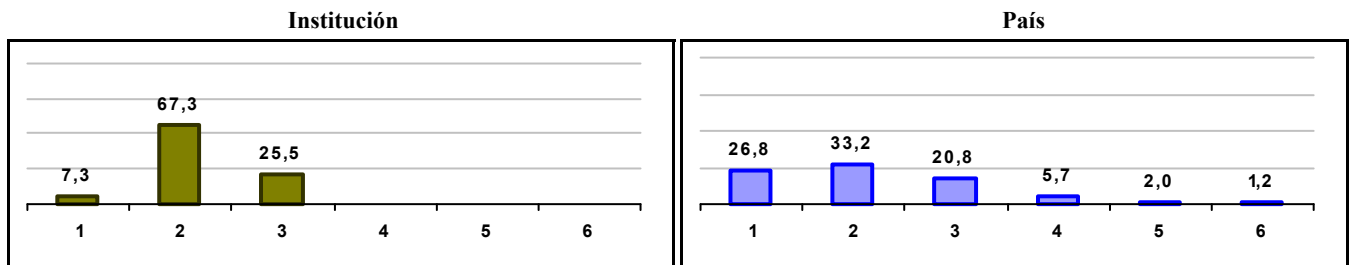
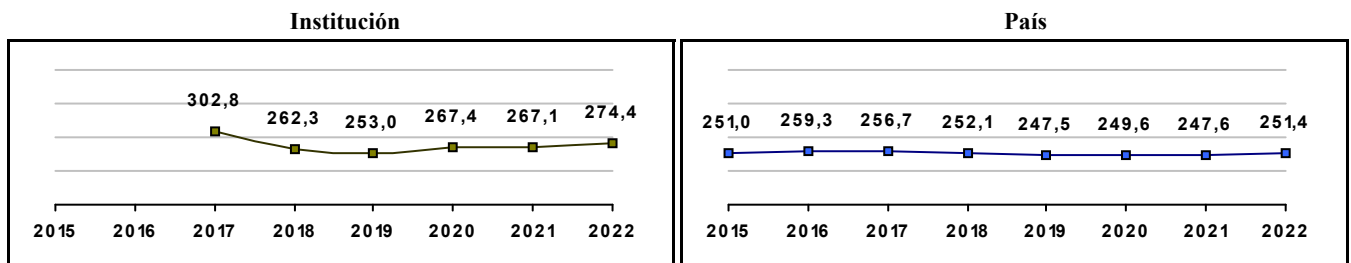


Gráfico 3. Trazado de promedio global (2015 a 2022)



COLEGIO DEPARTAMENTAL SILVERIA ESPINOSA DE RENDON

Municipio: BOGOTA, D.C.

Sector: OFICIAL

Jornada: UNICA

Calendario: A

Posición en ente territorial: 586

Posición nacional: 2.537

Tabla 1. Resultados de institución, ente territorial y país (2022)

	Promedio	Equidad	Estudiantes	Mujeres (%)	Estrato
Institución	274,3	2,68	82	69,5	2,82
Ente territorial	271,5	1,99	81.140	52,1	2,57
País	251,4	1,90	552.837	54,1	2,18

Código ICFES: 725267

Gráfico 1. Banda de dos desviaciones estándar, con centro en el promedio global, por área evaluada, para la institución (2022)

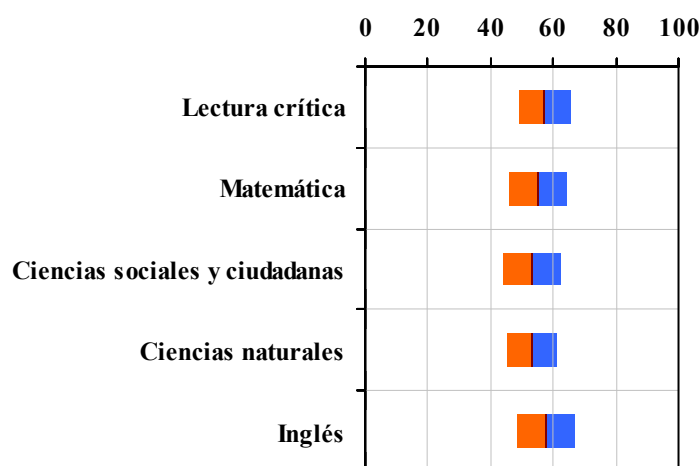


Tabla 2. Indicadores de institución frente al ente territorial (2022)

Institución		Ente territorial	
Promedio	Equidad	Promedio	Equidad
57,3	11,75	56,7	9,96
55,0	10,92	54,9	8,64
53,2	10,86	52,1	8,57
53,1	12,79	52,7	9,79
57,9	10,87	56,5	7,15

Gráfico 2. Porcentaje de estudiantes por estrato socioeconómico (2022)

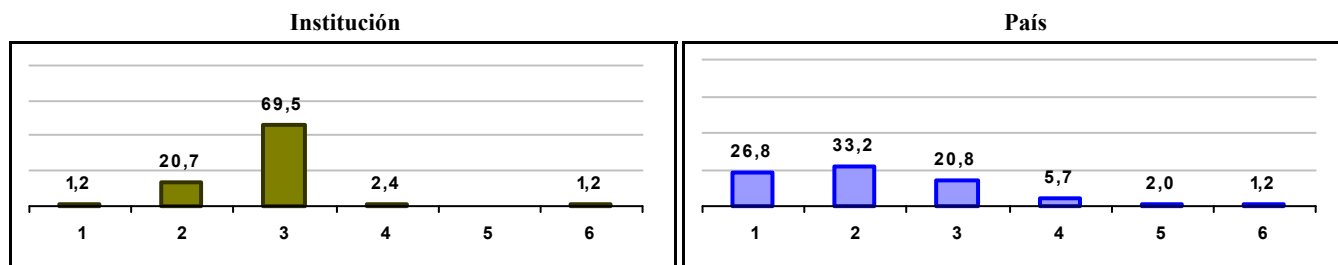



Gráfico 3. Trazado de promedio global (2015 a 2022)



IED COLEGIO COSTA RICA

Municipio: BOGOTA, D.C.

Sector: OFICIAL

Jornada: MAÑANA

Calendario: A

Posición en ente territorial: 587

Posición nacional: 2.539

Tabla 1. Resultados de institución, ente territorial y país (2022)

	Promedio	Equidad	Estudiantes	Mujeres (%)	Estrato
Institución	274,3	2,36	65	44,6	2,77
Ente territorial	271,5	1,99	81.140	52,1	2,57
País	251,4	1,90	552.837	54,1	2,18

Código ICFES: 027375

Gráfico 1. Banda de dos desviaciones estándar, con centro en el promedio global, por área evaluada, para la institución (2022)

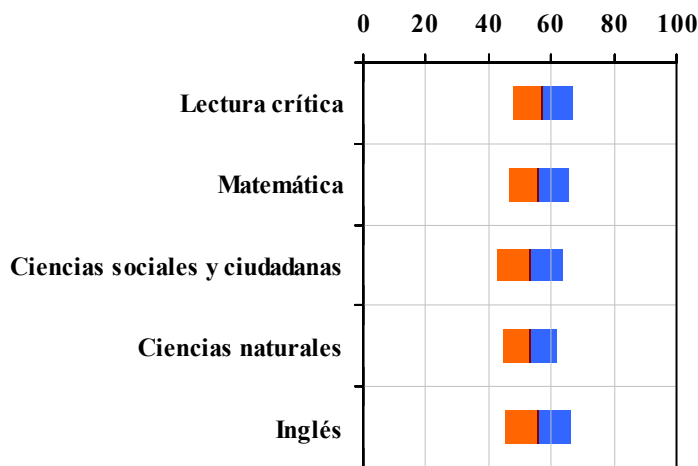


Tabla 2. Índicadores de institución frente al ente territorial (2022)

Institución		Ente territorial	
Promedio	Equidad	Promedio	Equidad
57,3	10,62	56,7	9,96
55,9	10,41	54,9	8,64
53,0	9,47	52,1	8,57
52,9	11,55	52,7	9,79
55,6	9,50	56,5	7,15

Gráfico 2. Porcentaje de estudiantes por estrato socioeconómico (2022)

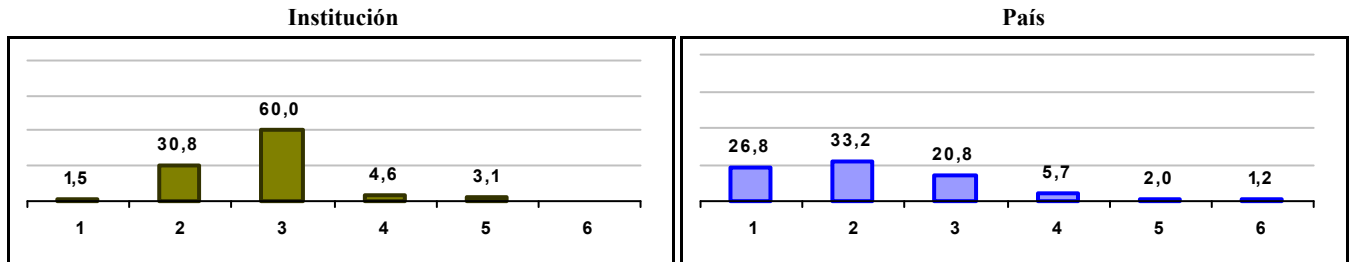
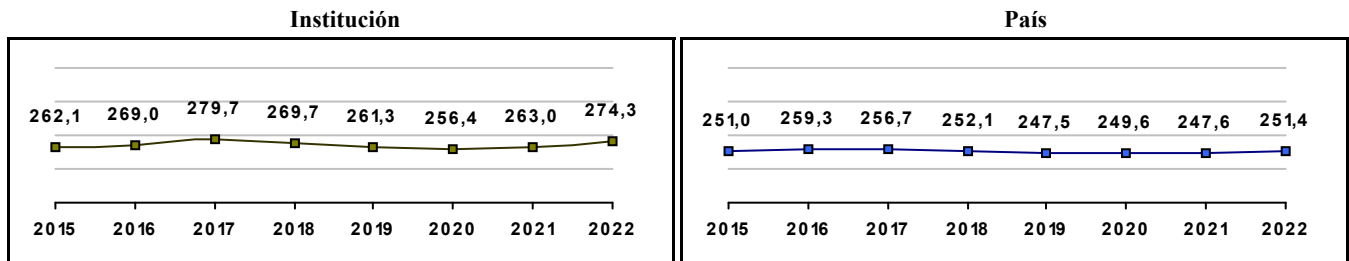


Gráfico 3. Trazado de promedio global (2015 a 2022)



IED COLEGIO KENNEDY

Municipio: BOGOTA, D.C.

Sector: OFICIAL

Jornada: MAÑANA

Calendario: A

Posición en ente territorial: 588

Posición nacional: 2.540

Tabla 1. Resultados de institución, ente territorial y país (2022)

	Promedio	Equidad	Estudiantes	Mujeres (%)	Estrato
Institución	274,3	2,54	103	51,5	2,77
Ente territorial	271,5	1,99	81.140	52,1	2,57
País	251,4	1,90	552.837	54,1	2,18

Código ICFES: 020826

Gráfico 1. Banda de dos desviaciones estándar, con centro en el promedio global, por área evaluada, para la institución (2022)

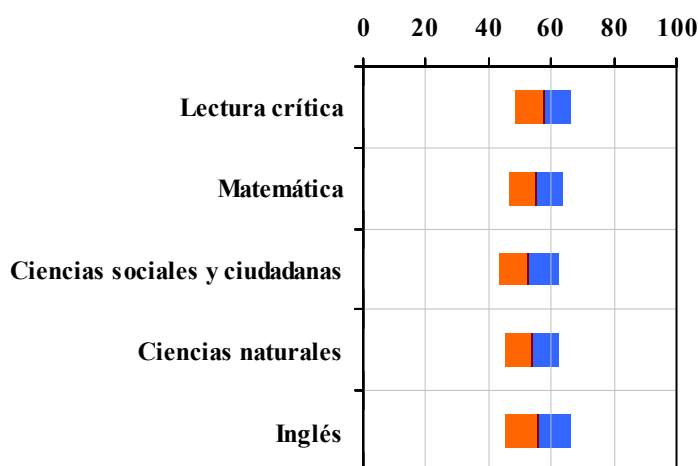


Tabla 2. Índicadores de institución frente al ente territorial (2022)

Institución		Ente territorial	
Promedio	Equidad	Promedio	Equidad
57,4	11,31	56,7	9,96
55,1	11,98	54,9	8,64
52,8	10,22	52,1	8,57
53,9	11,96	52,7	9,79
55,6	9,52	56,5	7,15

Gráfico 2. Porcentaje de estudiantes por estrato socioeconómico (2022)

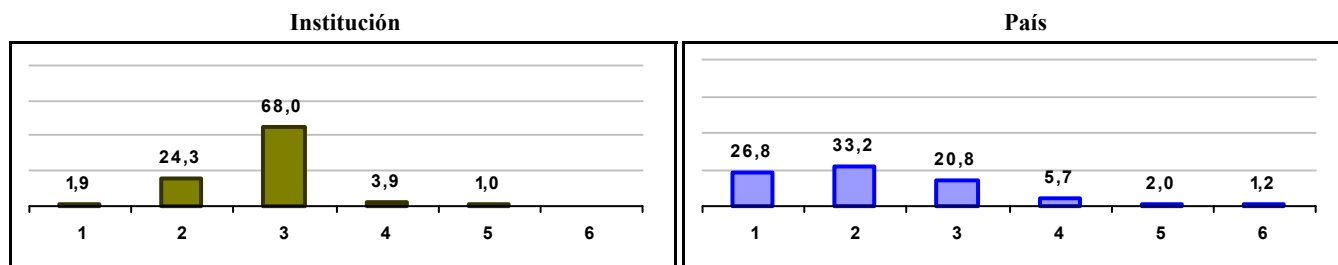
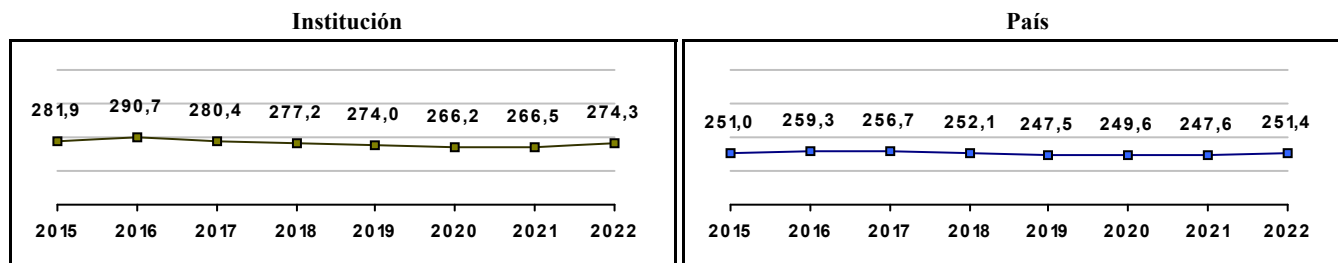


Gráfico 3. Trazado de promedio global (2015 a 2022)



COLEGIO DIDASCALIO NUESTRA SEÑORA DE LA ESPERANZA

Municipio: BOGOTA, D.C.

Sector: NO OFICIAL

Jornada: UNICA

Calendario: A

Posición en ente territorial: 589

Posición nacional: 2.563

Tabla 1. Resultados de institución, ente territorial y país (2022)

	Promedio	Equidad	Estudiantes	Mujeres (%)	Estrato
Institución	274,1	3,24	13	61,5	1,46
Ente territorial	271,5	1,99	81.140	52,1	2,57
País	251,4	1,90	552.837	54,1	2,18

Código ICFES: 724575

Gráfico 1. Banda de dos desviaciones estándar, con centro en el promedio global, por área evaluada, para la institución (2022)

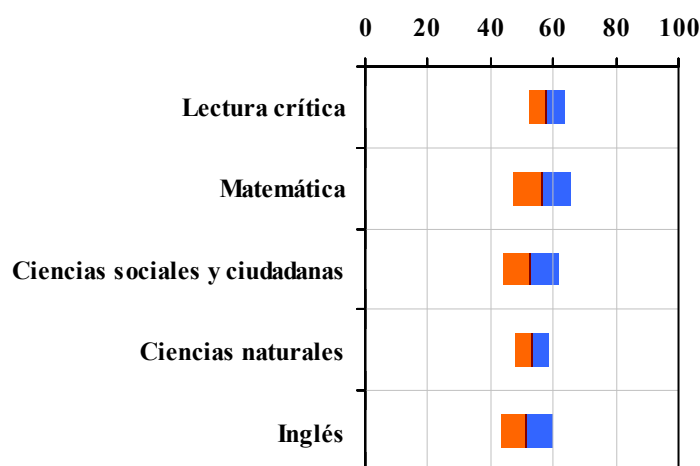


Tabla 2. Índicadores de institución frente al ente territorial (2022)

Institución		Ente territorial	
Promedio	Equidad	Promedio	Equidad
57,8	17,19	56,7	9,96
56,3	10,99	54,9	8,64
52,8	11,24	52,1	8,57
53,4	18,33	52,7	9,79
51,5	12,39	56,5	7,15

Gráfico 2. Porcentaje de estudiantes por estrato socioeconómico (2022)

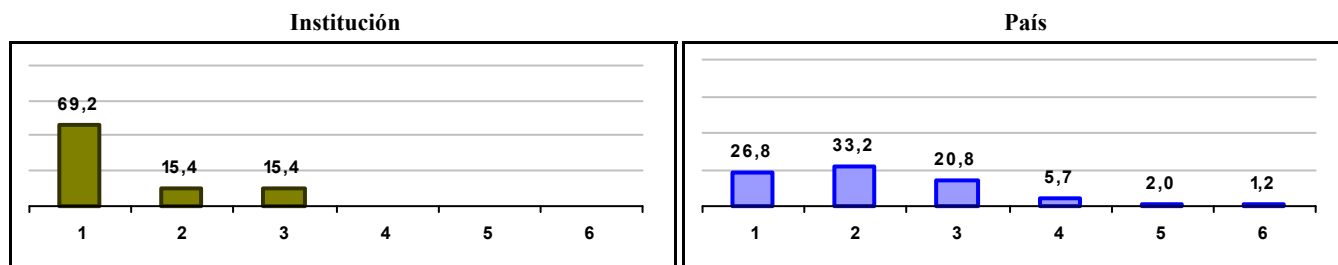



Gráfico 3. Trazado de promedio global (2015 a 2022)



COLEGIO DE LA BICI (IED) - SEDE PRINCIPAL

Municipio: BOGOTA, D.C.

Sector: OFICIAL

Jornada: UNICA

Calendario: A

Posición en ente territorial: 591

Posición nacional: 2.569

Tabla 1. Resultados de institución, ente territorial y país (2022)

	Promedio	Equidad	Estudiantes	Mujeres (%)	Estrato
Institución	274,0	2,40	53	60,4	2,12
Ente territorial	271,5	1,99	81.140	52,1	2,57
País	251,4	1,90	552.837	54,1	2,18

Código ICFES: 753715

Gráfico 1. Banda de dos desviaciones estándar, con centro en el promedio global, por área evaluada, para la institución (2022)

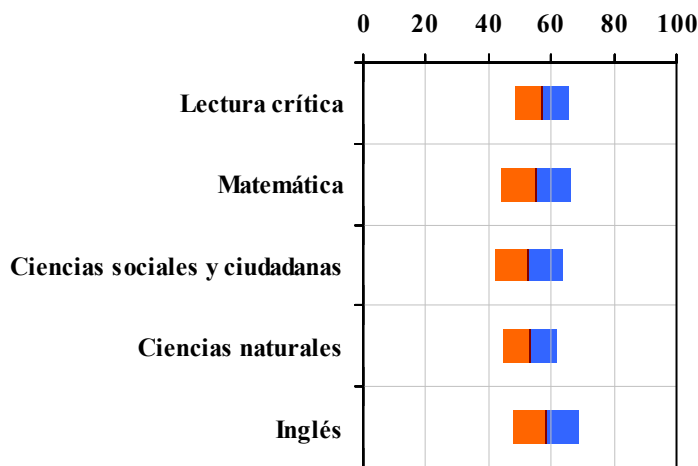


Tabla 2. Indicadores de institución frente al ente territorial (2022)

Institución		Ente territorial	
Promedio	Equidad	Promedio	Equidad
57,1	11,55	56,7	9,96
55,2	9,12	54,9	8,64
52,8	9,04	52,1	8,57
52,9	11,69	52,7	9,79
58,3	9,78	56,5	7,15

Gráfico 2. Porcentaje de estudiantes por estrato socioeconómico (2022)

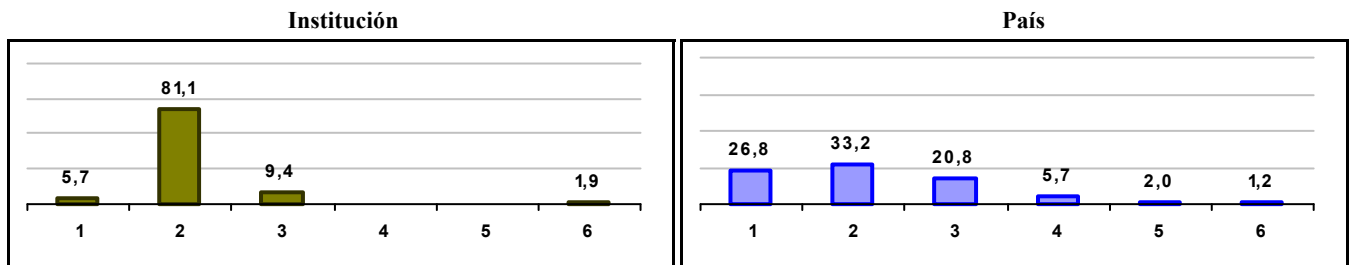
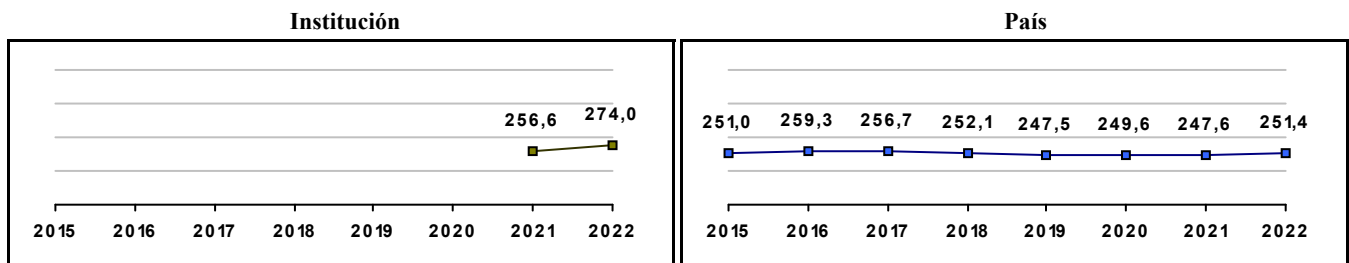


Gráfico 3. Trazado de promedio global (2015 a 2022)



INSTITUTO SIERVAS DE LA MADRE DE DIOS

Municipio: BOGOTA, D.C.

Sector: NO OFICIAL

Jornada: COMPLETA

Calendario: A

Posición en ente territorial: 590

Posición nacional: 2.566

Tabla 1. Resultados de institución, ente territorial y país (2022)

	Promedio	Equidad	Estudiantes	Mujeres (%)	Estrato
Institución	274,0	2,70	19	42,1	2,00
Ente territorial	271,5	1,99	81.140	52,1	2,57
País	251,4	1,90	552.837	54,1	2,18

Código ICFES: 098921

Gráfico 1. Banda de dos desviaciones estándar, con centro en el promedio global, por área evaluada, para la institución (2022)

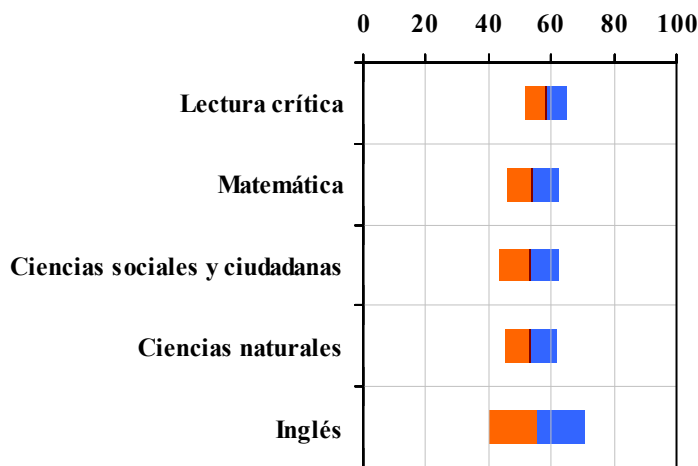


Tabla 2. Índicadores de institución frente al ente territorial (2022)

Institución		Ente territorial	
Promedio	Equidad	Promedio	Equidad
58,5	14,96	56,7	9,96
54,1	12,16	54,9	8,64
52,9	10,49	52,1	8,57
53,4	12,07	52,7	9,79
55,4	6,45	56,5	7,15

Gráfico 2. Porcentaje de estudiantes por estrato socioeconómico (2022)

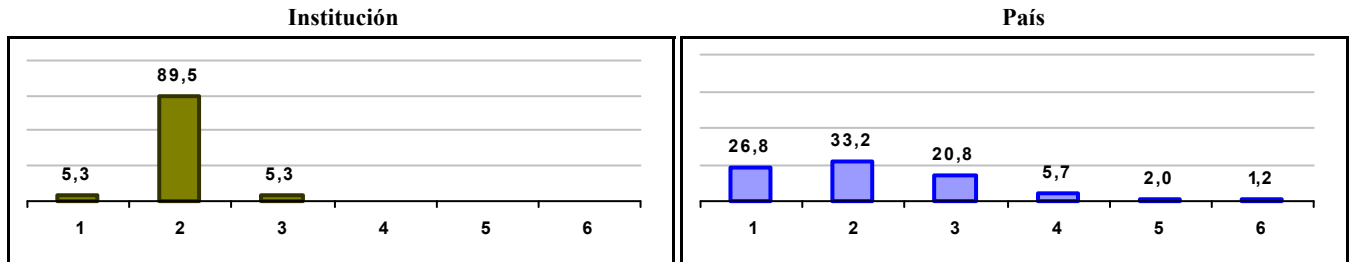
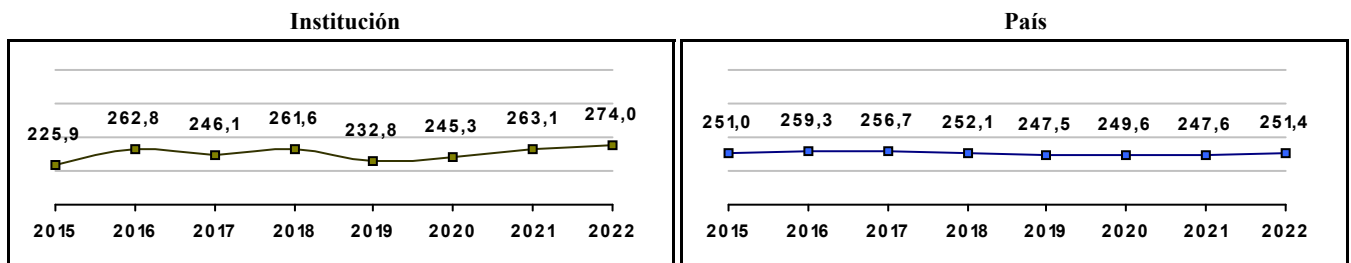


Gráfico 3. Trazado de promedio global (2015 a 2022)



GIMNASIO MARROQUIN CAMPESTRE

Municipio: BOGOTA, D.C.

Sector: NO OFICIAL

Jornada: COMPLETA

Calendario: A

Posición en ente territorial: 592

Posición nacional: 2.575

Tabla 1. Resultados de institución, ente territorial y país (2022)

	Promedio	Equidad	Estudiantes	Mujeres (%)	Estrato
Institución	273,9	2,11	56	53,6	2,69
Ente territorial	271,5	1,99	81.140	52,1	2,57
País	251,4	1,90	552.837	54,1	2,18

Código ICFES: 098970

Gráfico 1. Banda de dos desviaciones estándar, con centro en el promedio global, por área evaluada, para la institución (2022)

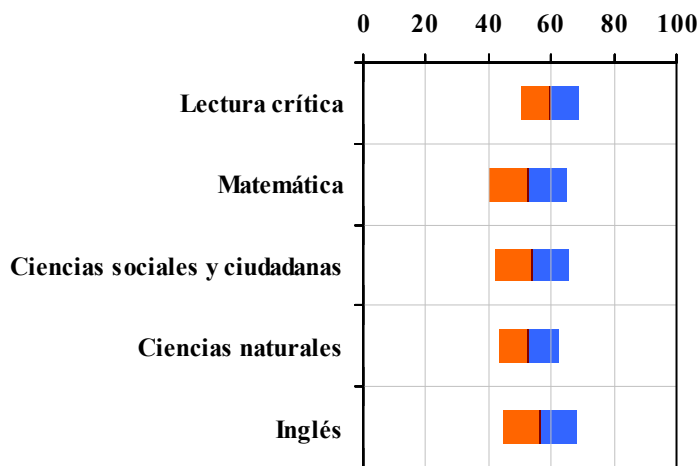


Tabla 2. Índicadores de institución frente al ente territorial (2022)

Institución		Ente territorial	
Promedio	Equidad	Promedio	Equidad
59,5	10,79	56,7	9,96
52,5	8,19	54,9	8,64
53,8	8,50	52,1	8,57
52,8	10,52	52,7	9,79
56,5	8,59	56,5	7,15

Gráfico 2. Porcentaje de estudiantes por estrato socioeconómico (2022)

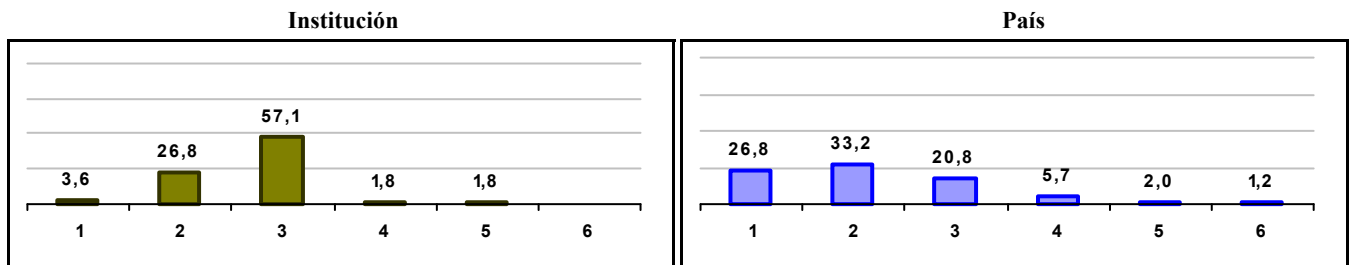



Gráfico 3. Trazado de promedio global (2015 a 2022)



COLEGIO MONTERREY

Municipio: BOGOTA, D.C.

Sector: NO OFICIAL

Jornada: COMPLETA

Calendario: A

Posición en ente territorial: 593

Posición nacional: 2.576

Tabla 1. Resultados de institución, ente territorial y país (2022)

	Promedio	Equidad	Estudiantes	Mujeres (%)	Estrato
Institución	273,9	2,64	37	51,4	2,77
Ente territorial	271,5	1,99	81.140	52,1	2,57
País	251,4	1,90	552.837	54,1	2,18

Código ICFES: 026054

Gráfico 1. Banda de dos desviaciones estándar, con centro en el promedio global, por área evaluada, para la institución (2022)

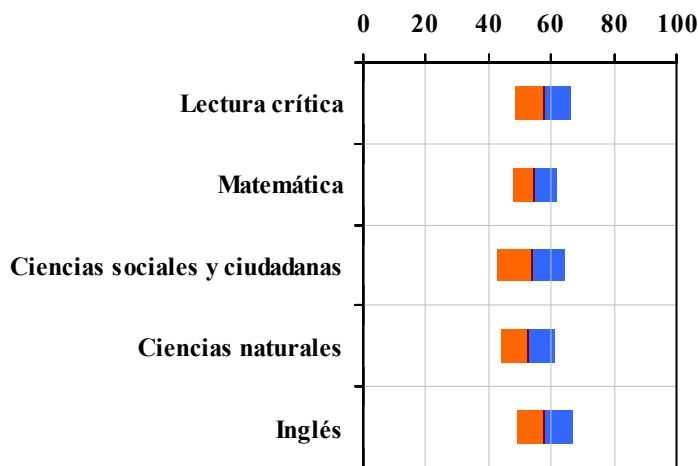


Tabla 2. Índices de institución frente al ente territorial (2022)

Institución		Ente territorial	
Promedio	Equidad	Promedio	Equidad
57,4	11,38	56,7	9,96
54,6	14,09	54,9	8,64
53,5	9,10	52,1	8,57
52,6	11,87	52,7	9,79
57,8	11,27	56,5	7,15

Gráfico 2. Porcentaje de estudiantes por estrato socioeconómico (2022)

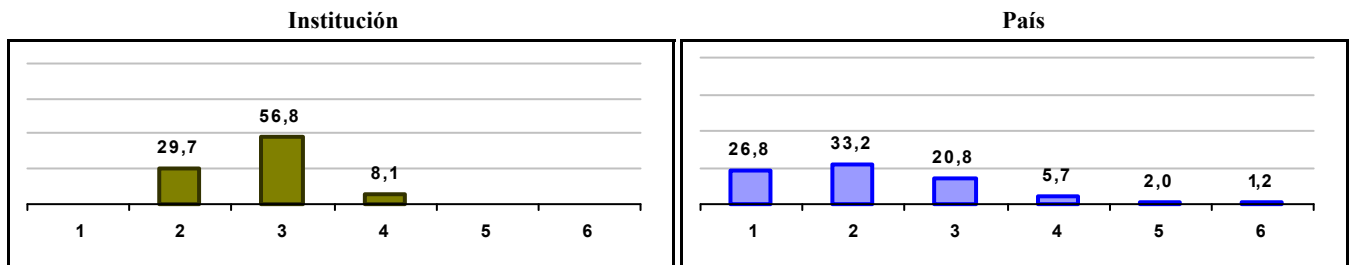
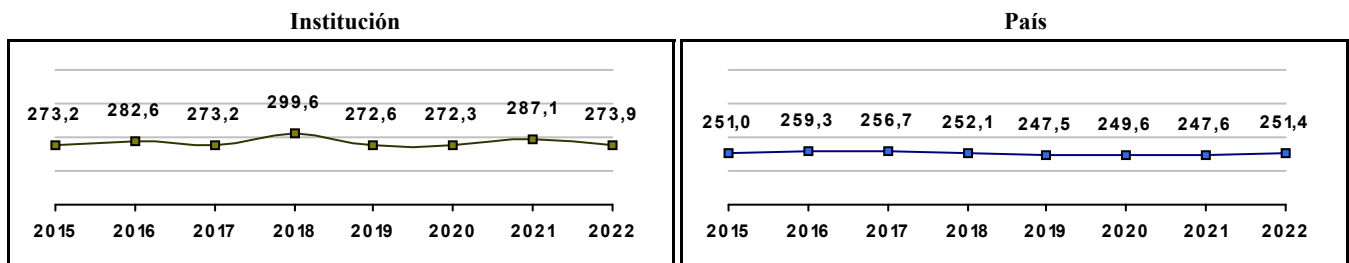


Gráfico 3. Trazado de promedio global (2015 a 2022)



IED COLEGIO JUAN LUIS LONDOÑO

Municipio: BOGOTÁ, D.C.

Sector: OFICIAL

Jornada: UNICA

Calendario: A

Posición en ente territorial: 594

Posición nacional: 2.578

Tabla 1. Resultados de institución, ente territorial y país (2022)

	Promedio	Equidad	Estudiantes	Mujeres (%)	Estrato
Institución	273,9	2,71	148	54,7	1,81
Ente territorial	271,5	1,99	81.140	52,1	2,57
País	251,4	1,90	552.837	54,1	2,18

Código ICFES: 665786

Gráfico 1. Banda de dos desviaciones estándar, con centro en el promedio global, por área evaluada, para la institución (2022)

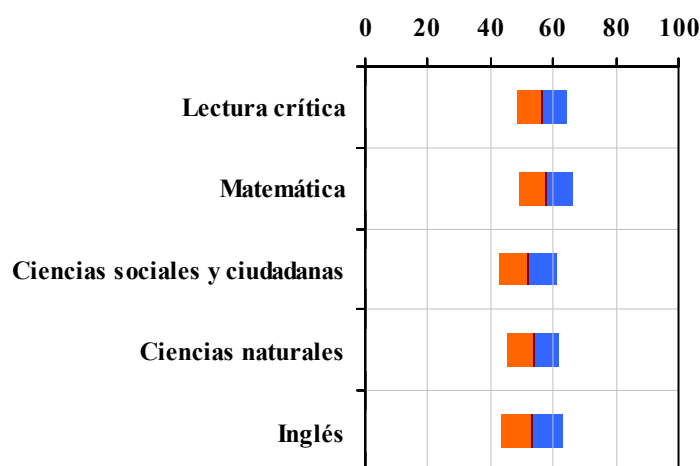


Tabla 2. Indicadores de institución frente al ente territorial (2022)

Institución		Ente territorial	
Promedio	Equidad	Promedio	Equidad
56,2	12,55	56,7	9,96
57,9	11,64	54,9	8,64
52,1	10,83	52,1	8,57
53,6	11,89	52,7	9,79
53,2	9,97	56,5	7,15

Gráfico 2. Porcentaje de estudiantes por estrato socioeconómico (2022)

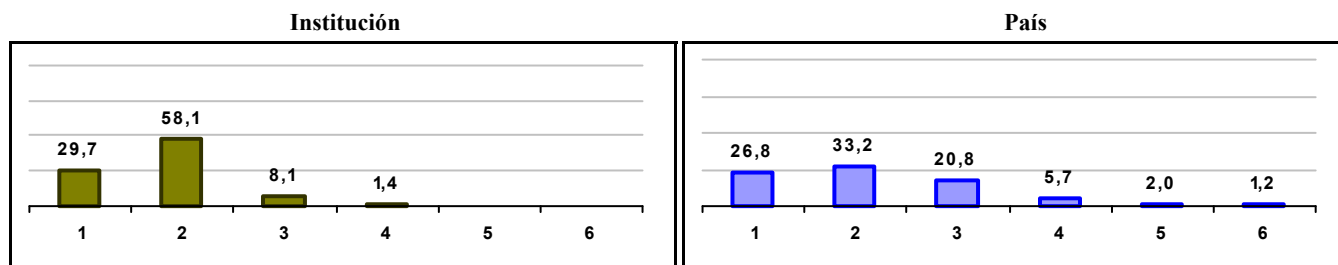



Gráfico 3. Trazado de promedio global (2015 a 2022)



IED COLEGIO DE CULTURA POPULAR

Municipio: BOGOTA, D.C.

Sector: OFICIAL

Jornada: UNICA

Calendario: A

Posición en ente territorial: 595

Posición nacional: 2.581

Tabla 1. Resultados de institución, ente territorial y país (2022)

	Promedio	Equidad	Estudiantes	Mujeres (%)	Estrato
Institución	273,9	2,90	79	50,6	2,90
Ente territorial	271,5	1,99	81.140	52,1	2,57
País	251,4	1,90	552.837	54,1	2,18

Código ICFES: 213108

Gráfico 1. Banda de dos desviaciones estándar, con centro en el promedio global, por área evaluada, para la institución (2022)

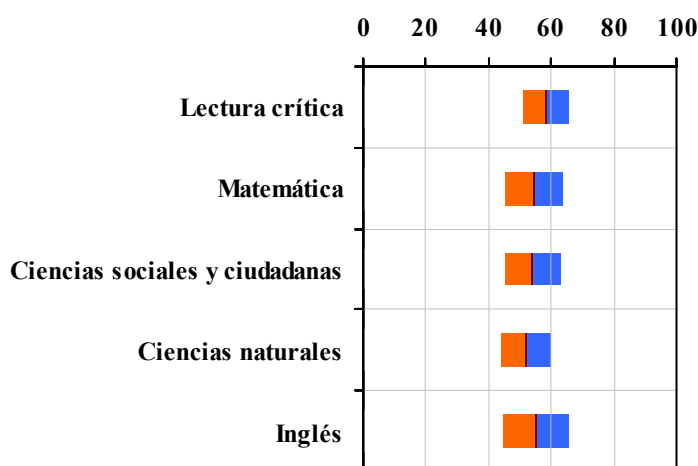


Tabla 2. Índicadores de institución frente al ente territorial (2022)

Institución		Ente territorial	
Promedio	Equidad	Promedio	Equidad
58,4	13,58	56,7	9,96
54,5	11,01	54,9	8,64
54,1	11,10	52,1	8,57
52,1	12,64	52,7	9,79
55,2	9,36	56,5	7,15

Gráfico 2. Porcentaje de estudiantes por estrato socioeconómico (2022)

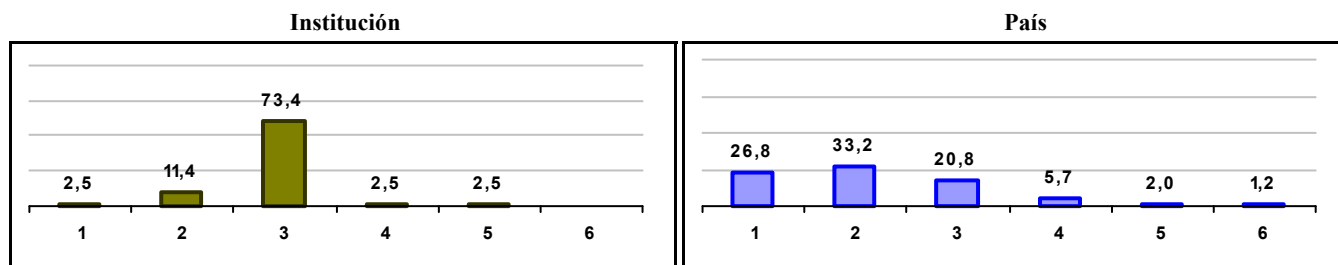
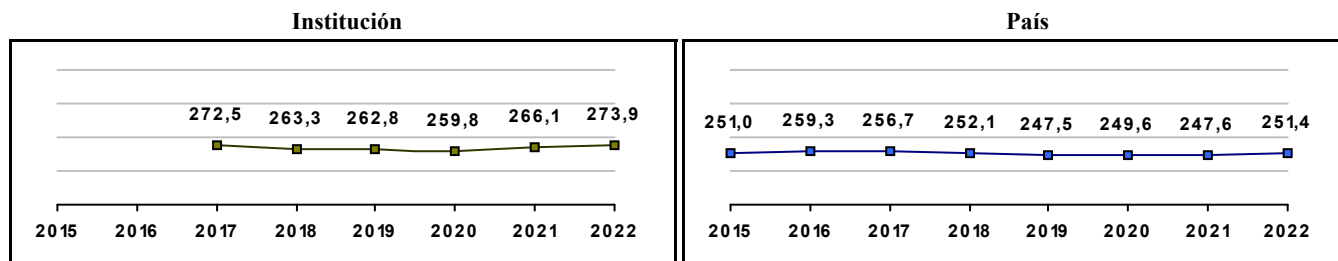


Gráfico 3. Trazado de promedio global (2015 a 2022)



COLEGIO NUEVA CIENCIA

Municipio: BOGOTA, D.C.

Sector: NO OFICIAL

Jornada: UNICA

Calendario: A

Posición en ente territorial: 596

Posición nacional: 2.588

Tabla 1. Resultados de institución, ente territorial y país (2022)

	Promedio	Equidad	Estudiantes	Mujeres (%)	Estrato
Institución	273,8	2,46	25	68,0	2,24
Ente territorial	271,5	1,99	81.140	52,1	2,57
País	251,4	1,90	552.837	54,1	2,18

Código ICFES: 746081

Gráfico 1. Banda de dos desviaciones estándar, con centro en el promedio global, por área evaluada, para la institución (2022)

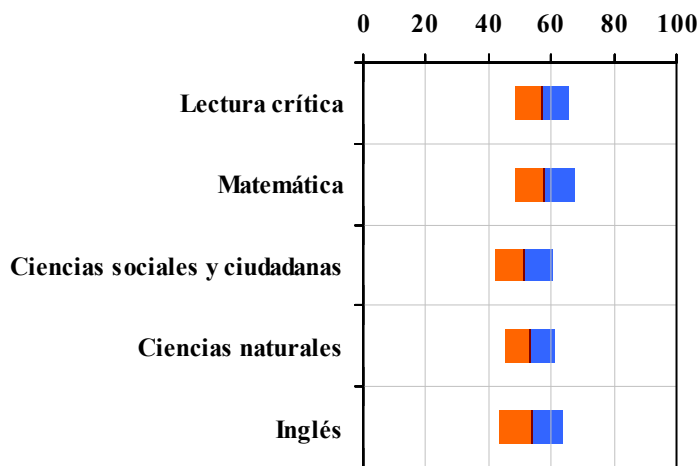


Tabla 2. Índicadores de institución frente al ente territorial (2022)

Institución		Ente territorial	
Promedio	Equidad	Promedio	Equidad
56,8	11,59	56,7	9,96
57,9	10,43	54,9	8,64
51,3	10,68	52,1	8,57
53,4	12,52	52,7	9,79
53,6	9,60	56,5	7,15

Gráfico 2. Porcentaje de estudiantes por estrato socioeconómico (2022)

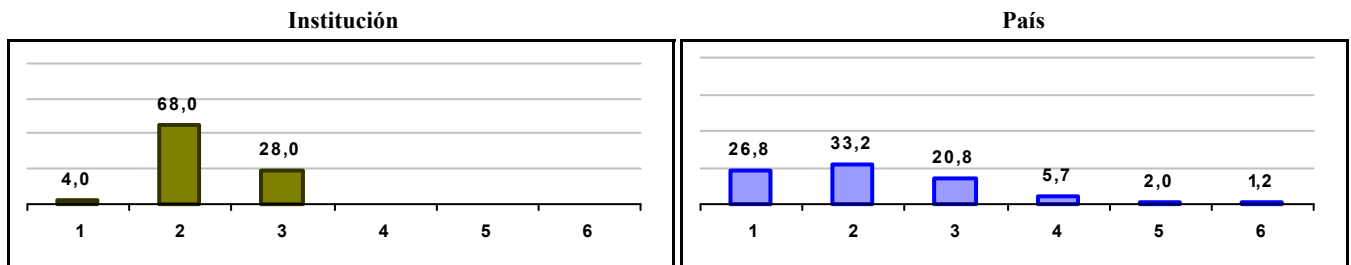
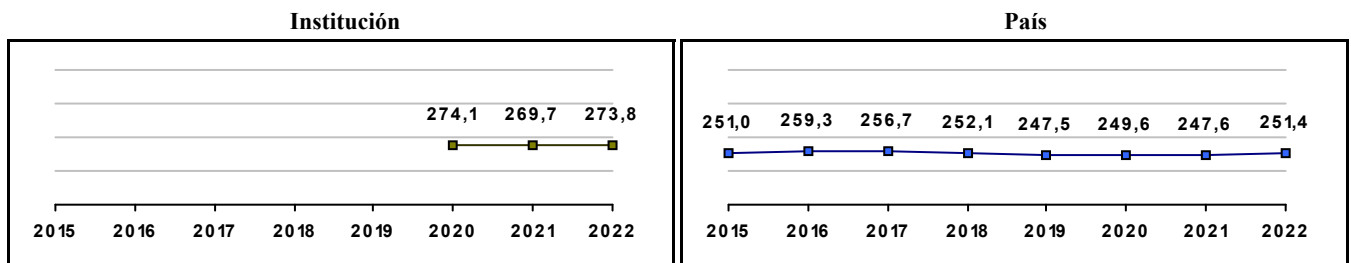


Gráfico 3. Trazado de promedio global (2015 a 2022)



IED COLEGIO ALFONSO REYES ECHANDIA

Municipio: BOGOTA, D.C.

Sector: OFICIAL

Jornada: TARDE

Calendario: A

Posición en ente territorial: 597

Posición nacional: 2.592

Tabla 1. Resultados de institución, ente territorial y país (2022)

	Promedio	Equidad	Estudiantes	Mujeres (%)	Estrato
Institución	273,8	2,48	88	63,6	2,01
Ente territorial	271,5	1,99	81.140	52,1	2,57
País	251,4	1,90	552.837	54,1	2,18

Código ICFES: 140624

Gráfico 1. Banda de dos desviaciones estándar, con centro en el promedio global, por área evaluada, para la institución (2022)

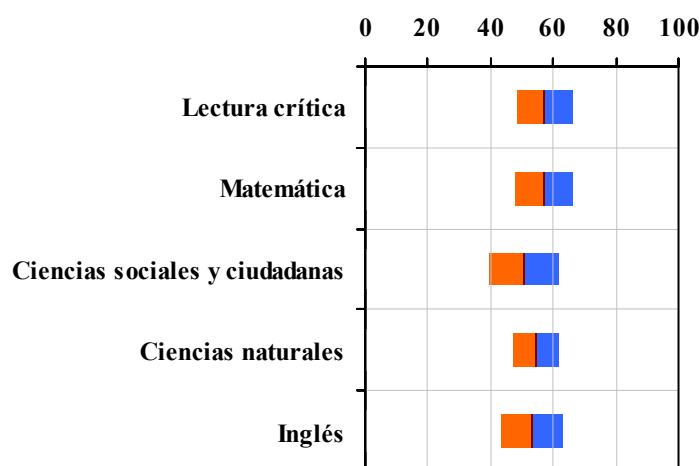


Tabla 2. Indicadores de institución frente al ente territorial (2022)

Institución		Ente territorial	
Promedio	Equidad	Promedio	Equidad
57,2	11,15	56,7	9,96
57,0	10,58	54,9	8,64
50,8	9,01	52,1	8,57
54,4	13,34	52,7	9,79
53,3	10,23	56,5	7,15

Gráfico 2. Porcentaje de estudiantes por estrato socioeconómico (2022)

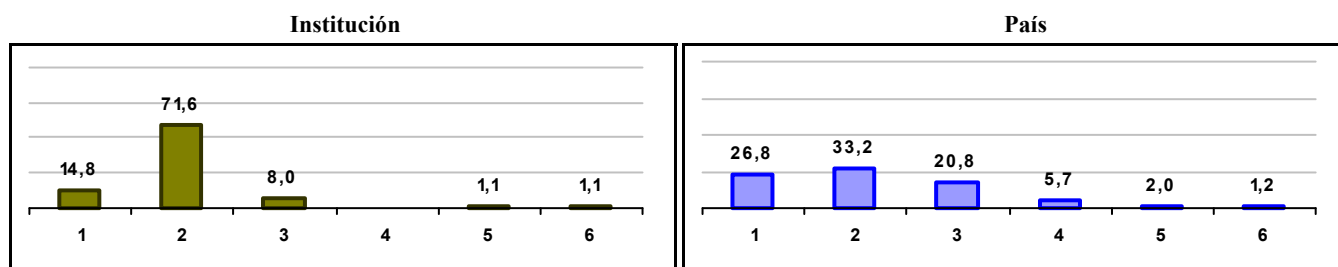



Gráfico 3. Trazado de promedio global (2015 a 2022)



COLEGIO DISTRITAL UB RAFAEL URIBE URIBE

Municipio: BOGOTA, D.C.

Sector: OFICIAL

Jornada: UNICA

Calendario: A

Posición en ente territorial: 598

Posición nacional: 2.600

Tabla 1. Resultados de institución, ente territorial y país (2022)

	Promedio	Equidad	Estudiantes	Mujeres (%)	Estrato
Institución	273,7	2,45	88	55,7	2,17
Ente territorial	271,5	1,99	81.140	52,1	2,57
País	251,4	1,90	552.837	54,1	2,18

Código ICFES: 736892

Gráfico 1. Banda de dos desviaciones estándar, con centro en el promedio global, por área evaluada, para la institución (2022)

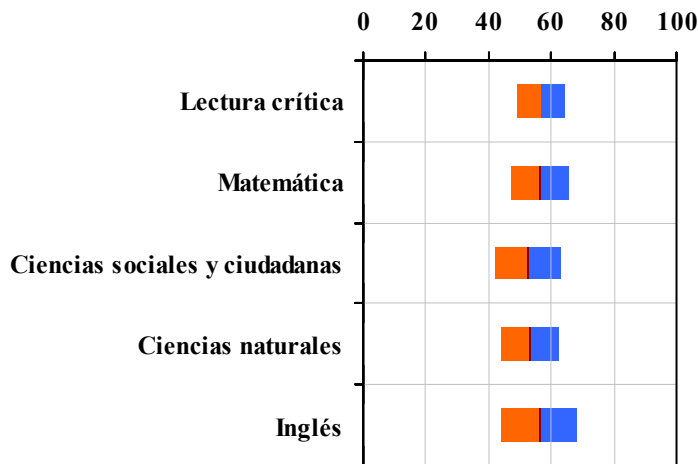


Tabla 2. Indicadores de institución frente al ente territorial (2022)

Institución		Ente territorial	
Promedio	Equidad	Promedio	Equidad
56,7	13,53	56,7	9,96
56,2	10,66	54,9	8,64
52,4	9,47	52,1	8,57
53,2	11,17	52,7	9,79
56,1	8,26	56,5	7,15

Gráfico 2. Porcentaje de estudiantes por estrato socioeconómico (2022)

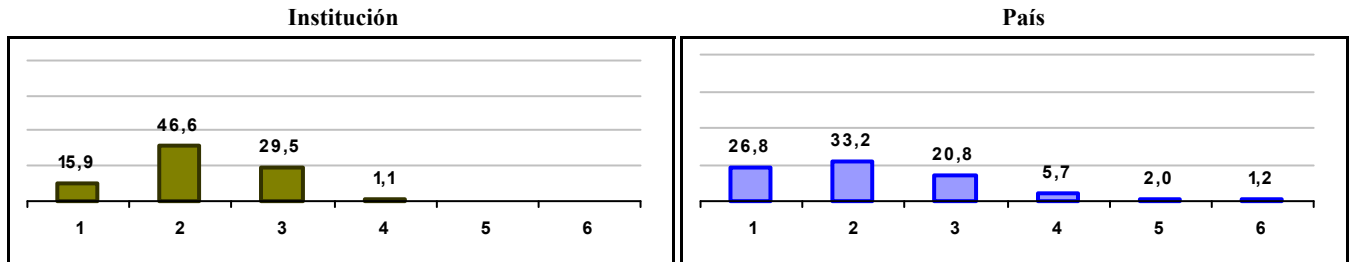



Gráfico 3. Trazado de promedio global (2015 a 2022)



IED COLEGIO ALQUERIA DE LA FRAGUA

Municipio: BOGOTA, D.C.

Sector: OFICIAL

Jornada: TARDE

Calendario: A

Posición en ente territorial: 599

Posición nacional: 2.607

Tabla 1. Resultados de institución, ente territorial y país (2022)

	Promedio	Equidad	Estudiantes	Mujeres (%)	Estrato
Institución	273,6	3,19	25	40,0	2,25
Ente territorial	271,5	1,99	81.140	52,1	2,57
País	251,4	1,90	552.837	54,1	2,18

Código ICFES: 113001

Gráfico 1. Banda de dos desviaciones estándar, con centro en el promedio global, por área evaluada, para la institución (2022)

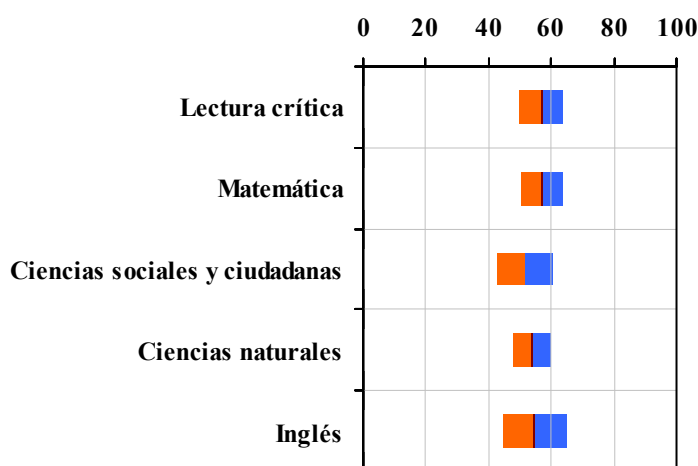


Tabla 2. Índicadores de institución frente al ente territorial (2022)

Institución		Ente territorial	
Promedio	Equidad	Promedio	Equidad
56,8	13,91	56,7	9,96
57,0	14,48	54,9	8,64
51,6	11,15	52,1	8,57
53,6	16,73	52,7	9,79
54,6	9,73	56,5	7,15

Gráfico 2. Porcentaje de estudiantes por estrato socioeconómico (2022)

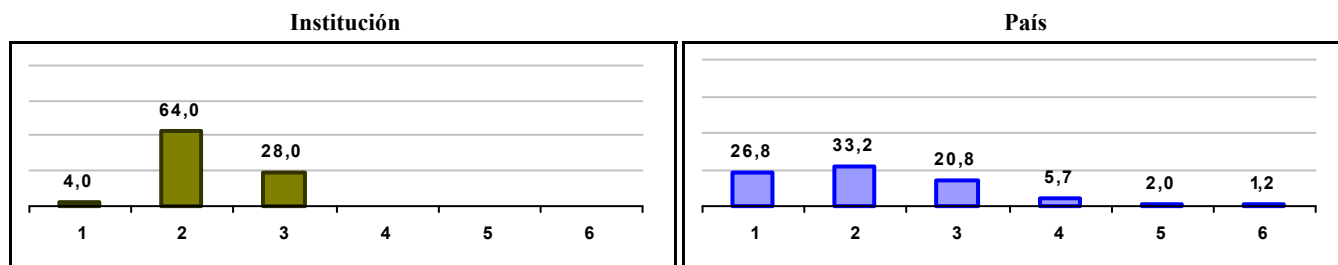



Gráfico 3. Trazado de promedio global (2015 a 2022)



IED COLEGIO VISTA BELLA

Municipio: BOGOTA, D.C.

Sector: OFICIAL

Jornada: TARDE

Calendario: A

Posición en ente territorial: 600

Posición nacional: 2.609

Tabla 1. Resultados de institución, ente territorial y país (2022)

	Promedio	Equidad	Estudiantes	Mujeres (%)	Estrato
Institución	273,6	2,43	44	56,8	2,93
Ente territorial	271,5	1,99	81.140	52,1	2,57
País	251,4	1,90	552.837	54,1	2,18

Código ICFES: 120568

Gráfico 1. Banda de dos desviaciones estándar, con centro en el promedio global, por área evaluada, para la institución (2022)

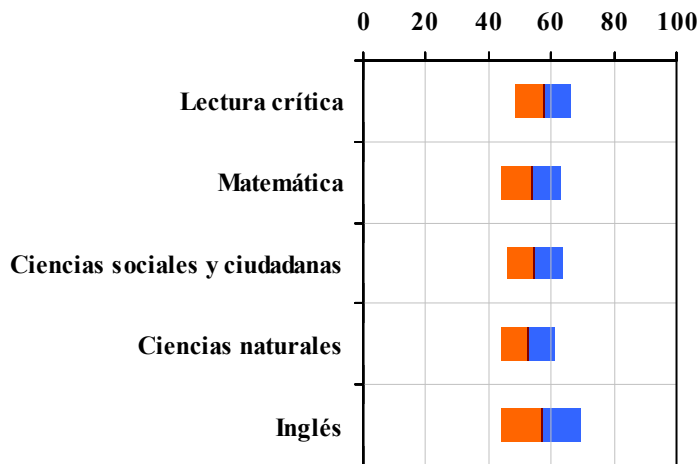


Tabla 2. Indicadores de institución frente al ente territorial (2022)

Institución		Ente territorial	
Promedio	Equidad	Promedio	Equidad
57,5	11,39	56,7	9,96
53,7	10,38	54,9	8,64
54,7	11,13	52,1	8,57
52,3	11,58	52,7	9,79
56,8	7,83	56,5	7,15

Gráfico 2. Porcentaje de estudiantes por estrato socioeconómico (2022)

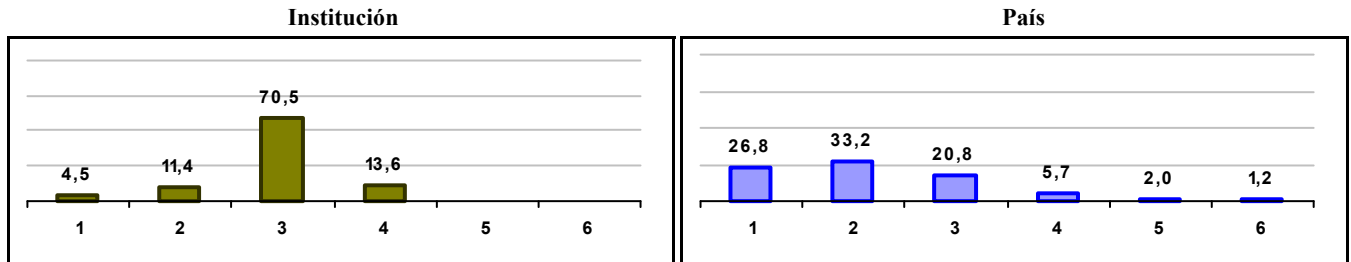
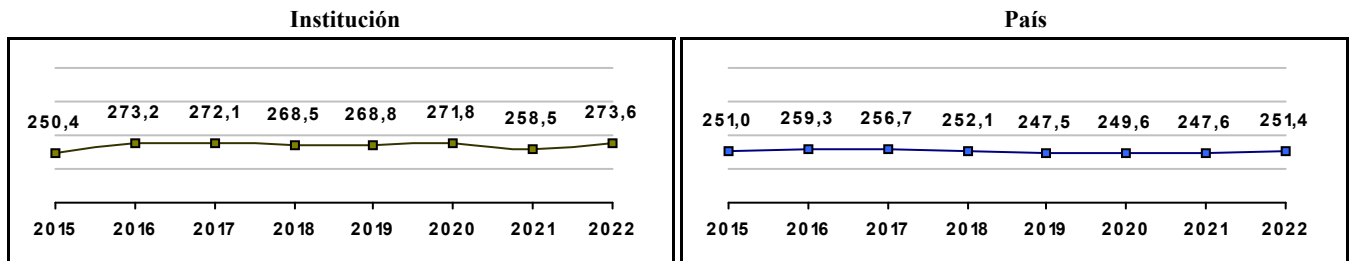


Gráfico 3. Trazado de promedio global (2015 a 2022)



COLEGIO MAYOR PRIMEROS MAESTROS

Municipio: BOGOTA, D.C.
Sector: NO OFICIAL
Jornada: TARDE
Calendario: A
Posición en ente territorial: 601
Posición nacional: 2.611

Tabla 1. Resultados de institución, ente territorial y país (2022)

	Promedio	Equidad	Estudiantes	Mujeres (%)	Estrato
Institución	273,6	2,05	29	55,2	3,41
Ente territorial	271,5	1,99	81.140	52,1	2,57
País	251,4	1,90	552.837	54,1	2,18

Código ICFES: 149682

Gráfico 1. Banda de dos desviaciones estándar, con centro en el promedio global, por área evaluada, para la institución (2022)

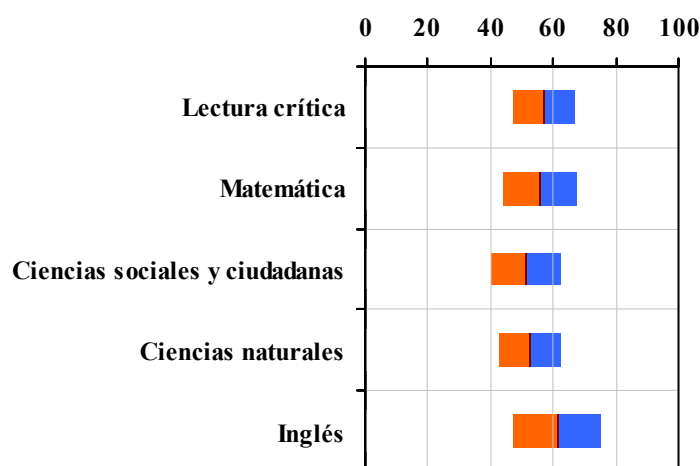


Tabla 2. Índicadores de institución frente al ente territorial (2022)

	Institución		Ente territorial	
	Promedio	Equidad	Promedio	Equidad
Lectura crítica	57,0	10,39	56,7	9,96
Matemática	55,8	8,59	54,9	8,64
Ciencias sociales y ciudadanas	51,3	9,21	52,1	8,57
Ciencias naturales	52,6	10,20	52,7	9,79
Inglés	61,2	7,04	56,5	7,15

Gráfico 2. Porcentaje de estudiantes por estrato socioeconómico (2022)

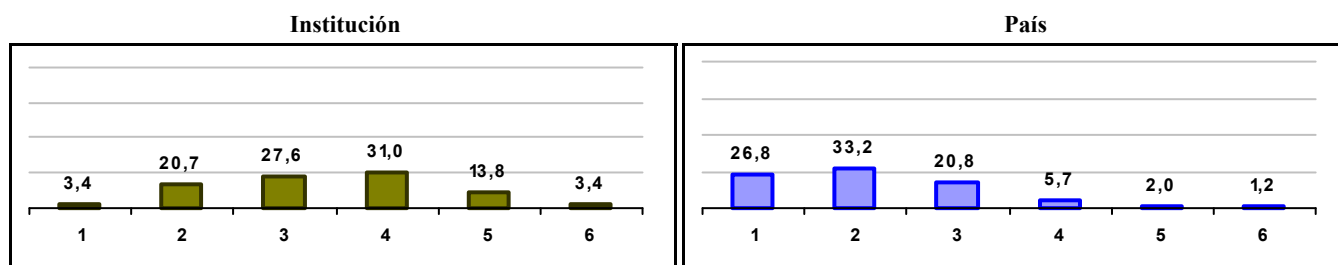



Gráfico 3. Trazado de promedio global (2015 a 2022)



COLEGIO PARROQUIAL SAN ANDRES APOSTOL

Municipio: BOGOTA, D.C.

Sector: NO OFICIAL

Jornada: COMPLETA

Calendario: A

Posición en ente territorial: 602

Posición nacional: 2.612

Tabla 1. Resultados de institución, ente territorial y país (2022)

	Promedio	Equidad	Estudiantes	Mujeres (%)	Estrato
Institución	273,6	2,68	42	47,6	3,00
Ente territorial	271,5	1,99	81.140	52,1	2,57
País	251,4	1,90	552.837	54,1	2,18

Código ICFES: 025288

Gráfico 1. Banda de dos desviaciones estándar, con centro en el promedio global, por área evaluada, para la institución (2022)

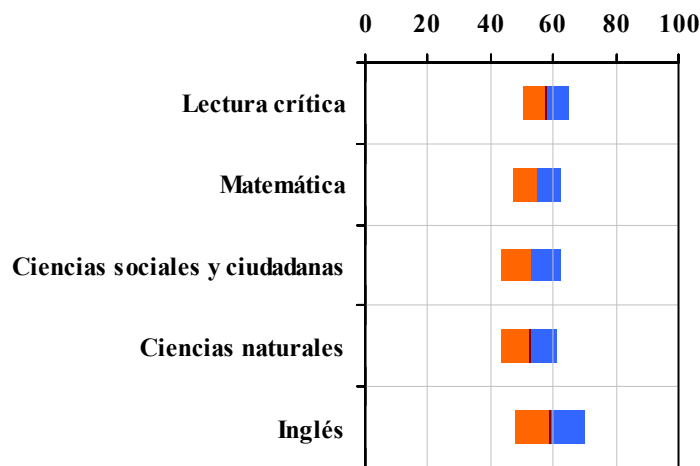


Tabla 2. Índicadores de institución frente al ente territorial (2022)

Institución		Ente territorial	
Promedio	Equidad	Promedio	Equidad
57,4	13,72	56,7	9,96
54,8	12,97	54,9	8,64
52,9	10,31	52,1	8,57
52,3	11,20	52,7	9,79
59,1	9,05	56,5	7,15

Gráfico 2. Porcentaje de estudiantes por estrato socioeconómico (2022)

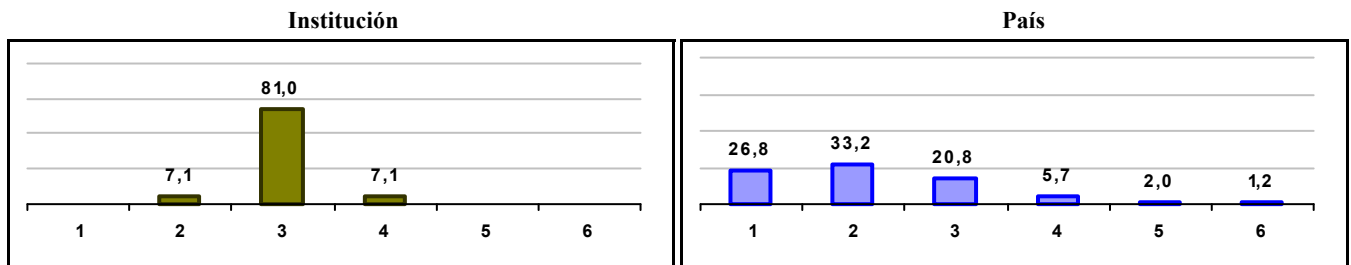
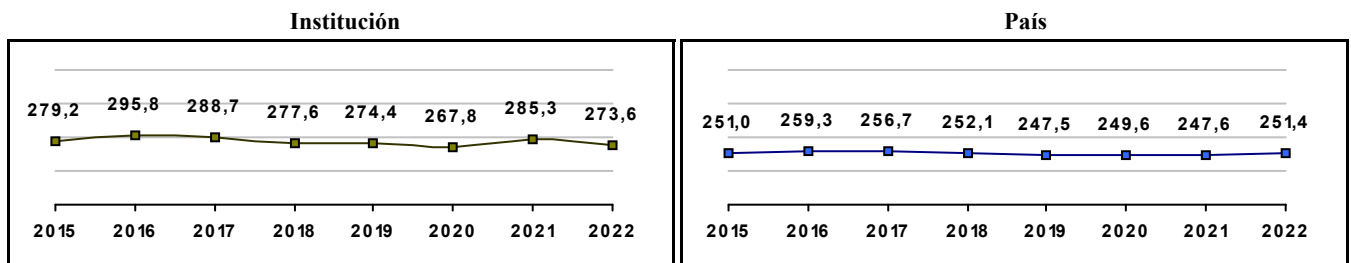


Gráfico 3. Trazado de promedio global (2015 a 2022)



COLEGIO PARQUES DE BOGOTA (IED) - SEDE PRINCIPAL

Municipio: BOGOTA, D.C.

Sector: OFICIAL

Jornada: UNICA

Calendario: A

Posición en ente territorial: 603

Posición nacional: 2.618

Tabla 1. Resultados de institución, ente territorial y país (2022)

	Promedio	Equidad	Estudiantes	Mujeres (%)	Estrato
Institución	273,5	2,35	48	43,8	1,59
Ente territorial	271,5	1,99	81.140	52,1	2,57
País	251,4	1,90	552.837	54,1	2,18

Código ICFES: 752386

Gráfico 1. Banda de dos desviaciones estándar, con centro en el promedio global, por área evaluada, para la institución (2022)

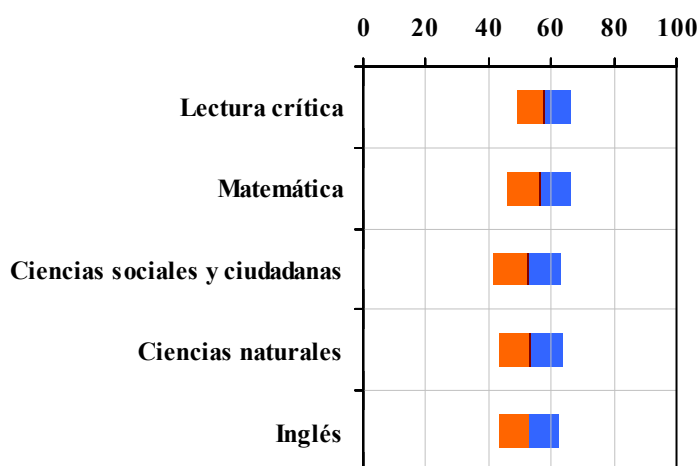


Tabla 2. Indicadores de institución frente al ente territorial (2022)

Institución		Ente territorial	
Promedio	Equidad	Promedio	Equidad
57,6	11,27	56,7	9,96
56,1	10,03	54,9	8,64
52,4	9,28	52,1	8,57
53,3	9,70	52,7	9,79
52,9	10,26	56,5	7,15

Gráfico 2. Porcentaje de estudiantes por estrato socioeconómico (2022)

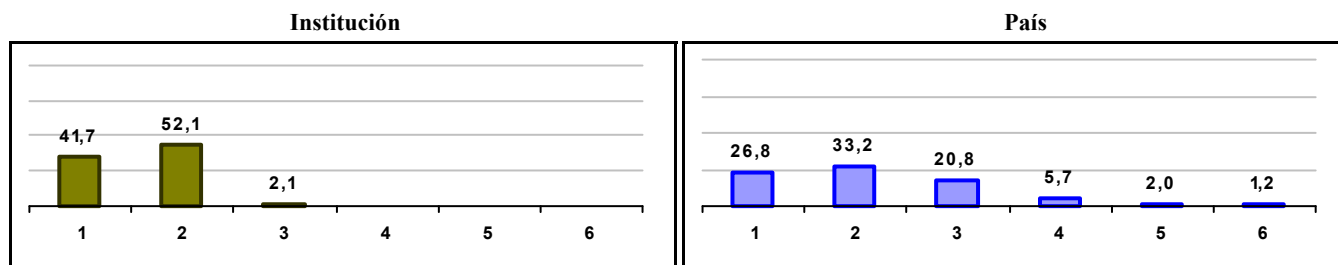



Gráfico 3. Trazado de promedio global (2015 a 2022)



LICEO MODERNO WALT WHITMAN

Municipio: BOGOTA, D.C.

Sector: NO OFICIAL

Jornada: COMPLETA

Calendario: A

Posición en ente territorial: 604

Posición nacional: 2.623

Tabla 1. Resultados de institución, ente territorial y país (2022)

	Promedio	Equidad	Estudiantes	Mujeres (%)	Estrato
Institución	273,4	2,14	89	51,7	3,01
Ente territorial	271,5	1,99	81.140	52,1	2,57
País	251,4	1,90	552.837	54,1	2,18

Código ICFES: 073882

Gráfico 1. Banda de dos desviaciones estándar, con centro en el promedio global, por área evaluada, para la institución (2022)

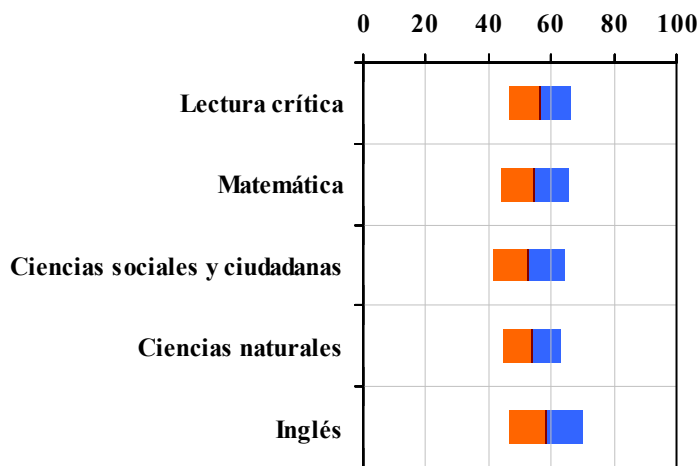


Tabla 2. Indicadores de institución frente al ente territorial (2022)

Institución		Ente territorial	
Promedio	Equidad	Promedio	Equidad
56,4	10,16	56,7	9,96
54,8	9,49	54,9	8,64
52,6	8,77	52,1	8,57
53,8	10,81	52,7	9,79
58,3	8,33	56,5	7,15

Gráfico 2. Porcentaje de estudiantes por estrato socioeconómico (2022)

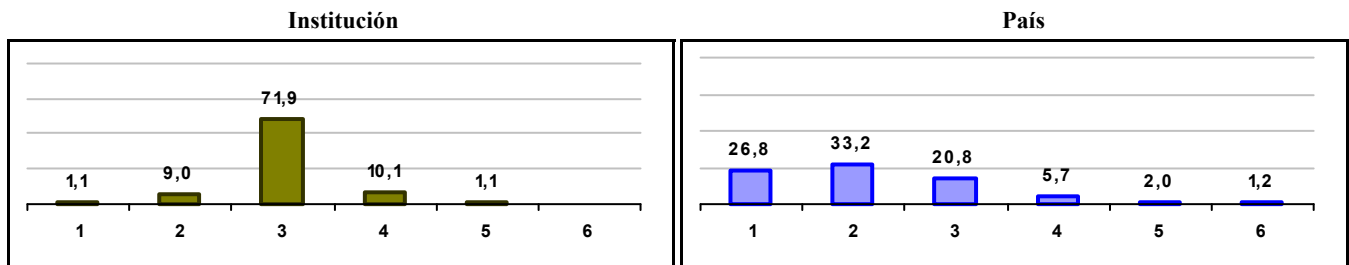
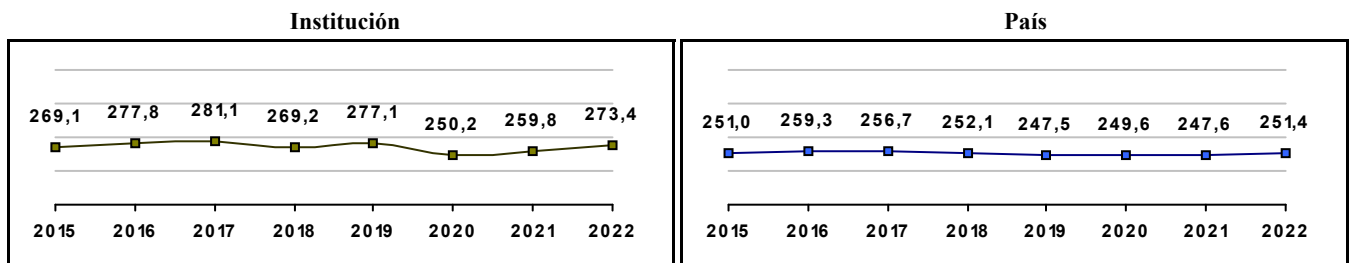


Gráfico 3. Trazado de promedio global (2015 a 2022)



INSTITUTO SAN RICARDO PAMPURI

Municipio: BOGOTA, D.C.
Sector: NO OFICIAL
Jornada: COMPLETA
Calendario: A
Posición en ente territorial: 605
Posición nacional: 2.631

Tabla 1. Resultados de institución, ente territorial y país (2022)

	Promedio	Equidad	Estudiantes	Mujeres (%)	Estrato
Institución	273,3	2,92	43	53,5	2,49
Ente territorial	271,5	1,99	81.140	52,1	2,57
País	251,4	1,90	552.837	54,1	2,18

Código ICFES: 063107

Gráfico 1. Banda de dos desviaciones estándar, con centro en el promedio global, por área evaluada, para la institución (2022)

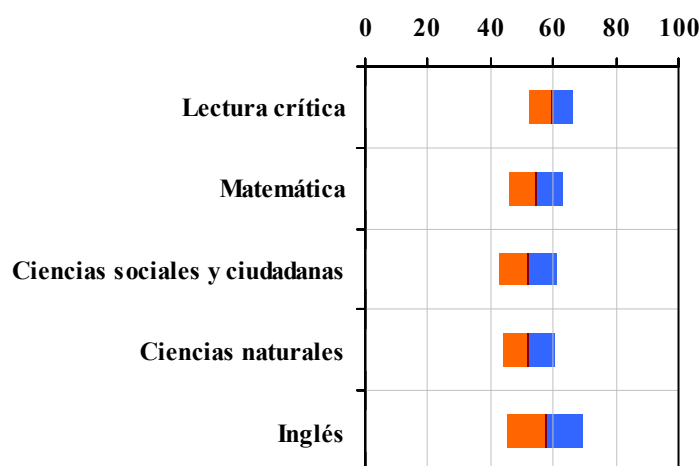


Tabla 2. Índicadores de institución frente al ente territorial (2022)

	Institución		Ente territorial	
	Promedio	Equidad	Promedio	Equidad
Lectura crítica	59,4	14,33	56,7	9,96
Matemática	54,4	11,86	54,9	8,64
Ciencias sociales y ciudadanas	51,8	10,91	52,1	8,57
Ciencias naturales	52,2	12,34	52,7	9,79
Inglés	57,4	8,41	56,5	7,15

Gráfico 2. Porcentaje de estudiantes por estrato socioeconómico (2022)

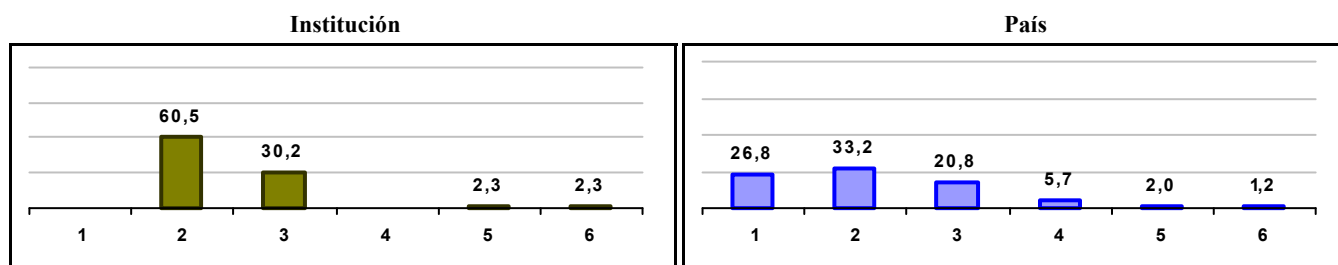



Gráfico 3. Trazado de promedio global (2015 a 2022)



COLEGIO SAN NICOLAS DE TOLENTINO

Municipio: BOGOTA, D.C.

Sector: NO OFICIAL

Jornada: COMPLETA

Calendario: A

Posición en ente territorial: 606

Posición nacional: 2.633

Tabla 1. Resultados de institución, ente territorial y país (2022)

	Promedio	Equidad	Estudiantes	Mujeres (%)	Estrato
Institución	273,3	2,71	49	40,8	2,48
Ente territorial	271,5	1,99	81.140	52,1	2,57
País	251,4	1,90	552.837	54,1	2,18

Código ICFES: 164624

Gráfico 1. Banda de dos desviaciones estándar, con centro en el promedio global, por área evaluada, para la institución (2022)

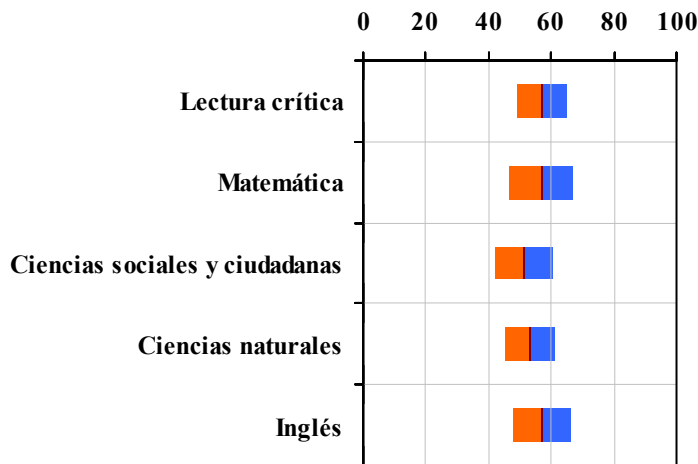


Tabla 2. Índices de institución frente al ente territorial (2022)

Institución		Ente territorial	
Promedio	Equidad	Promedio	Equidad
56,9	12,72	56,7	9,96
56,8	9,58	54,9	8,64
51,3	10,87	52,1	8,57
52,9	12,57	52,7	9,79
57,1	10,69	56,5	7,15

Gráfico 2. Porcentaje de estudiantes por estrato socioeconómico (2022)

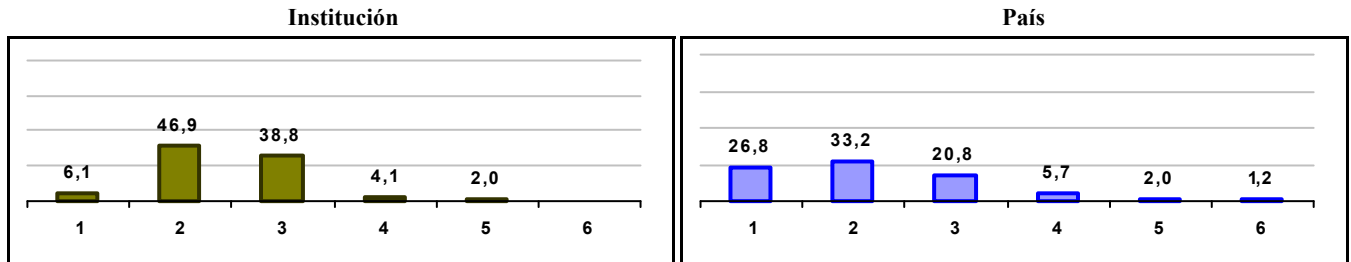
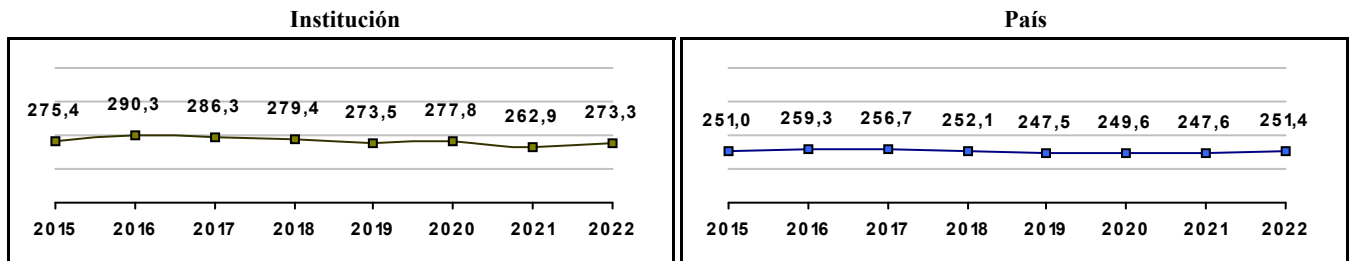


Gráfico 3. Trazado de promedio global (2015 a 2022)



COLEGIO ANDRES ROSILLO

Municipio: BOGOTA, D.C.

Sector: NO OFICIAL

Jornada: COMPLETA

Calendario: A

Posición en ente territorial: 607

Posición nacional: 2.637

Tabla 1. Resultados de institución, ente territorial y país (2022)

	Promedio	Equidad	Estudiantes	Mujeres (%)	Estrato
Institución	273,3	2,69	37	67,6	2,28
Ente territorial	271,5	1,99	81.140	52,1	2,57
País	251,4	1,90	552.837	54,1	2,18

Código ICFES: 098947

Gráfico 1. Banda de dos desviaciones estándar, con centro en el promedio global, por área evaluada, para la institución (2022)

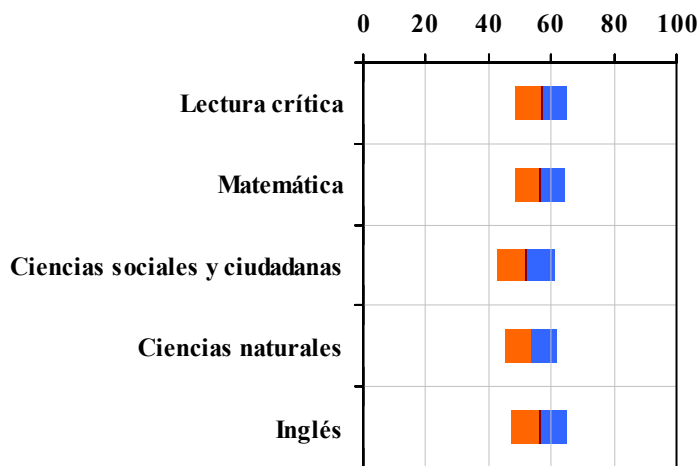


Tabla 2. Índices de institución frente al ente territorial (2022)

Institución		Ente territorial	
Promedio	Equidad	Promedio	Equidad
56,7	12,05	56,7	9,96
56,1	12,61	54,9	8,64
51,9	11,11	52,1	8,57
53,5	11,73	52,7	9,79
56,1	11,47	56,5	7,15

Gráfico 2. Porcentaje de estudiantes por estrato socioeconómico (2022)

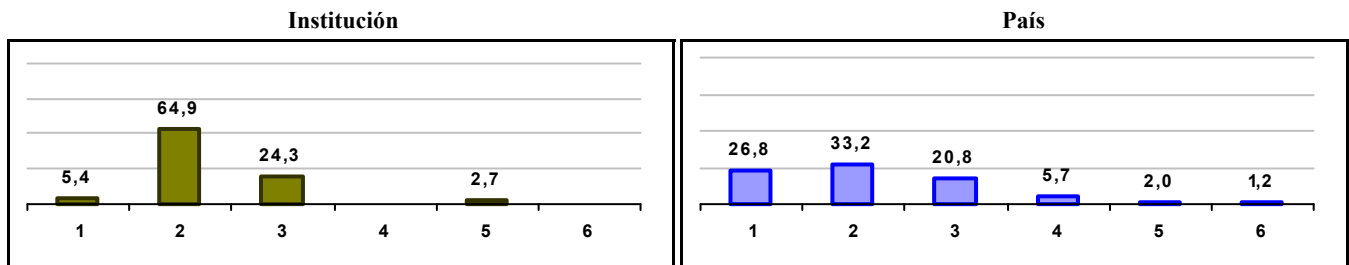
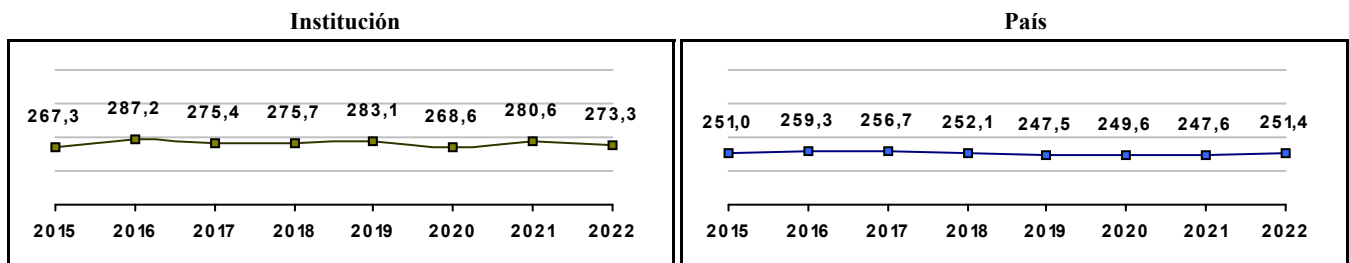


Gráfico 3. Trazado de promedio global (2015 a 2022)



LICEO LUTHER KING

Municipio: BOGOTA, D.C.

Sector: NO OFICIAL

Jornada: COMPLETA

Calendario: A

Posición en ente territorial: 608

Posición nacional: 2.638

Tabla 1. Resultados de institución, ente territorial y país (2022)

	Promedio	Equidad	Estudiantes	Mujeres (%)	Estrato
Institución	273,3	2,30	27	48,1	2,78
Ente territorial	271,5	1,99	81.140	52,1	2,57
País	251,4	1,90	552.837	54,1	2,18

Código ICFES: 062851

Gráfico 1. Banda de dos desviaciones estándar, con centro en el promedio global, por área evaluada, para la institución (2022)

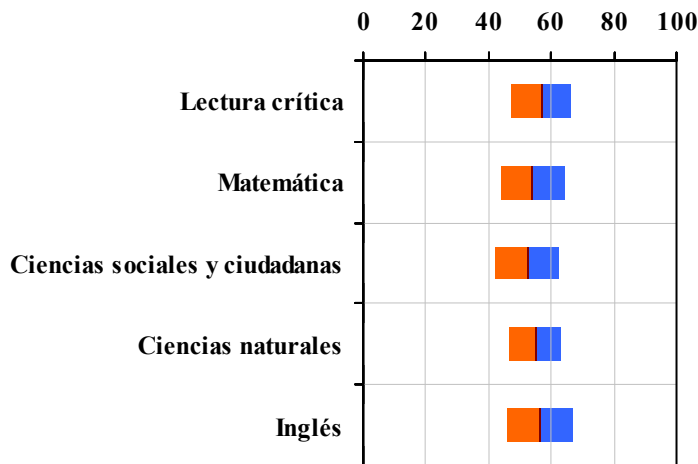


Tabla 2. Índices de institución frente al ente territorial (2022)

Institución		Ente territorial	
Promedio	Equidad	Promedio	Equidad
56,9	10,44	56,7	9,96
53,9	9,86	54,9	8,64
52,3	9,92	52,1	8,57
54,8	12,03	52,7	9,79
56,6	9,56	56,5	7,15

Gráfico 2. Porcentaje de estudiantes por estrato socioeconómico (2022)

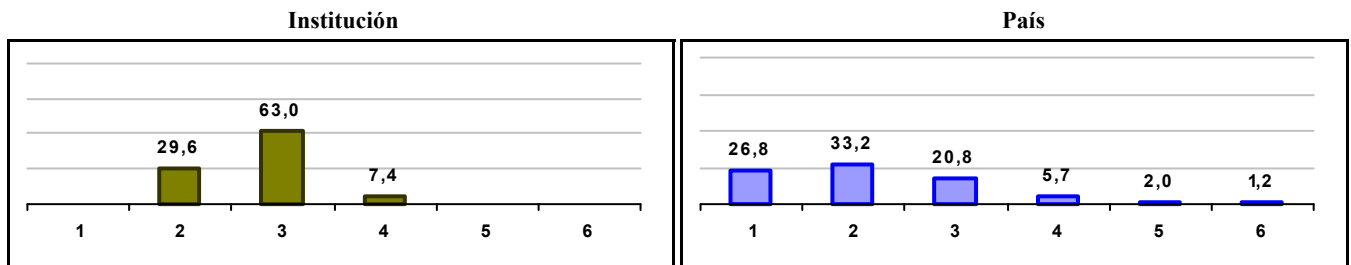
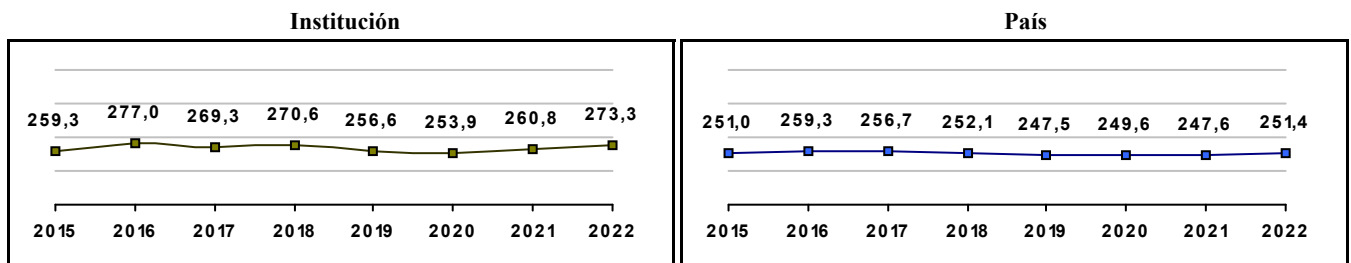


Gráfico 3. Trazado de promedio global (2015 a 2022)



COLEGIO ROGELIO SALMONA (IED) - SEDE PRINCIPAL

Municipio: BOGOTA, D.C.

Sector: OFICIAL

Jornada: UNICA

Calendario: A

Posición en ente territorial: 609

Posición nacional: 2.648

Tabla 1. Resultados de institución, ente territorial y país (2022)

	Promedio	Equidad	Estudiantes	Mujeres (%)	Estrato
Institución	273,2	2,82	86	54,7	2,36
Ente territorial	271,5	1,99	81.140	52,1	2,57
País	251,4	1,90	552.837	54,1	2,18

Código ICFES: 731794

Gráfico 1. Banda de dos desviaciones estándar, con centro en el promedio global, por área evaluada, para la institución (2022)

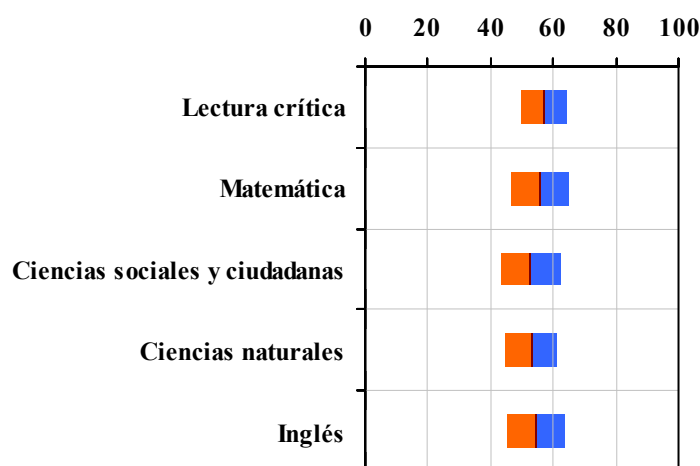


Tabla 2. Indicadores de institución frente al ente territorial (2022)

Institución		Ente territorial	
Promedio	Equidad	Promedio	Equidad
57,0	14,09	56,7	9,96
55,9	10,81	54,9	8,64
52,8	10,50	52,1	8,57
52,9	12,29	52,7	9,79
54,6	10,94	56,5	7,15

Gráfico 2. Porcentaje de estudiantes por estrato socioeconómico (2022)

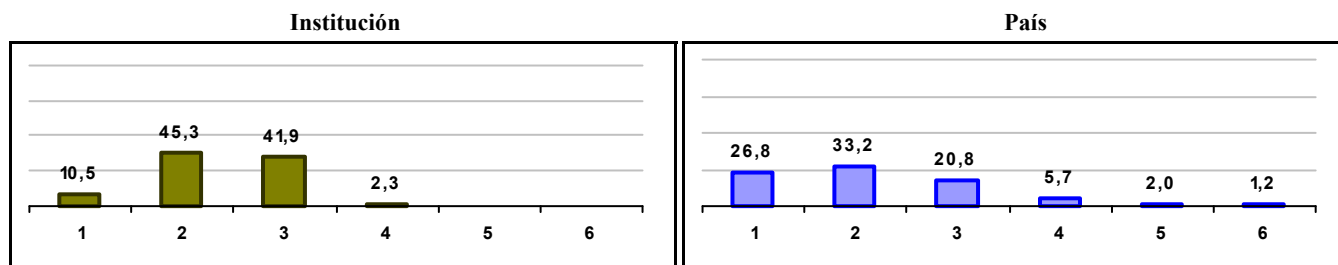
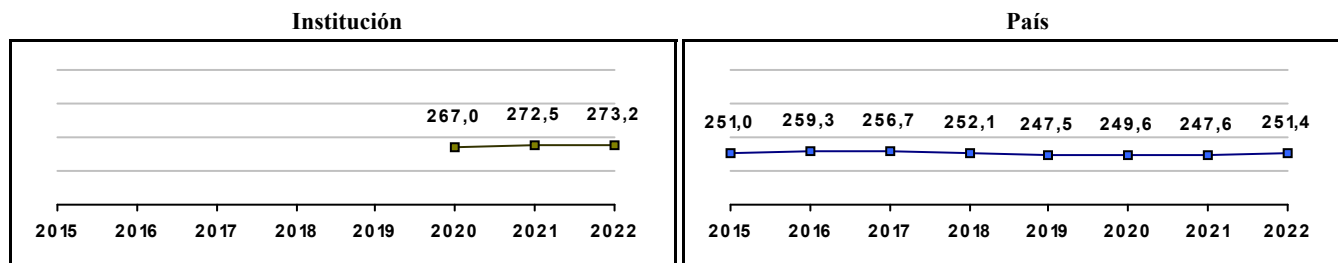


Gráfico 3. Trazado de promedio global (2015 a 2022)



INSTITUTO PEDAGOGICO LA REAL SOCIEDAD

Municipio: BOGOTA, D.C.

Sector: NO OFICIAL

Jornada: UNICA

Calendario: A

Posición en ente territorial: 610

Posición nacional: 2.650

Tabla 1. Resultados de institución, ente territorial y país (2022)

	Promedio	Equidad	Estudiantes	Mujeres (%)	Estrato
Institución	273,2	2,46	38	39,5	2,20
Ente territorial	271,5	1,99	81.140	52,1	2,57
País	251,4	1,90	552.837	54,1	2,18

Código ICFES: 698258

Gráfico 1. Banda de dos desviaciones estándar, con centro en el promedio global, por área evaluada, para la institución (2022)

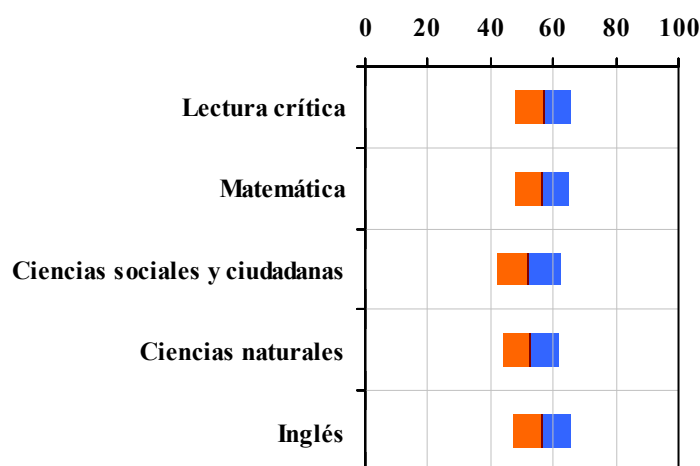


Tabla 2. Índicadores de institución frente al ente territorial (2022)

Institución		Ente territorial	
Promedio	Equidad	Promedio	Equidad
56,8	11,33	56,7	9,96
56,4	11,46	54,9	8,64
52,1	9,75	52,1	8,57
52,8	11,48	52,7	9,79
56,3	10,72	56,5	7,15

Gráfico 2. Porcentaje de estudiantes por estrato socioeconómico (2022)

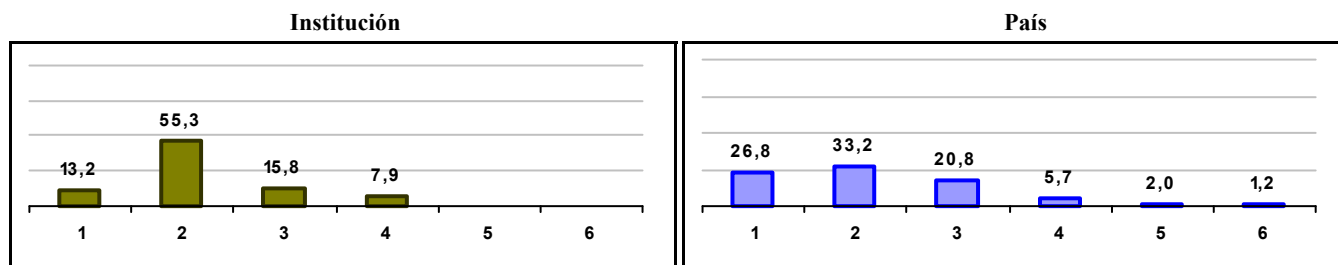
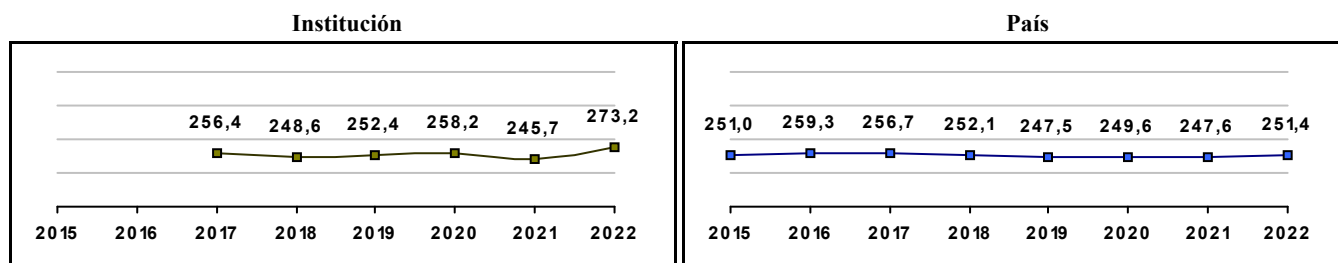


Gráfico 3. Trazado de promedio global (2015 a 2022)



GIMNASIO CRISTIANO SHEKINAH

Municipio: BOGOTA, D.C.

Sector: NO OFICIAL

Jornada: COMPLETA

Calendario: A

Posición en ente territorial: 611

Posición nacional: 2.664

Tabla 1. Resultados de institución, ente territorial y país (2022)

	Promedio	Equidad	Estudiantes	Mujeres (%)	Estrato
Institución	273,0	3,41	9	77,8	3,11
Ente territorial	271,5	1,99	81.140	52,1	2,57
País	251,4	1,90	552.837	54,1	2,18

Código ICFES: 098962

Gráfico 1. Banda de dos desviaciones estándar, con centro en el promedio global, por área evaluada, para la institución (2022)

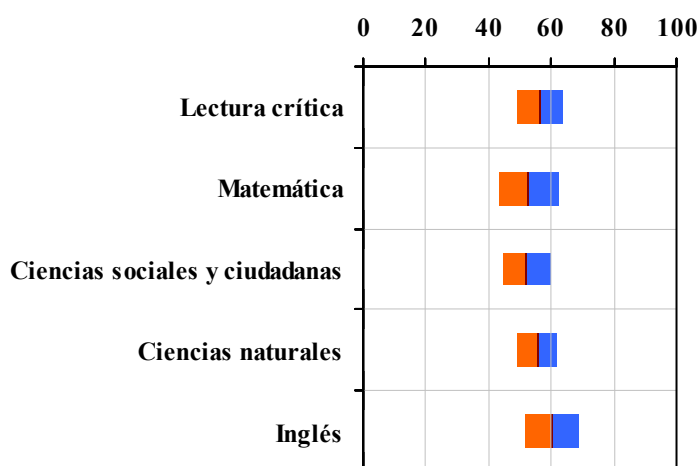


Tabla 2. Índices de institución frente al ente territorial (2022)

Institución		Ente territorial	
Promedio	Equidad	Promedio	Equidad
56,2	13,55	56,7	9,96
52,8	10,26	54,9	8,64
52,0	13,19	52,1	8,57
55,6	15,86	52,7	9,79
60,3	11,85	56,5	7,15

Gráfico 2. Porcentaje de estudiantes por estrato socioeconómico (2022)

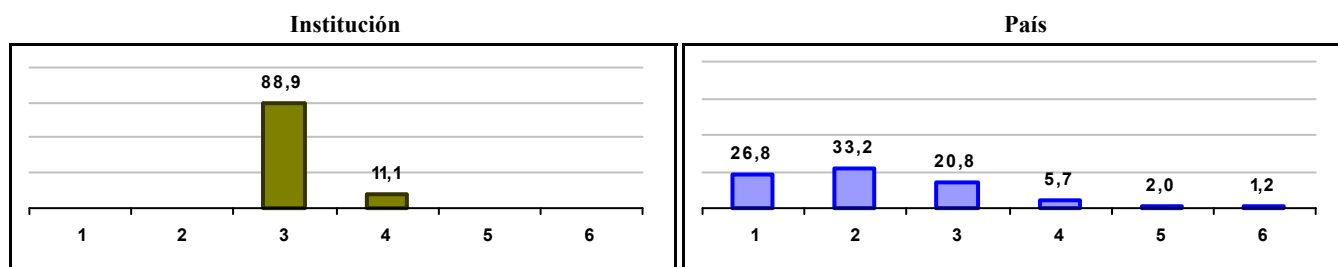



Gráfico 3. Trazado de promedio global (2015 a 2022)



FUNDACION EDUCATIVA ANA RESTREPO DEL CORRAL

Municipio: BOGOTA, D.C.

Sector: NO OFICIAL

Jornada: COMPLETA

Calendario: A

Posición en ente territorial: 612

Posición nacional: 2.675

Tabla 1. Resultados de institución, ente territorial y país (2022)

	Promedio	Equidad	Estudiantes	Mujeres (%)	Estrato
Institución	272,9	2,24	51	47,1	2,63
Ente territorial	271,5	1,99	81.140	52,1	2,57
País	251,4	1,90	552.837	54,1	2,18

Código ICFES: 033043

Gráfico 1. Banda de dos desviaciones estándar, con centro en el promedio global, por área evaluada, para la institución (2022)

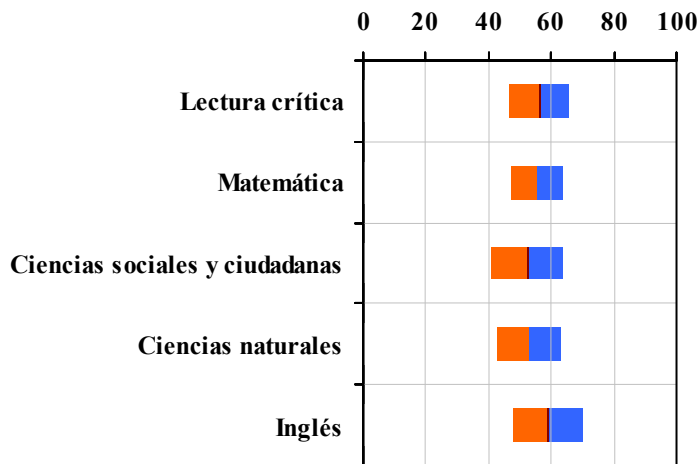


Tabla 2. Indicadores de institución frente al ente territorial (2022)

Institución		Ente territorial	
Promedio	Equidad	Promedio	Equidad
56,3	10,51	56,7	9,96
55,4	12,45	54,9	8,64
52,3	8,67	52,1	8,57
52,9	9,74	52,7	9,79
58,9	9,16	56,5	7,15

Gráfico 2. Porcentaje de estudiantes por estrato socioeconómico (2022)

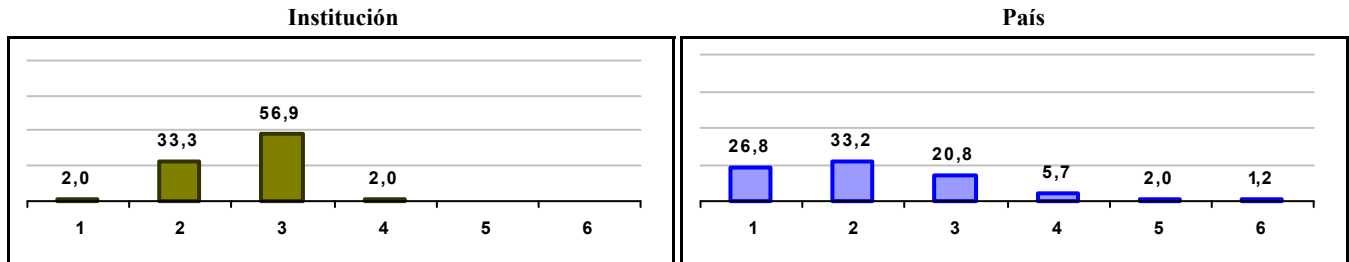



Gráfico 3. Trazado de promedio global (2015 a 2022)



INSTITUTO RENATO DESCARTES

Municipio: BOGOTA, D.C.

Sector: NO OFICIAL

Jornada: COMPLETA

Calendario: A

Posición en ente territorial: 613

Posición nacional: 2.684

Tabla 1. Resultados de institución, ente territorial y país (2022)

	Promedio	Equidad	Estudiantes	Mujeres (%)	Estrato
Institución	272,8	2,48	47	48,9	2,79
Ente territorial	271,5	1,99	81.140	52,1	2,57
País	251,4	1,90	552.837	54,1	2,18

Código ICFES: 054106

Gráfico 1. Banda de dos desviaciones estándar, con centro en el promedio global, por área evaluada, para la institución (2022)

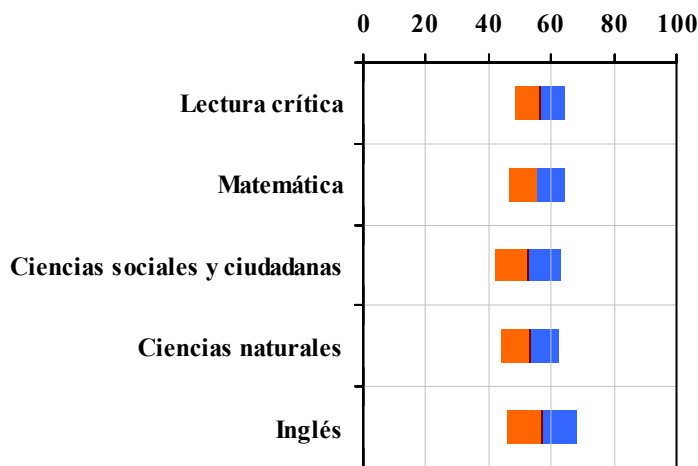


Tabla 2. Indicadores de institución frente al ente territorial (2022)

Institución		Ente territorial	
Promedio	Equidad	Promedio	Equidad
56,4	12,27	56,7	9,96
55,4	10,96	54,9	8,64
52,3	9,59	52,1	8,57
53,2	10,72	52,7	9,79
57,0	9,15	56,5	7,15

Gráfico 2. Porcentaje de estudiantes por estrato socioeconómico (2022)

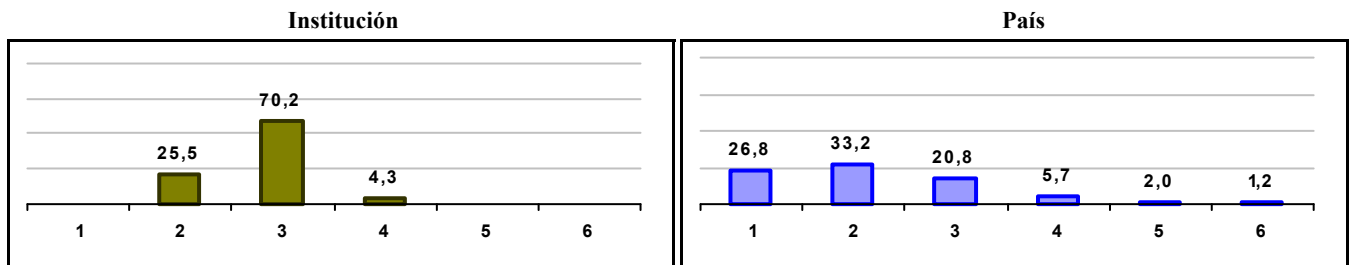



Gráfico 3. Trazado de promedio global (2015 a 2022)



LICEO ATENEOS COMERCIAL

Municipio: BOGOTÁ, D.C.

Sector: NO OFICIAL

Jornada: COMPLETA

Calendario: A

Posición en ente territorial: 614

Posición nacional: 2.687

Tabla 1. Resultados de institución, ente territorial y país (2022)

	Promedio	Equidad	Estudiantes	Mujeres (%)	Estrato
Institución	272,7	2,83	7	14,3	2,29
Ente territorial	271,5	1,99	81.140	52,1	2,57
País	251,4	1,90	552.837	54,1	2,18

Código ICFES: 056994

Gráfico 1. Banda de dos desviaciones estándar, con centro en el promedio global, por área evaluada, para la institución (2022)

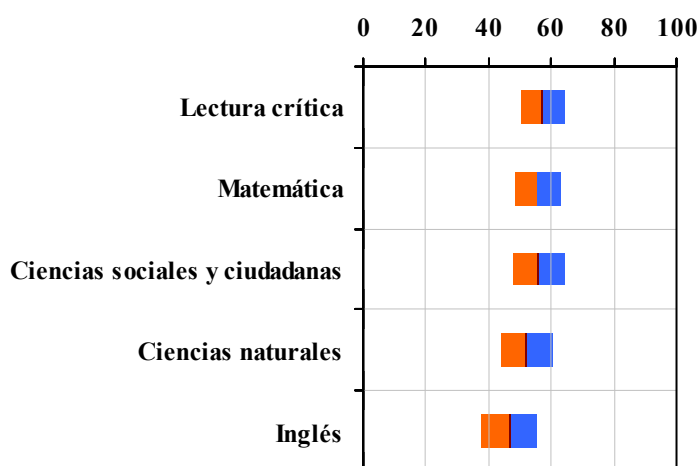


Tabla 2. Indicadores de institución frente al ente territorial (2022)

Institución		Ente territorial	
Promedio	Equidad	Promedio	Equidad
57,3	14,45	56,7	9,96
55,4	13,66	54,9	8,64
55,9	11,97	52,1	8,57
52,1	11,80	52,7	9,79
46,6	11,00	56,5	7,15

Gráfico 2. Porcentaje de estudiantes por estrato socioeconómico (2022)

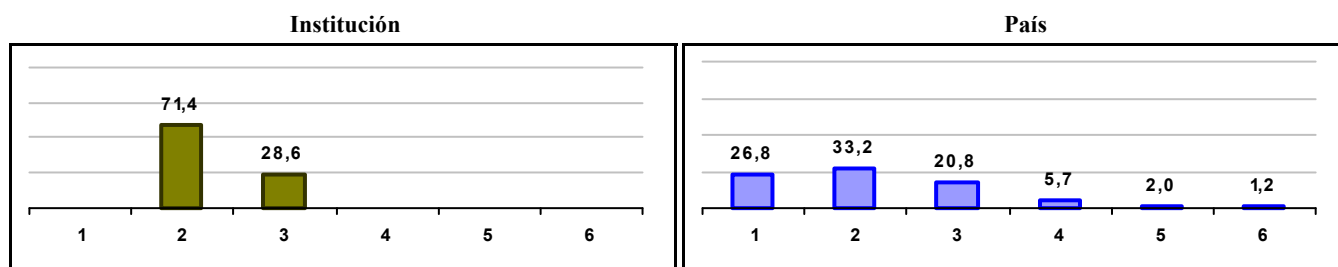



Gráfico 3. Trazado de promedio global (2015 a 2022)



GIMNASIO BOSQUES DEL NOGAL

Municipio: BOGOTA, D.C.
Sector: NO OFICIAL
Jornada: COMPLETA
Calendario: A
Posición en ente territorial: 615
Posición nacional: 2.691

Tabla 1. Resultados de institución, ente territorial y país (2022)

	Promedio	Equidad	Estudiantes	Mujeres (%)	Estrato
Institución	272,7	3,13	9	55,6	2,22
Ente territorial	271,5	1,99	81.140	52,1	2,57
País	251,4	1,90	552.837	54,1	2,18

Código ICFES: 191130

Gráfico 1. Banda de dos desviaciones estándar, con centro en el promedio global, por área evaluada, para la institución (2022)

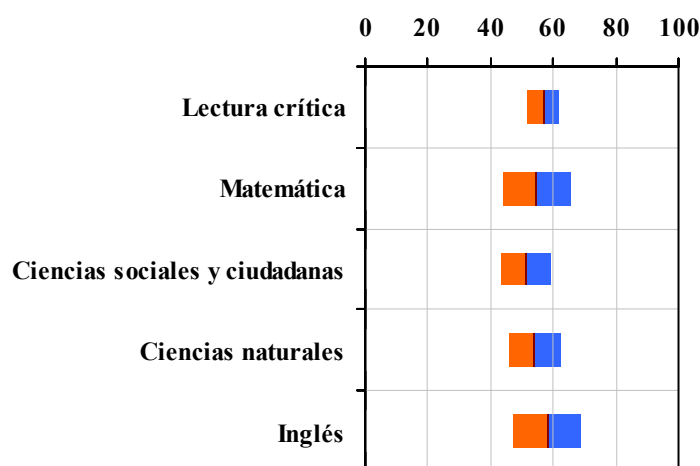


Tabla 2. Índicadores de institución frente al ente territorial (2022)

Institución		Ente territorial	
Promedio	Equidad	Promedio	Equidad
56,8	19,63	56,7	9,96
54,7	9,36	54,9	8,64
51,4	12,77	52,1	8,57
54,0	12,15	52,7	9,79
58,0	9,46	56,5	7,15

Gráfico 2. Porcentaje de estudiantes por estrato socioeconómico (2022)

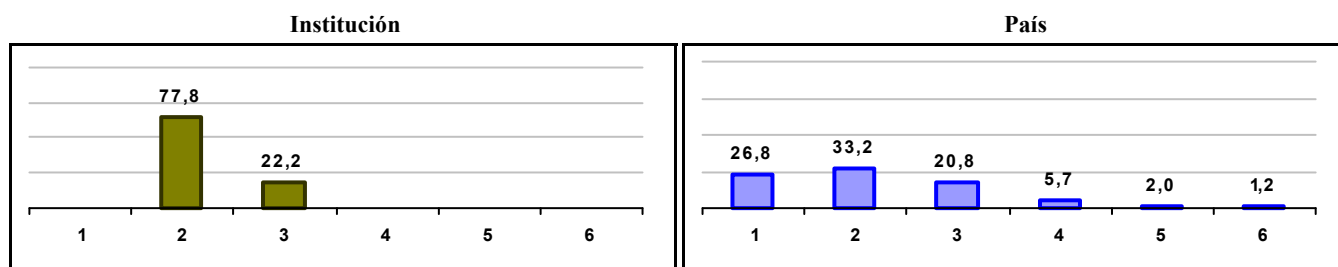



Gráfico 3. Trazado de promedio global (2015 a 2022)



CED FRANCISCO DE MIRANDA

Municipio: BOGOTA, D.C.

Sector: OFICIAL

Jornada: UNICA

Calendario: A

Posición en ente territorial: 616

Posición nacional: 2.701

Tabla 1. Resultados de institución, ente territorial y país (2022)

	Promedio	Equidad	Estudiantes	Mujeres (%)	Estrato
Institución	272,5	2,56	100	51,0	2,75
Ente territorial	271,5	1,99	81.140	52,1	2,57
País	251,4	1,90	552.837	54,1	2,18

Código ICFES: 727842

Gráfico 1. Banda de dos desviaciones estándar, con centro en el promedio global, por área evaluada, para la institución (2022)

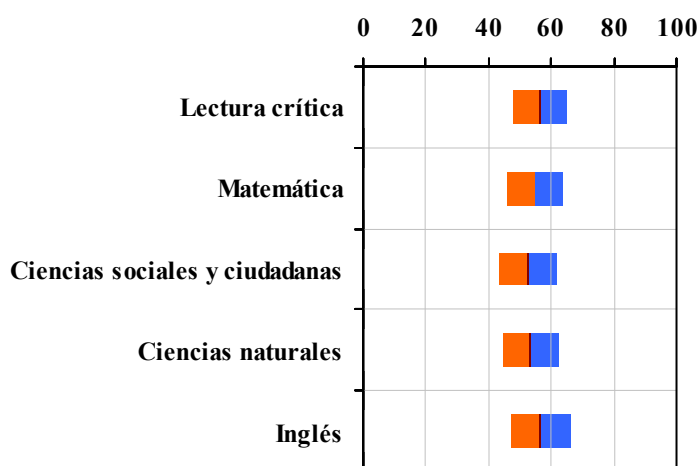


Tabla 2. Indicadores de institución frente al ente territorial (2022)

Institución		Ente territorial	
Promedio	Equidad	Promedio	Equidad
56,6	11,60	56,7	9,96
54,8	11,21	54,9	8,64
52,6	10,52	52,1	8,57
53,4	10,98	52,7	9,79
56,7	10,55	56,5	7,15

Gráfico 2. Porcentaje de estudiantes por estrato socioeconómico (2022)

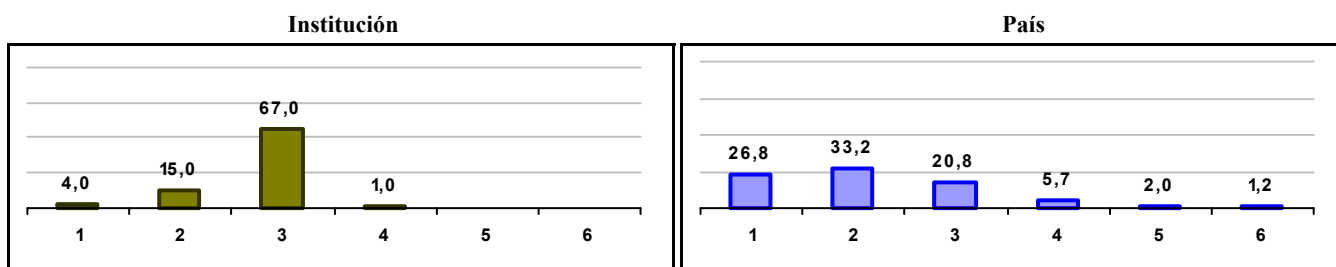



Gráfico 3. Trazado de promedio global (2015 a 2022)



IED COLEGIO MARIA MERCEDES CARRANZA

Municipio: BOGOTA, D.C.

Sector: OFICIAL

Jornada: MAÑANA

Calendario: A

Posición en ente territorial: 617

Posición nacional: 2.703

Tabla 1. Resultados de institución, ente territorial y país (2022)

	Promedio	Equidad	Estudiantes	Mujeres (%)	Estrato
Institución	272,5	2,30	87	48,3	1,92
Ente territorial	271,5	1,99	81.140	52,1	2,57
País	251,4	1,90	552.837	54,1	2,18

Código ICFES: 126102

Gráfico 1. Banda de dos desviaciones estándar, con centro en el promedio global, por área evaluada, para la institución (2022)

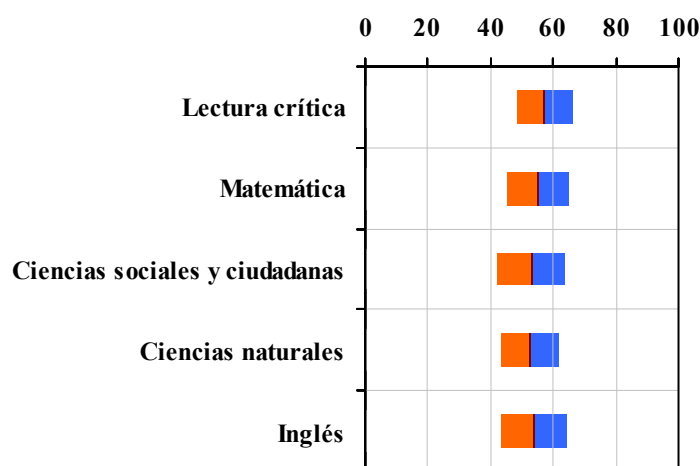


Tabla 2. Índicadores de institución frente al ente territorial (2022)

Institución		Ente territorial	
Promedio	Equidad	Promedio	Equidad
57,2	11,26	56,7	9,96
55,2	10,18	54,9	8,64
53,1	9,29	52,1	8,57
52,7	10,91	52,7	9,79
53,9	9,62	56,5	7,15

Gráfico 2. Porcentaje de estudiantes por estrato socioeconómico (2022)

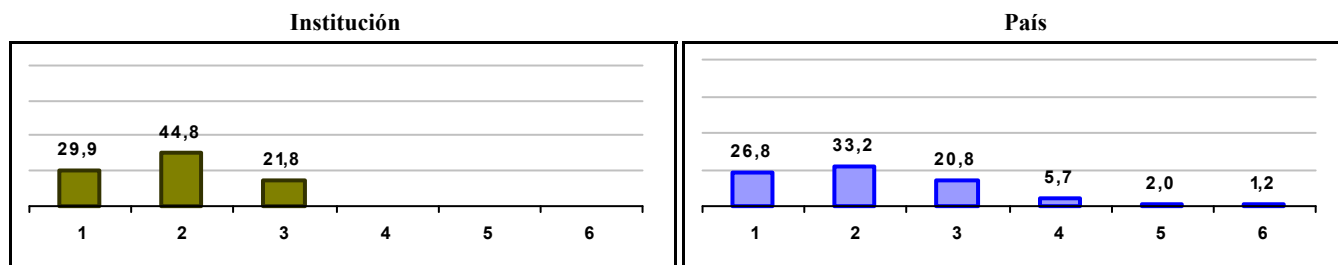



Gráfico 3. Trazado de promedio global (2015 a 2022)



CED BASICA Y MEDIA SAN PEDRO CLAVER

Municipio: BOGOTA, D.C.

Sector: OFICIAL

Jornada: UNICA

Calendario: A

Posición en ente territorial: 618

Posición nacional: 2.705

Tabla 1. Resultados de institución, ente territorial y país (2022)

	Promedio	Equidad	Estudiantes	Mujeres (%)	Estrato
Institución	272,5	2,47	76	40,8	2,36
Ente territorial	271,5	1,99	81.140	52,1	2,57
País	251,4	1,90	552.837	54,1	2,18

Código ICFES: 738583

Gráfico 1. Banda de dos desviaciones estándar, con centro en el promedio global, por área evaluada, para la institución (2022)

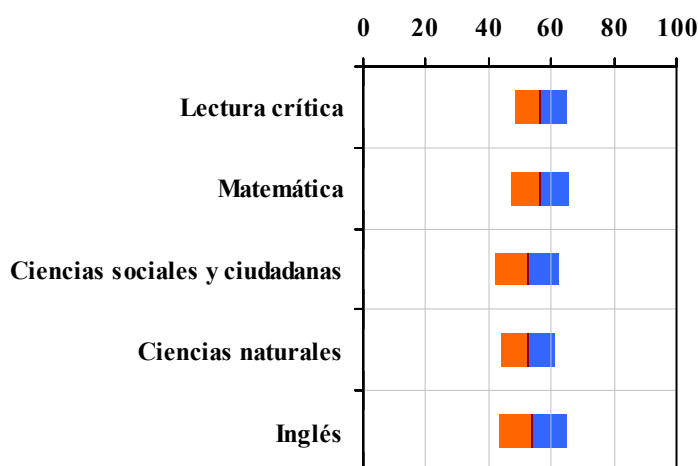


Tabla 2. Índicadores de institución frente al ente territorial (2022)

Institución		Ente territorial	
Promedio	Equidad	Promedio	Equidad
56,6	11,97	56,7	9,96
56,4	10,77	54,9	8,64
52,4	9,69	52,1	8,57
52,7	11,85	52,7	9,79
54,1	9,38	56,5	7,15

Gráfico 2. Porcentaje de estudiantes por estrato socioeconómico (2022)

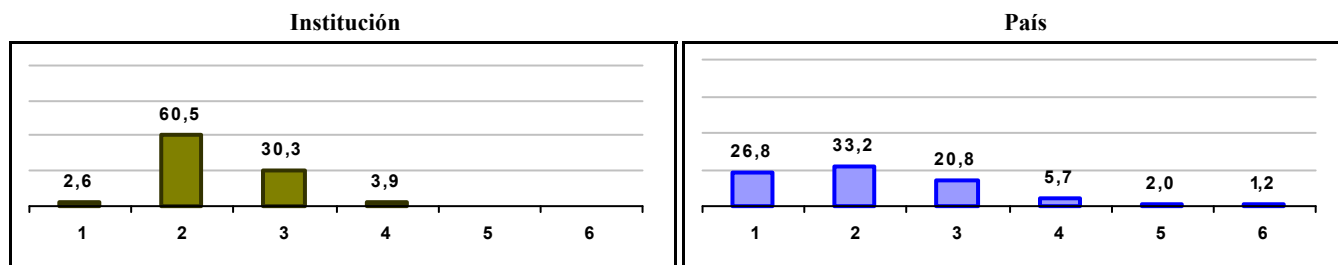
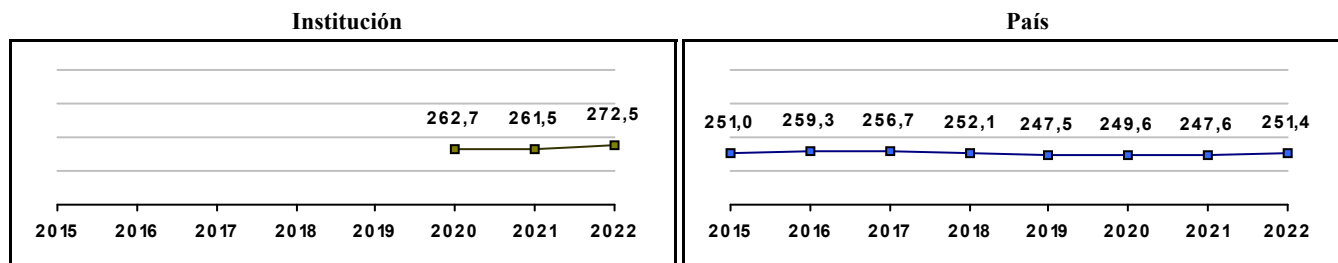


Gráfico 3. Trazado de promedio global (2015 a 2022)



INSTITUTO DE PEDAGOGIA AUTOACTIVA DE GRUPOS (IPAG)

Municipio: BOGOTA, D.C.

Sector: NO OFICIAL

Jornada: COMPLETA

Calendario: A

Posición en ente territorial: 619

Posición nacional: 2.707

Tabla 1. Resultados de institución, ente territorial y país (2022)

	Promedio	Equidad	Estudiantes	Mujeres (%)	Estrato
Institución	272,5	2,12	21	38,1	2,95
Ente territorial	271,5	1,99	81.140	52,1	2,57
País	251,4	1,90	552.837	54,1	2,18

Código ICFES: 025478

Gráfico 1. Banda de dos desviaciones estándar, con centro en el promedio global, por área evaluada, para la institución (2022)

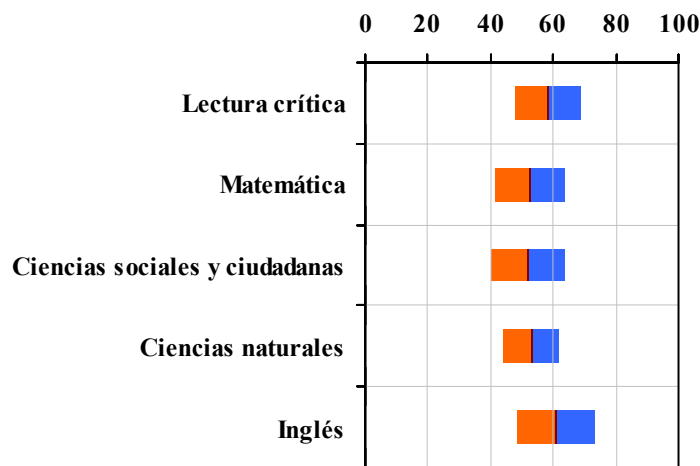


Tabla 2. Índicadores de institución frente al ente territorial (2022)

Institución		Ente territorial	
Promedio	Equidad	Promedio	Equidad
58,5	9,62	56,7	9,96
52,6	9,08	54,9	8,64
51,9	8,71	52,1	8,57
53,0	11,42	52,7	9,79
60,9	8,07	56,5	7,15

Gráfico 2. Porcentaje de estudiantes por estrato socioeconómico (2022)

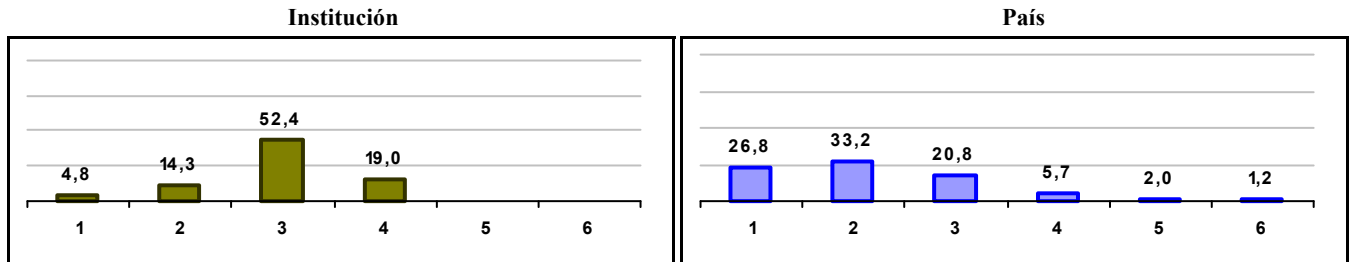



Gráfico 3. Trazado de promedio global (2015 a 2022)



IED COLEGIO PANAMERICANO

Municipio: BOGOTA, D.C.

Sector: OFICIAL

Jornada: TARDE

Calendario: A

Posición en ente territorial: 620

Posición nacional: 2.708

Tabla 1. Resultados de institución, ente territorial y país (2022)

	Promedio	Equidad	Estudiantes	Mujeres (%)	Estrato
Institución	272,5	2,42	15	33,3	2,71
Ente territorial	271,5	1,99	81.140	52,1	2,57
País	251,4	1,90	552.837	54,1	2,18

Código ICFES: 026039

Gráfico 1. Banda de dos desviaciones estándar, con centro en el promedio global, por área evaluada, para la institución (2022)

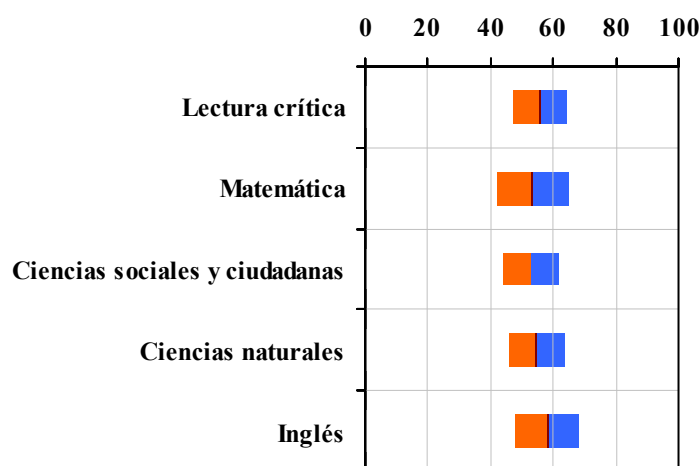


Tabla 2. Índices de institución frente al ente territorial (2022)

Institución		Ente territorial	
Promedio	Equidad	Promedio	Equidad
55,7	11,36	56,7	9,96
53,5	8,87	54,9	8,64
52,9	11,56	52,1	8,57
54,7	11,36	52,7	9,79
58,1	9,97	56,5	7,15

Gráfico 2. Porcentaje de estudiantes por estrato socioeconómico (2022)

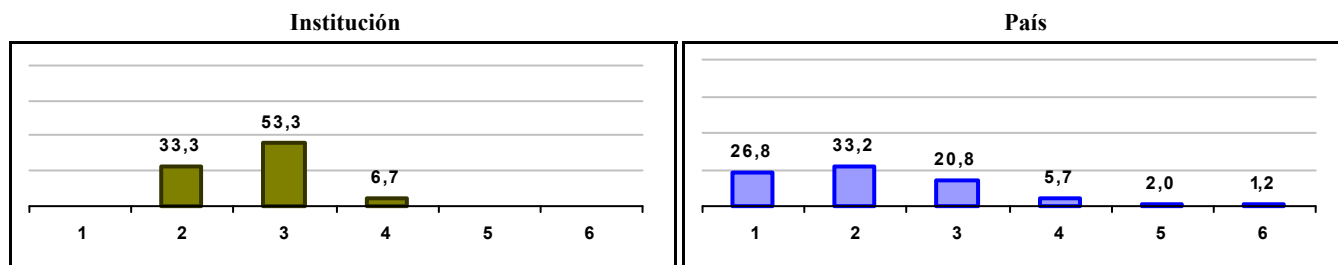



Gráfico 3. Trazado de promedio global (2015 a 2022)



CENTRO COMERCIAL MADRE ELISA RONCALLO

Municipio: BOGOTA, D.C.

Sector: NO OFICIAL

Jornada: COMPLETA

Calendario: A

Posición en ente territorial: 621

Posición nacional: 2.714

Tabla 1. Resultados de institución, ente territorial y país (2022)

	Promedio	Equidad	Estudiantes	Mujeres (%)	Estrato
Institución	272,4	3,81	26	100,0	2,04
Ente territorial	271,5	1,99	81.140	52,1	2,57
País	251,4	1,90	552.837	54,1	2,18

Código ICFES: 035006

Gráfico 1. Banda de dos desviaciones estándar, con centro en el promedio global, por área evaluada, para la institución (2022)

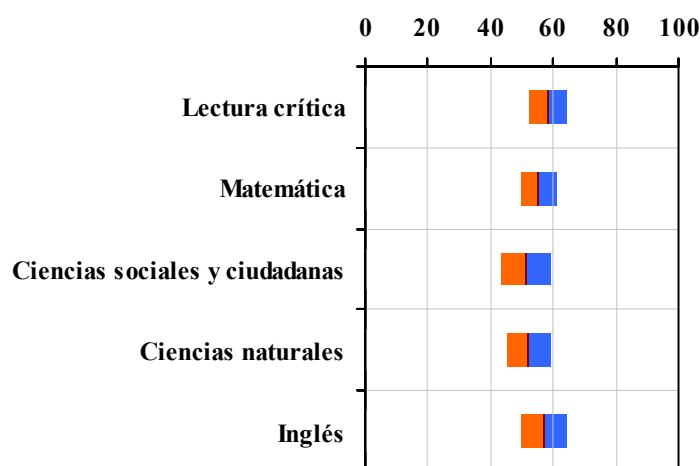


Tabla 2. Índicadores de institución frente al ente territorial (2022)

Institución		Ente territorial	
Promedio	Equidad	Promedio	Equidad
58,3	16,10	56,7	9,96
55,4	18,18	54,9	8,64
51,2	12,47	52,1	8,57
52,2	14,41	52,7	9,79
57,0	13,91	56,5	7,15

Gráfico 2. Porcentaje de estudiantes por estrato socioeconómico (2022)

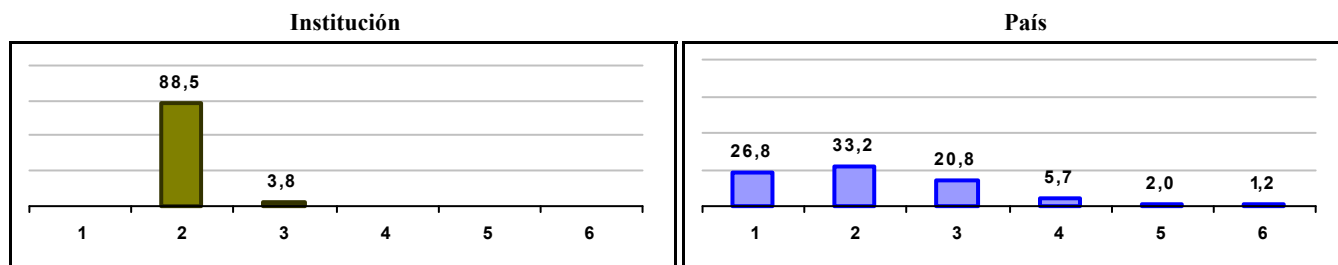



Gráfico 3. Trazado de promedio global (2015 a 2022)



GIMNASIO NUEVA AMERICA

Municipio: BOGOTA, D.C.

Sector: NO OFICIAL

Jornada: COMPLETA

Calendario: A

Posición en ente territorial: 622

Posición nacional: 2.723

Tabla 1. Resultados de institución, ente territorial y país (2022)

	Promedio	Equidad	Estudiantes	Mujeres (%)	Estrato
Institución	272,3	2,94	34	41,2	2,97
Ente territorial	271,5	1,99	81.140	52,1	2,57
País	251,4	1,90	552.837	54,1	2,18

Código ICFES: 056085

Gráfico 1. Banda de dos desviaciones estándar, con centro en el promedio global, por área evaluada, para la institución (2022)

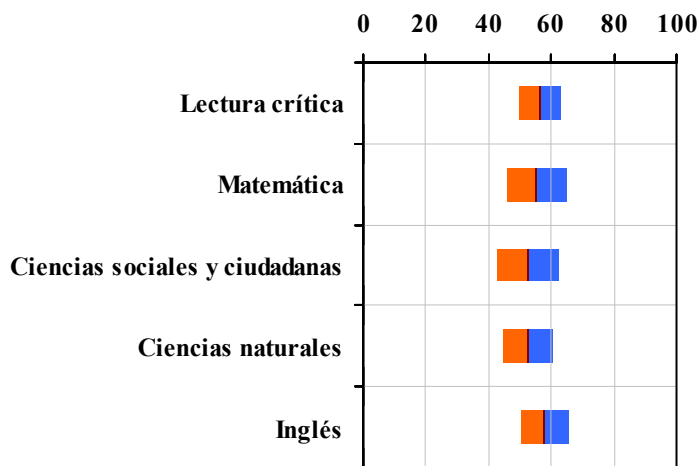


Tabla 2. Índices de institución frente al ente territorial (2022)

Institución		Ente territorial	
Promedio	Equidad	Promedio	Equidad
56,4	14,66	56,7	9,96
55,3	10,32	54,9	8,64
52,7	10,09	52,1	8,57
52,4	12,29	52,7	9,79
57,9	12,84	56,5	7,15

Gráfico 2. Porcentaje de estudiantes por estrato socioeconómico (2022)

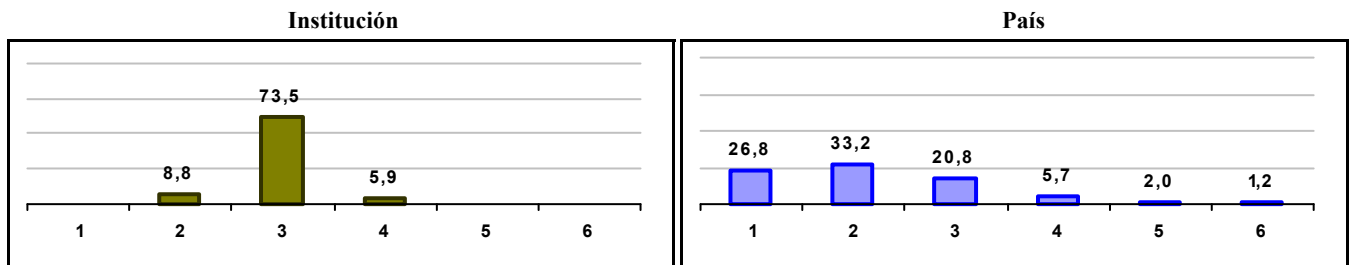



Gráfico 3. Trazado de promedio global (2015 a 2022)



COLEGIO REAL DE BOGOTA

Municipio: BOGOTA, D.C.

Sector: NO OFICIAL

Jornada: COMPLETA

Calendario: A

Posición en ente territorial: 623

Posición nacional: 2.726

Tabla 1. Resultados de institución, ente territorial y país (2022)

	Promedio	Equidad	Estudiantes	Mujeres (%)	Estrato
Institución	272,3	3,45	11	54,5	2,70
Ente territorial	271,5	1,99	81.140	52,1	2,57
País	251,4	1,90	552.837	54,1	2,18

Código ICFES: 102616

Gráfico 1. Banda de dos desviaciones estándar, con centro en el promedio global, por área evaluada, para la institución (2022)

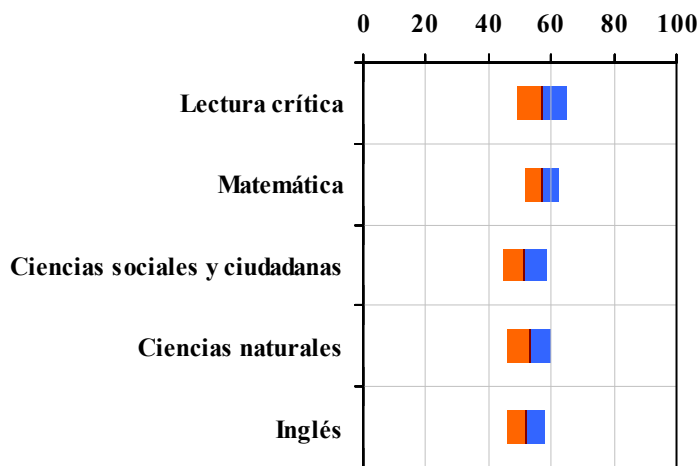


Tabla 2. Índices de institución frente al ente territorial (2022)

Institución		Ente territorial	
Promedio	Equidad	Promedio	Equidad
56,9	12,57	56,7	9,96
57,1	18,17	54,9	8,64
51,5	14,02	52,1	8,57
53,1	14,10	52,7	9,79
52,0	16,62	56,5	7,15

Gráfico 2. Porcentaje de estudiantes por estrato socioeconómico (2022)

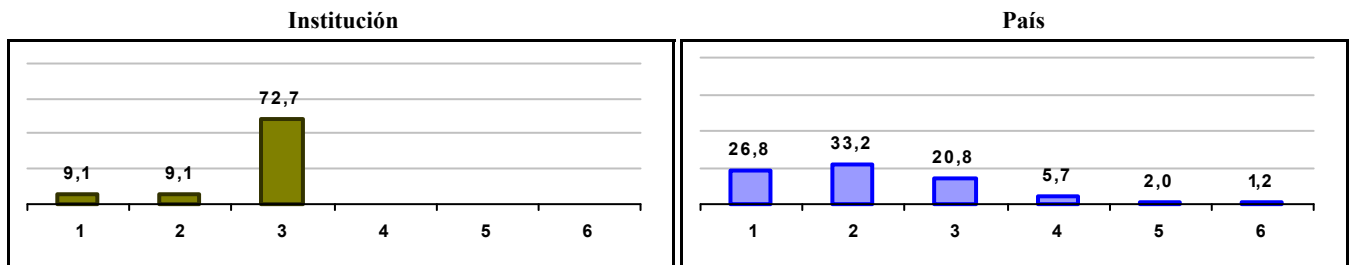
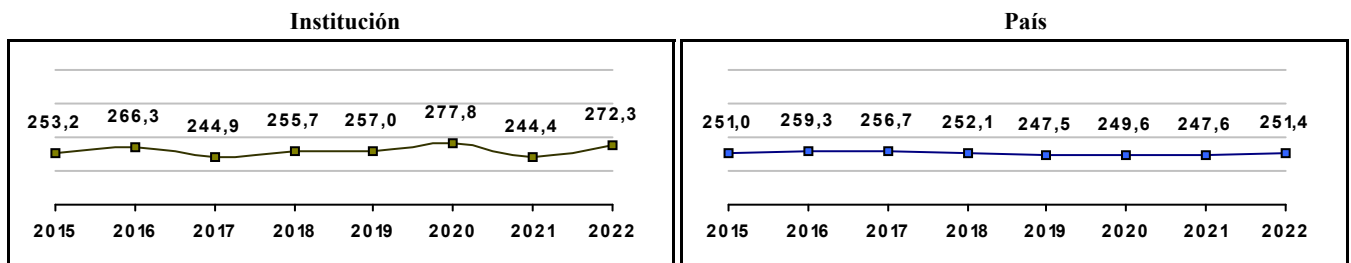


Gráfico 3. Trazado de promedio global (2015 a 2022)



IED COLEGIO AQUILEO PARRA

Municipio: BOGOTA, D.C.

Sector: OFICIAL

Jornada: MAÑANA

Calendario: A

Posición en ente territorial: 624

Posición nacional: 2.729

Tabla 1. Resultados de institución, ente territorial y país (2022)

	Promedio	Equidad	Estudiantes	Mujeres (%)	Estrato
Institución	272,3	2,62	63	60,3	2,79
Ente territorial	271,5	1,99	81.140	52,1	2,57
País	251,4	1,90	552.837	54,1	2,18

Código ICFES: 062679

Gráfico 1. Banda de dos desviaciones estándar, con centro en el promedio global, por área evaluada, para la institución (2022)

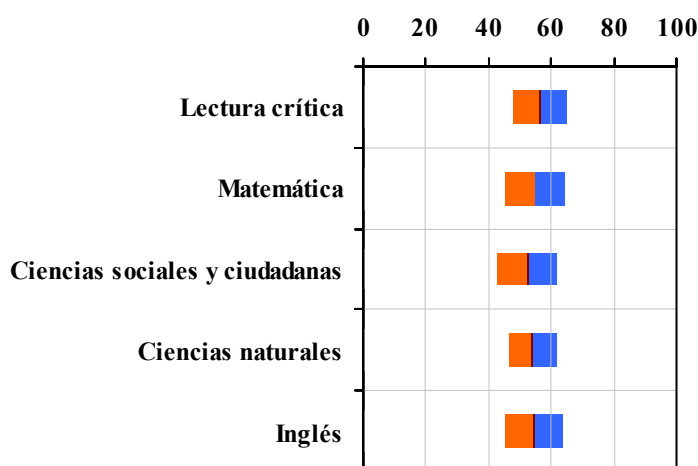


Tabla 2. Índicadores de institución frente al ente territorial (2022)

Institución		Ente territorial	
Promedio	Equidad	Promedio	Equidad
56,5	11,74	56,7	9,96
54,8	10,53	54,9	8,64
52,5	10,47	52,1	8,57
54,0	13,04	52,7	9,79
54,3	10,71	56,5	7,15

Gráfico 2. Porcentaje de estudiantes por estrato socioeconómico (2022)

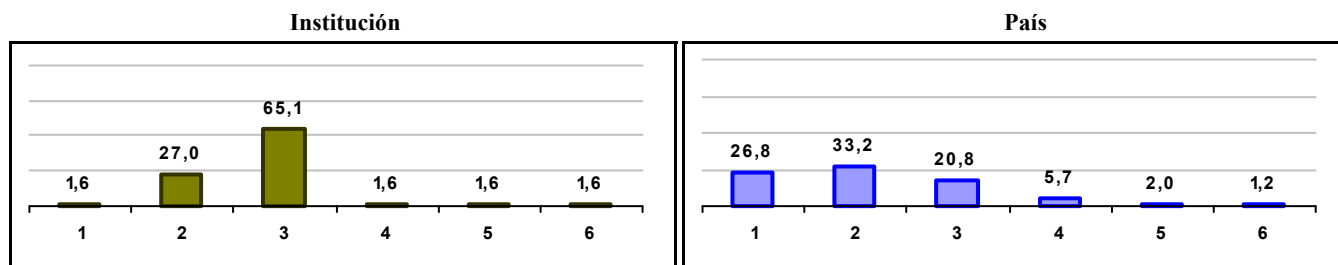
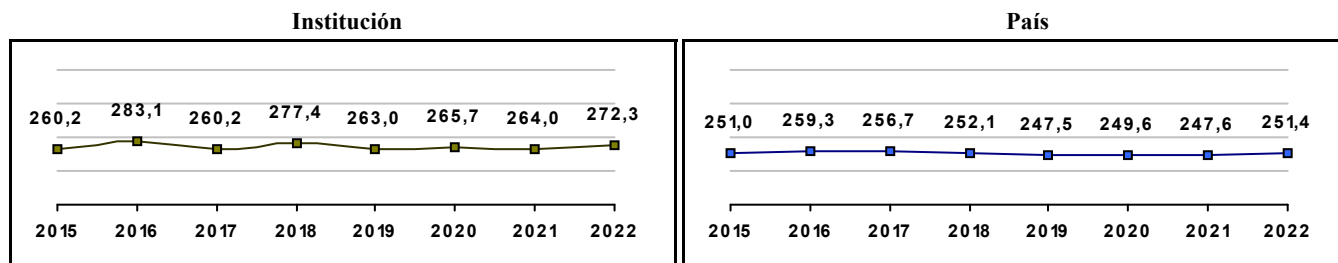


Gráfico 3. Trazado de promedio global (2015 a 2022)



UNIDAD EDUCATIVA PRADOS DE ALAMEDA

Municipio: BOGOTA, D.C.

Sector: NO OFICIAL

Jornada: COMPLETA

Calendario: A

Posición en ente territorial: 625

Posición nacional: 2.735

Tabla 1. Resultados de institución, ente territorial y país (2022)

	Promedio	Equidad	Estudiantes	Mujeres (%)	Estrato
Institución	272,2	3,39	14	50,0	2,00
Ente territorial	271,5	1,99	81.140	52,1	2,57
País	251,4	1,90	552.837	54,1	2,18

Código ICFES: 128447

Gráfico 1. Banda de dos desviaciones estándar, con centro en el promedio global, por área evaluada, para la institución (2022)

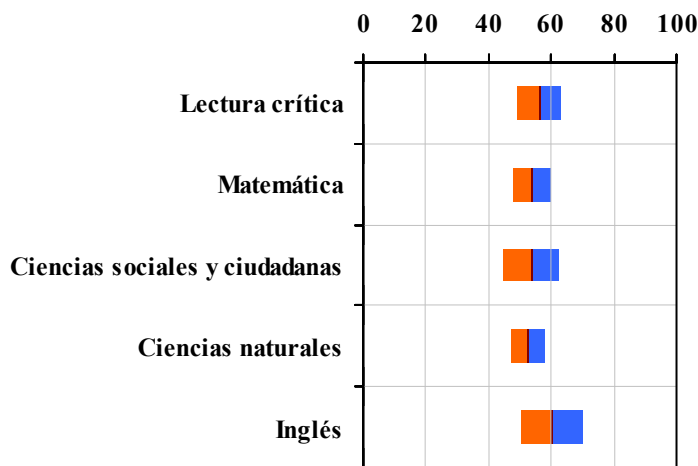


Tabla 2. Índices de institución frente al ente territorial (2022)

Institución		Ente territorial	
Promedio	Equidad	Promedio	Equidad
56,1	14,78	56,7	9,96
53,7	16,21	54,9	8,64
53,6	11,25	52,1	8,57
52,4	19,02	52,7	9,79
60,2	10,42	56,5	7,15

Gráfico 2. Porcentaje de estudiantes por estrato socioeconómico (2022)

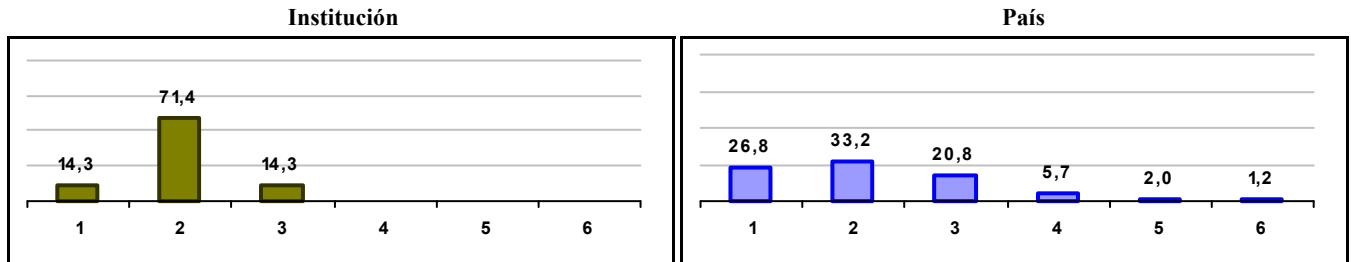
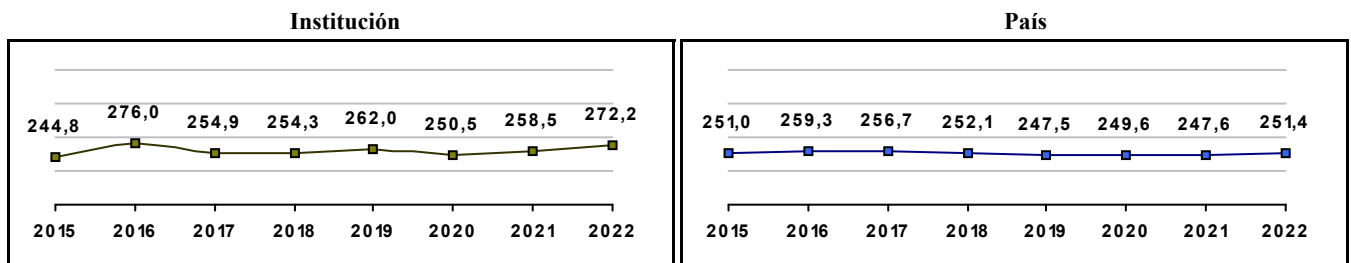


Gráfico 3. Trazado de promedio global (2015 a 2022)



LICEO LATINOAMERICANO DEL SUR

Municipio: BOGOTA, D.C.

Sector: NO OFICIAL

Jornada: COMPLETA

Calendario: A

Posición en ente territorial: 626

Posición nacional: 2.741

Tabla 1. Resultados de institución, ente territorial y país (2022)

	Promedio	Equidad	Estudiantes	Mujeres (%)	Estrato
Institución	272,1	2,41	29	69,0	2,07
Ente territorial	271,5	1,99	81.140	52,1	2,57
País	251,4	1,90	552.837	54,1	2,18

Código ICFES: 091314

Gráfico 1. Banda de dos desviaciones estándar, con centro en el promedio global, por área evaluada, para la institución (2022)

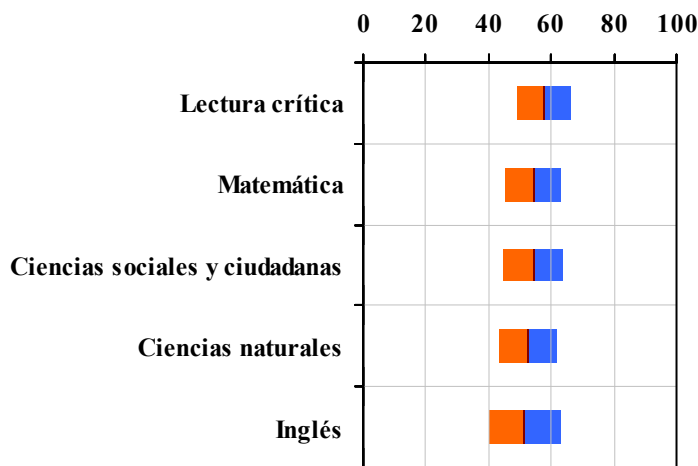


Tabla 2. Índicadores de institución frente al ente territorial (2022)

Institución		Ente territorial	
Promedio	Equidad	Promedio	Equidad
57,7	11,67	56,7	9,96
54,2	11,06	54,9	8,64
54,3	10,40	52,1	8,57
52,5	10,82	52,7	9,79
51,4	8,79	56,5	7,15

Gráfico 2. Porcentaje de estudiantes por estrato socioeconómico (2022)

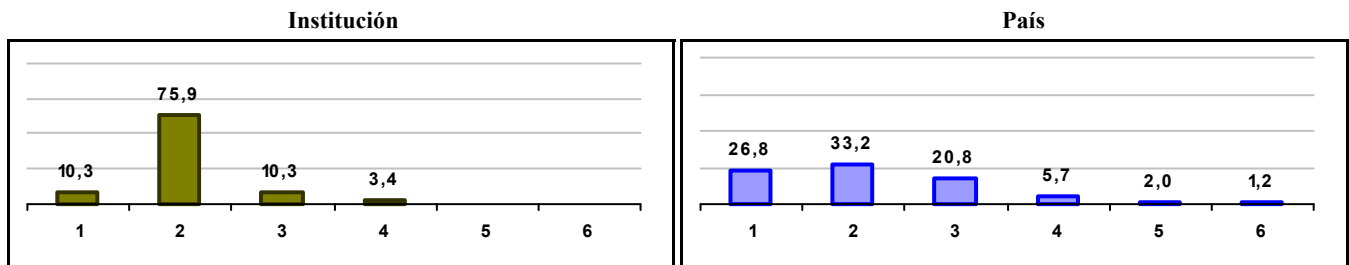



Gráfico 3. Trazado de promedio global (2015 a 2022)



IED COLEGIO JORGE ELIECER GAITAN

Municipio: BOGOTA, D.C.

Sector: OFICIAL

Jornada: UNICA

Calendario: A

Posición en ente territorial: 627

Posición nacional: 2.745

Tabla 1. Resultados de institución, ente territorial y país (2022)

	Promedio	Equidad	Estudiantes	Mujeres (%)	Estrato
Institución	272,1	2,74	110	54,5	2,89
Ente territorial	271,5	1,99	81.140	52,1	2,57
País	251,4	1,90	552.837	54,1	2,18

Código ICFES: 213223

Gráfico 1. Banda de dos desviaciones estándar, con centro en el promedio global, por área evaluada, para la institución (2022)

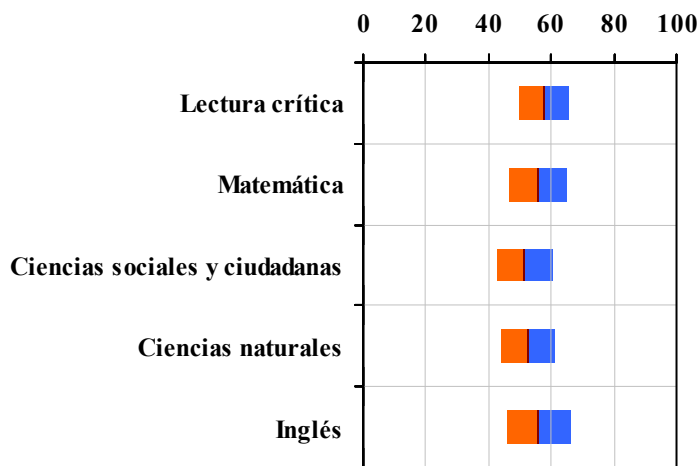


Tabla 2. Indicadores de institución frente al ente territorial (2022)

Institución		Ente territorial	
Promedio	Equidad	Promedio	Equidad
57,4	12,71	56,7	9,96
55,6	11,03	54,9	8,64
51,5	10,97	52,1	8,57
52,6	11,72	52,7	9,79
55,9	9,85	56,5	7,15

Gráfico 2. Porcentaje de estudiantes por estrato socioeconómico (2022)

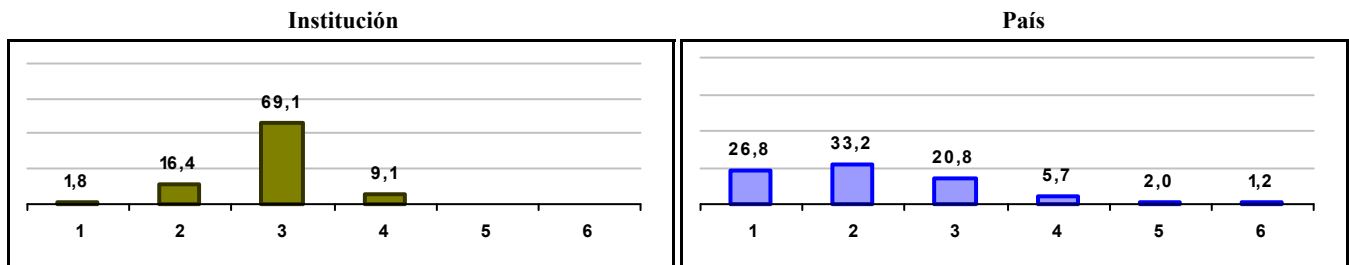



Gráfico 3. Trazado de promedio global (2015 a 2022)



CED ANDALUCIA

Municipio: BOGOTA, D.C.

Sector: OFICIAL

Jornada: MAÑANA

Calendario: A

Posición en ente territorial: 628

Posición nacional: 2.751

Tabla 1. Resultados de institución, ente territorial y país (2022)

	Promedio	Equidad	Estudiantes	Mujeres (%)	Estrato
Institución	272,1	2,61	49	59,2	2,65
Ente territorial	271,5	1,99	81.140	52,1	2,57
País	251,4	1,90	552.837	54,1	2,18

Código ICFES: 214106

Gráfico 1. Banda de dos desviaciones estándar, con centro en el promedio global, por área evaluada, para la institución (2022)

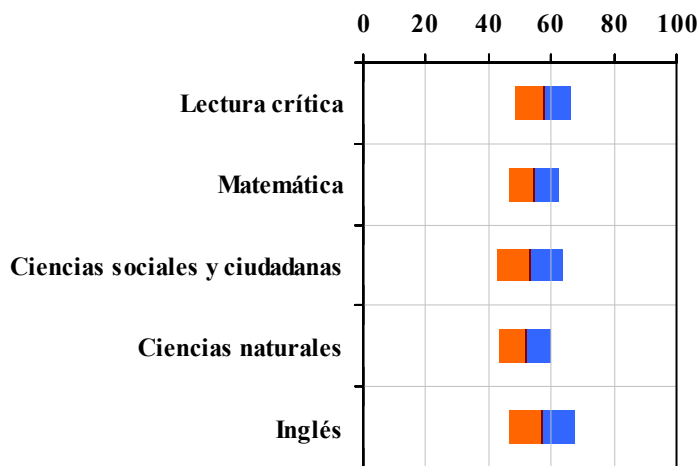


Tabla 2. Índicadores de institución frente al ente territorial (2022)

Institución		Ente territorial	
Promedio	Equidad	Promedio	Equidad
57,5	11,25	56,7	9,96
54,4	12,46	54,9	8,64
53,0	9,50	52,1	8,57
51,7	12,02	52,7	9,79
57,1	9,40	56,5	7,15

Gráfico 2. Porcentaje de estudiantes por estrato socioeconómico (2022)

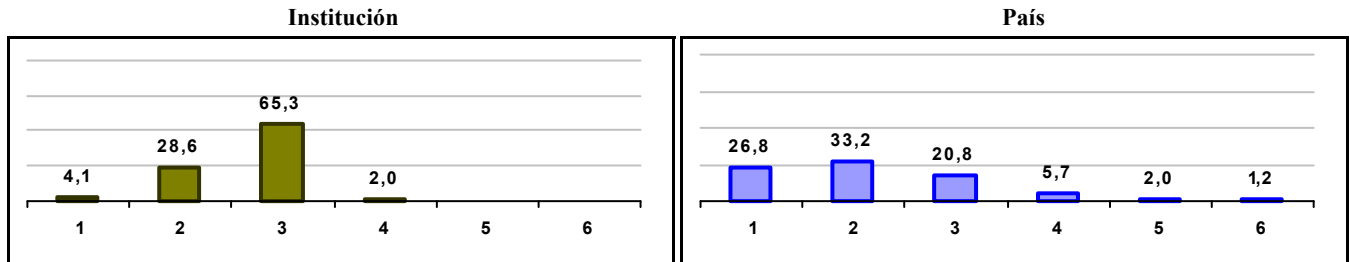



Gráfico 3. Trazado de promedio global (2015 a 2022)



IED COLEGIO INSTITUTO TECNICO INDUSTRIAL PILOTO

Municipio: BOGOTA, D.C.

Sector: OFICIAL

Jornada: TARDE

Calendario: A

Posición en ente territorial: 629

Posición nacional: 2.759

Tabla 1. Resultados de institución, ente territorial y país (2022)

	Promedio	Equidad	Estudiantes	Mujeres (%)	Estrato
Institución	272,0	2,65	57	54,4	2,25
Ente territorial	271,5	1,99	81.140	52,1	2,57
País	251,4	1,90	552.837	54,1	2,18

Código ICFES: 023440

Gráfico 1. Banda de dos desviaciones estándar, con centro en el promedio global, por área evaluada, para la institución (2022)

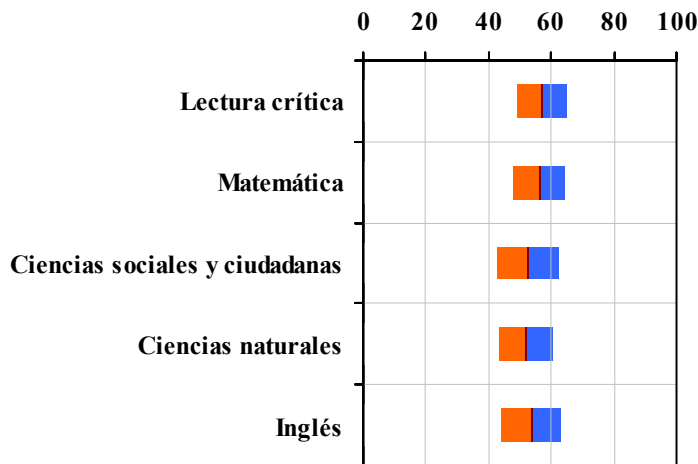


Tabla 2. Índicadores de institución frente al ente territorial (2022)

Institución		Ente territorial	
Promedio	Equidad	Promedio	Equidad
56,9	12,23	56,7	9,96
56,3	12,14	54,9	8,64
52,7	10,18	52,1	8,57
51,9	11,70	52,7	9,79
53,6	10,74	56,5	7,15

Gráfico 2. Porcentaje de estudiantes por estrato socioeconómico (2022)

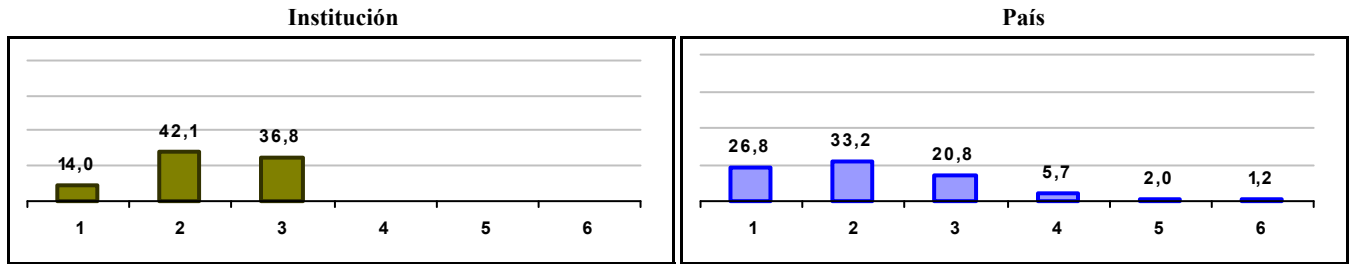
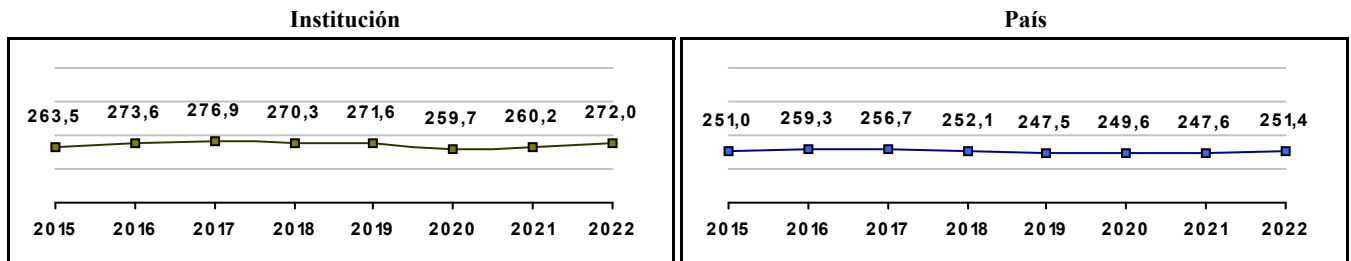


Gráfico 3. Trazado de promedio global (2015 a 2022)



LICEO SAN RAFAEL

Municipio: BOGOTA, D.C.
Sector: NO OFICIAL
Jornada: COMPLETA
Calendario: A
Posición en ente territorial: 630
Posición nacional: 2.760

Tabla 1. Resultados de institución, ente territorial y país (2022)

	Promedio	Equidad	Estudiantes	Mujeres (%)	Estrato
Institución	272,0	2,73	25	48,0	3,04
Ente territorial	271,5	1,99	81.140	52,1	2,57
País	251,4	1,90	552.837	54,1	2,18

Código ICFES: 167833

Gráfico 1. Banda de dos desviaciones estándar, con centro en el promedio global, por área evaluada, para la institución (2022)

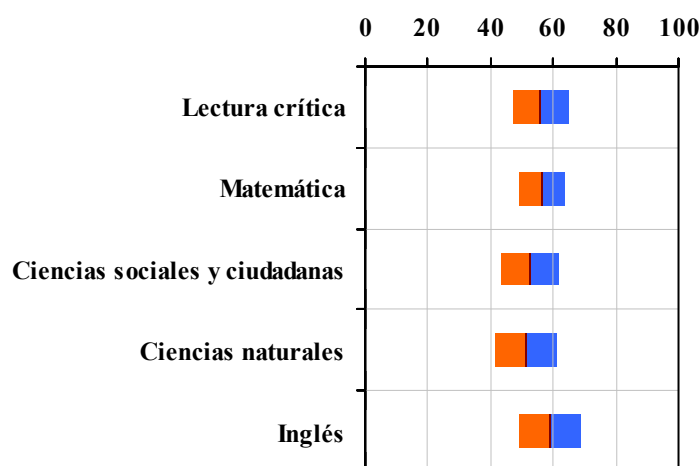


Tabla 2. Índices de institución frente al ente territorial (2022)

Institución		Ente territorial	
Promedio	Equidad	Promedio	Equidad
56,0	10,94	56,7	9,96
56,4	13,23	54,9	8,64
52,3	10,82	52,1	8,57
51,4	10,24	52,7	9,79
59,0	10,13	56,5	7,15

Gráfico 2. Porcentaje de estudiantes por estrato socioeconómico (2022)

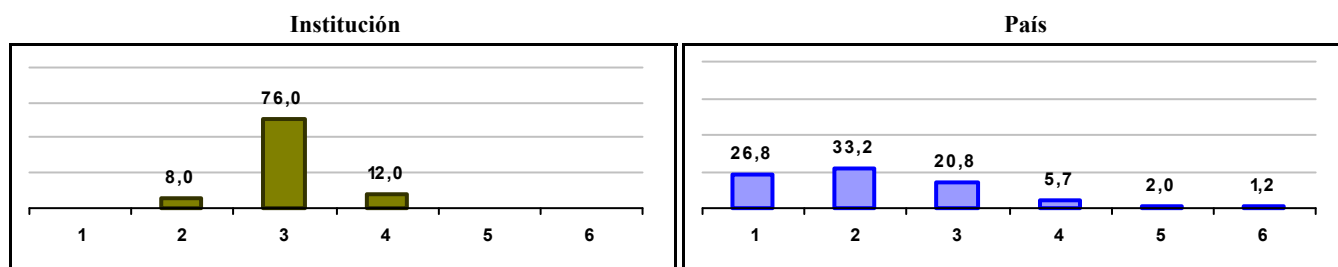



Gráfico 3. Trazado de promedio global (2015 a 2022)



COLEGIO FUNDACION NUEVA GRANADA

Municipio: BOGOTA, D.C.
Sector: NO OFICIAL
Jornada: COMPLETA
Calendario: A
Posición en ente territorial: 631
Posición nacional: 2.764

Tabla 1. Resultados de institución, ente territorial y país (2022)

	Promedio	Equidad	Estudiantes	Mujeres (%)	Estrato
Institución	271,9	2,99	22	50,0	2,09
Ente territorial	271,5	1,99	81.140	52,1	2,57
País	251,4	1,90	552.837	54,1	2,18

Código ICFES: 179655

Gráfico 1. Banda de dos desviaciones estándar, con centro en el promedio global, por área evaluada, para la institución (2022)

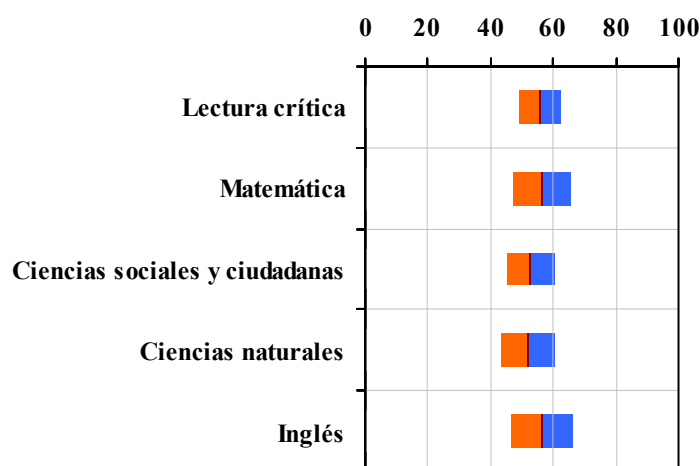


Tabla 2. Índicadores de institución frente al ente territorial (2022)

Institución		Ente territorial	
Promedio	Equidad	Promedio	Equidad
55,9	14,86	56,7	9,96
56,2	10,98	54,9	8,64
52,8	12,72	52,1	8,57
52,0	11,49	52,7	9,79
56,3	10,27	56,5	7,15

Gráfico 2. Porcentaje de estudiantes por estrato socioeconómico (2022)

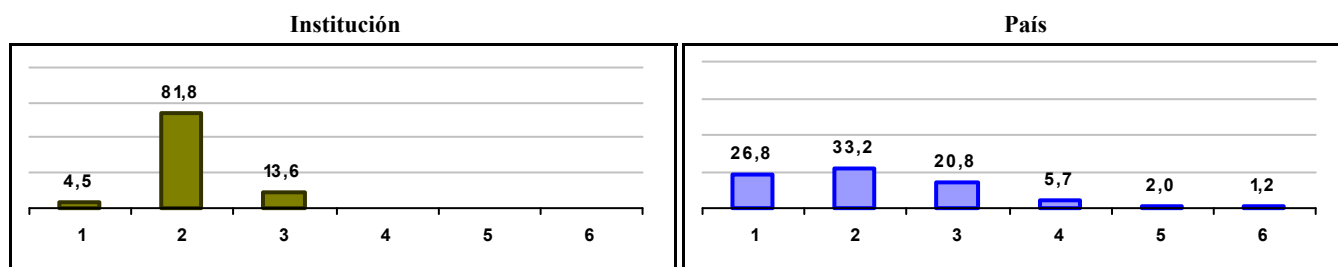



Gráfico 3. Trazado de promedio global (2015 a 2022)



IED COLEGIO LA FLORESTA SUR

Municipio: BOGOTA, D.C.

Sector: OFICIAL

Jornada: MAÑANA

Calendario: A

Posición en ente territorial: 632

Posición nacional: 2.765

Tabla 1. Resultados de institución, ente territorial y país (2022)

	Promedio	Equidad	Estudiantes	Mujeres (%)	Estrato
Institución	271,8	2,36	45	62,2	2,61
Ente territorial	271,5	1,99	81.140	52,1	2,57
País	251,4	1,90	552.837	54,1	2,18

Código ICFES: 134429

Gráfico 1. Banda de dos desviaciones estándar, con centro en el promedio global, por área evaluada, para la institución (2022)

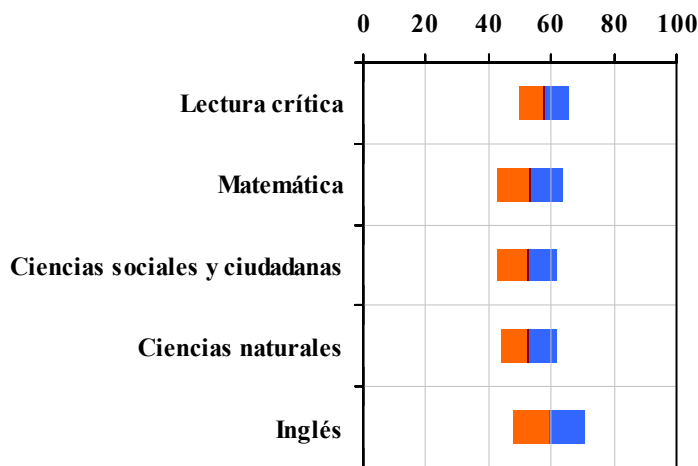


Tabla 2. Indicadores de institución frente al ente territorial (2022)

Institución		Ente territorial	
Promedio	Equidad	Promedio	Equidad
57,6	12,49	56,7	9,96
53,3	9,68	54,9	8,64
52,3	10,21	52,1	8,57
52,7	11,06	52,7	9,79
59,2	8,86	56,5	7,15

Gráfico 2. Porcentaje de estudiantes por estrato socioeconómico (2022)

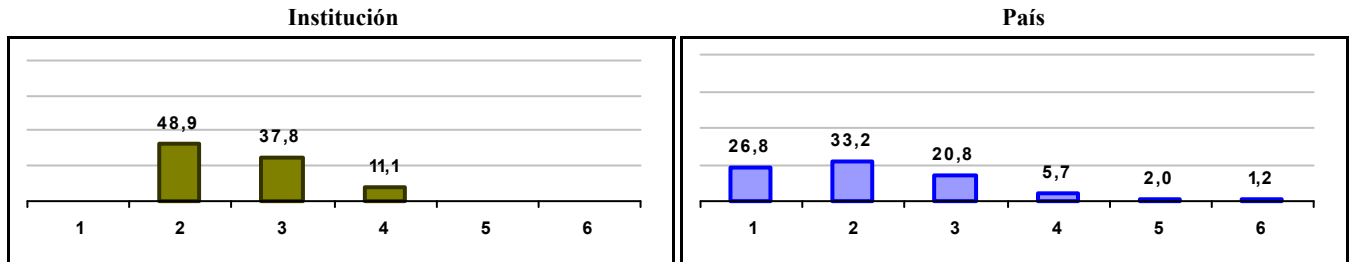



Gráfico 3. Trazado de promedio global (2015 a 2022)



INSTITUTO ACADEMICO BETHEL

Municipio: BOGOTA, D.C.

Sector: NO OFICIAL

Jornada: COMPLETA

Calendario: A

Posición en ente territorial: 633

Posición nacional: 2.769

Tabla 1. Resultados de institución, ente territorial y país (2022)

	Promedio	Equidad	Estudiantes	Mujeres (%)	Estrato
Institución	271,7	2,93	31	51,6	2,71
Ente territorial	271,5	1,99	81.140	52,1	2,57
País	251,4	1,90	552.837	54,1	2,18

Código ICFES: 045237

Gráfico 1. Banda de dos desviaciones estándar, con centro en el promedio global, por área evaluada, para la institución (2022)

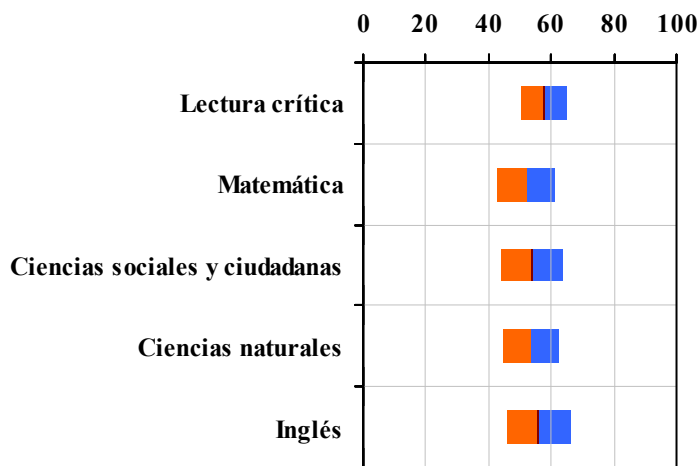


Tabla 2. Indicadores de institución frente al ente territorial (2022)

Institución		Ente territorial	
Promedio	Equidad	Promedio	Equidad
57,5	13,30	56,7	9,96
52,2	10,83	54,9	8,64
53,7	10,03	52,1	8,57
53,5	11,55	52,7	9,79
55,8	9,84	56,5	7,15

Gráfico 2. Porcentaje de estudiantes por estrato socioeconómico (2022)

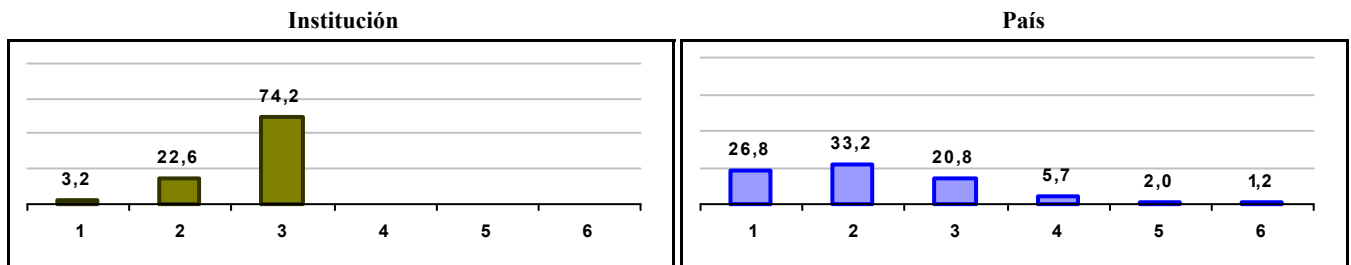
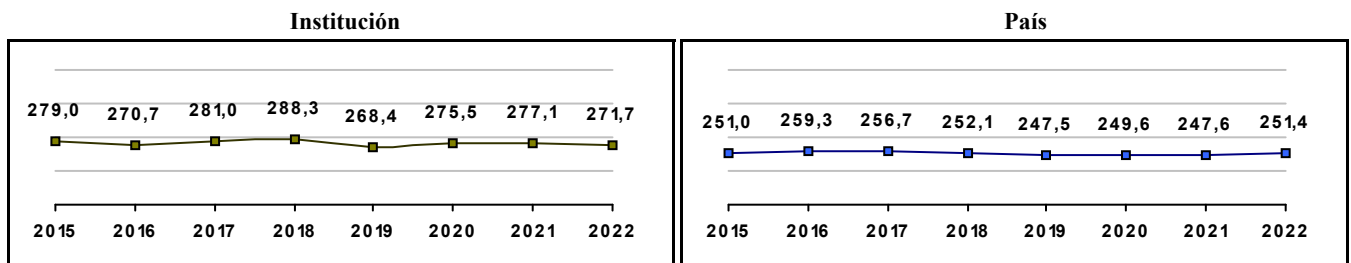


Gráfico 3. Trazado de promedio global (2015 a 2022)



COLEGIO MONTEHELENA - SEDE PRINCIPAL

Municipio: BOGOTA, D.C.

Sector: NO OFICIAL

Jornada: SABATINA

Calendario: O

Posición en ente territorial: 634

Posición nacional: 2.774

Tabla 1. Resultados de institución, ente territorial y país (2022)

	Promedio	Equidad	Estudiantes	Mujeres (%)	Estrato
Institución	271,7	2,21	72	38,9	3,44
Ente territorial	271,5	1,99	81.140	52,1	2,57
País	251,4	1,90	552.837	54,1	2,18

Código ICFES: 662759

Gráfico 1. Banda de dos desviaciones estándar, con centro en el promedio global, por área evaluada, para la institución (2022)

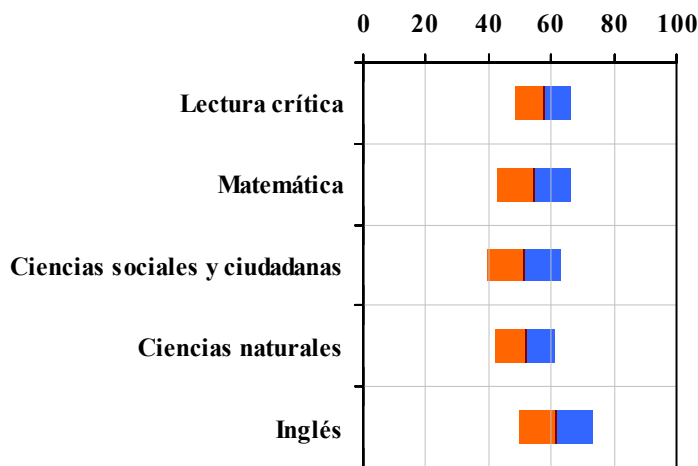


Tabla 2. Indicadores de institución frente al ente territorial (2022)

Institución		Ente territorial	
Promedio	Equidad	Promedio	Equidad
57,4	11,01	56,7	9,96
54,6	8,58	54,9	8,64
51,2	8,38	52,1	8,57
51,8	10,50	52,7	9,79
61,5	8,28	56,5	7,15

Gráfico 2. Porcentaje de estudiantes por estrato socioeconómico (2022)

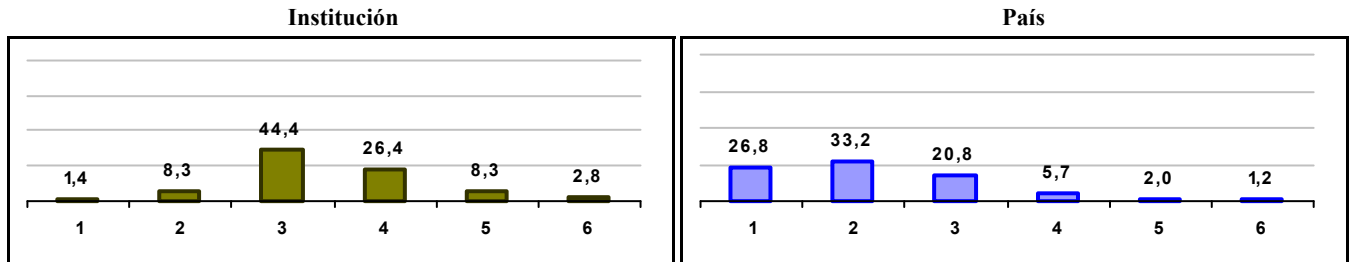
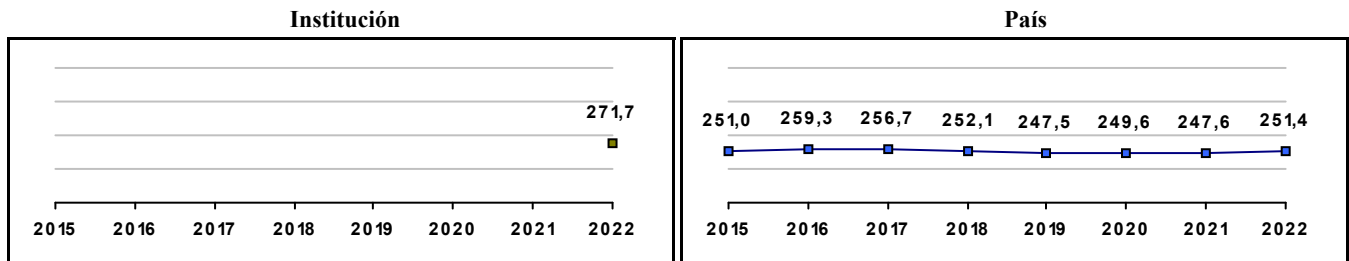


Gráfico 3. Trazado de promedio global (2015 a 2022)



INSTITUTO JOSE MARTINEZ RUIZ

Municipio: BOGOTA, D.C.

Sector: NO OFICIAL

Jornada: COMPLETA

Calendario: A

Posición en ente territorial: 635

Posición nacional: 2.777

Tabla 1. Resultados de institución, ente territorial y país (2022)

	Promedio	Equidad	Estudiantes	Mujeres (%)	Estrato
Institución	271,6	2,86	39	38,5	3,03
Ente territorial	271,5	1,99	81.140	52,1	2,57
País	251,4	1,90	552.837	54,1	2,18

Código ICFES: 027391

Gráfico 1. Banda de dos desviaciones estándar, con centro en el promedio global, por área evaluada, para la institución (2022)

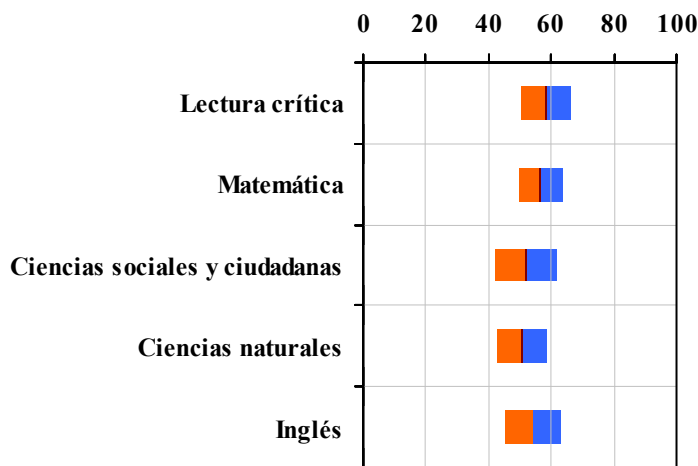


Tabla 2. Índicadores de institución frente al ente territorial (2022)

Institución		Ente territorial	
Promedio	Equidad	Promedio	Equidad
58,2	12,34	56,7	9,96
56,6	13,86	54,9	8,64
52,0	9,94	52,1	8,57
50,6	12,21	52,7	9,79
54,1	11,53	56,5	7,15

Gráfico 2. Porcentaje de estudiantes por estrato socioeconómico (2022)

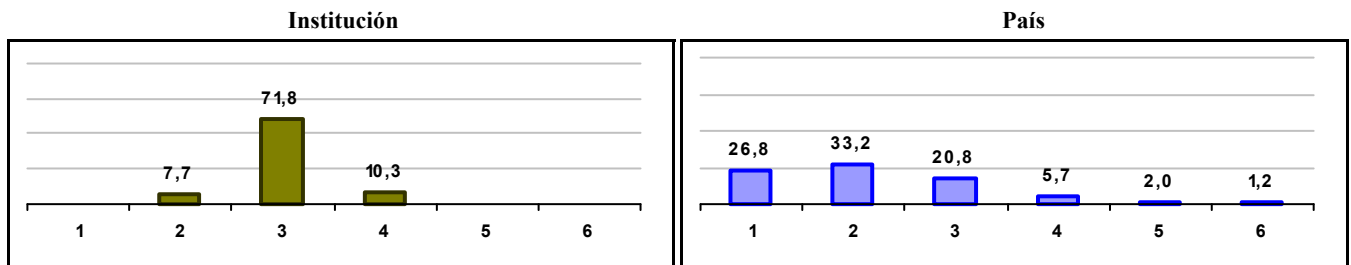
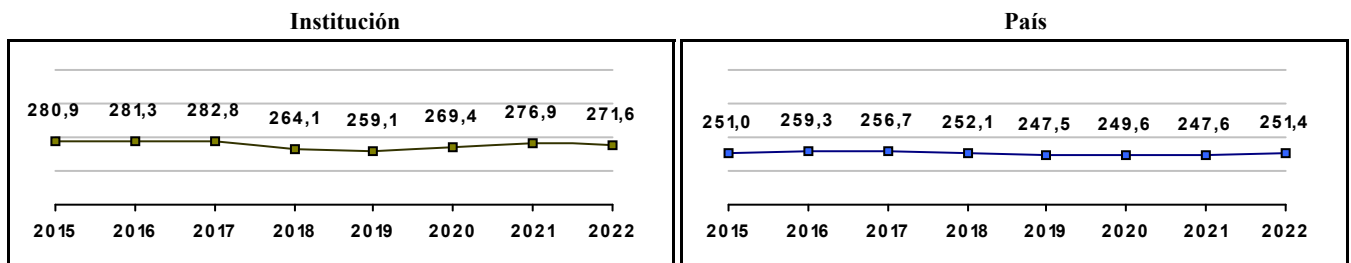


Gráfico 3. Trazado de promedio global (2015 a 2022)



IED COLEGIO FILARMONICO JORGE MARIO BERGOGLIO

Municipio: BOGOTA, D.C.

Sector: OFICIAL

Jornada: UNICA

Calendario: A

Posición en ente territorial: 636

Posición nacional: 2.779

Tabla 1. Resultados de institución, ente territorial y país (2022)

	Promedio	Equidad	Estudiantes	Mujeres (%)	Estrato
Institución	271,6	2,57	40	52,5	2,85
Ente territorial	271,5	1,99	81.140	52,1	2,57
País	251,4	1,90	552.837	54,1	2,18

Código ICFES: 722181

Gráfico 1. Banda de dos desviaciones estándar, con centro en el promedio global, por área evaluada, para la institución (2022)

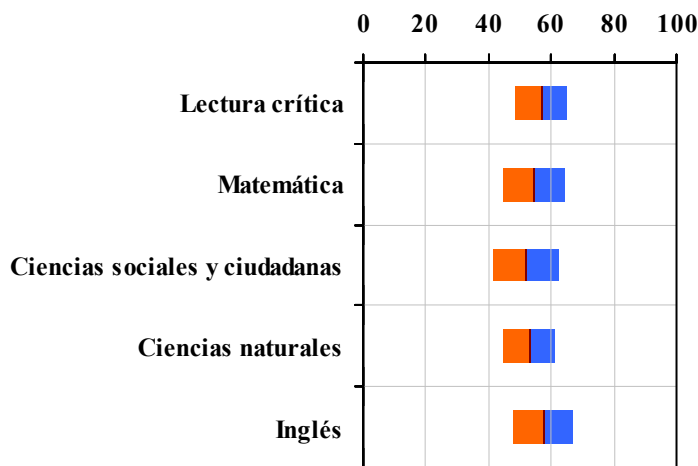


Tabla 2. Indicadores de institución frente al ente territorial (2022)

Institución		Ente territorial	
Promedio	Equidad	Promedio	Equidad
56,9	12,23	56,7	9,96
54,6	10,22	54,9	8,64
51,9	9,42	52,1	8,57
52,9	12,31	52,7	9,79
57,5	10,35	56,5	7,15

Gráfico 2. Porcentaje de estudiantes por estrato socioeconómico (2022)

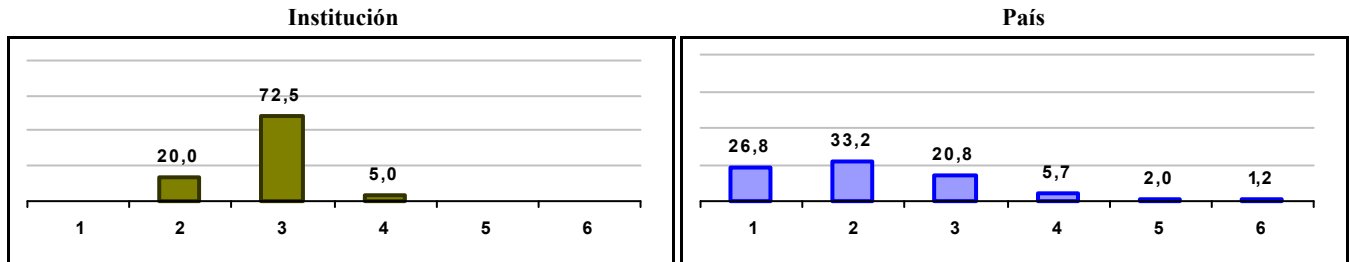



Gráfico 3. Trazado de promedio global (2015 a 2022)



IED COLEGIO MARSELLA

Municipio: BOGOTA, D.C.

Sector: OFICIAL

Jornada: TARDE

Calendario: A

Posición en ente territorial: 637

Posición nacional: 2.788

Tabla 1. Resultados de institución, ente territorial y país (2022)

	Promedio	Equidad	Estudiantes	Mujeres (%)	Estrato
Institución	271,6	2,24	54	61,1	2,94
Ente territorial	271,5	1,99	81.140	52,1	2,57
País	251,4	1,90	552.837	54,1	2,18

Código ICFES: 067025

Gráfico 1. Banda de dos desviaciones estándar, con centro en el promedio global, por área evaluada, para la institución (2022)

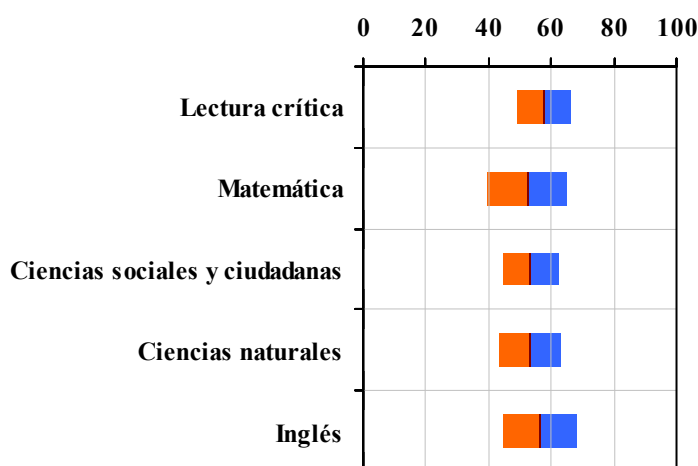


Tabla 2. Índicadores de institución frente al ente territorial (2022)

Institución		Ente territorial	
Promedio	Equidad	Promedio	Equidad
57,6	11,64	56,7	9,96
52,3	7,70	54,9	8,64
53,5	11,07	52,1	8,57
53,2	10,23	52,7	9,79
56,3	8,48	56,5	7,15

Gráfico 2. Porcentaje de estudiantes por estrato socioeconómico (2022)

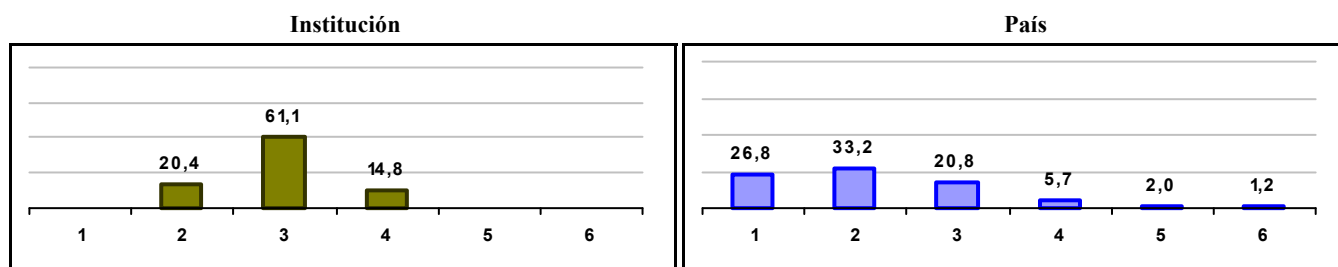



Gráfico 3. Trazado de promedio global (2015 a 2022)



IED COLEGIO FLORIDABLANCA

Municipio: BOGOTA, D.C.

Sector: OFICIAL

Jornada: MAÑANA

Calendario: A

Posición en ente territorial: 638

Posición nacional: 2.790

Tabla 1. Resultados de institución, ente territorial y país (2022)

	Promedio	Equidad	Estudiantes	Mujeres (%)	Estrato
Institución	271,5	2,14	53	47,2	2,66
Ente territorial	271,5	1,99	81.140	52,1	2,57
País	251,4	1,90	552.837	54,1	2,18

Código ICFES: 109611

Gráfico 1. Banda de dos desviaciones estándar, con centro en el promedio global, por área evaluada, para la institución (2022)

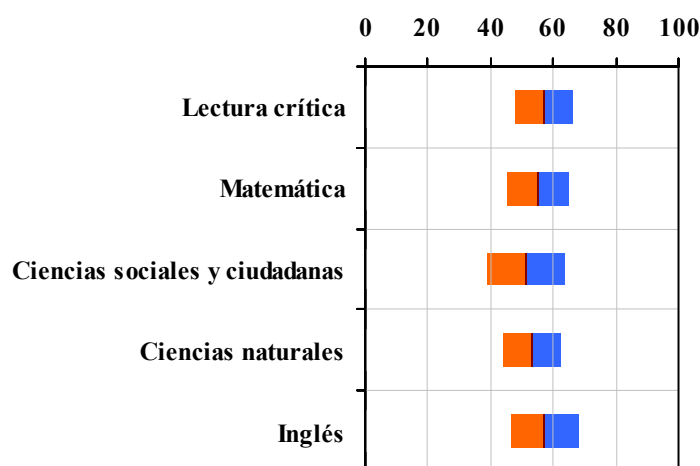


Tabla 2. Índicadores de institución frente al ente territorial (2022)

Institución		Ente territorial	
Promedio	Equidad	Promedio	Equidad
57,1	11,12	56,7	9,96
54,8	10,07	54,9	8,64
51,3	8,00	52,1	8,57
53,1	10,98	52,7	9,79
57,2	9,35	56,5	7,15

Gráfico 2. Porcentaje de estudiantes por estrato socioeconómico (2022)

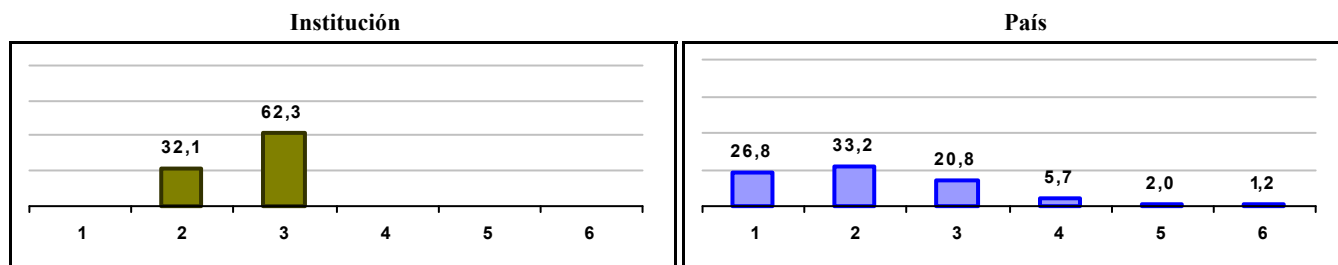



Gráfico 3. Trazado de promedio global (2015 a 2022)



INSTITUTO MILITAR AQUILEO PARRA

Municipio: BOGOTA, D.C.

Sector: NO OFICIAL

Jornada: COMPLETA

Calendario: A

Posición en ente territorial: 639

Posición nacional: 2.791

Tabla 1. Resultados de institución, ente territorial y país (2022)

	Promedio	Equidad	Estudiantes	Mujeres (%)	Estrato
Institución	271,5	2,05	30	6,7	3,07
Ente territorial	271,5	1,99	81.140	52,1	2,57
País	251,4	1,90	552.837	54,1	2,18

Código ICFES: 025486

Gráfico 1. Banda de dos desviaciones estándar, con centro en el promedio global, por área evaluada, para la institución (2022)

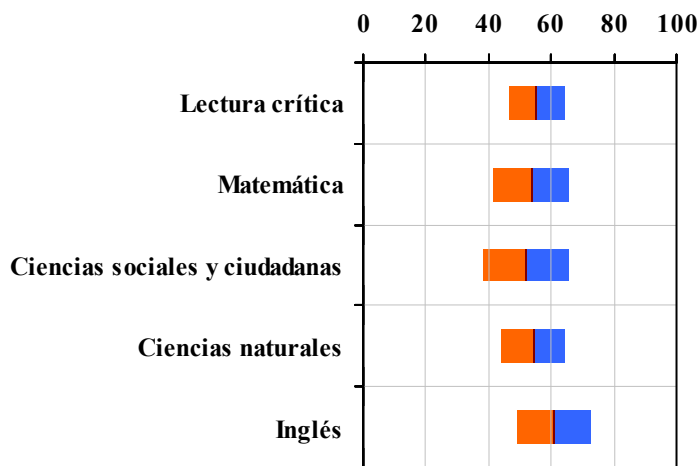


Tabla 2. Índices de institución frente al ente territorial (2022)

Institución		Ente territorial	
Promedio	Equidad	Promedio	Equidad
55,3	11,47	56,7	9,96
53,6	8,15	54,9	8,64
51,9	7,45	52,1	8,57
54,3	9,74	52,7	9,79
60,7	8,42	56,5	7,15

Gráfico 2. Porcentaje de estudiantes por estrato socioeconómico (2022)

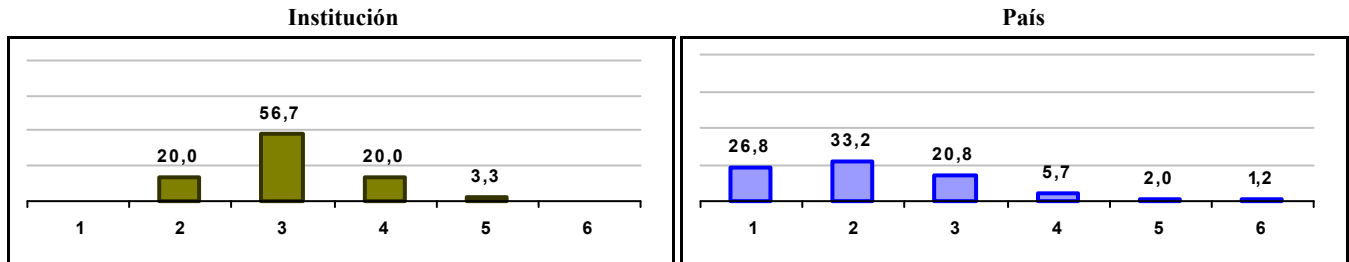



Gráfico 3. Trazado de promedio global (2015 a 2022)



IED COLEGIO EL RODEO

Municipio: BOGOTA, D.C.

Sector: OFICIAL

Jornada: TARDE

Calendario: A

Posición en ente territorial: 640

Posición nacional: 2.793

Tabla 1. Resultados de institución, ente territorial y país (2022)

	Promedio	Equidad	Estudiantes	Mujeres (%)	Estrato
Institución	271,5	3,03	35	48,6	2,00
Ente territorial	271,5	1,99	81.140	52,1	2,57
País	251,4	1,90	552.837	54,1	2,18

Código ICFES: 157545

Gráfico 1. Banda de dos desviaciones estándar, con centro en el promedio global, por área evaluada, para la institución (2022)

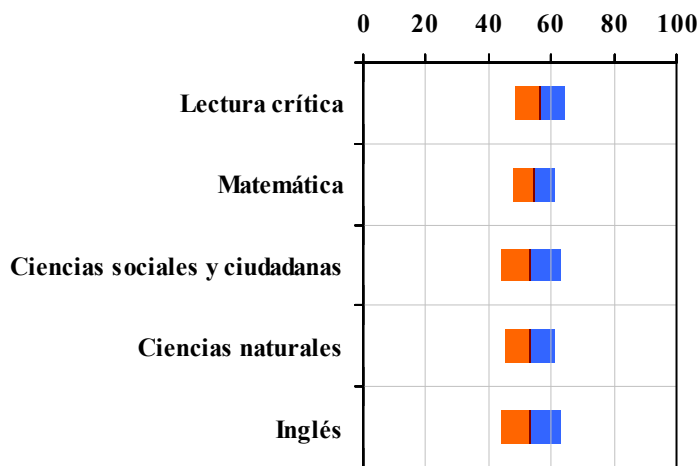


Tabla 2. Índicadores de institución frente al ente territorial (2022)

Institución		Ente territorial	
Promedio	Equidad	Promedio	Equidad
56,3	12,13	56,7	9,96
54,5	15,23	54,9	8,64
53,4	10,62	52,1	8,57
53,3	12,26	52,7	9,79
53,3	10,62	56,5	7,15

Gráfico 2. Porcentaje de estudiantes por estrato socioeconómico (2022)

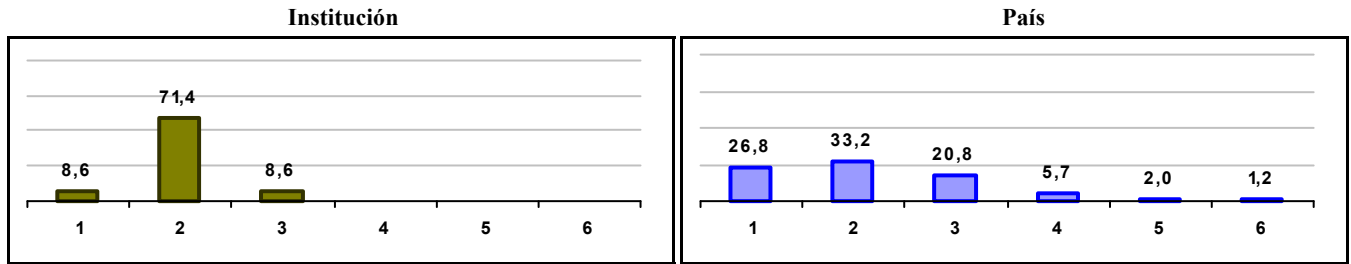



Gráfico 3. Trazado de promedio global (2015 a 2022)



IED COLEGIO ALEJANDRO OBREGON

Municipio: BOGOTA, D.C.

Sector: OFICIAL

Jornada: MAÑANA

Calendario: A

Posición en ente territorial: 641

Posición nacional: 2.795

Tabla 1. Resultados de institución, ente territorial y país (2022)

	Promedio	Equidad	Estudiantes	Mujeres (%)	Estrato
Institución	271,5	2,22	63	44,4	2,59
Ente territorial	271,5	1,99	81.140	52,1	2,57
País	251,4	1,90	552.837	54,1	2,18

Código ICFES: 109488

Gráfico 1. Banda de dos desviaciones estándar, con centro en el promedio global, por área evaluada, para la institución (2022)

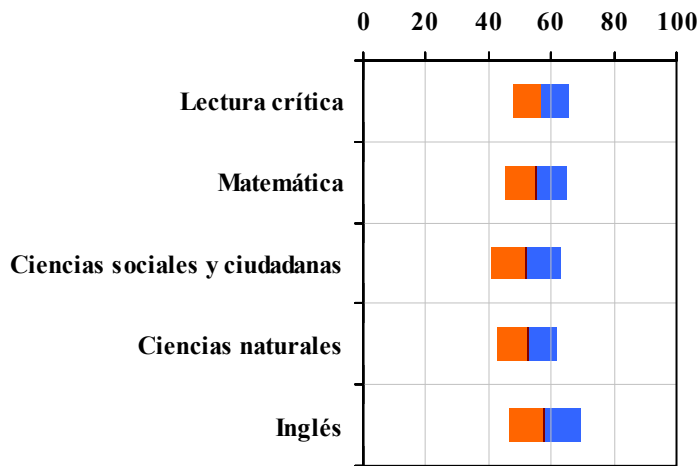


Tabla 2. Indicadores de institución frente al ente territorial (2022)

Institución		Ente territorial	
Promedio	Equidad	Promedio	Equidad
56,7	11,54	56,7	9,96
55,1	9,99	54,9	8,64
51,9	8,86	52,1	8,57
52,3	10,38	52,7	9,79
57,9	8,86	56,5	7,15

Gráfico 2. Porcentaje de estudiantes por estrato socioeconómico (2022)

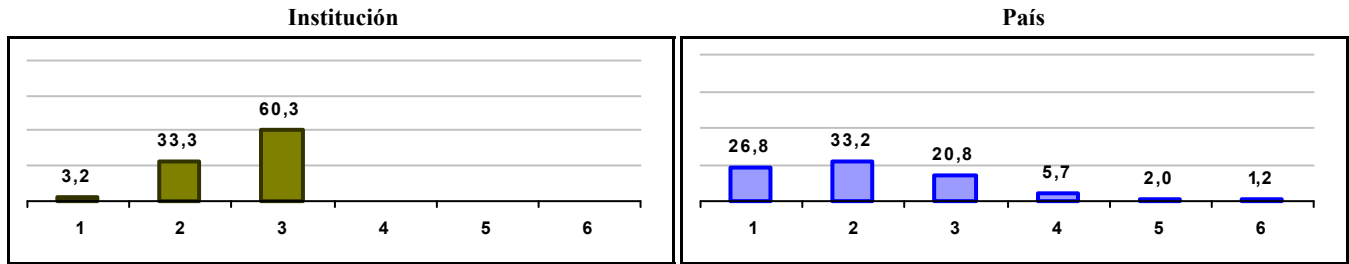



Gráfico 3. Trazado de promedio global (2015 a 2022)



IED COLEGIO SAN FRANCISCO DE ASIS

Municipio: BOGOTA, D.C.

Sector: OFICIAL

Jornada: UNICA

Calendario: A

Posición en ente territorial: 642

Posición nacional: 2.798

Tabla 1. Resultados de institución, ente territorial y país (2022)

	Promedio	Equidad	Estudiantes	Mujeres (%)	Estrato
Institución	271,5	2,72	44	47,7	2,80
Ente territorial	271,5	1,99	81.140	52,1	2,57
País	251,4	1,90	552.837	54,1	2,18

Código ICFES: 718551

Gráfico 1. Banda de dos desviaciones estándar, con centro en el promedio global, por área evaluada, para la institución (2022)

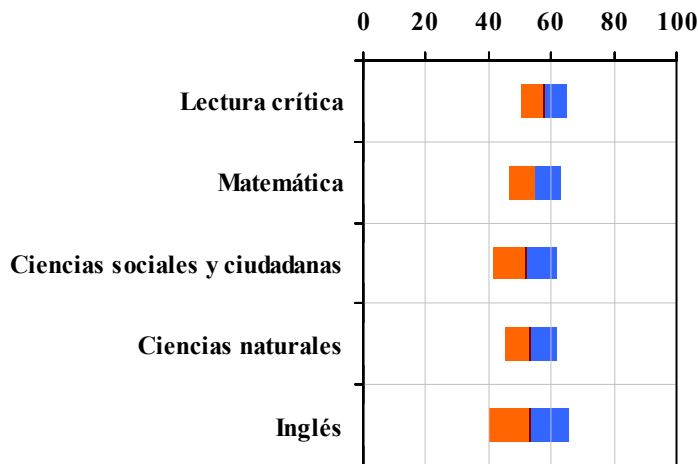


Tabla 2. Indicadores de institución frente al ente territorial (2022)

Institución		Ente territorial	
Promedio	Equidad	Promedio	Equidad
57,8	13,76	56,7	9,96
54,8	11,94	54,9	8,64
51,8	9,72	52,1	8,57
53,3	11,94	52,7	9,79
52,9	7,95	56,5	7,15

Gráfico 2. Porcentaje de estudiantes por estrato socioeconómico (2022)

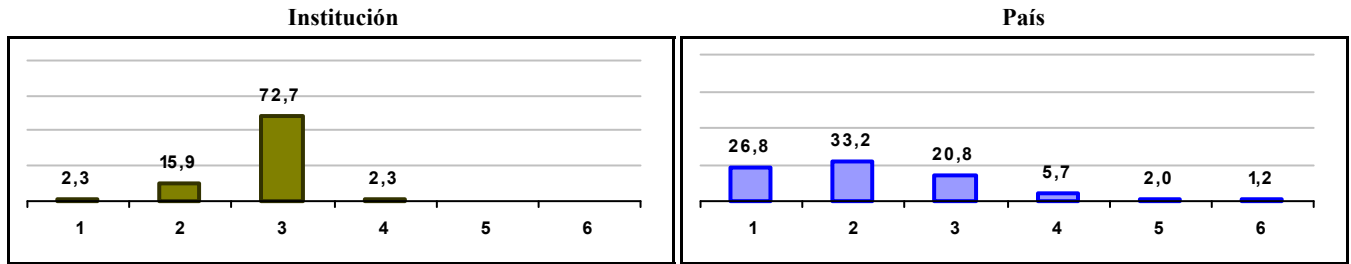
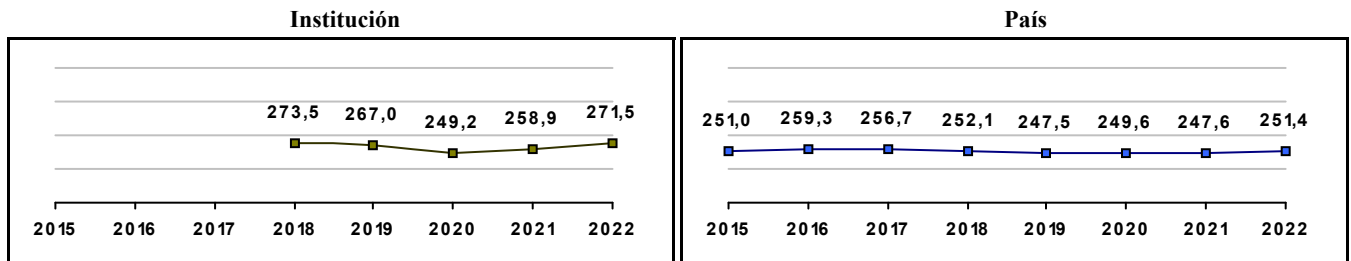


Gráfico 3. Trazado de promedio global (2015 a 2022)



LICEO EMMANUELE MARLUI

Municipio: BOGOTA, D.C.
Sector: NO OFICIAL
Jornada: COMPLETA
Calendario: A
Posición en ente territorial: 643
Posición nacional: 2.800

Tabla 1. Resultados de institución, ente territorial y país (2022)

	Promedio	Equidad	Estudiantes	Mujeres (%)	Estrato
Institución	271,4	2,52	27	55,6	2,78
Ente territorial	271,5	1,99	81.140	52,1	2,57
País	251,4	1,90	552.837	54,1	2,18

Código ICFES: 603688

Gráfico 1. Banda de dos desviaciones estándar, con centro en el promedio global, por área evaluada, para la institución (2022)

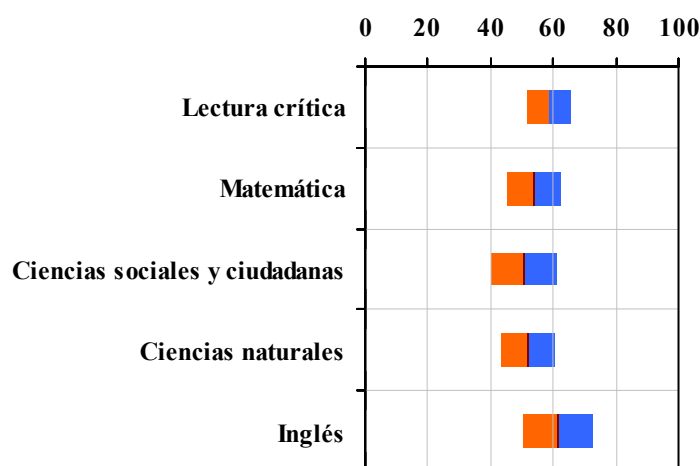


Tabla 2. Índices de institución frente al ente territorial (2022)

Institución		Ente territorial	
Promedio	Equidad	Promedio	Equidad
58,6	14,47	56,7	9,96
53,9	11,40	54,9	8,64
50,7	9,41	52,1	8,57
51,7	11,45	52,7	9,79
61,4	8,89	56,5	7,15

Gráfico 2. Porcentaje de estudiantes por estrato socioeconómico (2022)

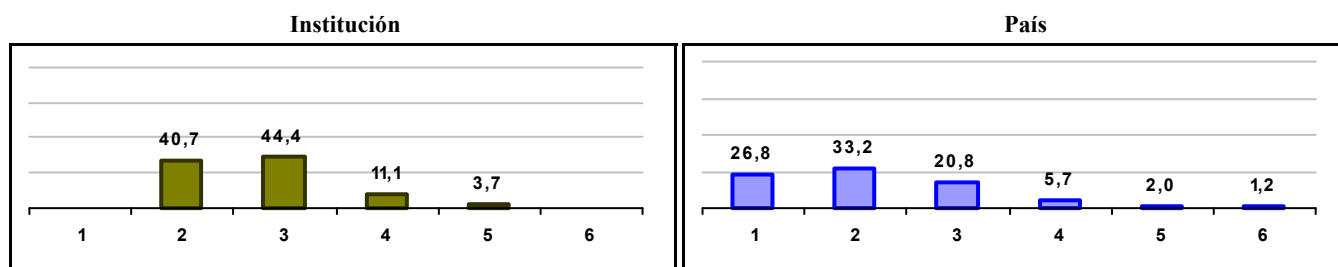
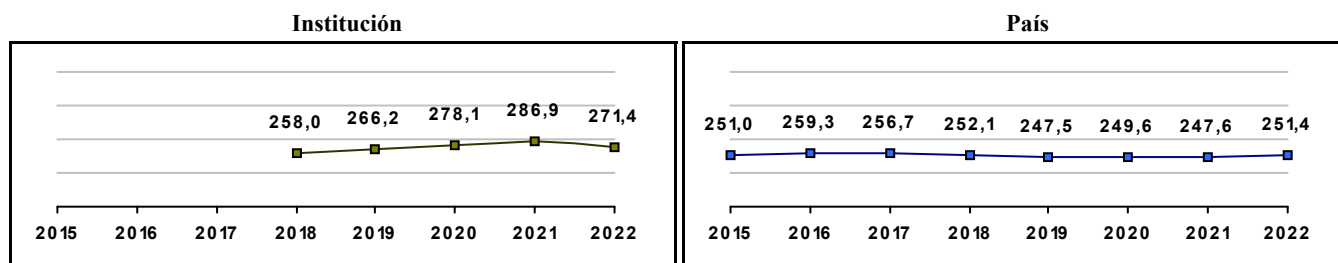


Gráfico 3. Trazado de promedio global (2015 a 2022)



COLEGIO REMBRANDT

Municipio: BOGOTA, D.C.

Sector: NO OFICIAL

Jornada: COMPLETA

Calendario: A

Posición en ente territorial: 644

Posición nacional: 2.802

Tabla 1. Resultados de institución, ente territorial y país (2022)

	Promedio	Equidad	Estudiantes	Mujeres (%)	Estrato
Institución	271,4	2,45	60	45,0	2,26
Ente territorial	271,5	1,99	81.140	52,1	2,57
País	251,4	1,90	552.837	54,1	2,18

Código ICFES: 601674

Gráfico 1. Banda de dos desviaciones estándar, con centro en el promedio global, por área evaluada, para la institución (2022)

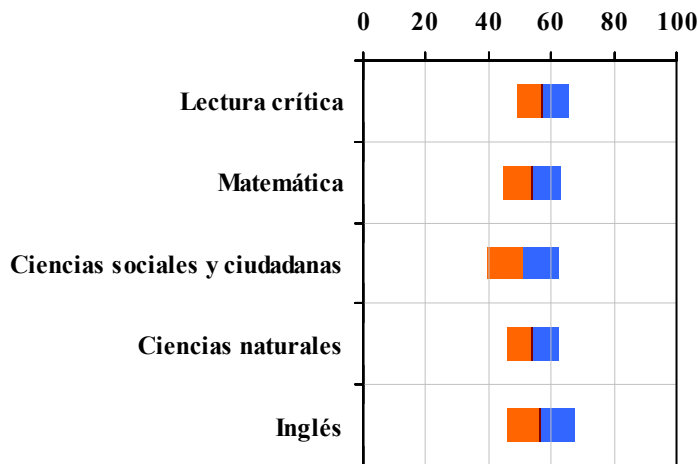


Tabla 2. Índicadores de institución frente al ente territorial (2022)

	Institución		Ente territorial	
	Promedio	Equidad	Promedio	Equidad
Lectura crítica	57,3	12,24	56,7	9,96
Matemática	54,1	10,88	54,9	8,64
Ciencias sociales y ciudadanas	51,0	8,79	52,1	8,57
Ciencias naturales	54,1	11,97	52,7	9,79
Inglés	56,7	9,21	56,5	7,15

Gráfico 2. Porcentaje de estudiantes por estrato socioeconómico (2022)

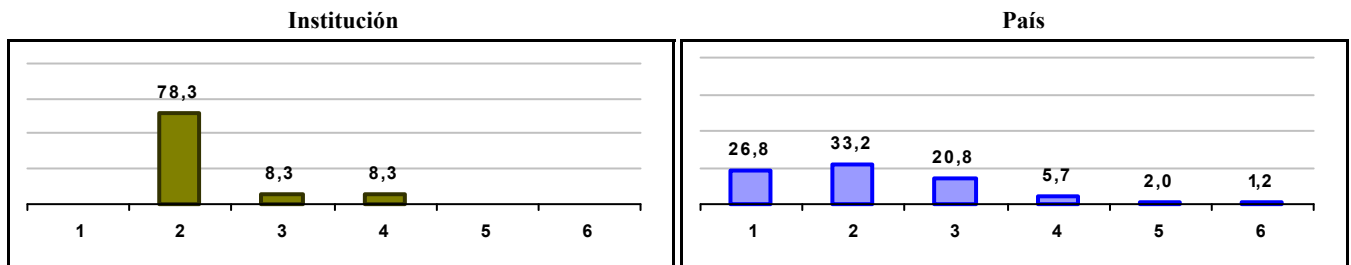
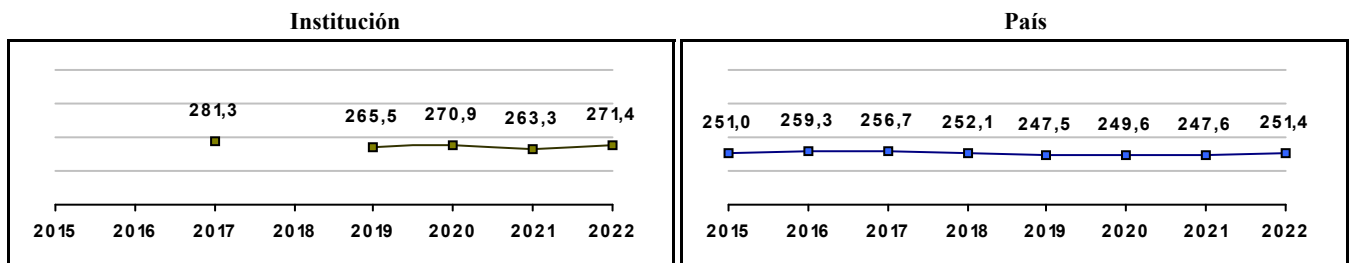


Gráfico 3. Trazado de promedio global (2015 a 2022)



INSTITUTO SANTA MARIA DE LA CRUZ

Municipio: BOGOTA, D.C.

Sector: NO OFICIAL

Jornada: COMPLETA

Calendario: A

Posición en ente territorial: 645

Posición nacional: 2.809

Tabla 1. Resultados de institución, ente territorial y país (2022)

	Promedio	Equidad	Estudiantes	Mujeres (%)	Estrato
Institución	271,4	2,21	13	61,5	1,67
Ente territorial	271,5	1,99	81.140	52,1	2,57
País	251,4	1,90	552.837	54,1	2,18

Código ICFES: 600809

Gráfico 1. Banda de dos desviaciones estándar, con centro en el promedio global, por área evaluada, para la institución (2022)

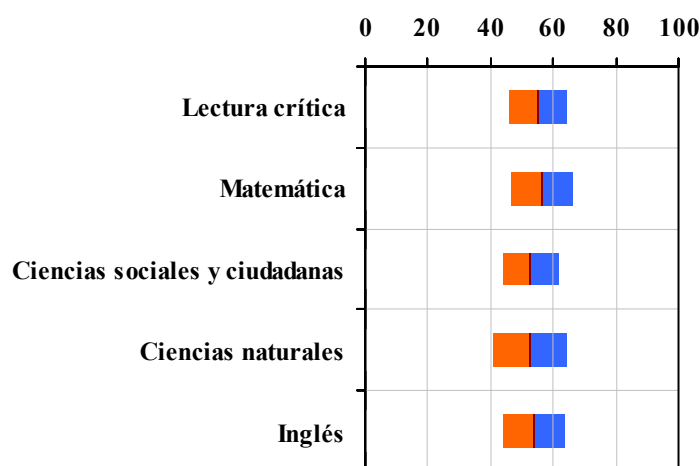


Tabla 2. Índicadores de institución frente al ente territorial (2022)

Institución		Ente territorial	
Promedio	Equidad	Promedio	Equidad
55,3	10,76	56,7	9,96
56,6	10,19	54,9	8,64
52,8	10,95	52,1	8,57
52,5	8,70	52,7	9,79
53,8	10,16	56,5	7,15

Gráfico 2. Porcentaje de estudiantes por estrato socioeconómico (2022)

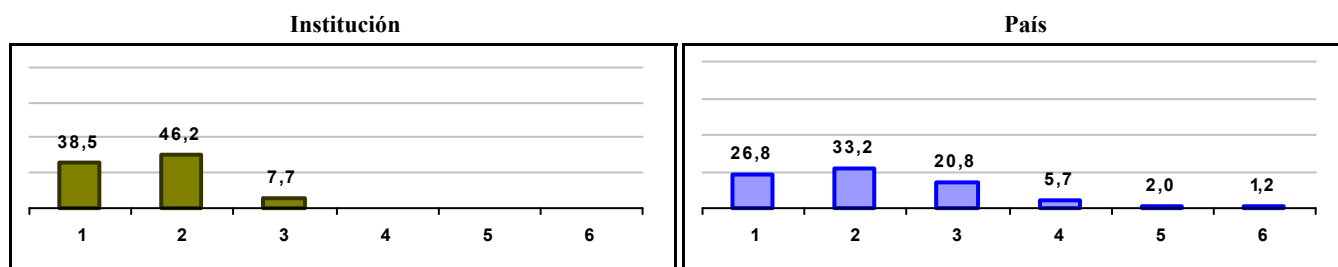



Gráfico 3. Trazado de promedio global (2015 a 2022)



IED COLEGIO ANDRES BELLO

Municipio: BOGOTA, D.C.

Sector: OFICIAL

Jornada: UNICA

Calendario: A

Posición en ente territorial: 646

Posición nacional: 2.827

Tabla 1. Resultados de institución, ente territorial y país (2022)

	Promedio	Equidad	Estudiantes	Mujeres (%)	Estrato
Institución	271,2	2,26	144	52,1	2,74
Ente territorial	271,5	1,99	81.140	52,1	2,57
País	251,4	1,90	552.837	54,1	2,18

Código ICFES: 714733

Gráfico 1. Banda de dos desviaciones estándar, con centro en el promedio global, por área evaluada, para la institución (2022)

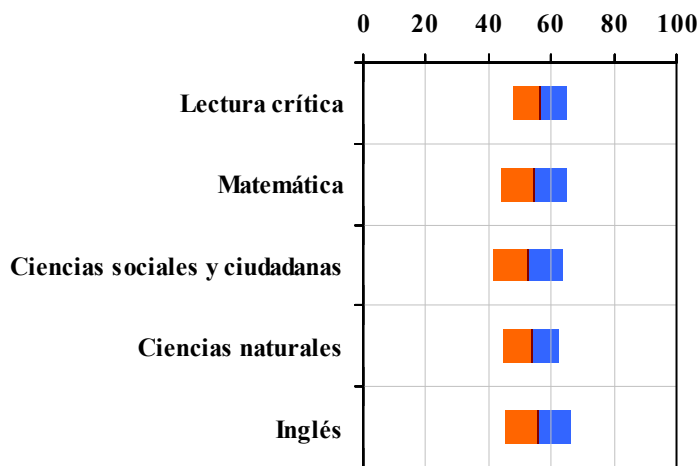


Tabla 2. Índices de institución frente al ente territorial (2022)

Institución		Ente territorial	
Promedio	Equidad	Promedio	Equidad
56,1	11,56	56,7	9,96
54,4	9,52	54,9	8,64
52,4	8,92	52,1	8,57
53,7	11,10	52,7	9,79
55,5	9,50	56,5	7,15

Gráfico 2. Porcentaje de estudiantes por estrato socioeconómico (2022)

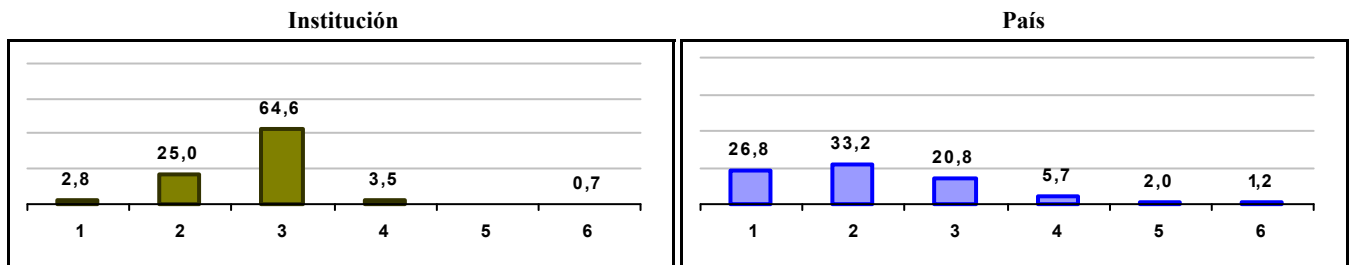



Gráfico 3. Trazado de promedio global (2015 a 2022)



IED COLEGIO VILLEMAR EL CARMEN

Municipio: BOGOTA, D.C.

Sector: OFICIAL

Jornada: TARDE

Calendario: A

Posición en ente territorial: 647

Posición nacional: 2.828

Tabla 1. Resultados de institución, ente territorial y país (2022)

	Promedio	Equidad	Estudiantes	Mujeres (%)	Estrato
Institución	271,1	2,44	77	53,2	2,79
Ente territorial	271,5	1,99	81.140	52,1	2,57
País	251,4	1,90	552.837	54,1	2,18

Código ICFES: 087890

Gráfico 1. Banda de dos desviaciones estándar, con centro en el promedio global, por área evaluada, para la institución (2022)

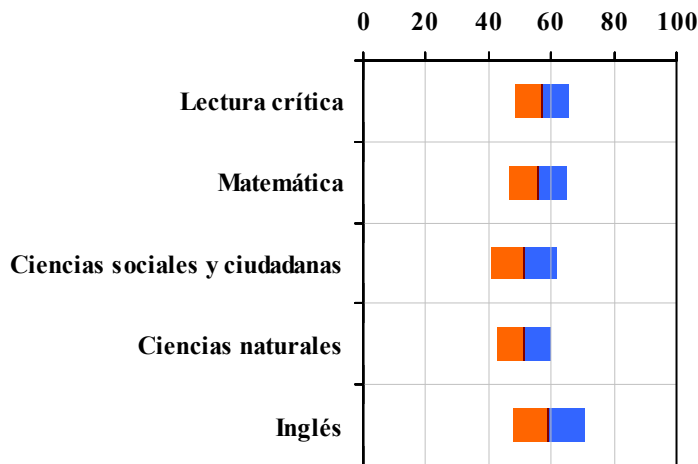


Tabla 2. Indicadores de institución frente al ente territorial (2022)

Institución		Ente territorial	
Promedio	Equidad	Promedio	Equidad
57,1	11,73	56,7	9,96
55,7	10,98	54,9	8,64
51,1	9,54	52,1	8,57
51,4	11,41	52,7	9,79
59,1	8,83	56,5	7,15

Gráfico 2. Porcentaje de estudiantes por estrato socioeconómico (2022)

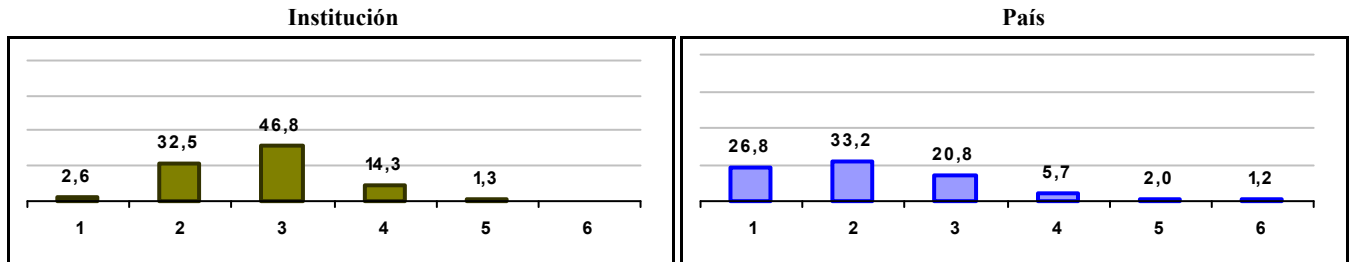



Gráfico 3. Trazado de promedio global (2015 a 2022)



IED COLEGIO ALFONSO REYES ECHANDIA

Municipio: BOGOTA, D.C.
Sector: OFICIAL
Jornada: MAÑANA
Calendario: A
Posición en ente territorial: 648
Posición nacional: 2.831

Tabla 1. Resultados de institución, ente territorial y país (2022)

	Promedio	Equidad	Estudiantes	Mujeres (%)	Estrato
Institución	271,1	2,38	87	49,4	1,98
Ente territorial	271,5	1,99	81.140	52,1	2,57
País	251,4	1,90	552.837	54,1	2,18

Código ICFES: 140616

Gráfico 1. Banda de dos desviaciones estándar, con centro en el promedio global, por área evaluada, para la institución (2022)

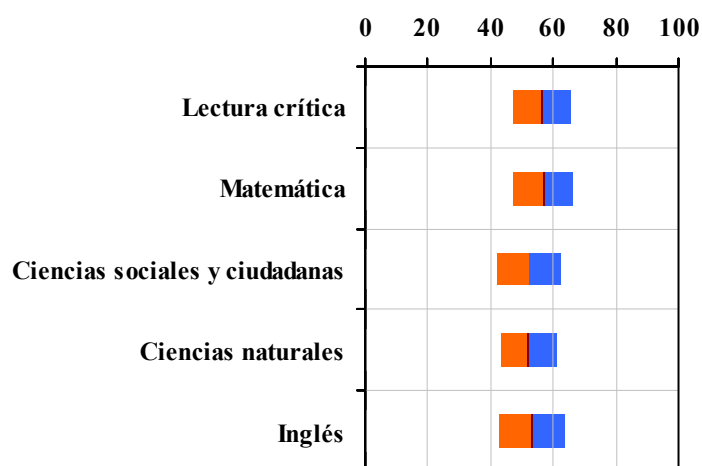


Tabla 2. Índicadores de institución frente al ente territorial (2022)

	Institución		Ente territorial	
	Promedio	Equidad	Promedio	Equidad
Lectura crítica	56,1	10,85	56,7	9,96
Matemática	56,8	10,49	54,9	8,64
Ciencias sociales y ciudadanas	52,2	9,75	52,1	8,57
Ciencias naturales	52,1	11,05	52,7	9,79
Inglés	53,4	9,56	56,5	7,15

Gráfico 2. Porcentaje de estudiantes por estrato socioeconómico (2022)

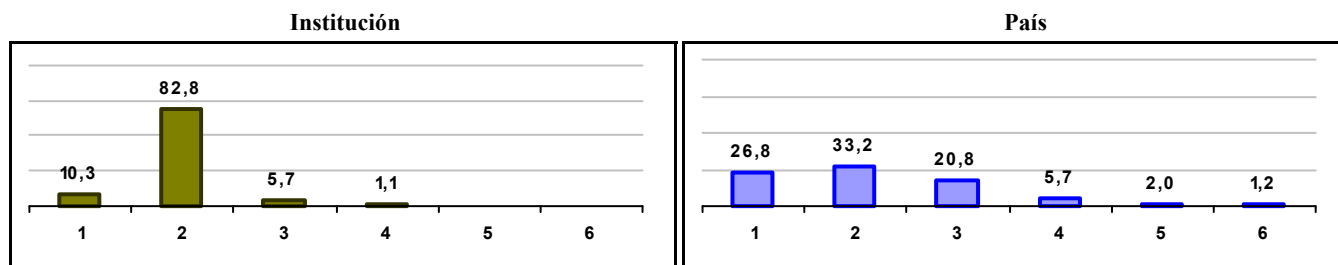



Gráfico 3. Trazado de promedio global (2015 a 2022)



IED COLEGIO CUNDINAMARCA

Municipio: BOGOTA, D.C.

Sector: OFICIAL

Jornada: MAÑANA

Calendario: A

Posición en ente territorial: 649

Posición nacional: 2.833

Tabla 1. Resultados de institución, ente territorial y país (2022)

	Promedio	Equidad	Estudiantes	Mujeres (%)	Estrato
Institución	271,1	2,46	127	50,4	2,02
Ente territorial	271,5	1,99	81.140	52,1	2,57
País	251,4	1,90	552.837	54,1	2,18

Código ICFES: 137596

Gráfico 1. Banda de dos desviaciones estándar, con centro en el promedio global, por área evaluada, para la institución (2022)

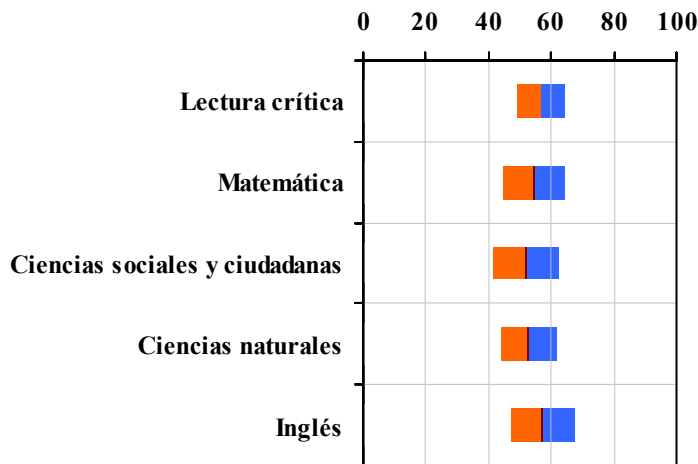


Tabla 2. Indicadores de institución frente al ente territorial (2022)

Institución		Ente territorial	
Promedio	Equidad	Promedio	Equidad
56,7	13,22	56,7	9,96
54,4	9,92	54,9	8,64
52,1	9,63	52,1	8,57
52,7	11,15	52,7	9,79
57,3	9,98	56,5	7,15

Gráfico 2. Porcentaje de estudiantes por estrato socioeconómico (2022)

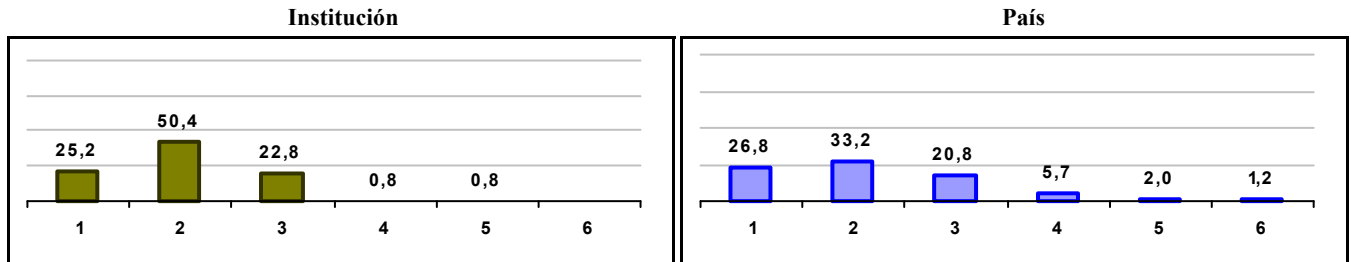
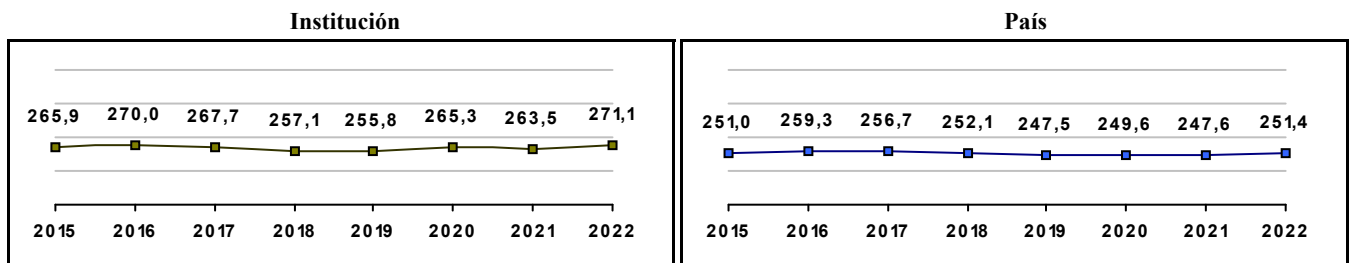


Gráfico 3. Trazado de promedio global (2015 a 2022)



IED COLEGIO FLORIDABLANCA

Municipio: BOGOTA, D.C.

Sector: OFICIAL

Jornada: TARDE

Calendario: A

Posición en ente territorial: 650

Posición nacional: 2.846

Tabla 1. Resultados de institución, ente territorial y país (2022)

	Promedio	Equidad	Estudiantes	Mujeres (%)	Estrato
Institución	270,9	2,51	54	61,1	2,75
Ente territorial	271,5	1,99	81.140	52,1	2,57
País	251,4	1,90	552.837	54,1	2,18

Código ICFES: 063263

Gráfico 1. Banda de dos desviaciones estándar, con centro en el promedio global, por área evaluada, para la institución (2022)

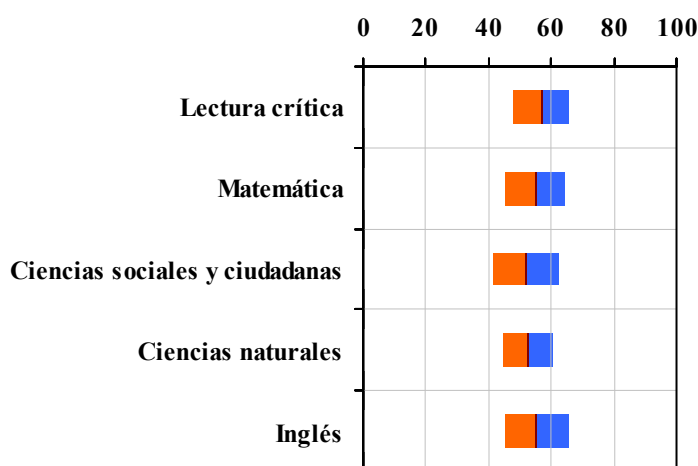


Tabla 2. Indicadores de institución frente al ente territorial (2022)

Institución		Ente territorial	
Promedio	Equidad	Promedio	Equidad
56,9	11,18	56,7	9,96
55,0	10,45	54,9	8,64
52,1	9,41	52,1	8,57
52,4	12,45	52,7	9,79
55,2	9,77	56,5	7,15

Gráfico 2. Porcentaje de estudiantes por estrato socioeconómico (2022)

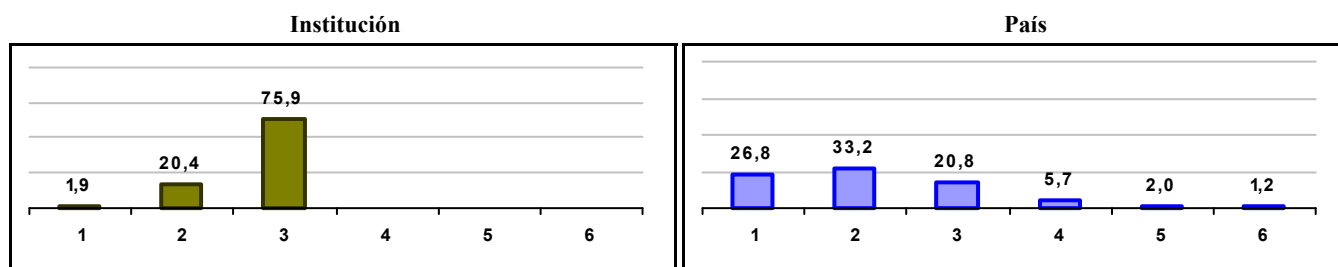



Gráfico 3. Trazado de promedio global (2015 a 2022)



IED COLEGIO GABRIEL BETANCOURT MEJIA

Municipio: BOGOTA, D.C.

Sector: OFICIAL

Jornada: TARDE

Calendario: A

Posición en ente territorial: 651

Posición nacional: 2.848

Tabla 1. Resultados de institución, ente territorial y país (2022)

	Promedio	Equidad	Estudiantes	Mujeres (%)	Estrato
Institución	270,9	2,41	150	54,0	2,18
Ente territorial	271,5	1,99	81.140	52,1	2,57
País	251,4	1,90	552.837	54,1	2,18

Código ICFES: 160978

Gráfico 1. Banda de dos desviaciones estándar, con centro en el promedio global, por área evaluada, para la institución (2022)

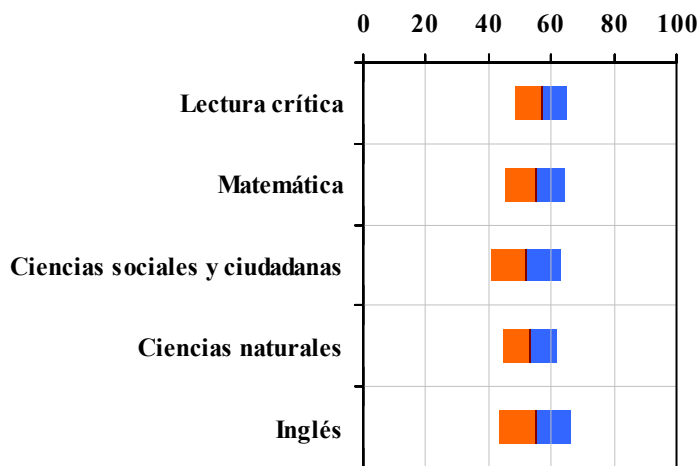


Tabla 2. Índicadores de institución frente al ente territorial (2022)

Institución		Ente territorial	
Promedio	Equidad	Promedio	Equidad
56,7	11,80	56,7	9,96
54,8	10,75	54,9	8,64
51,7	9,02	52,1	8,57
53,2	11,33	52,7	9,79
55,0	8,70	56,5	7,15

Gráfico 2. Porcentaje de estudiantes por estrato socioeconómico (2022)

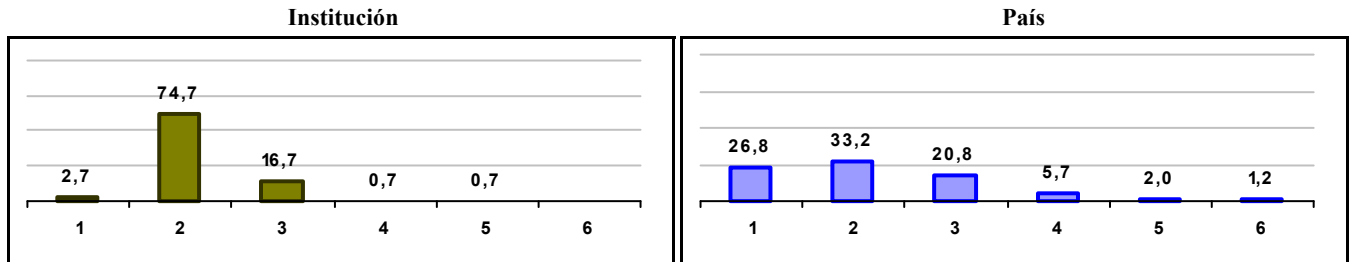



Gráfico 3. Trazado de promedio global (2015 a 2022)



QUALIA ALTERNATIVA EDUCATIVA - SEDE PRINCIPAL

Municipio: BOGOTA, D.C.

Sector: NO OFICIAL

Jornada: NOCHE

Calendario: O

Posición en ente territorial: 652

Posición nacional: 2.849

Tabla 1. Resultados de institución, ente territorial y país (2022)

	Promedio	Equidad	Estudiantes	Mujeres (%)	Estrato
Institución	270,9	1,99	15	20,0	5,27
Ente territorial	271,5	1,99	81.140	52,1	2,57
País	251,4	1,90	552.837	54,1	2,18

Código ICFES: 752360

Gráfico 1. Banda de dos desviaciones estándar, con centro en el promedio global, por área evaluada, para la institución (2022)

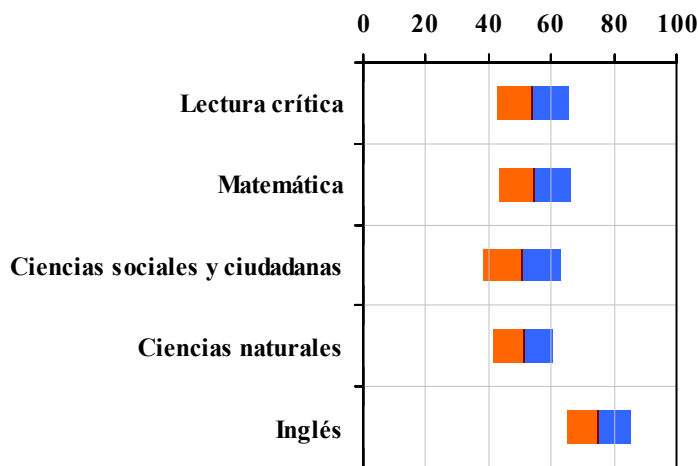


Tabla 2. Indicadores de institución frente al ente territorial (2022)

	Institución		Ente territorial	
	Promedio	Equidad	Promedio	Equidad
Lectura crítica	54,1	8,56	56,7	9,96
Matemática	54,7	8,69	54,9	8,64
Ciencias sociales y ciudadanas	50,6	7,89	52,1	8,57
Ciencias naturales	51,0	10,68	52,7	9,79
Inglés	74,9	9,82	56,5	7,15

Gráfico 2. Porcentaje de estudiantes por estrato socioeconómico (2022)

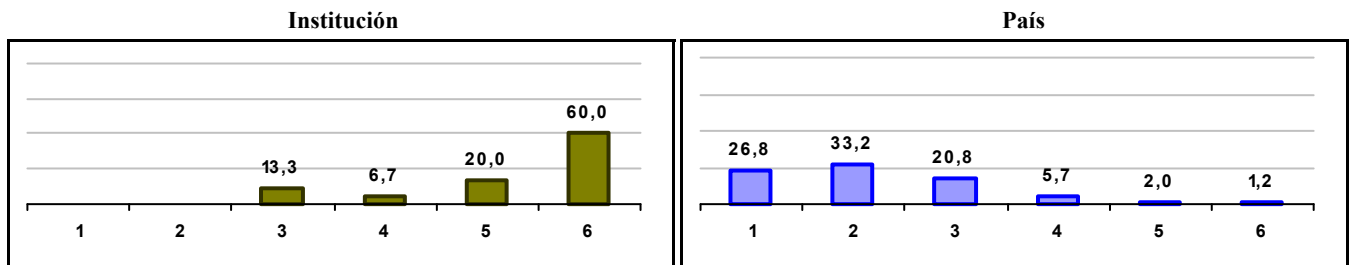
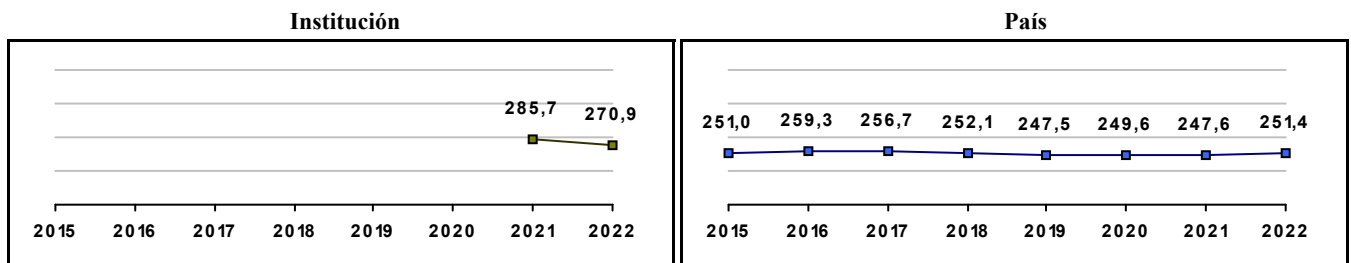


Gráfico 3. Trazado de promedio global (2015 a 2022)



IED COLEGIO CARLOS ARANGO VELEZ

Municipio: BOGOTA, D.C.

Sector: OFICIAL

Jornada: MAÑANA

Calendario: A

Posición en ente territorial: 653

Posición nacional: 2.850

Tabla 1. Resultados de institución, ente territorial y país (2022)

	Promedio	Equidad	Estudiantes	Mujeres (%)	Estrato
Institución	270,9	2,77	86	51,2	2,55
Ente territorial	271,5	1,99	81.140	52,1	2,57
País	251,4	1,90	552.837	54,1	2,18

Código ICFES: 053801

Gráfico 1. Banda de dos desviaciones estándar, con centro en el promedio global, por área evaluada, para la institución (2022)

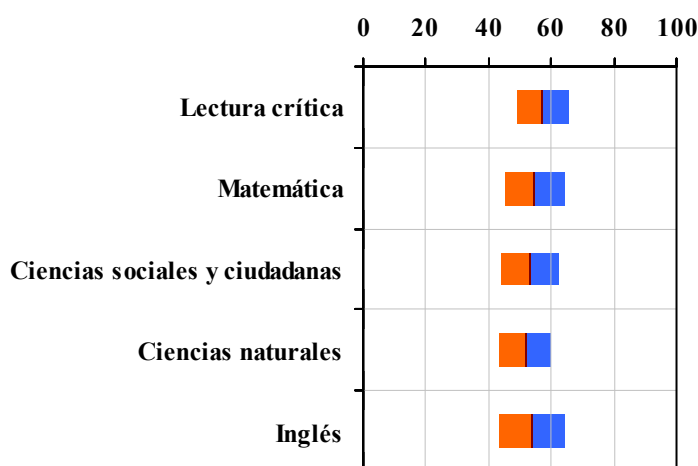


Tabla 2. Índicadores de institución frente al ente territorial (2022)

Institución		Ente territorial	
Promedio	Equidad	Promedio	Equidad
57,2	11,82	56,7	9,96
54,6	10,49	54,9	8,64
53,2	10,68	52,1	8,57
51,8	11,89	52,7	9,79
53,9	9,64	56,5	7,15

Gráfico 2. Porcentaje de estudiantes por estrato socioeconómico (2022)

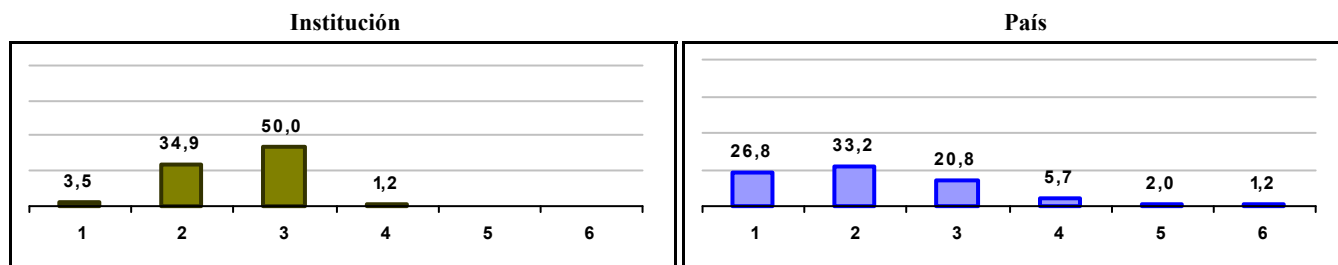
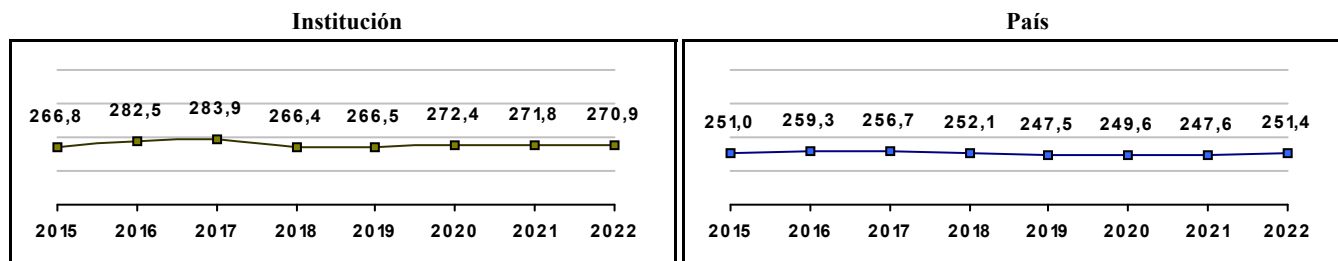


Gráfico 3. Trazado de promedio global (2015 a 2022)



IED COLEGIO NIDIA QUINTERO DE TURBAY

Municipio: BOGOTA, D.C.

Sector: OFICIAL

Jornada: TARDE

Calendario: A

Posición en ente territorial: 654

Posición nacional: 2.856

Tabla 1. Resultados de institución, ente territorial y país (2022)

	Promedio	Equidad	Estudiantes	Mujeres (%)	Estrato
Institución	270,9	2,34	53	49,1	2,78
Ente territorial	271,5	1,99	81.140	52,1	2,57
País	251,4	1,90	552.837	54,1	2,18

Código ICFES: 039875

Gráfico 1. Banda de dos desviaciones estándar, con centro en el promedio global, por área evaluada, para la institución (2022)

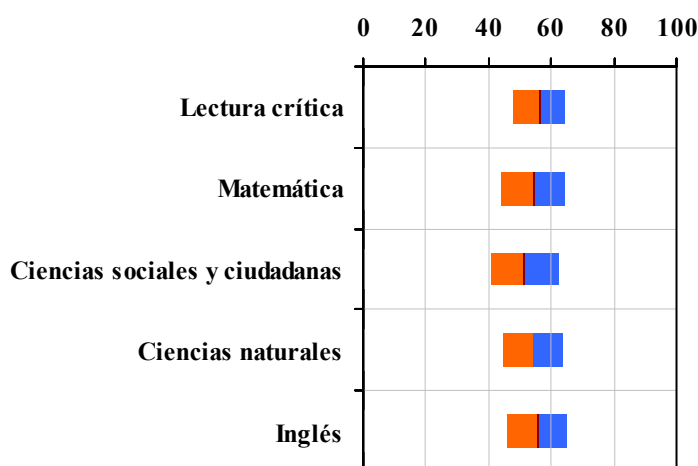


Tabla 2. Indicadores de institución frente al ente territorial (2022)

Institución		Ente territorial	
Promedio	Equidad	Promedio	Equidad
56,2	11,93	56,7	9,96
54,3	9,88	54,9	8,64
51,6	9,31	52,1	8,57
54,1	10,55	52,7	9,79
55,5	10,68	56,5	7,15

Gráfico 2. Porcentaje de estudiantes por estrato socioeconómico (2022)

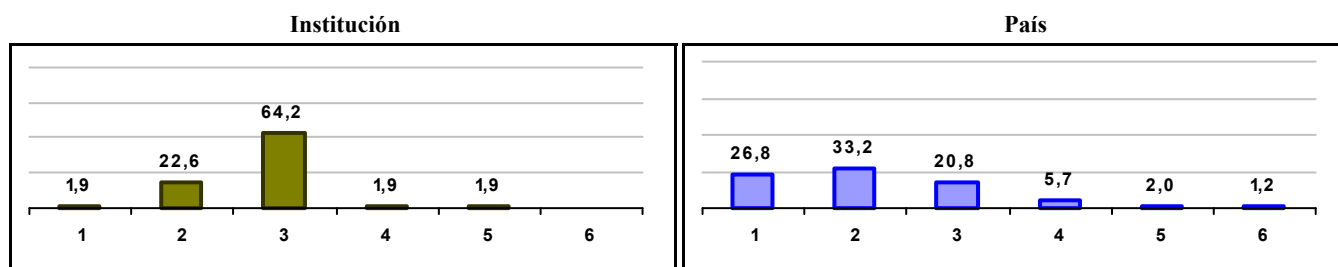



Gráfico 3. Trazado de promedio global (2015 a 2022)



COLEGIO DISTRITAL LUIS VARGAS TEJADA

Municipio: BOGOTA, D.C.

Sector: OFICIAL

Jornada: UNICA

Calendario: A

Posición en ente territorial: 655

Posición nacional: 2.864

Tabla 1. Resultados de institución, ente territorial y país (2022)

	Promedio	Equidad	Estudiantes	Mujeres (%)	Estrato
Institución	270,8	2,64	61	52,5	2,81
Ente territorial	271,5	1,99	81.140	52,1	2,57
País	251,4	1,90	552.837	54,1	2,18

Código ICFES: 738625

Gráfico 1. Banda de dos desviaciones estándar, con centro en el promedio global, por área evaluada, para la institución (2022)

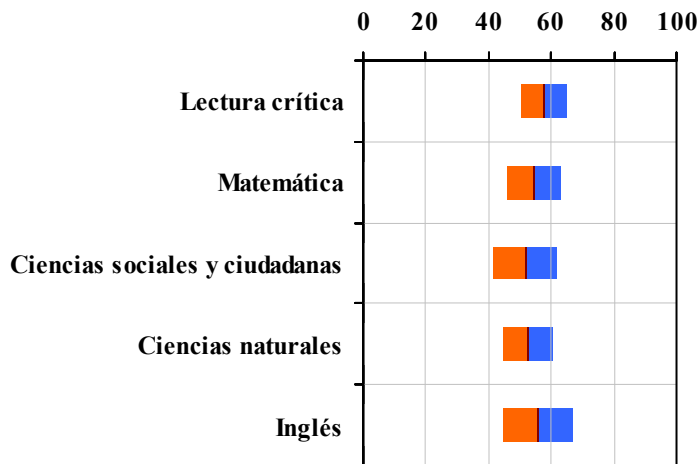


Tabla 2. Indicadores de institución frente al ente territorial (2022)

	Institución		Ente territorial	
	Promedio	Equidad	Promedio	Equidad
Lectura crítica	57,6	13,65	56,7	9,96
Matemática	54,4	11,63	54,9	8,64
Ciencias sociales y ciudadanas	51,7	9,67	52,1	8,57
Ciencias naturales	52,4	12,36	52,7	9,79
Inglés	55,8	9,14	56,5	7,15

Gráfico 2. Porcentaje de estudiantes por estrato socioeconómico (2022)

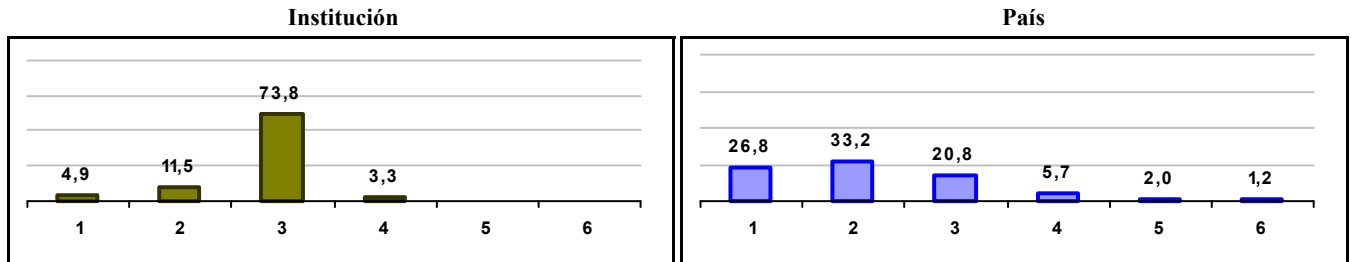
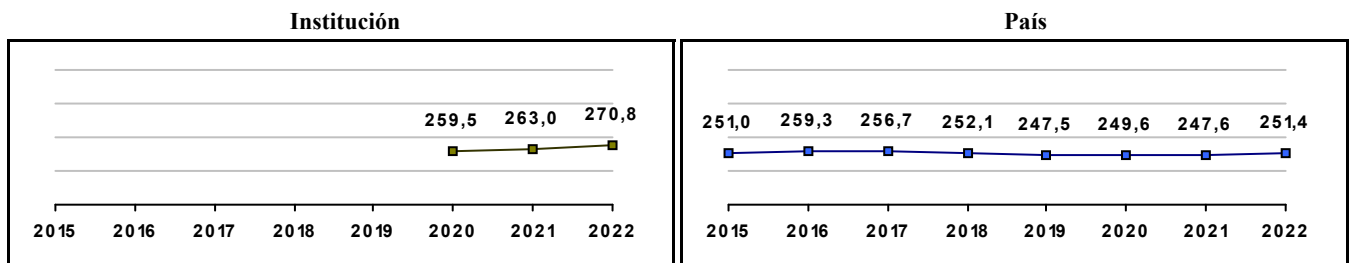


Gráfico 3. Trazado de promedio global (2015 a 2022)



COLEGIO JORGE ISAACS (IED) - SEDE PRINCIPAL

Municipio: BOGOTA, D.C.

Sector: OFICIAL

Jornada: UNICA

Calendario: A

Posición en ente territorial: 656

Posición nacional: 2.866

Tabla 1. Resultados de institución, ente territorial y país (2022)

	Promedio	Equidad	Estudiantes	Mujeres (%)	Estrato
Institución	270,8	2,62	60	55,0	1,83
Ente territorial	271,5	1,99	81.140	52,1	2,57
País	251,4	1,90	552.837	54,1	2,18

Código ICFES: 722215

Gráfico 1. Banda de dos desviaciones estándar, con centro en el promedio global, por área evaluada, para la institución (2022)

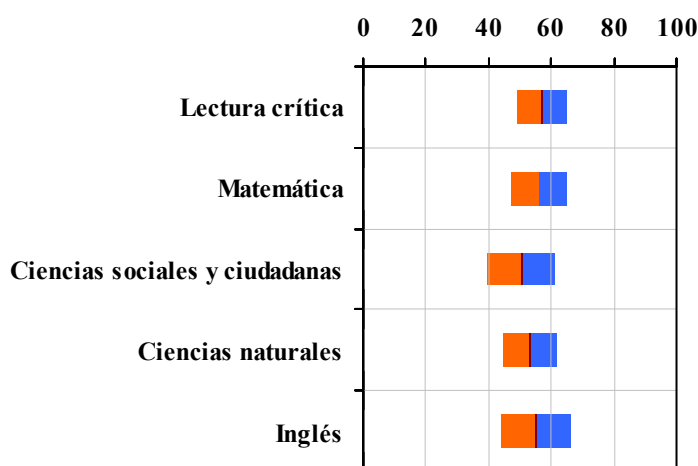


Tabla 2. Índicadores de institución frente al ente territorial (2022)

Institución		Ente territorial	
Promedio	Equidad	Promedio	Equidad
56,8	12,53	56,7	9,96
56,1	11,03	54,9	8,64
50,4	9,34	52,1	8,57
53,1	11,76	52,7	9,79
55,2	9,08	56,5	7,15

Gráfico 2. Porcentaje de estudiantes por estrato socioeconómico (2022)

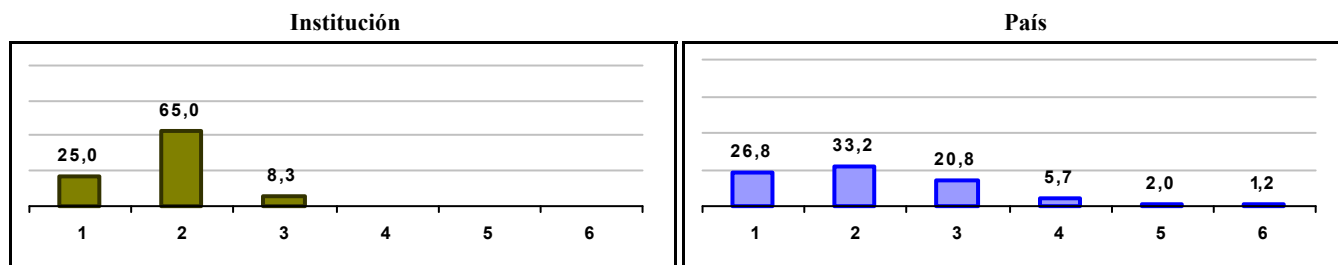
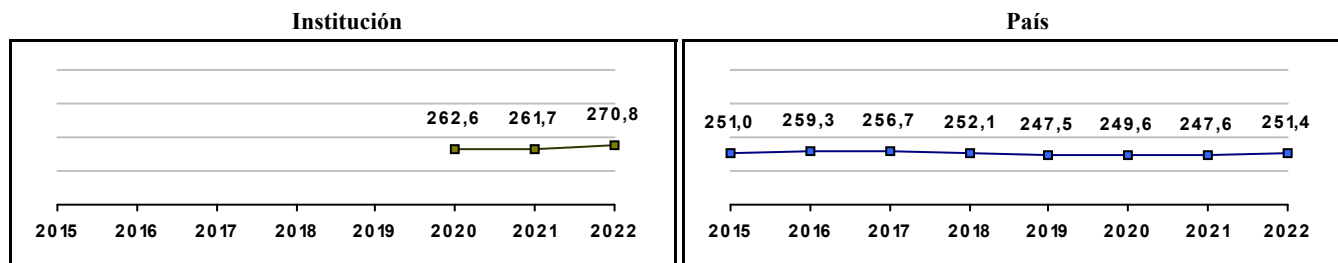


Gráfico 3. Trazado de promedio global (2015 a 2022)



IED COLEGIO MARRUECOS Y MOLINOS

Municipio: BOGOTA, D.C.

Sector: OFICIAL

Jornada: MAÑANA

Calendario: A

Posición en ente territorial: 657

Posición nacional: 2.870

Tabla 1. Resultados de institución, ente territorial y país (2022)

	Promedio	Equidad	Estudiantes	Mujeres (%)	Estrato
Institución	270,7	2,22	129	51,9	2,13
Ente territorial	271,5	1,99	81.140	52,1	2,57
País	251,4	1,90	552.837	54,1	2,18

Código ICFES: 098764

Gráfico 1. Banda de dos desviaciones estándar, con centro en el promedio global, por área evaluada, para la institución (2022)

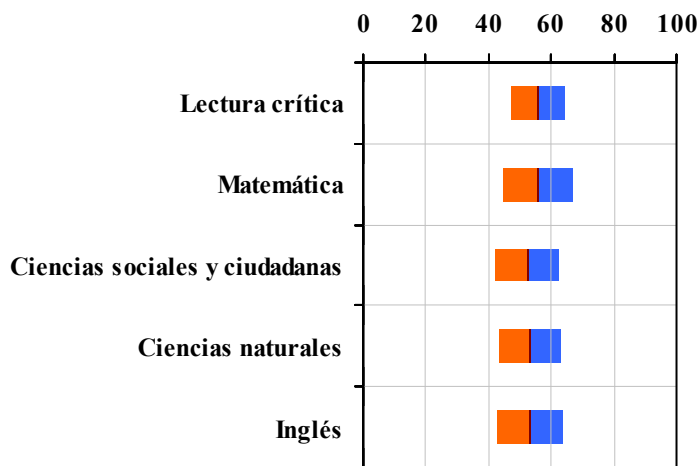


Tabla 2. Índicadores de institución frente al ente territorial (2022)

Institución		Ente territorial	
Promedio	Equidad	Promedio	Equidad
55,6	11,79	56,7	9,96
55,8	8,98	54,9	8,64
52,3	9,65	52,1	8,57
53,1	10,13	52,7	9,79
53,3	9,31	56,5	7,15

Gráfico 2. Porcentaje de estudiantes por estrato socioeconómico (2022)

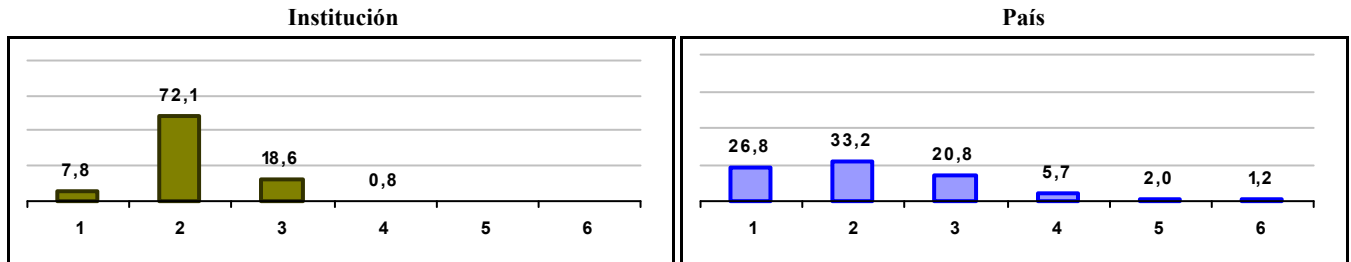
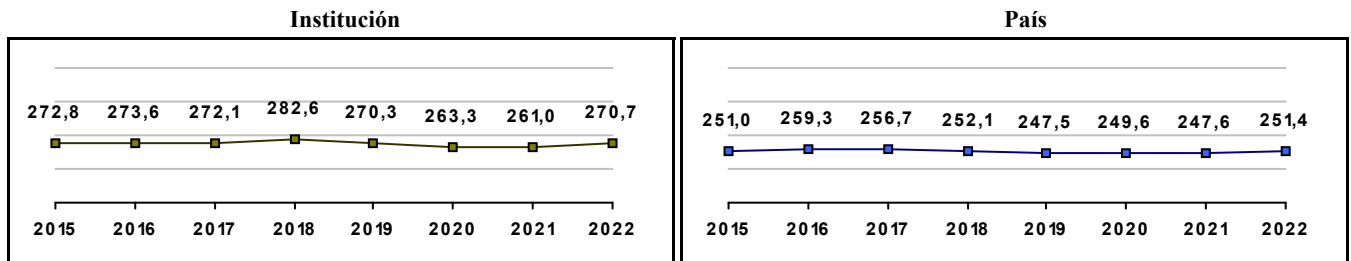


Gráfico 3. Trazado de promedio global (2015 a 2022)



UNIDAD EDUCATIVA BAHIA SOLANO

Municipio: BOGOTA, D.C.

Sector: NO OFICIAL

Jornada: COMPLETA

Calendario: A

Posición en ente territorial: 658

Posición nacional: 2.873

Tabla 1. Resultados de institución, ente territorial y país (2022)

	Promedio	Equidad	Estudiantes	Mujeres (%)	Estrato
Institución	270,7	2,79	20	45,0	2,65
Ente territorial	271,5	1,99	81.140	52,1	2,57
País	251,4	1,90	552.837	54,1	2,18

Código ICFES: 128439

Gráfico 1. Banda de dos desviaciones estándar, con centro en el promedio global, por área evaluada, para la institución (2022)

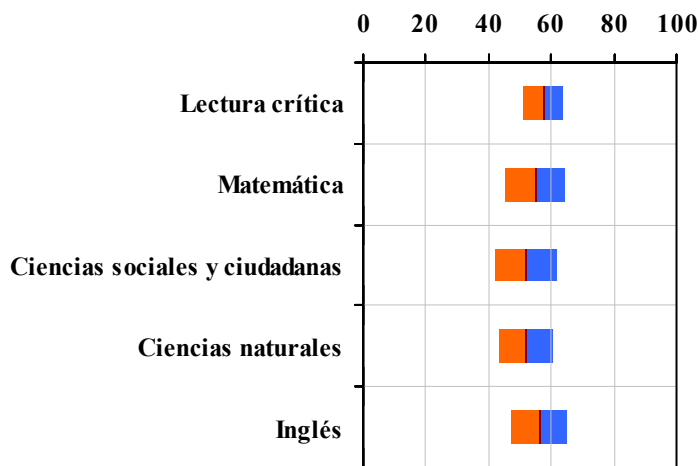


Tabla 2. Índicadores de institución frente al ente territorial (2022)

Institución		Ente territorial	
Promedio	Equidad	Promedio	Equidad
57,5	15,99	56,7	9,96
54,9	10,24	54,9	8,64
51,9	10,02	52,1	8,57
51,8	11,47	52,7	9,79
56,1	11,13	56,5	7,15

Gráfico 2. Porcentaje de estudiantes por estrato socioeconómico (2022)

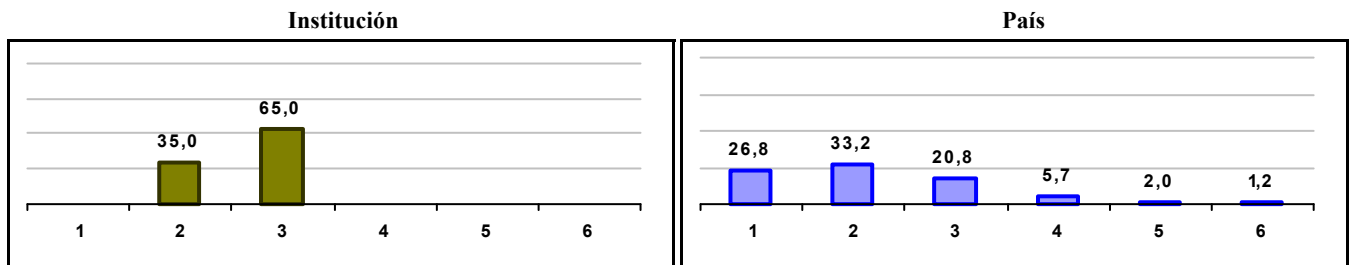



Gráfico 3. Trazado de promedio global (2015 a 2022)



COLEGIO PARROQUIAL NUESTRA SEÑORA DEL ROSARIO

Municipio: BOGOTA, D.C.

Sector: NO OFICIAL

Jornada: COMPLETA

Calendario: A

Posición en ente territorial: 659

Posición nacional: 2.876

Tabla 1. Resultados de institución, ente territorial y país (2022)

	Promedio	Equidad	Estudiantes	Mujeres (%)	Estrato
Institución	270,7	2,81	42	64,3	2,75
Ente territorial	271,5	1,99	81.140	52,1	2,57
País	251,4	1,90	552.837	54,1	2,18

Código ICFES: 045161

Gráfico 1. Banda de dos desviaciones estándar, con centro en el promedio global, por área evaluada, para la institución (2022)

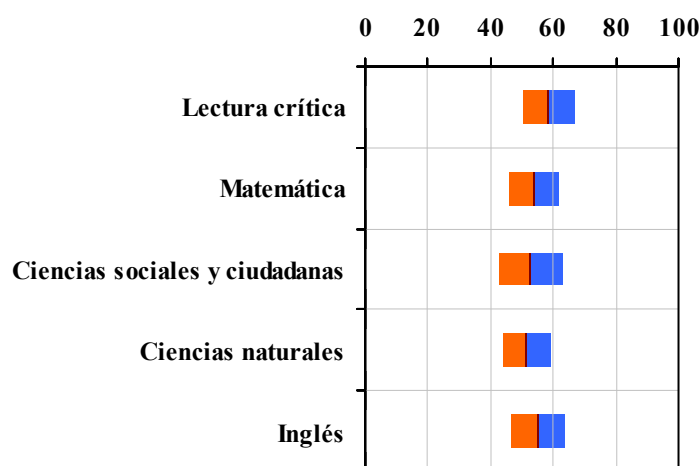


Tabla 2. Índicadores de institución frente al ente territorial (2022)

Institución		Ente territorial	
Promedio	Equidad	Promedio	Equidad
58,5	12,21	56,7	9,96
53,7	12,68	54,9	8,64
52,7	9,84	52,1	8,57
51,4	13,20	52,7	9,79
55,2	11,37	56,5	7,15

Gráfico 2. Porcentaje de estudiantes por estrato socioeconómico (2022)

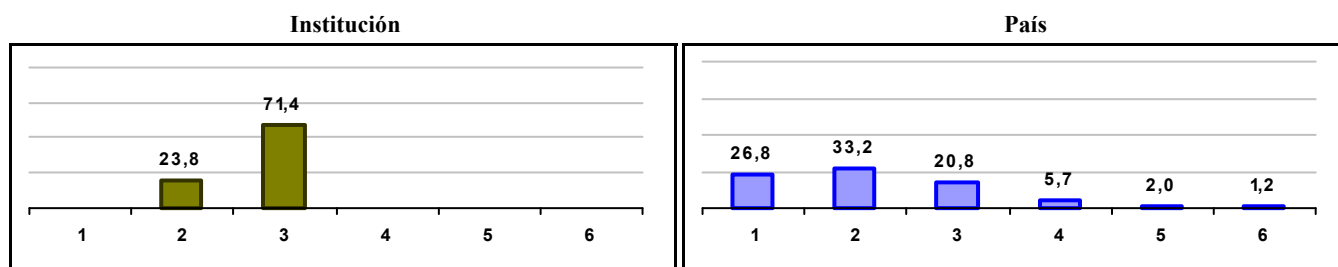



Gráfico 3. Trazado de promedio global (2015 a 2022)



INSTITUTO ORESTES SINDICI

Municipio: BOGOTA, D.C.
Sector: NO OFICIAL
Jornada: COMPLETA
Calendario: A
Posición en ente territorial: 660
Posición nacional: 2.877

Tabla 1. Resultados de institución, ente territorial y país (2022)

	Promedio	Equidad	Estudiantes	Mujeres (%)	Estrato
Institución	270,7	3,19	27	48,1	2,37
Ente territorial	271,5	1,99	81.140	52,1	2,57
País	251,4	1,90	552.837	54,1	2,18

Código ICFES: 087908

Gráfico 1. Banda de dos desviaciones estándar, con centro en el promedio global, por área evaluada, para la institución (2022)

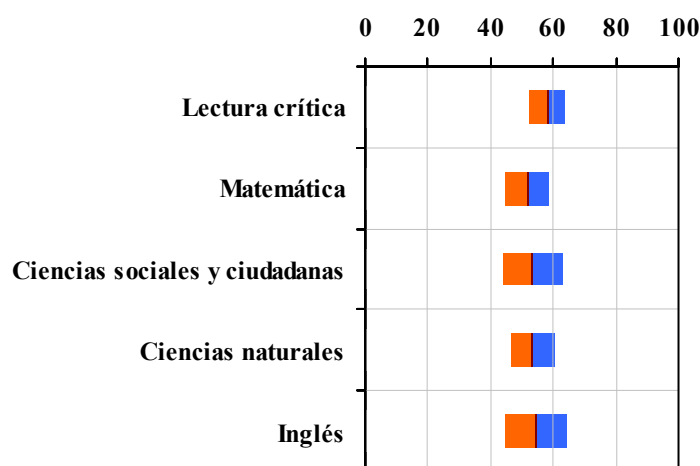


Tabla 2. Índicadores de institución frente al ente territorial (2022)

Institución		Ente territorial	
Promedio	Equidad	Promedio	Equidad
58,0	17,01	56,7	9,96
51,8	14,02	54,9	8,64
53,3	10,53	52,1	8,57
53,4	13,97	52,7	9,79
54,3	10,15	56,5	7,15

Gráfico 2. Porcentaje de estudiantes por estrato socioeconómico (2022)

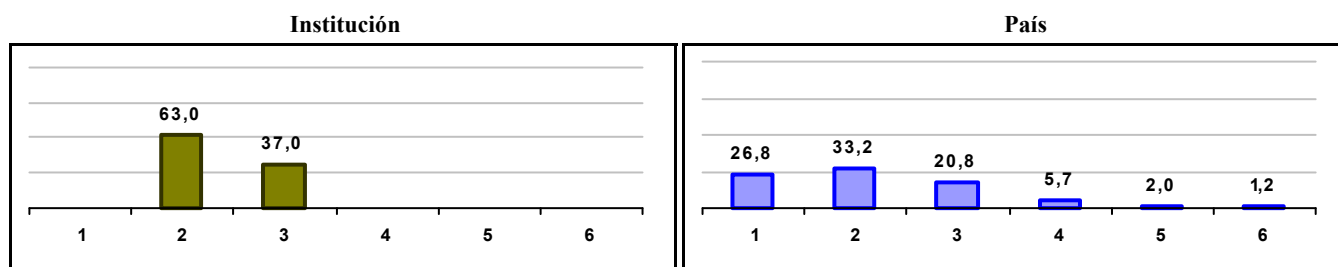



Gráfico 3. Trazado de promedio global (2015 a 2022)



IED COLEGIO MARCO TULIO FERNANDEZ

Municipio: BOGOTA, D.C.
Sector: OFICIAL
Jornada: UNICA
Calendario: A
Posición en ente territorial: 661
Posición nacional: 2.880

Tabla 1. Resultados de institución, ente territorial y país (2022)

	Promedio	Equidad	Estudiantes	Mujeres (%)	Estrato
Institución	270,6	2,29	69	52,2	2,93
Ente territorial	271,5	1,99	81.140	52,1	2,57
País	251,4	1,90	552.837	54,1	2,18

Código ICFES: 213124

Gráfico 1. Banda de dos desviaciones estándar, con centro en el promedio global, por área evaluada, para la institución (2022)

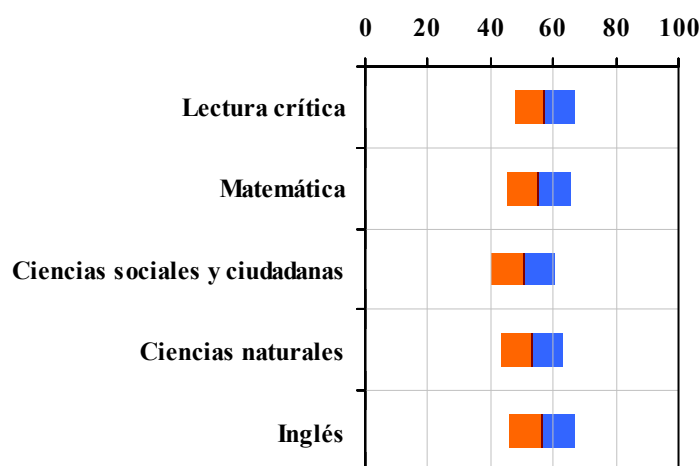


Tabla 2. Índicadores de institución frente al ente territorial (2022)

Institución		Ente territorial	
Promedio	Equidad	Promedio	Equidad
57,1	10,45	56,7	9,96
55,2	9,86	54,9	8,64
50,4	9,64	52,1	8,57
53,1	10,09	52,7	9,79
56,4	9,65	56,5	7,15

Gráfico 2. Porcentaje de estudiantes por estrato socioeconómico (2022)

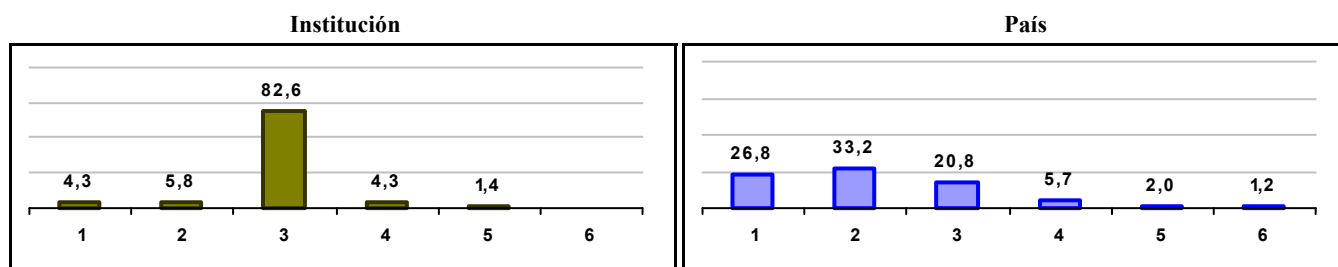



Gráfico 3. Trazado de promedio global (2015 a 2022)



CEDEL PARAISO

Municipio: BOGOTA, D.C.

Sector: OFICIAL

Jornada: MAÑANA

Calendario: A

Posición en ente territorial: 662

Posición nacional: 2.881

Tabla 1. Resultados de institución, ente territorial y país (2022)

	Promedio	Equidad	Estudiantes	Mujeres (%)	Estrato
Institución	270,6	1,92	19	57,9	1,29
Ente territorial	271,5	1,99	81.140	52,1	2,57
País	251,4	1,90	552.837	54,1	2,18

Código ICFES: 216556

Gráfico 1. Banda de dos desviaciones estándar, con centro en el promedio global, por área evaluada, para la institución (2022)

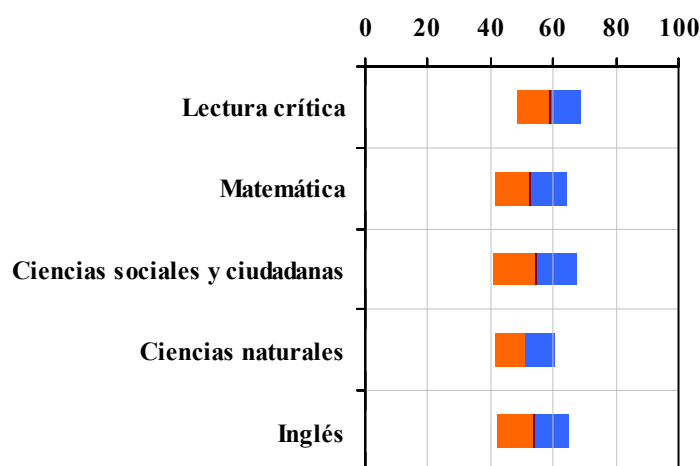


Tabla 2. Indicadores de institución frente al ente territorial (2022)

Institución		Ente territorial	
Promedio	Equidad	Promedio	Equidad
58,6	9,55	56,7	9,96
52,8	8,60	54,9	8,64
54,2	7,54	52,1	8,57
50,9	10,16	52,7	9,79
53,7	8,80	56,5	7,15

Gráfico 2. Porcentaje de estudiantes por estrato socioeconómico (2022)

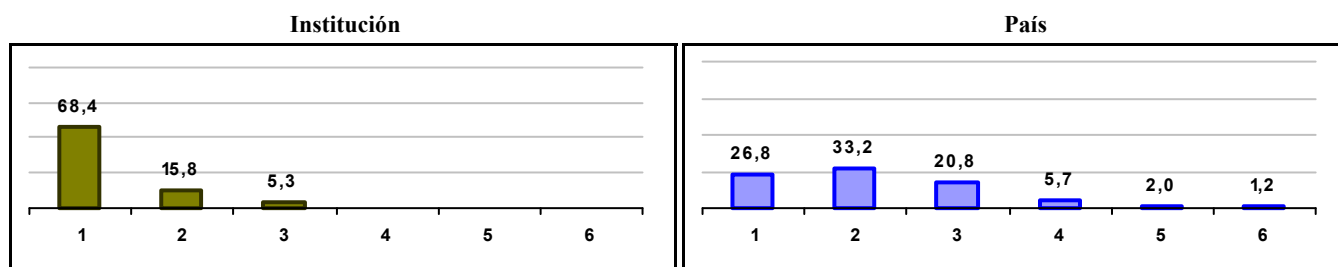



Gráfico 3. Trazado de promedio global (2015 a 2022)



COLEGIO COOPERATIVO NUEVO MUZU

Municipio: BOGOTA, D.C.

Sector: NO OFICIAL

Jornada: COMPLETA

Calendario: A

Posición en ente territorial: 663

Posición nacional: 2.892

Tabla 1. Resultados de institución, ente territorial y país (2022)

	Promedio	Equidad	Estudiantes	Mujeres (%)	Estrato
Institución	270,4	2,67	47	46,8	2,74
Ente territorial	271,5	1,99	81.140	52,1	2,57
País	251,4	1,90	552.837	54,1	2,18

Código ICFES: 059469

Gráfico 1. Banda de dos desviaciones estándar, con centro en el promedio global, por área evaluada, para la institución (2022)

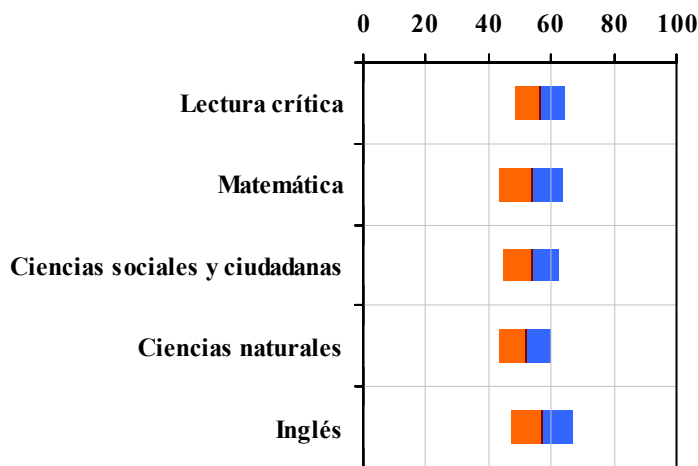


Tabla 2. Índices de institución frente al ente territorial (2022)

Institución		Ente territorial	
Promedio	Equidad	Promedio	Equidad
56,3	12,43	56,7	9,96
53,7	9,95	54,9	8,64
53,7	11,20	52,1	8,57
51,7	11,98	52,7	9,79
57,0	10,11	56,5	7,15

Gráfico 2. Porcentaje de estudiantes por estrato socioeconómico (2022)

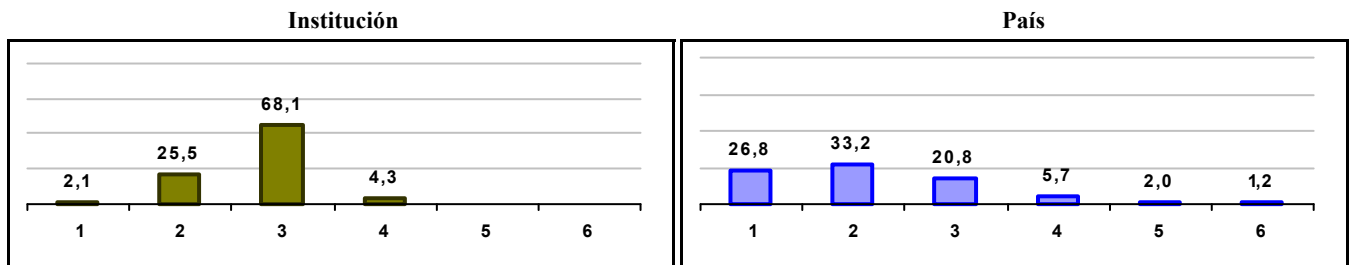



Gráfico 3. Trazado de promedio global (2015 a 2022)



IED COLEGIO EL JAZMIN

Municipio: BOGOTA, D.C.
Sector: OFICIAL
Jornada: MAÑANA
Calendario: A
Posición en ente territorial: 664
Posición nacional: 2.897

Tabla 1. Resultados de institución, ente territorial y país (2022)

	Promedio	Equidad	Estudiantes	Mujeres (%)	Estrato
Institución	270,4	2,50	53	45,3	2,85
Ente territorial	271,5	1,99	81.140	52,1	2,57
País	251,4	1,90	552.837	54,1	2,18

Código ICFES: 145391

Gráfico 1. Banda de dos desviaciones estándar, con centro en el promedio global, por área evaluada, para la institución (2022)

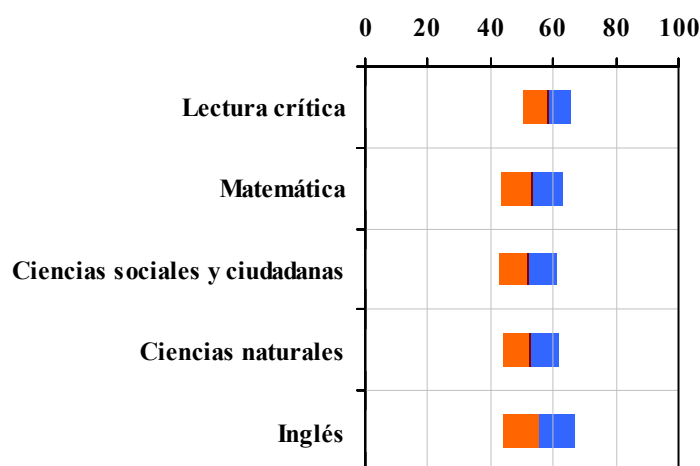


Tabla 2. Índices de institución frente al ente territorial (2022)

	Institución		Ente territorial	
	Promedio	Equidad	Promedio	Equidad
Lectura crítica	58,0	12,79	56,7	9,96
Matemática	53,1	10,25	54,9	8,64
Ciencias sociales y ciudadanas	52,0	10,75	52,1	8,57
Ciencias naturales	52,7	11,28	52,7	9,79
Inglés	55,4	8,90	56,5	7,15

Gráfico 2. Porcentaje de estudiantes por estrato socioeconómico (2022)

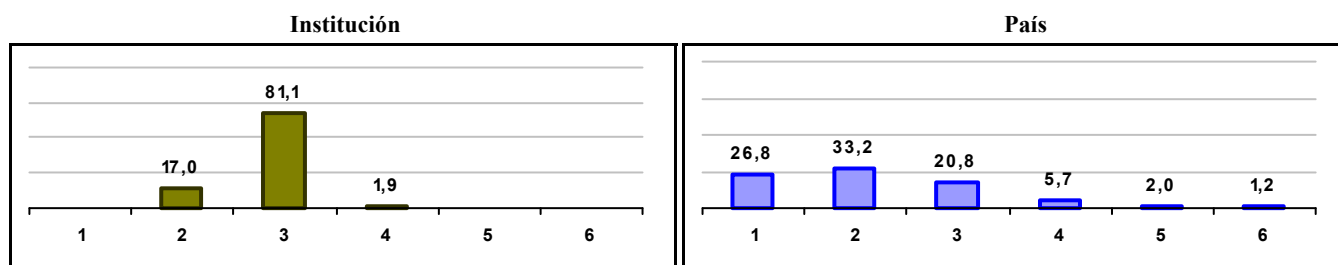



Gráfico 3. Trazado de promedio global (2015 a 2022)



IED COLEGIO VENTIUN ANGELES

Municipio: BOGOTA, D.C.

Sector: OFICIAL

Jornada: TARDE

Calendario: A

Posición en ente territorial: 665

Posición nacional: 2.937

Tabla 1. Resultados de institución, ente territorial y país (2022)

	Promedio	Equidad	Estudiantes	Mujeres (%)	Estrato
Institución	270,1	2,23	75	49,3	2,36
Ente territorial	271,5	1,99	81.140	52,1	2,57
País	251,4	1,90	552.837	54,1	2,18

Código ICFES: 155374

Gráfico 1. Banda de dos desviaciones estándar, con centro en el promedio global, por área evaluada, para la institución (2022)

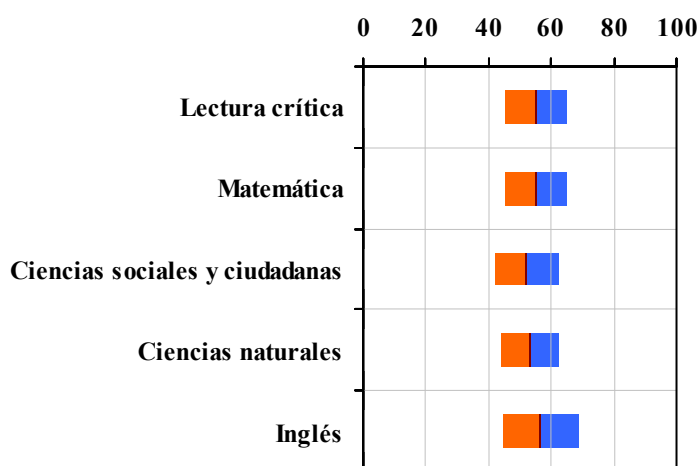


Tabla 2. Indicadores de institución frente al ente territorial (2022)

Institución		Ente territorial	
Promedio	Equidad	Promedio	Equidad
55,0	10,25	56,7	9,96
54,8	10,11	54,9	8,64
52,2	9,60	52,1	8,57
53,2	10,53	52,7	9,79
56,7	8,08	56,5	7,15

Gráfico 2. Porcentaje de estudiantes por estrato socioeconómico (2022)

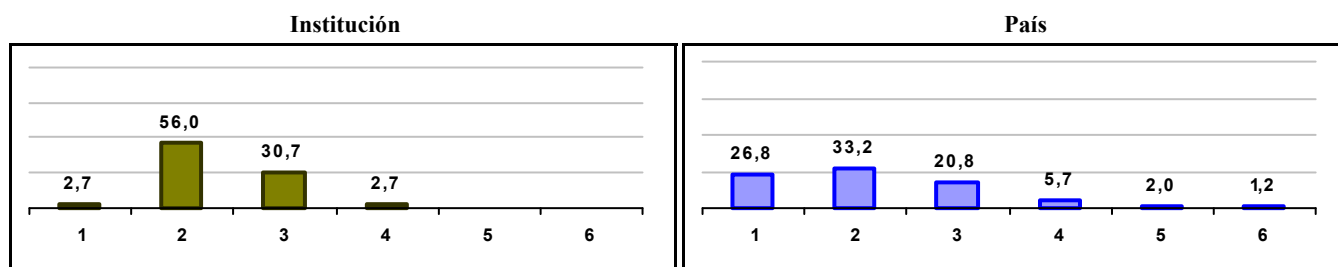



Gráfico 3. Trazado de promedio global (2015 a 2022)



IED COLEGIO SAN IGNACIO

Municipio: BOGOTA, D.C.

Sector: OFICIAL

Jornada: UNICA

Calendario: A

Posición en ente territorial: 666

Posición nacional: 2.955

Tabla 1. Resultados de institución, ente territorial y país (2022)

	Promedio	Equidad	Estudiantes	Mujeres (%)	Estrato
Institución	270,0	2,40	113	54,0	1,81
Ente territorial	271,5	1,99	81.140	52,1	2,57
País	251,4	1,90	552.837	54,1	2,18

Código ICFES: 724062

Gráfico 1. Banda de dos desviaciones estándar, con centro en el promedio global, por área evaluada, para la institución (2022)

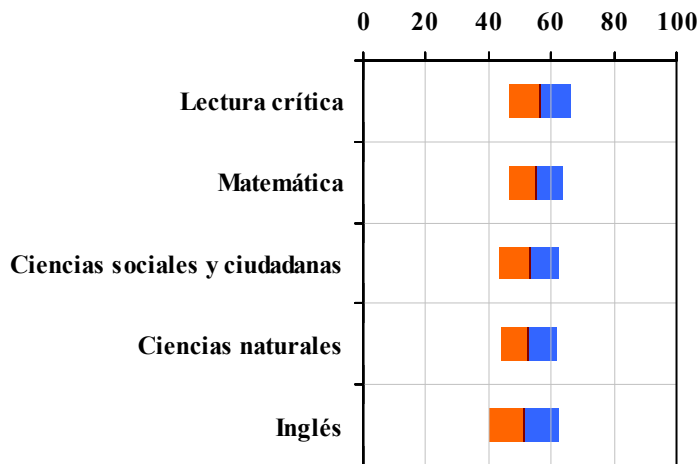


Tabla 2. Indicadores de institución frente al ente territorial (2022)

Institución		Ente territorial	
Promedio	Equidad	Promedio	Equidad
56,4	10,06	56,7	9,96
54,8	11,62	54,9	8,64
52,9	10,35	52,1	8,57
52,7	11,31	52,7	9,79
51,4	8,89	56,5	7,15

Gráfico 2. Porcentaje de estudiantes por estrato socioeconómico (2022)

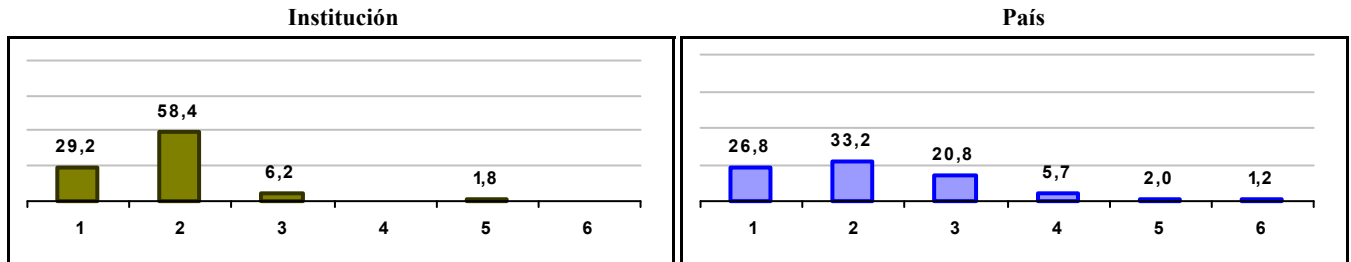
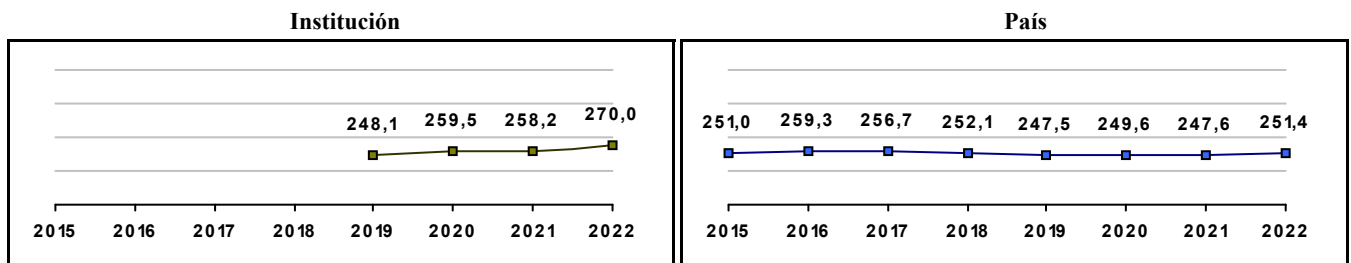


Gráfico 3. Trazado de promedio global (2015 a 2022)



IED COLEGIO AQUILEO PARRA

Municipio: BOGOTA, D.C.

Sector: OFICIAL

Jornada: TARDE

Calendario: A

Posición en ente territorial: 667

Posición nacional: 2.962

Tabla 1. Resultados de institución, ente territorial y país (2022)

	Promedio	Equidad	Estudiantes	Mujeres (%)	Estrato
Institución	269,9	2,13	38	55,3	2,74
Ente territorial	271,5	1,99	81.140	52,1	2,57
País	251,4	1,90	552.837	54,1	2,18

Código ICFES: 062893

Gráfico 1. Banda de dos desviaciones estándar, con centro en el promedio global, por área evaluada, para la institución (2022)

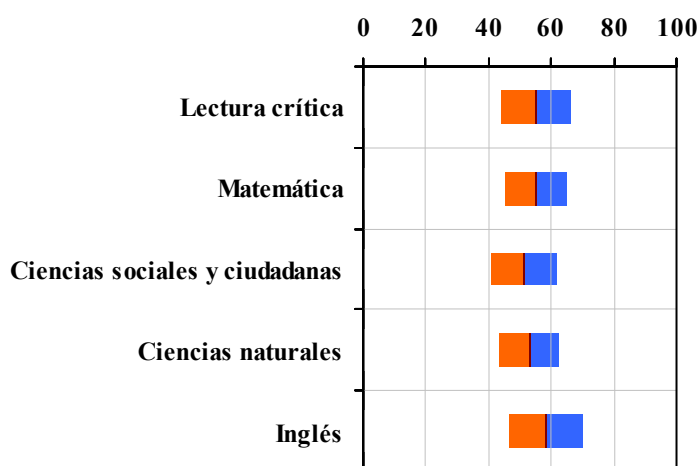


Tabla 2. Índices de institución frente al ente territorial (2022)

Institución		Ente territorial	
Promedio	Equidad	Promedio	Equidad
55,2	8,87	56,7	9,96
55,1	10,19	54,9	8,64
51,4	9,54	52,1	8,57
52,9	10,34	52,7	9,79
58,2	8,44	56,5	7,15

Gráfico 2. Porcentaje de estudiantes por estrato socioeconómico (2022)

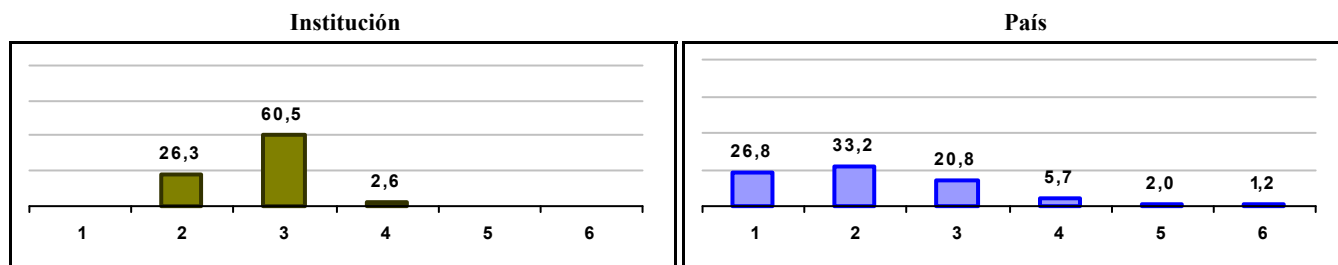
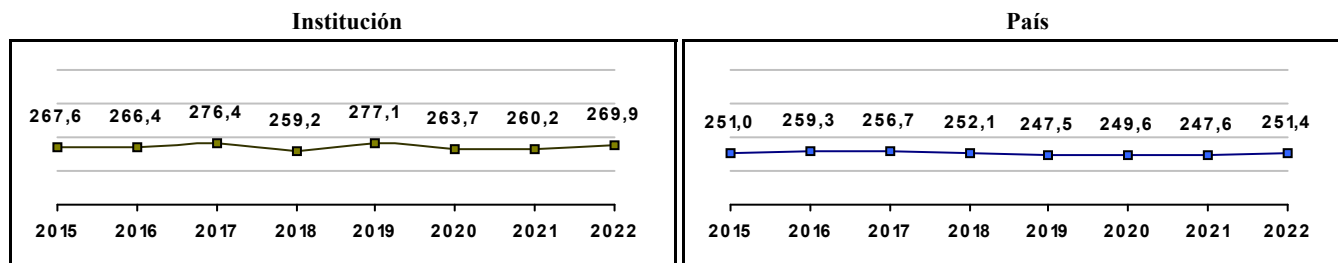


Gráfico 3. Trazado de promedio global (2015 a 2022)



IED COLEGIO ALFONSO LOPEZ PUMAREJO

Municipio: BOGOTA, D.C.

Sector: OFICIAL

Jornada: TARDE

Calendario: A

Posición en ente territorial: 668

Posición nacional: 2.968

Tabla 1. Resultados de institución, ente territorial y país (2022)

	Promedio	Equidad	Estudiantes	Mujeres (%)	Estrato
Institución	269,8	2,46	45	62,2	2,43
Ente territorial	271,5	1,99	81.140	52,1	2,57
País	251,4	1,90	552.837	54,1	2,18

Código ICFES: 059519

Gráfico 1. Banda de dos desviaciones estándar, con centro en el promedio global, por área evaluada, para la institución (2022)

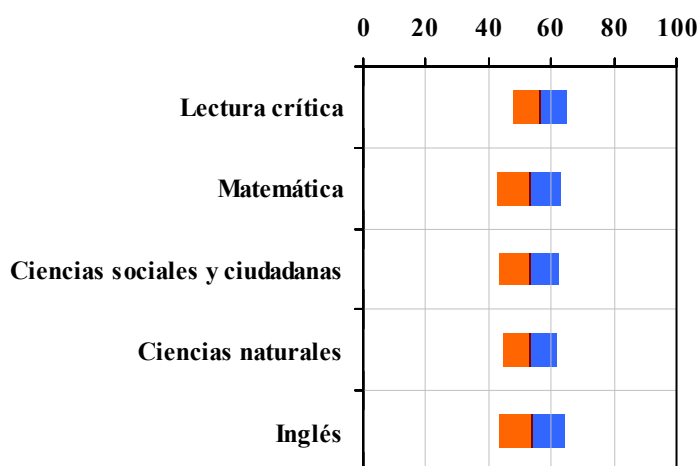


Tabla 2. Indicadores de institución frente al ente territorial (2022)

Institución		Ente territorial	
Promedio	Equidad	Promedio	Equidad
56,4	11,97	56,7	9,96
53,1	9,76	54,9	8,64
52,9	10,50	52,1	8,57
53,5	11,64	52,7	9,79
53,8	9,75	56,5	7,15

Gráfico 2. Porcentaje de estudiantes por estrato socioeconómico (2022)

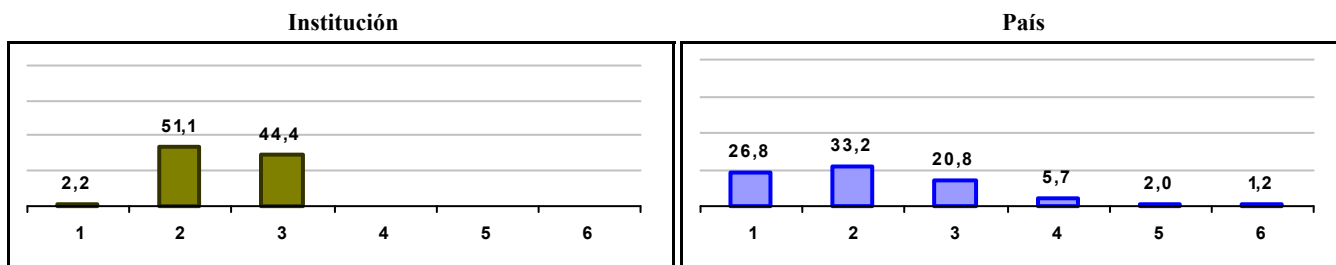



Gráfico 3. Trazado de promedio global (2015 a 2022)



CED VILLA ELISA

Municipio: BOGOTA, D.C.

Sector: OFICIAL

Jornada: TARDE

Calendario: A

Posición en ente territorial: 669

Posición nacional: 2.969

Tabla 1. Resultados de institución, ente territorial y país (2022)

	Promedio	Equidad	Estudiantes	Mujeres (%)	Estrato
Institución	269,8	2,61	56	53,6	2,44
Ente territorial	271,5	1,99	81.140	52,1	2,57
País	251,4	1,90	552.837	54,1	2,18

Código ICFES: 192021

Gráfico 1. Banda de dos desviaciones estándar, con centro en el promedio global, por área evaluada, para la institución (2022)

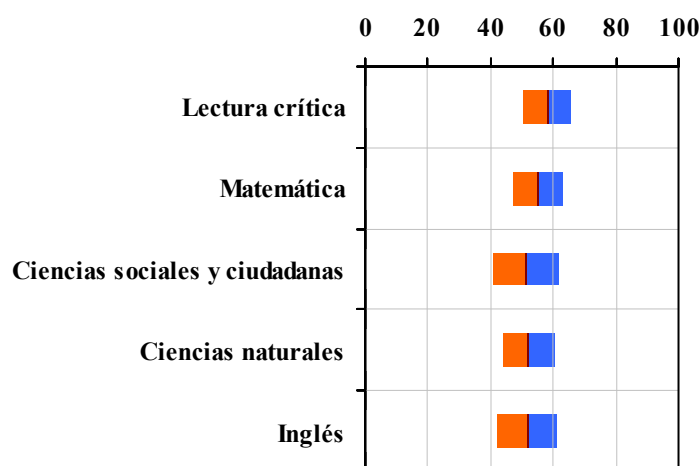


Tabla 2. Índices de institución frente al ente territorial (2022)

Institución		Ente territorial	
Promedio	Equidad	Promedio	Equidad
58,0	12,79	56,7	9,96
55,1	12,22	54,9	8,64
51,3	9,78	52,1	8,57
52,2	12,02	52,7	9,79
51,8	10,35	56,5	7,15

Gráfico 2. Porcentaje de estudiantes por estrato socioeconómico (2022)

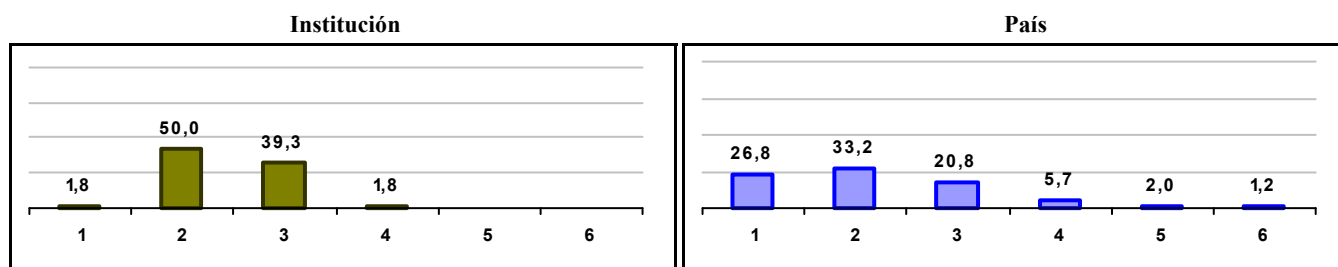



Gráfico 3. Trazado de promedio global (2015 a 2022)



CED TENERIFE

Municipio: BOGOTA, D.C.

Sector: OFICIAL

Jornada: UNICA

Calendario: A

Posición en ente territorial: 670

Posición nacional: 2.974

Tabla 1. Resultados de institución, ente territorial y país (2022)

	Promedio	Equidad	Estudiantes	Mujeres (%)	Estrato
Institución	269,7	2,96	47	53,2	1,80
Ente territorial	271,5	1,99	81.140	52,1	2,57
País	251,4	1,90	552.837	54,1	2,18

Código ICFES: 734244

Gráfico 1. Banda de dos desviaciones estándar, con centro en el promedio global, por área evaluada, para la institución (2022)

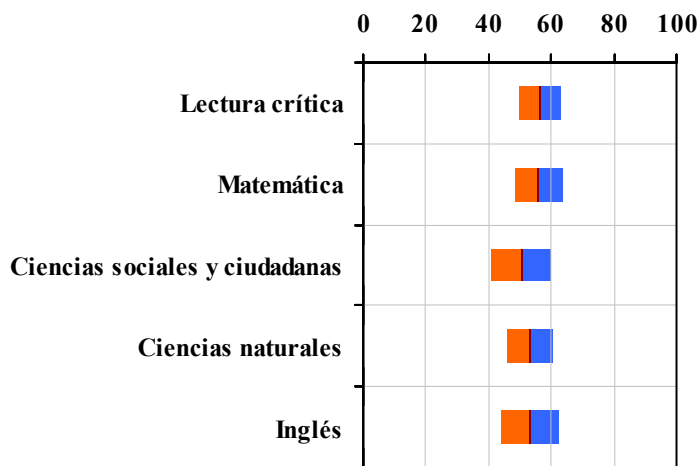


Tabla 2. Índicadores de institución frente al ente territorial (2022)

Institución		Ente territorial	
Promedio	Equidad	Promedio	Equidad
56,4	14,55	56,7	9,96
56,0	13,04	54,9	8,64
50,4	10,64	52,1	8,57
53,1	13,64	52,7	9,79
53,3	11,00	56,5	7,15

Gráfico 2. Porcentaje de estudiantes por estrato socioeconómico (2022)

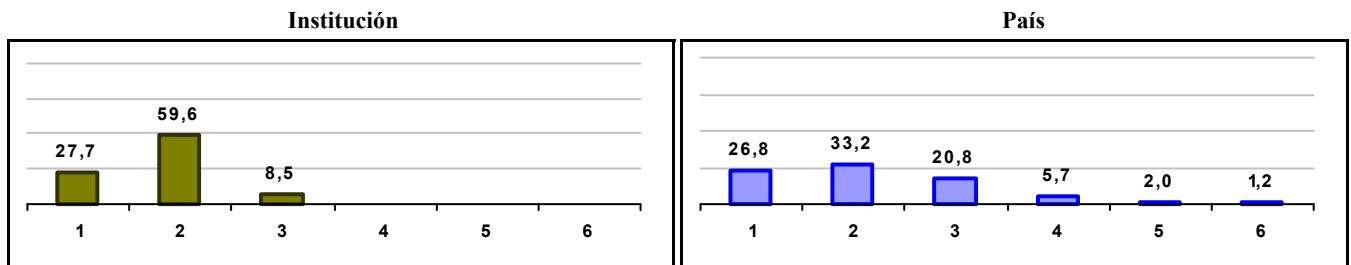
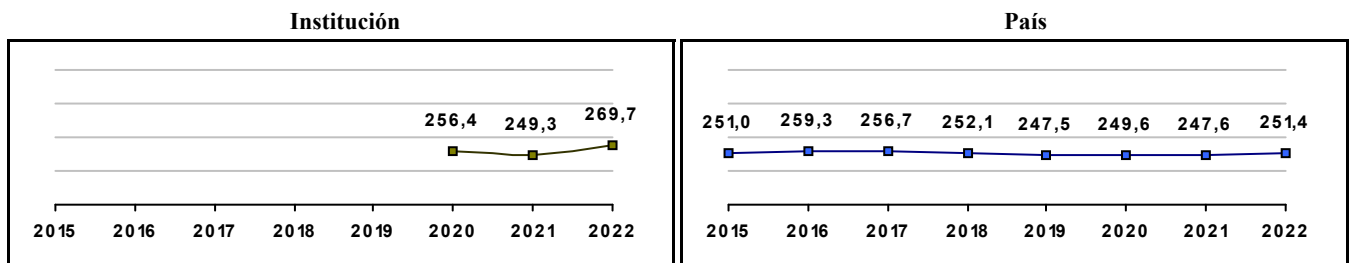


Gráfico 3. Trazado de promedio global (2015 a 2022)



LICEO OCTAVIO PAZ

Municipio: BOGOTA, D.C.
Sector: NO OFICIAL
Jornada: COMPLETA
Calendario: A
Posición en ente territorial: 671
Posición nacional: 2.988

Tabla 1. Resultados de institución, ente territorial y país (2022)

	Promedio	Equidad	Estudiantes	Mujeres (%)	Estrato
Institución	269,5	2,53	24	41,7	2,17
Ente territorial	271,5	1,99	81.140	52,1	2,57
País	251,4	1,90	552.837	54,1	2,18

Código ICFES: 603019

Gráfico 1. Banda de dos desviaciones estándar, con centro en el promedio global, por área evaluada, para la institución (2022)

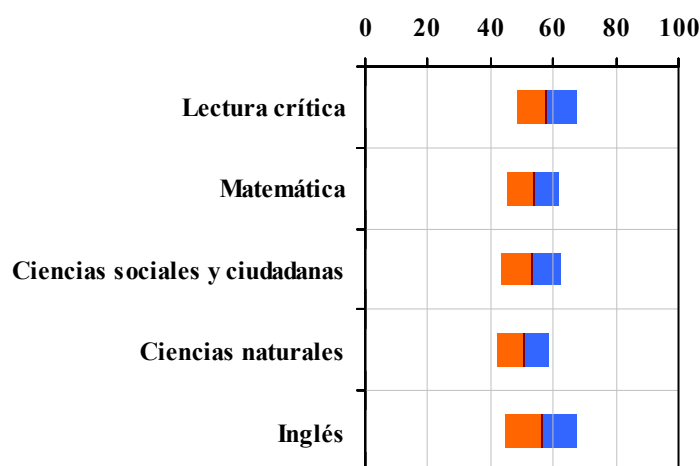


Tabla 2. Índicadores de institución frente al ente territorial (2022)

Institución		Ente territorial	
Promedio	Equidad	Promedio	Equidad
57,8	10,58	56,7	9,96
53,5	12,37	54,9	8,64
53,0	10,32	52,1	8,57
50,6	12,07	52,7	9,79
56,2	8,74	56,5	7,15

Gráfico 2. Porcentaje de estudiantes por estrato socioeconómico (2022)

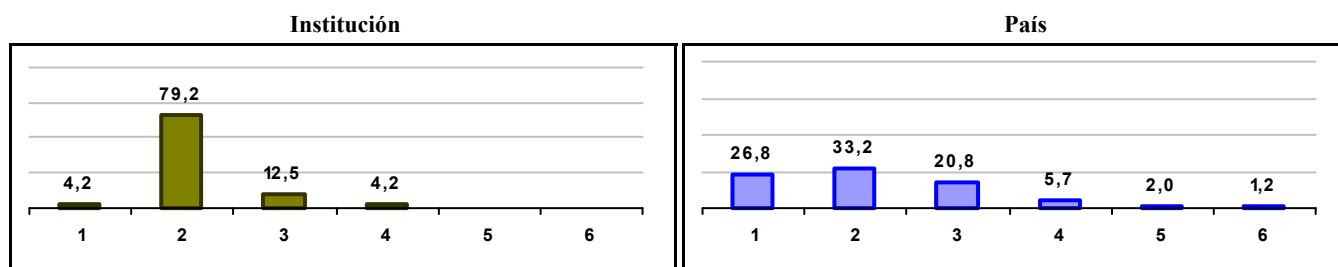



Gráfico 3. Trazado de promedio global (2015 a 2022)



CED JOSE ACEVEDO Y GOMEZ

Municipio: BOGOTA, D.C.

Sector: OFICIAL

Jornada: UNICA

Calendario: A

Posición en ente territorial: 672

Posición nacional: 2.993

Tabla 1. Resultados de institución, ente territorial y país (2022)

	Promedio	Equidad	Estudiantes	Mujeres (%)	Estrato
Institución	269,5	2,81	25	64,0	1,71
Ente territorial	271,5	1,99	81.140	52,1	2,57
País	251,4	1,90	552.837	54,1	2,18

Código ICFES: 730622

Gráfico 1. Banda de dos desviaciones estándar, con centro en el promedio global, por área evaluada, para la institución (2022)

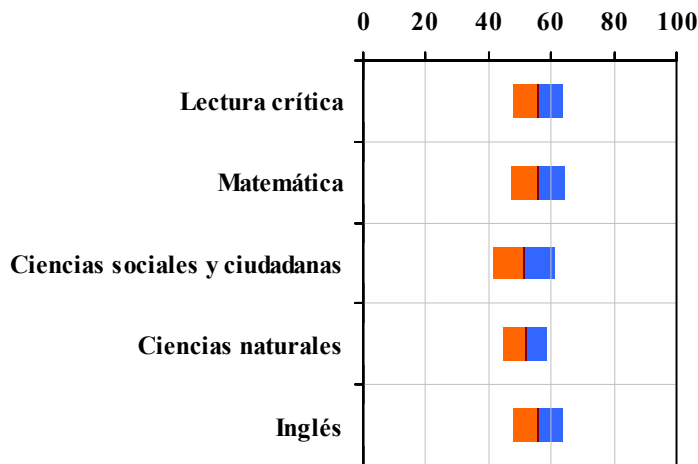


Tabla 2. Índices de institución frente al ente territorial (2022)

Institución		Ente territorial	
Promedio	Equidad	Promedio	Equidad
55,9	12,31	56,7	9,96
55,8	11,66	54,9	8,64
51,4	10,00	52,1	8,57
51,8	14,18	52,7	9,79
56,0	12,51	56,5	7,15

Gráfico 2. Porcentaje de estudiantes por estrato socioeconómico (2022)

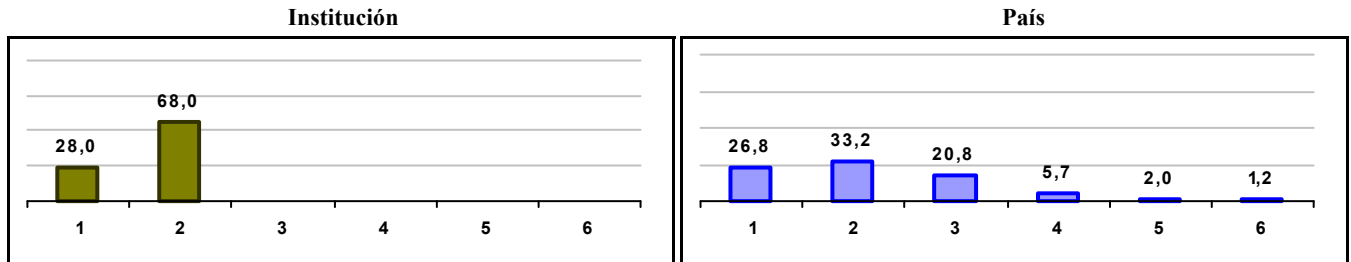
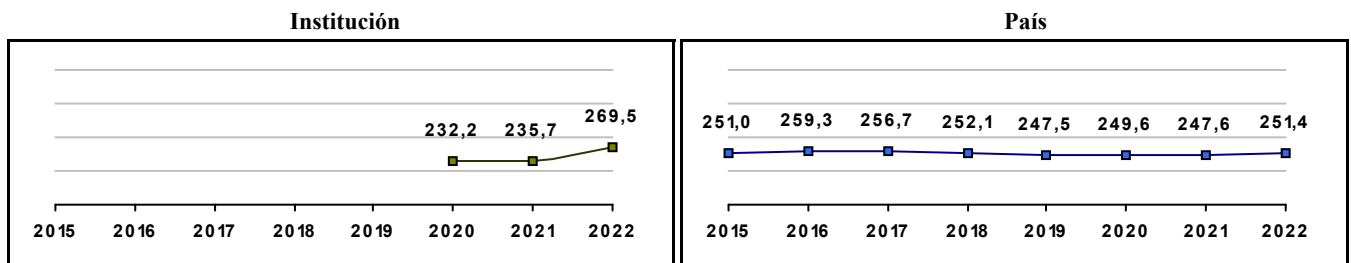


Gráfico 3. Trazado de promedio global (2015 a 2022)



IED COLEGIO SANTA LIBRADA

Municipio: BOGOTA, D.C.

Sector: OFICIAL

Jornada: TARDE

Calendario: A

Posición en ente territorial: 673

Posición nacional: 2.996

Tabla 1. Resultados de institución, ente territorial y país (2022)

	Promedio	Equidad	Estudiantes	Mujeres (%)	Estrato
Institución	269,4	2,88	27	63,0	2,08
Ente territorial	271,5	1,99	81.140	52,1	2,57
País	251,4	1,90	552.837	54,1	2,18

Código ICFES: 112755

Gráfico 1. Banda de dos desviaciones estándar, con centro en el promedio global, por área evaluada, para la institución (2022)

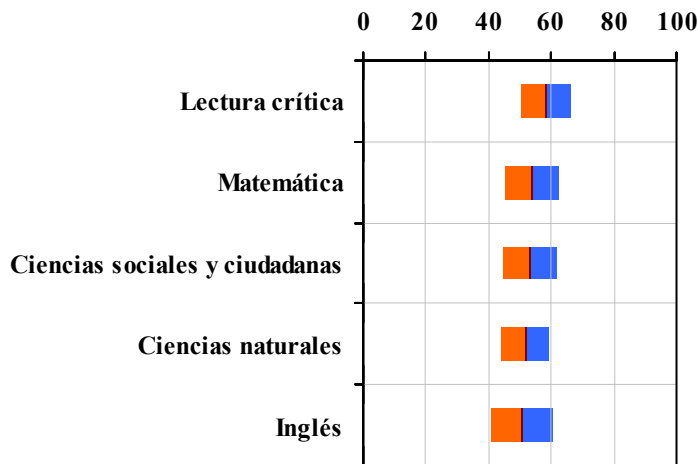


Tabla 2. Índicadores de institución frente al ente territorial (2022)

Institución		Ente territorial	
Promedio	Equidad	Promedio	Equidad
58,0	12,54	56,7	9,96
53,8	11,47	54,9	8,64
53,1	11,36	52,1	8,57
51,7	13,48	52,7	9,79
50,6	9,85	56,5	7,15

Gráfico 2. Porcentaje de estudiantes por estrato socioeconómico (2022)

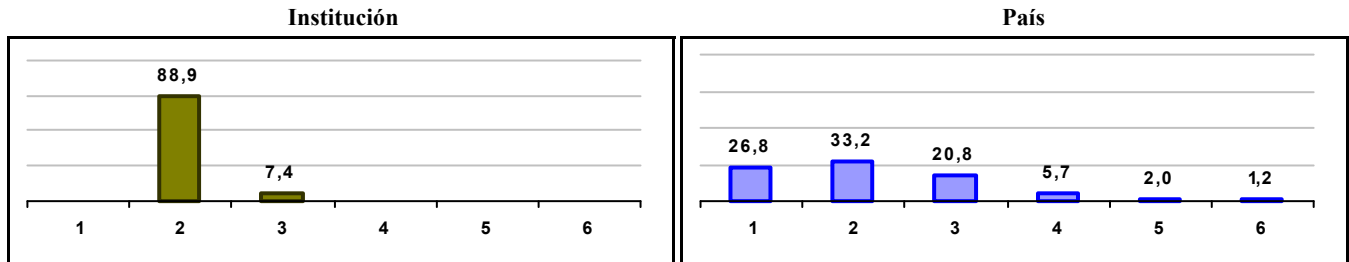



Gráfico 3. Trazado de promedio global (2015 a 2022)



IED COLEGIO VENTIUN ANGELES

Municipio: BOGOTA, D.C.

Sector: OFICIAL

Jornada: MAÑANA

Calendario: A

Posición en ente territorial: 674

Posición nacional: 2.998

Tabla 1. Resultados de institución, ente territorial y país (2022)

	Promedio	Equidad	Estudiantes	Mujeres (%)	Estrato
Institución	269,4	2,36	98	58,2	2,41
Ente territorial	271,5	1,99	81.140	52,1	2,57
País	251,4	1,90	552.837	54,1	2,18

Código ICFES: 134015

Gráfico 1. Banda de dos desviaciones estándar, con centro en el promedio global, por área evaluada, para la institución (2022)

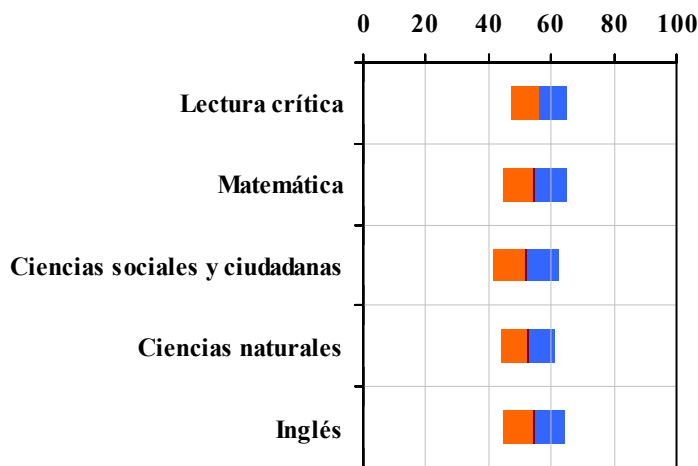


Tabla 2. Indicadores de institución frente al ente territorial (2022)

Institución		Ente territorial	
Promedio	Equidad	Promedio	Equidad
56,1	10,93	56,7	9,96
54,5	9,76	54,9	8,64
52,1	9,53	52,1	8,57
52,7	11,57	52,7	9,79
54,4	10,08	56,5	7,15

Gráfico 2. Porcentaje de estudiantes por estrato socioeconómico (2022)

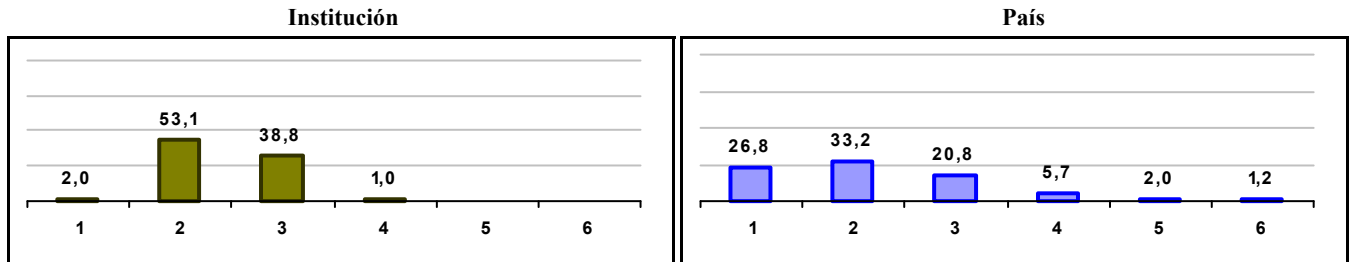



Gráfico 3. Trazado de promedio global (2015 a 2022)



LICEO PEDAGOGICO NUESTRA SEÑORA DE LA SABIDURIA

Municipio: BOGOTA, D.C.
Sector: NO OFICIAL
Jornada: COMPLETA
Calendario: A
Posición en ente territorial: 675
Posición nacional: 3.002

Tabla 1. Resultados de institución, ente territorial y país (2022)

	Promedio	Equidad	Estudiantes	Mujeres (%)	Estrato
Institución	269,3	2,54	57	47,4	3,02
Ente territorial	271,5	1,99	81.140	52,1	2,57
País	251,4	1,90	552.837	54,1	2,18

Código ICFES: 658435

Gráfico 1. Banda de dos desviaciones estándar, con centro en el promedio global, por área evaluada, para la institución (2022)

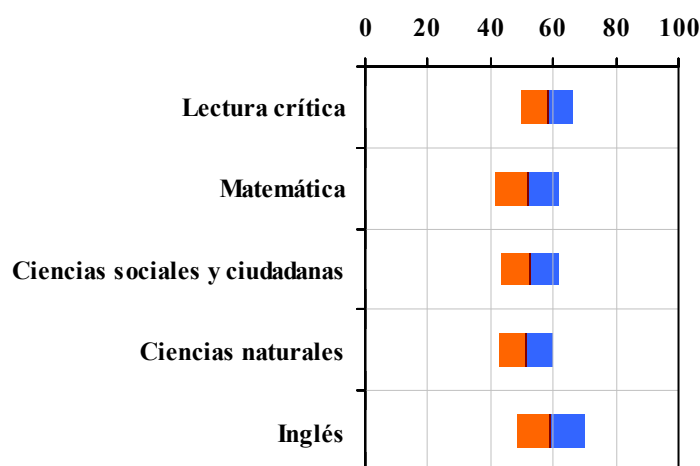


Tabla 2. Índices de institución frente al ente territorial (2022)

Institución		Ente territorial	
Promedio	Equidad	Promedio	Equidad
58,1	11,88	56,7	9,96
51,6	9,89	54,9	8,64
52,8	10,82	52,1	8,57
51,1	11,61	52,7	9,79
59,0	9,29	56,5	7,15

Gráfico 2. Porcentaje de estudiantes por estrato socioeconómico (2022)

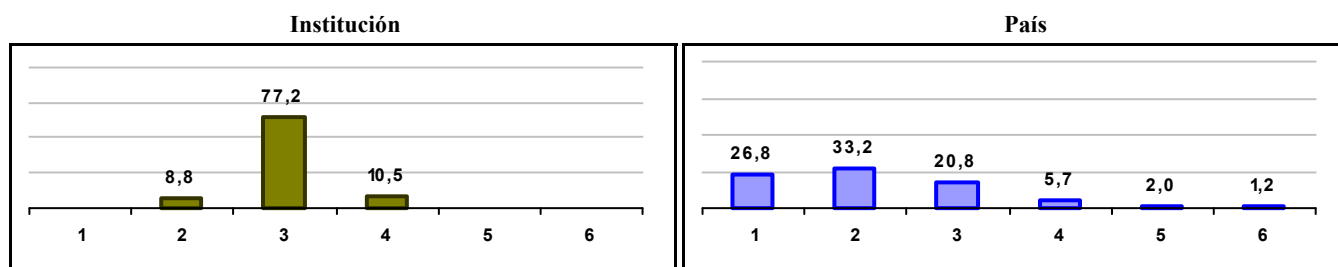



Gráfico 3. Trazado de promedio global (2015 a 2022)



LICEO REYNEL

Municipio: BOGOTA, D.C.

Sector: NO OFICIAL

Jornada: COMPLETA

Calendario: A

Posición en ente territorial: 676

Posición nacional: 3.010

Tabla 1. Resultados de institución, ente territorial y país (2022)

	Promedio	Equidad	Estudiantes	Mujeres (%)	Estrato
Institución	269,2	2,65	40	35,0	2,59
Ente territorial	271,5	1,99	81.140	52,1	2,57
País	251,4	1,90	552.837	54,1	2,18

Código ICFES: 062935

Gráfico 1. Banda de dos desviaciones estándar, con centro en el promedio global, por área evaluada, para la institución (2022)

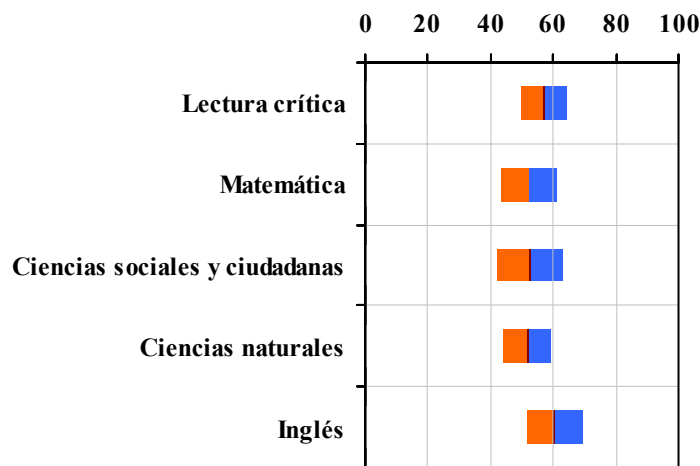


Tabla 2. Índices de institución frente al ente territorial (2022)

Institución		Ente territorial	
Promedio	Equidad	Promedio	Equidad
56,7	13,61	56,7	9,96
52,2	10,92	54,9	8,64
52,6	9,73	52,1	8,57
51,6	13,04	52,7	9,79
60,5	11,42	56,5	7,15

Gráfico 2. Porcentaje de estudiantes por estrato socioeconómico (2022)

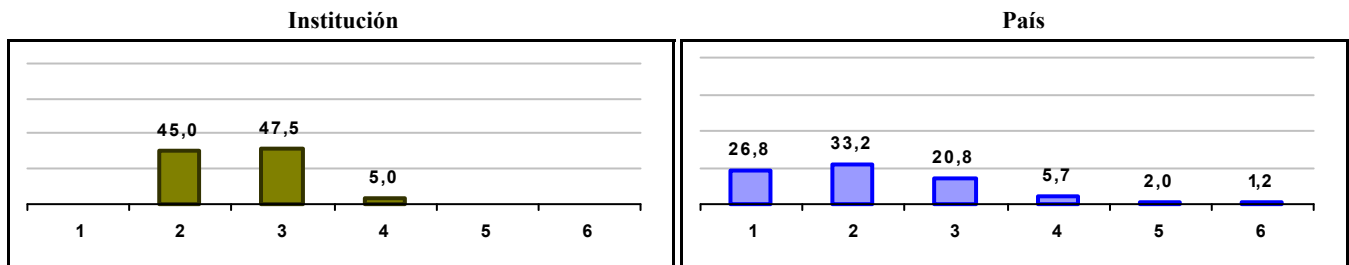



Gráfico 3. Trazado de promedio global (2015 a 2022)



IED COLEGIO ALFONSO LOPEZ PUMAREJO

Municipio: BOGOTA, D.C.

Sector: OFICIAL

Jornada: MAÑANA

Calendario: A

Posición en ente territorial: 677

Posición nacional: 3.017

Tabla 1. Resultados de institución, ente territorial y país (2022)

	Promedio	Equidad	Estudiantes	Mujeres (%)	Estrato
Institución	269,1	2,71	70	51,4	2,58
Ente territorial	271,5	1,99	81.140	52,1	2,57
País	251,4	1,90	552.837	54,1	2,18

Código ICFES: 059402

Gráfico 1. Banda de dos desviaciones estándar, con centro en el promedio global, por área evaluada, para la institución (2022)

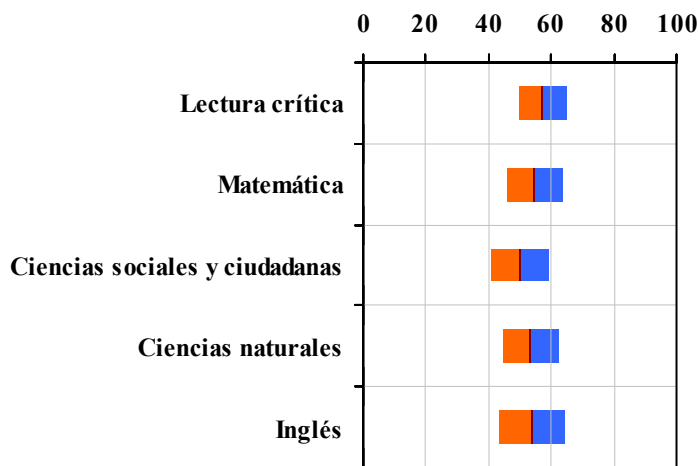


Tabla 2. Índicadores de institución frente al ente territorial (2022)

Institución		Ente territorial	
Promedio	Equidad	Promedio	Equidad
57,1	12,97	56,7	9,96
54,6	11,06	54,9	8,64
50,2	10,79	52,1	8,57
53,4	11,38	52,7	9,79
53,9	9,67	56,5	7,15

Gráfico 2. Porcentaje de estudiantes por estrato socioeconómico (2022)

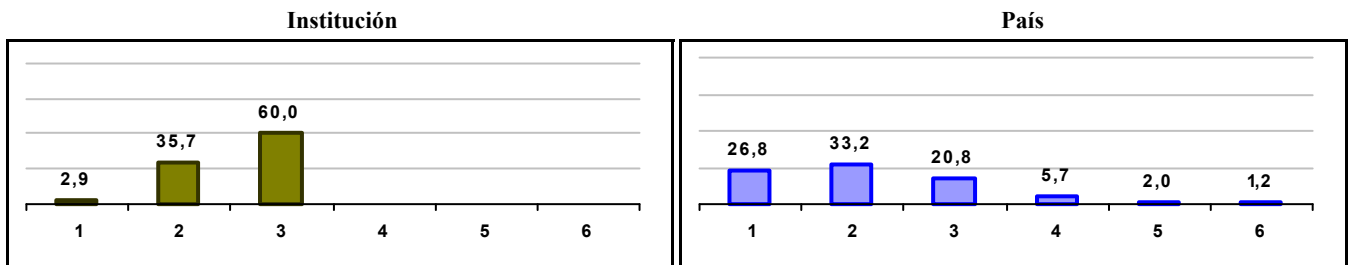
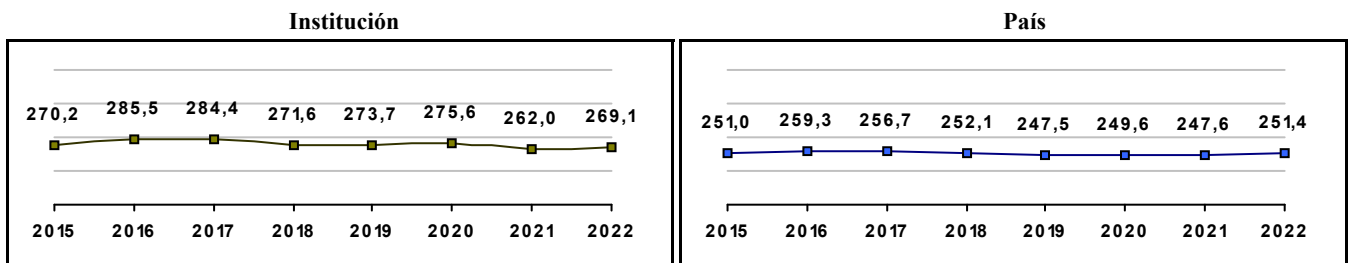


Gráfico 3. Trazado de promedio global (2015 a 2022)



IED COLEGIO EXTERNADO NACIONAL CAMILO TORRES

Municipio: BOGOTA, D.C.

Sector: OFICIAL

Jornada: UNICA

Calendario: A

Posición en ente territorial: 678

Posición nacional: 3.019

Tabla 1. Resultados de institución, ente territorial y país (2022)

	Promedio	Equidad	Estudiantes	Mujeres (%)	Estrato
Institución	269,1	2,75	33	45,5	2,68
Ente territorial	271,5	1,99	81.140	52,1	2,57
País	251,4	1,90	552.837	54,1	2,18

Código ICFES: 213249

Gráfico 1. Banda de dos desviaciones estándar, con centro en el promedio global, por área evaluada, para la institución (2022)

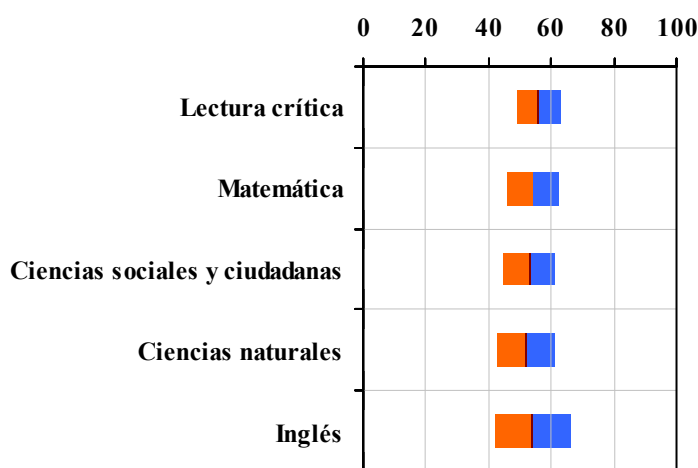


Tabla 2. Indicadores de institución frente al ente territorial (2022)

Institución		Ente territorial	
Promedio	Equidad	Promedio	Equidad
56,0	14,01	56,7	9,96
54,2	11,69	54,9	8,64
53,0	11,85	52,1	8,57
52,1	10,98	52,7	9,79
54,0	8,16	56,5	7,15

Gráfico 2. Porcentaje de estudiantes por estrato socioeconómico (2022)

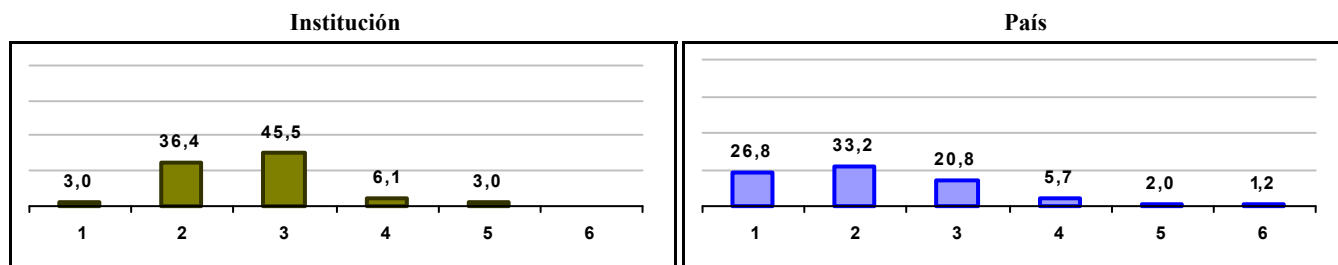
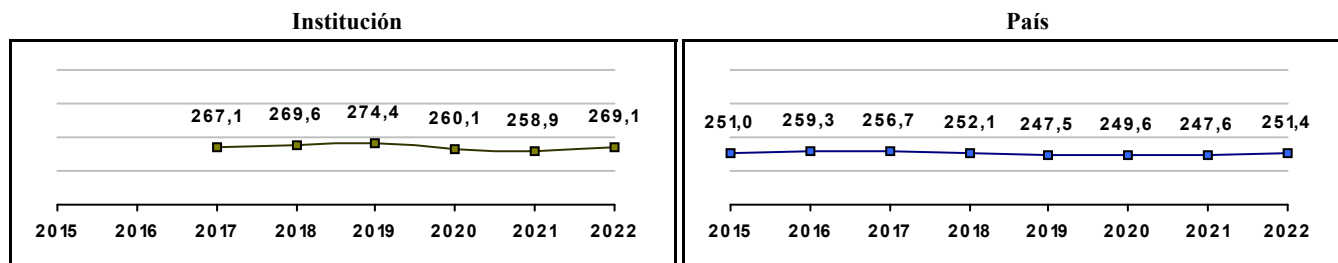


Gráfico 3. Trazado de promedio global (2015 a 2022)



COLEGIO SANTA LIBRADA

Municipio: BOGOTA, D.C.

Sector: NO OFICIAL

Jornada: COMPLETA

Calendario: A

Posición en ente territorial: 679

Posición nacional: 3.022

Tabla 1. Resultados de institución, ente territorial y país (2022)

	Promedio	Equidad	Estudiantes	Mujeres (%)	Estrato
Institución	269,1	2,66	15	66,7	1,93
Ente territorial	271,5	1,99	81.140	52,1	2,57
País	251,4	1,90	552.837	54,1	2,18

Código ICFES: 062968

Gráfico 1. Banda de dos desviaciones estándar, con centro en el promedio global, por área evaluada, para la institución (2022)

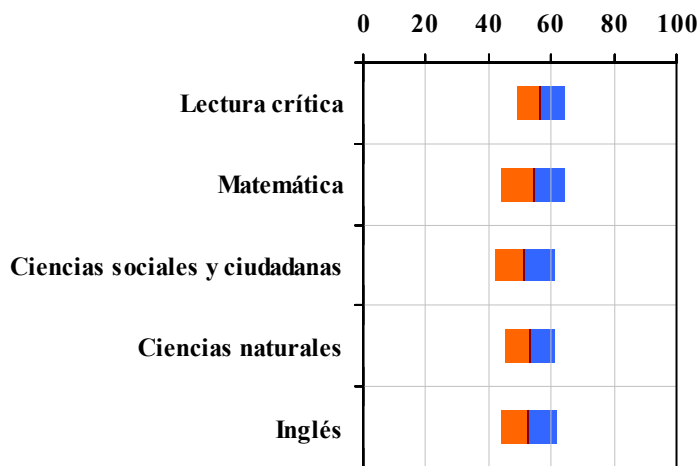


Tabla 2. Índices de institución frente al ente territorial (2022)

Institución		Ente territorial	
Promedio	Equidad	Promedio	Equidad
56,6	12,88	56,7	9,96
54,3	9,83	54,9	8,64
51,5	10,53	52,1	8,57
53,2	12,80	52,7	9,79
52,7	11,18	56,5	7,15

Gráfico 2. Porcentaje de estudiantes por estrato socioeconómico (2022)

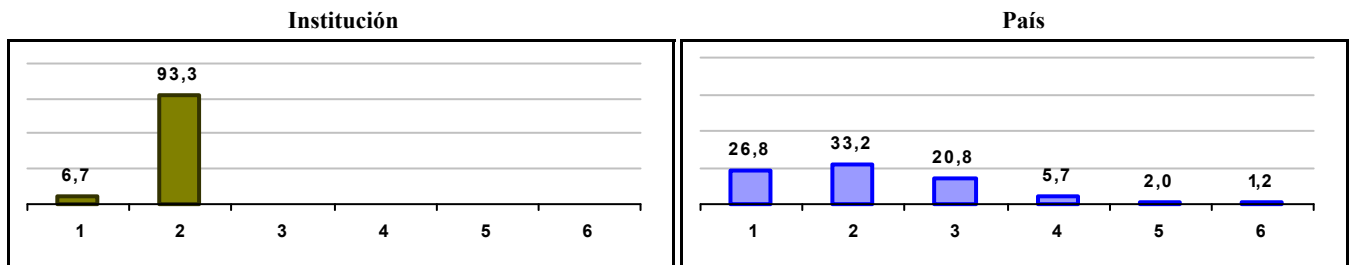
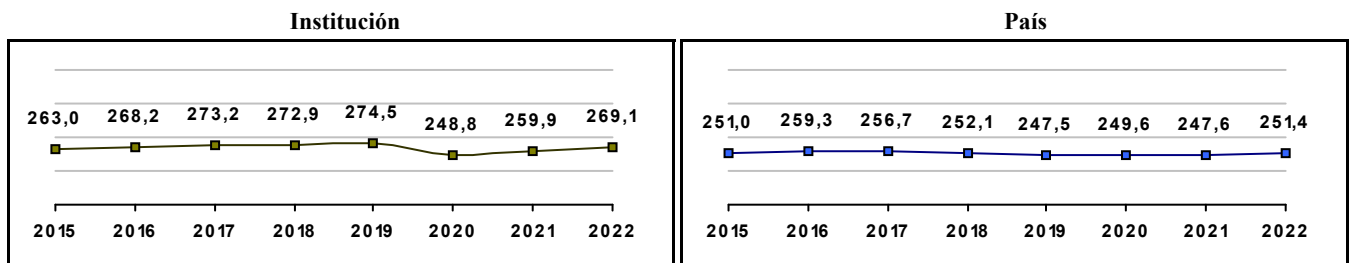


Gráfico 3. Trazado de promedio global (2015 a 2022)



COLEGIO JAZMIN OCCIDENTAL

Municipio: BOGOTA, D.C.

Sector: NO OFICIAL

Jornada: COMPLETA

Calendario: A

Posición en ente territorial: 680

Posición nacional: 3.026

Tabla 1. Resultados de institución, ente territorial y país (2022)

	Promedio	Equidad	Estudiantes	Mujeres (%)	Estrato
Institución	269,0	3,38	10	30,0	2,00
Ente territorial	271,5	1,99	81.140	52,1	2,57
País	251,4	1,90	552.837	54,1	2,18

Código ICFES: 118703

Gráfico 1. Banda de dos desviaciones estándar, con centro en el promedio global, por área evaluada, para la institución (2022)

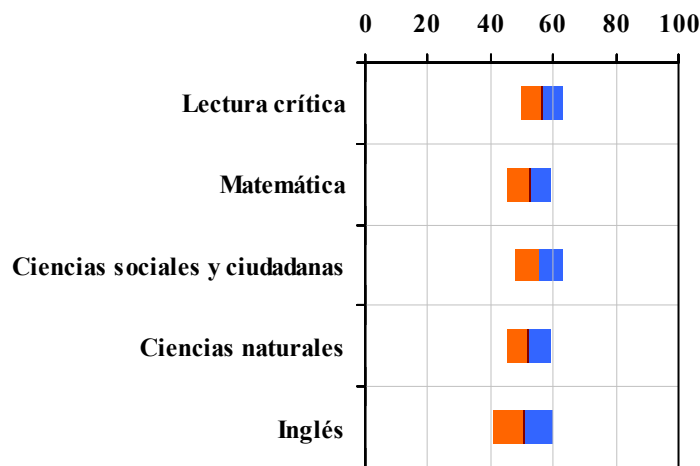


Tabla 2. Índicadores de institución frente al ente territorial (2022)

Institución		Ente territorial	
Promedio	Equidad	Promedio	Equidad
56,4	14,96	56,7	9,96
52,3	14,37	54,9	8,64
55,4	12,86	52,1	8,57
52,2	13,79	52,7	9,79
50,5	10,49	56,5	7,15

Gráfico 2. Porcentaje de estudiantes por estrato socioeconómico (2022)

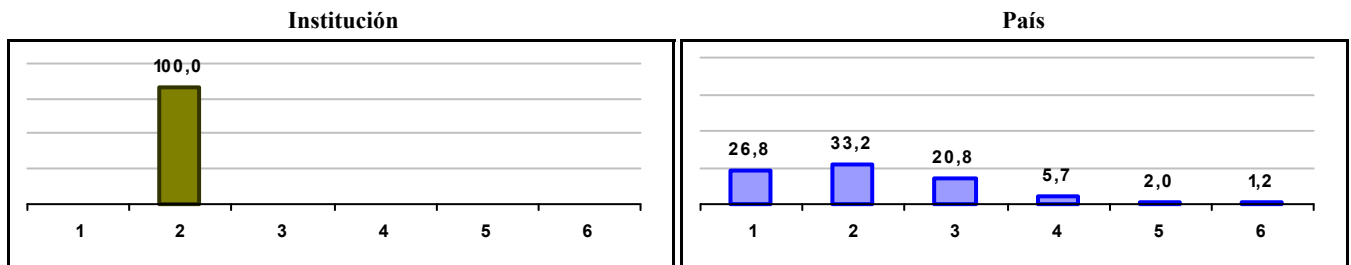
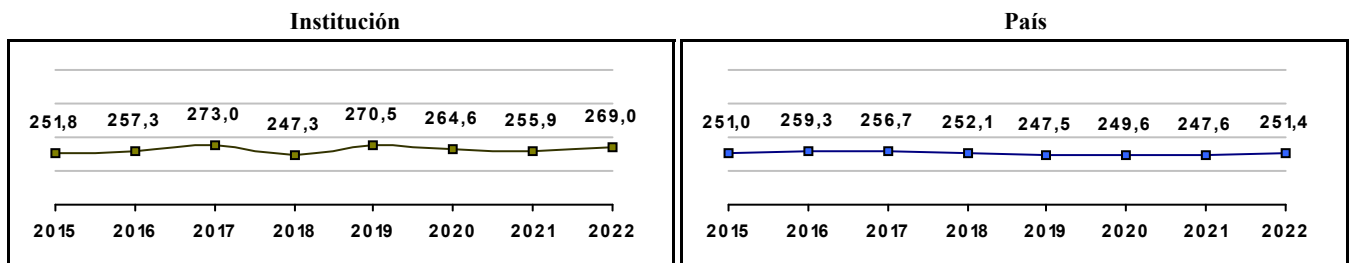


Gráfico 3. Trazado de promedio global (2015 a 2022)



INSTITUTO COMERCIAL LORETO SEDE B

Municipio: BOGOTA, D.C.

Sector: NO OFICIAL

Jornada: COMPLETA

Calendario: A

Posición en ente territorial: 681

Posición nacional: 3.032

Tabla 1. Resultados de institución, ente territorial y país (2022)

	Promedio	Equidad	Estudiantes	Mujeres (%)	Estrato
Institución	268,9	2,13	39	51,3	2,87
Ente territorial	271,5	1,99	81.140	52,1	2,57
País	251,4	1,90	552.837	54,1	2,18

Código ICFES: 079889

Gráfico 1. Banda de dos desviaciones estándar, con centro en el promedio global, por área evaluada, para la institución (2022)

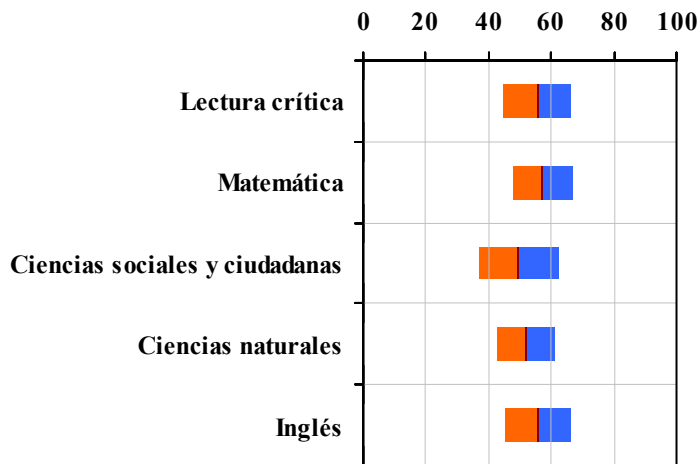


Tabla 2. Índicadores de institución frente al ente territorial (2022)

Institución		Ente territorial	
Promedio	Equidad	Promedio	Equidad
55,5	9,06	56,7	9,96
57,3	10,26	54,9	8,64
49,6	7,73	52,1	8,57
52,1	10,82	52,7	9,79
55,8	9,34	56,5	7,15

Gráfico 2. Porcentaje de estudiantes por estrato socioeconómico (2022)

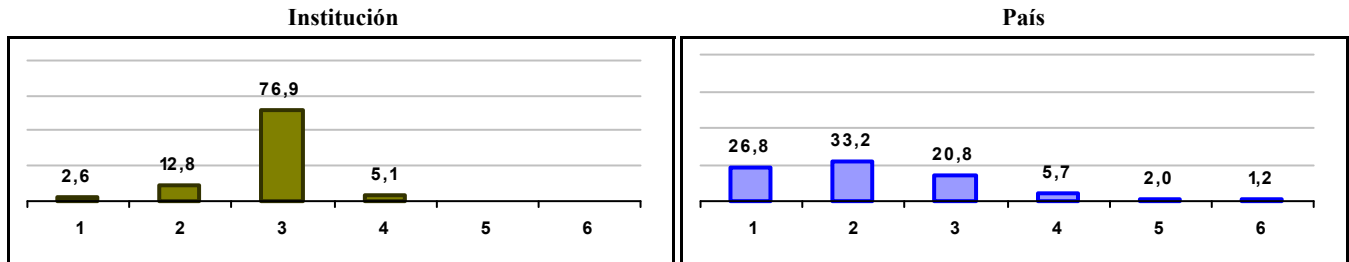
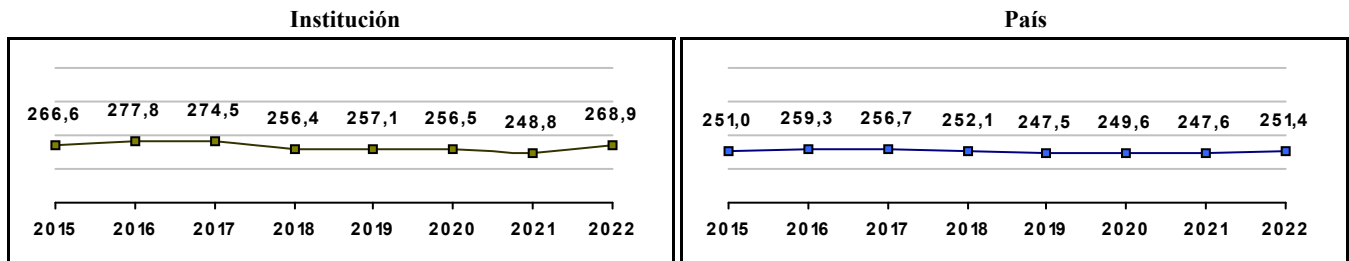


Gráfico 3. Trazado de promedio global (2015 a 2022)



IED COLEGIO USAQUEN

Municipio: BOGOTA, D.C.

Sector: OFICIAL

Jornada: TARDE

Calendario: A

Posición en ente territorial: 682

Posición nacional: 3.038

Tabla 1. Resultados de institución, ente territorial y país (2022)

	Promedio	Equidad	Estudiantes	Mujeres (%)	Estrato
Institución	268,8	2,13	87	56,3	2,93
Ente territorial	271,5	1,99	81.140	52,1	2,57
País	251,4	1,90	552.837	54,1	2,18

Código ICFES: 218941

Gráfico 1. Banda de dos desviaciones estándar, con centro en el promedio global, por área evaluada, para la institución (2022)

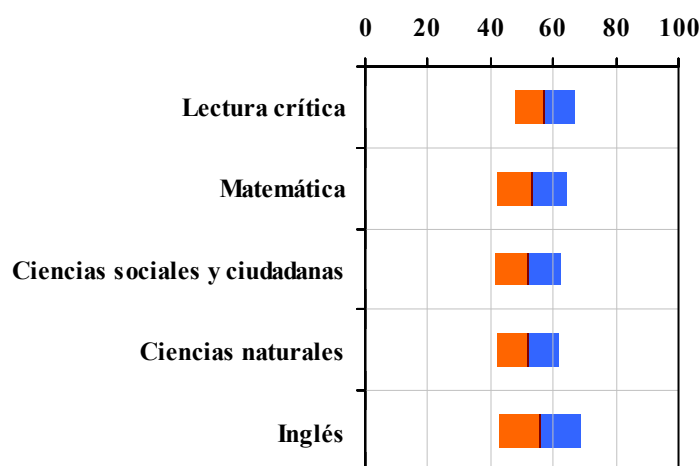


Tabla 2. Indicadores de institución frente al ente territorial (2022)

Institución		Ente territorial	
Promedio	Equidad	Promedio	Equidad
57,2	10,34	56,7	9,96
53,1	9,08	54,9	8,64
51,9	9,46	52,1	8,57
52,2	10,11	52,7	9,79
55,6	7,72	56,5	7,15

Gráfico 2. Porcentaje de estudiantes por estrato socioeconómico (2022)

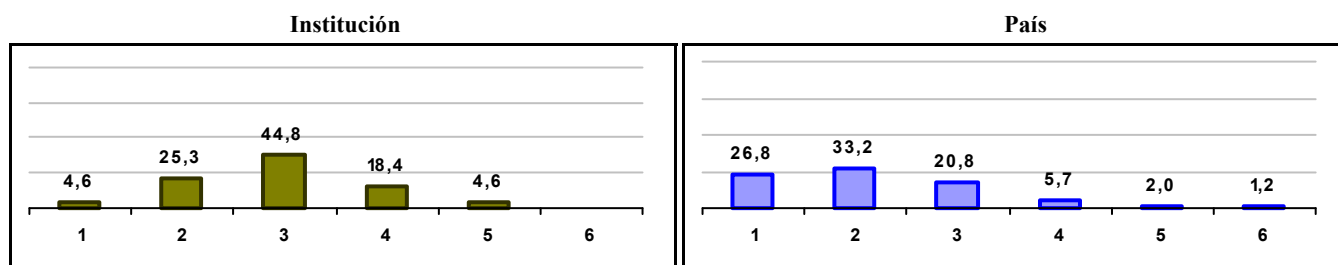
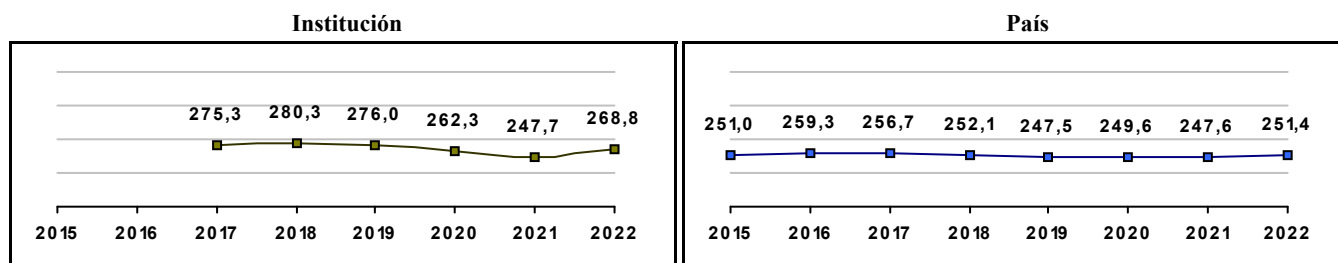


Gráfico 3. Trazado de promedio global (2015 a 2022)



COLEGIO ALEXANDER FLEMING

Municipio: BOGOTA, D.C.
Sector: NO OFICIAL
Jornada: COMPLETA
Calendario: A
Posición en ente territorial: 683
Posición nacional: 3.046

Tabla 1. Resultados de institución, ente territorial y país (2022)

	Promedio	Equidad	Estudiantes	Mujeres (%)	Estrato
Institución	268,7	2,72	26	53,8	2,43
Ente territorial	271,5	1,99	81.140	52,1	2,57
País	251,4	1,90	552.837	54,1	2,18

Código ICFES: 079798

Gráfico 1. Banda de dos desviaciones estándar, con centro en el promedio global, por área evaluada, para la institución (2022)

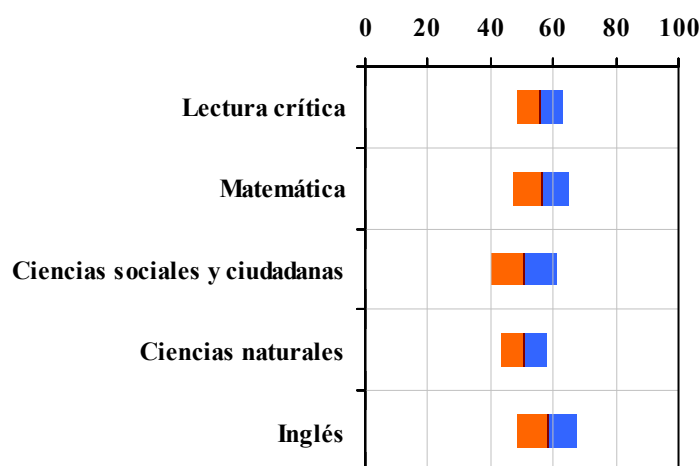


Tabla 2. Índicadores de institución frente al ente territorial (2022)

Institución		Ente territorial	
Promedio	Equidad	Promedio	Equidad
55,8	13,72	56,7	9,96
56,1	11,15	54,9	8,64
50,9	9,46	52,1	8,57
50,6	13,50	52,7	9,79
58,2	10,54	56,5	7,15

Gráfico 2. Porcentaje de estudiantes por estrato socioeconómico (2022)

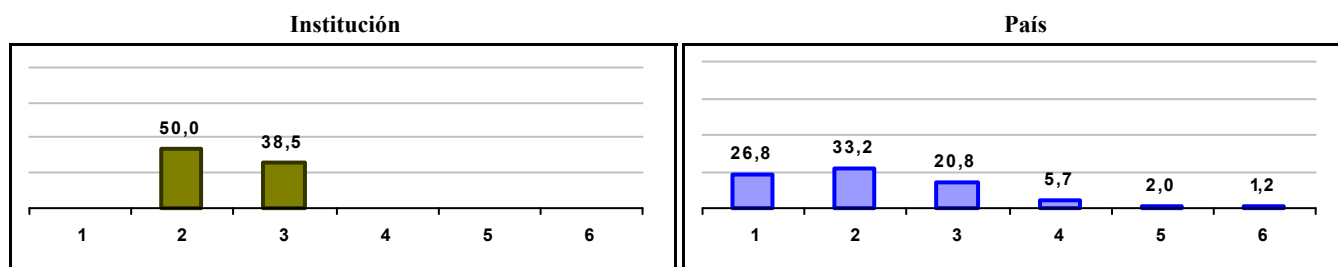



Gráfico 3. Trazado de promedio global (2015 a 2022)



IED COLEGIO NELSON MANDELA

Municipio: BOGOTA, D.C.

Sector: OFICIAL

Jornada: MAÑANA

Calendario: A

Posición en ente territorial: 684

Posición nacional: 3.049

Tabla 1. Resultados de institución, ente territorial y país (2022)

	Promedio	Equidad	Estudiantes	Mujeres (%)	Estrato
Institución	268,7	2,56	68	51,5	2,05
Ente territorial	271,5	1,99	81.140	52,1	2,57
País	251,4	1,90	552.837	54,1	2,18

Código ICFES: 657510

Gráfico 1. Banda de dos desviaciones estándar, con centro en el promedio global, por área evaluada, para la institución (2022)

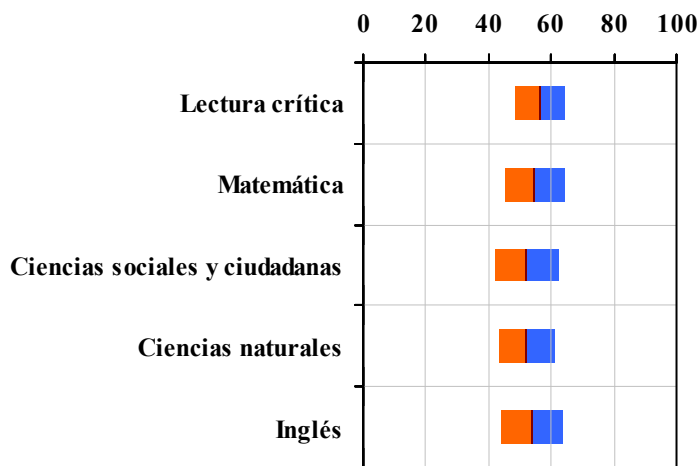


Tabla 2. Índicadores de institución frente al ente territorial (2022)

Institución		Ente territorial	
Promedio	Equidad	Promedio	Equidad
56,4	12,57	56,7	9,96
54,6	10,33	54,9	8,64
51,9	9,84	52,1	8,57
52,0	11,12	52,7	9,79
53,8	10,24	56,5	7,15

Gráfico 2. Porcentaje de estudiantes por estrato socioeconómico (2022)

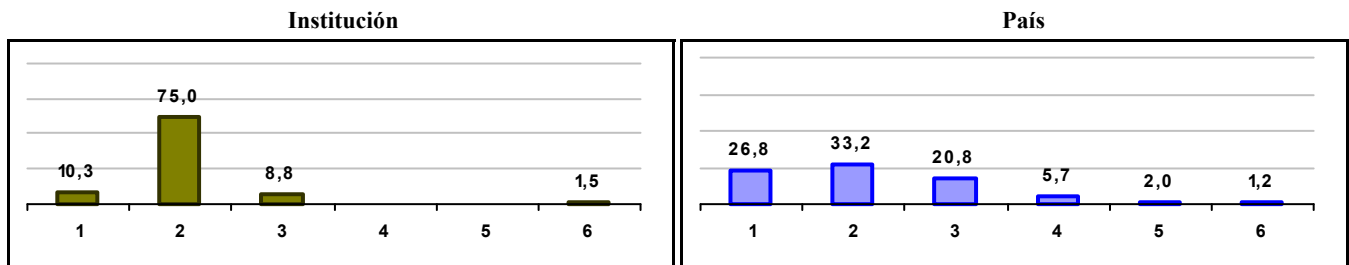



Gráfico 3. Trazado de promedio global (2015 a 2022)



UNIDAD EDUCATIVA EL FUTURO DEL MAÑANA

Municipio: BOGOTA, D.C.

Sector: NO OFICIAL

Jornada: COMPLETA

Calendario: A

Posición en ente territorial: 685

Posición nacional: 3.060

Tabla 1. Resultados de institución, ente territorial y país (2022)

	Promedio	Equidad	Estudiantes	Mujeres (%)	Estrato
Institución	268,6	2,30	30	53,3	2,27
Ente territorial	271,5	1,99	81.140	52,1	2,57
País	251,4	1,90	552.837	54,1	2,18

Código ICFES: 170092

Gráfico 1. Banda de dos desviaciones estándar, con centro en el promedio global, por área evaluada, para la institución (2022)

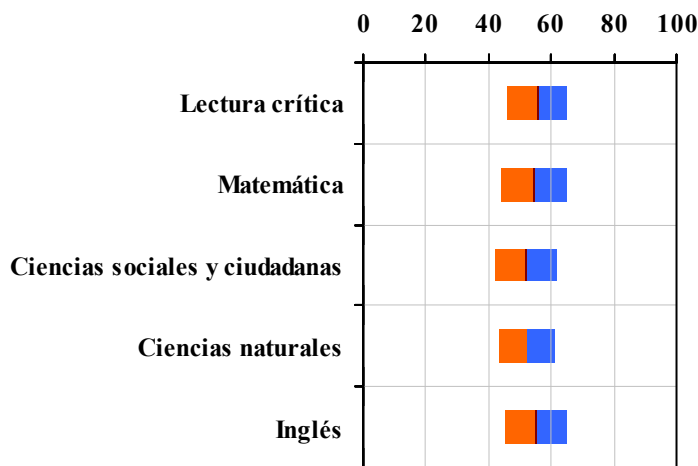


Tabla 2. Índicadores de institución frente al ente territorial (2022)

Institución		Ente territorial	
Promedio	Equidad	Promedio	Equidad
55,6	10,44	56,7	9,96
54,5	9,68	54,9	8,64
52,1	10,08	52,1	8,57
52,2	11,08	52,7	9,79
55,1	10,21	56,5	7,15

Gráfico 2. Porcentaje de estudiantes por estrato socioeconómico (2022)

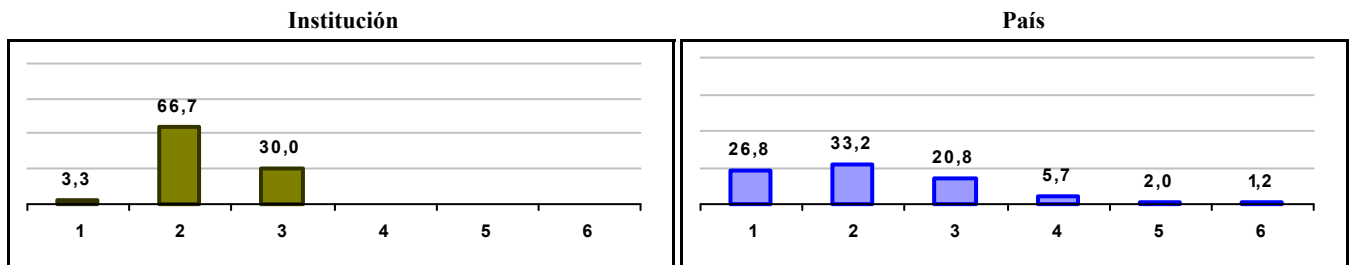
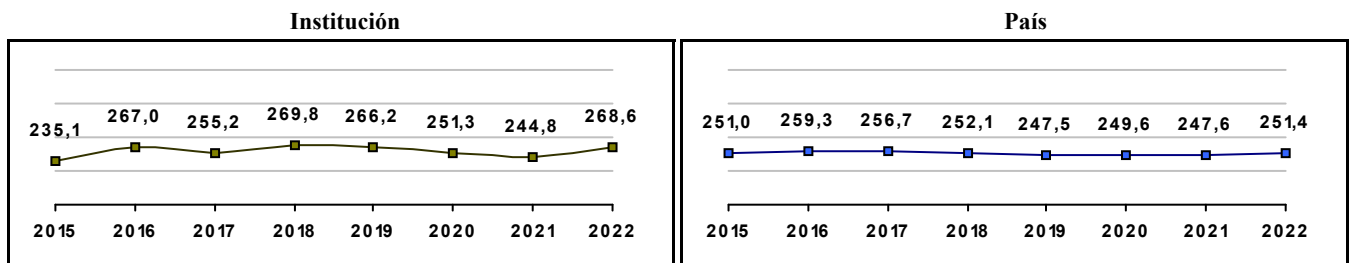


Gráfico 3. Trazado de promedio global (2015 a 2022)



ALDEMAR ROJAS PLAZAS

Municipio: BOGOTA, D.C.

Sector: OFICIAL

Jornada: UNICA

Calendario: A

Posición en ente territorial: 686

Posición nacional: 3.067

Tabla 1. Resultados de institución, ente territorial y país (2022)

	Promedio	Equidad	Estudiantes	Mujeres (%)	Estrato
Institución	268,6	2,52	245	48,6	2,23
Ente territorial	271,5	1,99	81.140	52,1	2,57
País	251,4	1,90	552.837	54,1	2,18

Código ICFES: 717330

Gráfico 1. Banda de dos desviaciones estándar, con centro en el promedio global, por área evaluada, para la institución (2022)

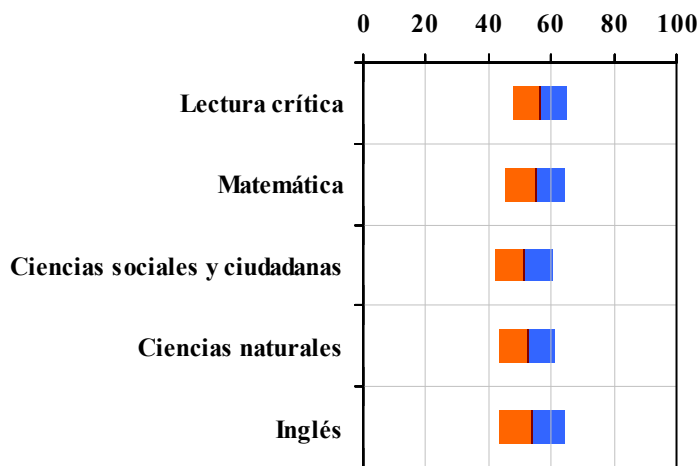


Tabla 2. Índicadores de institución frente al ente territorial (2022)

Institución		Ente territorial	
Promedio	Equidad	Promedio	Equidad
56,3	11,83	56,7	9,96
55,0	10,45	54,9	8,64
51,3	10,62	52,1	8,57
52,3	11,39	52,7	9,79
53,8	9,48	56,5	7,15

Gráfico 2. Porcentaje de estudiantes por estrato socioeconómico (2022)

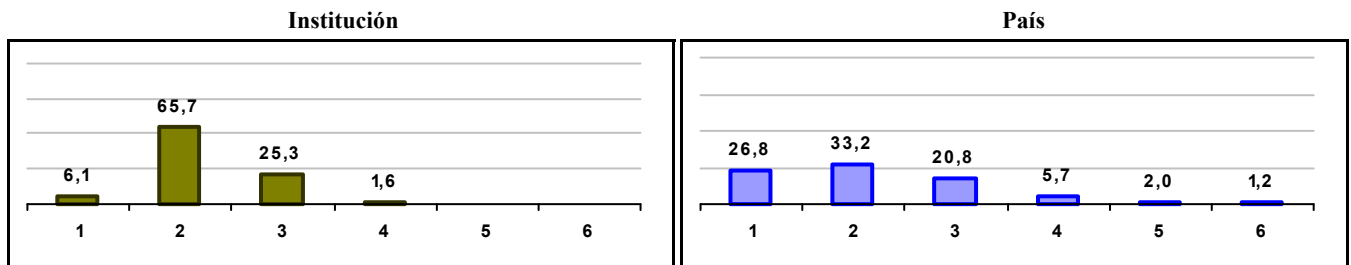
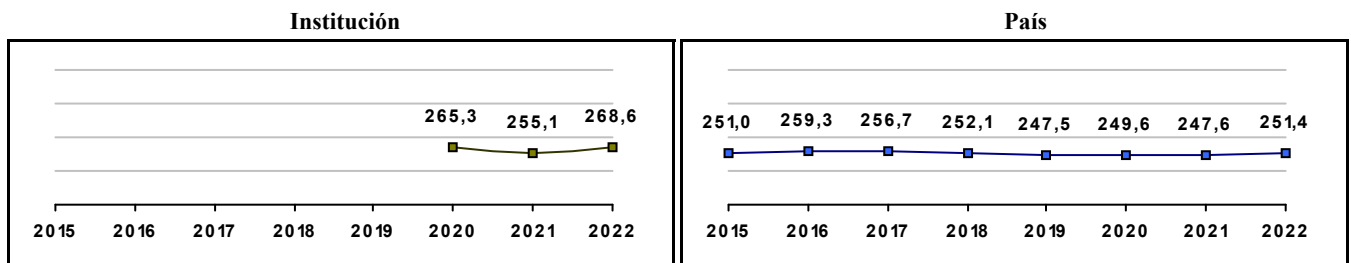


Gráfico 3. Trazado de promedio global (2015 a 2022)



IED COLEGIO FERNANDO SOTO APARICIO

Municipio: BOGOTA, D.C.

Sector: OFICIAL

Jornada: TARDE

Calendario: A

Posición en ente territorial: 687

Posición nacional: 3.075

Tabla 1. Resultados de institución, ente territorial y país (2022)

	Promedio	Equidad	Estudiantes	Mujeres (%)	Estrato
Institución	268,5	2,48	41	43,9	2,28
Ente territorial	271,5	1,99	81.140	52,1	2,57
País	251,4	1,90	552.837	54,1	2,18

Código ICFES: 026096

Gráfico 1. Banda de dos desviaciones estándar, con centro en el promedio global, por área evaluada, para la institución (2022)

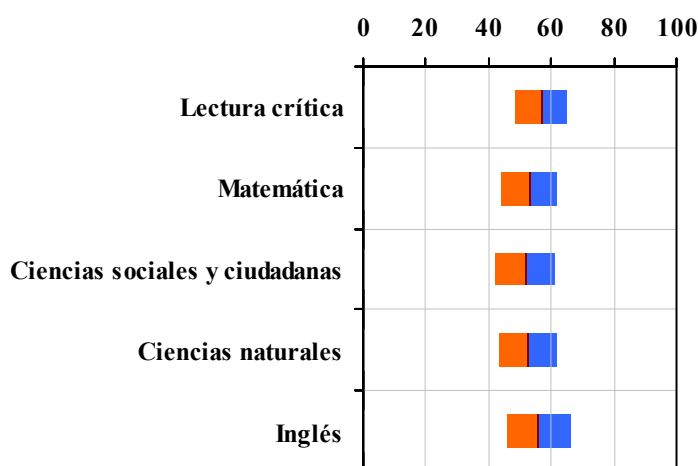


Tabla 2. Índicadores de institución frente al ente territorial (2022)

Institución		Ente territorial	
Promedio	Equidad	Promedio	Equidad
56,8	12,03	56,7	9,96
53,0	11,04	54,9	8,64
51,7	10,64	52,1	8,57
52,6	10,80	52,7	9,79
55,9	9,88	56,5	7,15

Gráfico 2. Porcentaje de estudiantes por estrato socioeconómico (2022)

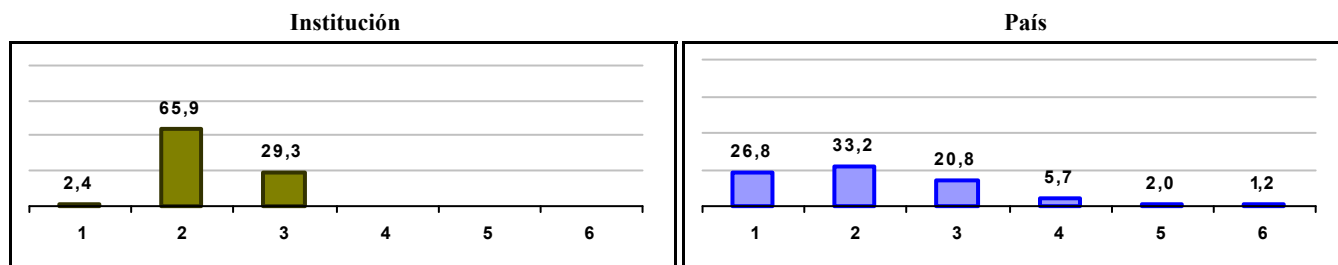
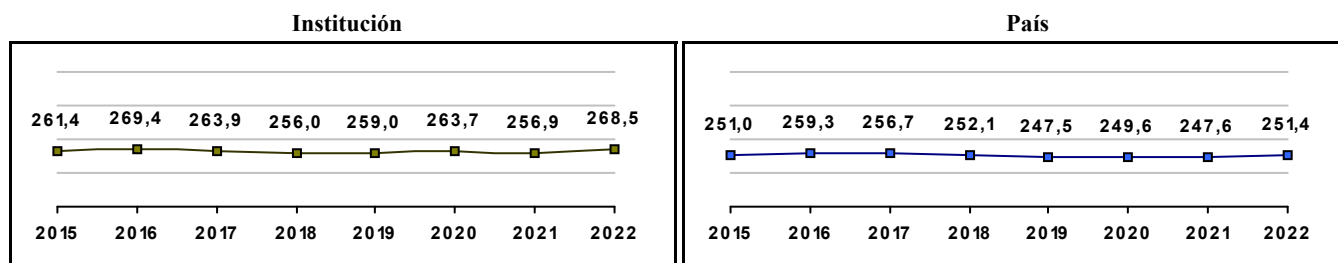


Gráfico 3. Trazado de promedio global (2015 a 2022)



IED COLEGIO CAFAM LA ESPERANZA

Municipio: BOGOTA, D.C.

Sector: OFICIAL

Jornada: UNICA

Calendario: A

Posición en ente territorial: 688

Posición nacional: 3.077

Tabla 1. Resultados de institución, ente territorial y país (2022)

	Promedio	Equidad	Estudiantes	Mujeres (%)	Estrato
Institución	268,5	2,49	56	50,0	2,04
Ente territorial	271,5	1,99	81.140	52,1	2,57
País	251,4	1,90	552.837	54,1	2,18

Código ICFES: 665653

Gráfico 1. Banda de dos desviaciones estándar, con centro en el promedio global, por área evaluada, para la institución (2022)

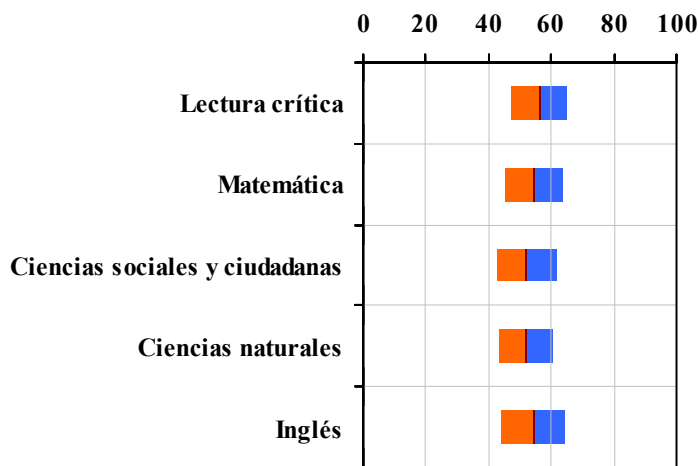


Tabla 2. Indicadores de institución frente al ente territorial (2022)

Institución		Ente territorial	
Promedio	Equidad	Promedio	Equidad
56,2	11,16	56,7	9,96
54,4	10,92	54,9	8,64
52,1	10,47	52,1	8,57
52,0	11,65	52,7	9,79
54,4	9,82	56,5	7,15

Gráfico 2. Porcentaje de estudiantes por estrato socioeconómico (2022)

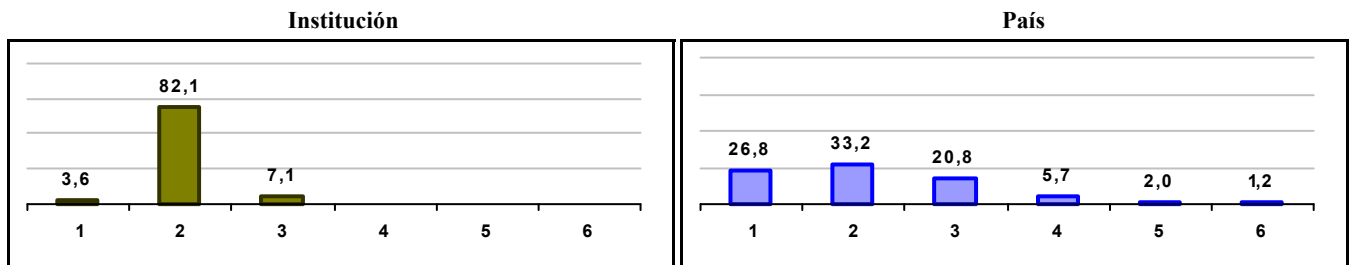
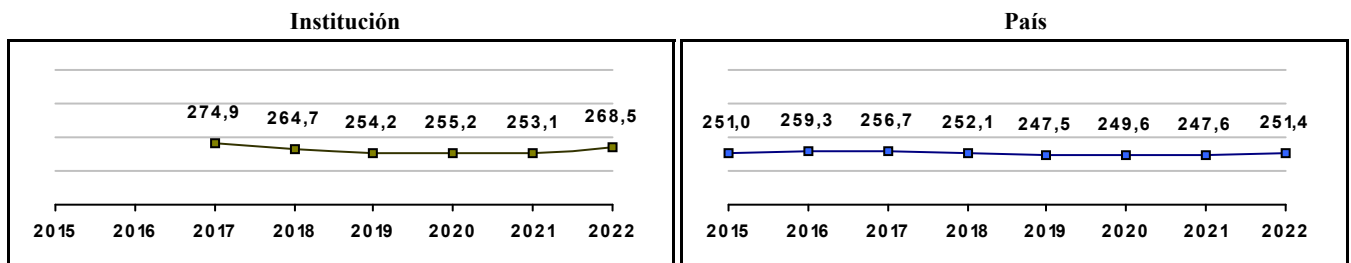


Gráfico 3. Trazado de promedio global (2015 a 2022)



INSTITUTO ALVARO MUTIS

Municipio: BOGOTA, D.C.
Sector: NO OFICIAL
Jornada: COMPLETA
Calendario: A
Posición en ente territorial: 689
Posición nacional: 3.084

Tabla 1. Resultados de institución, ente territorial y país (2022)

	Promedio	Equidad	Estudiantes	Mujeres (%)	Estrato
Institución	268,4	2,67	31	45,2	2,31
Ente territorial	271,5	1,99	81.140	52,1	2,57
País	251,4	1,90	552.837	54,1	2,18

Código ICFES: 079715

Gráfico 1. Banda de dos desviaciones estándar, con centro en el promedio global, por área evaluada, para la institución (2022)

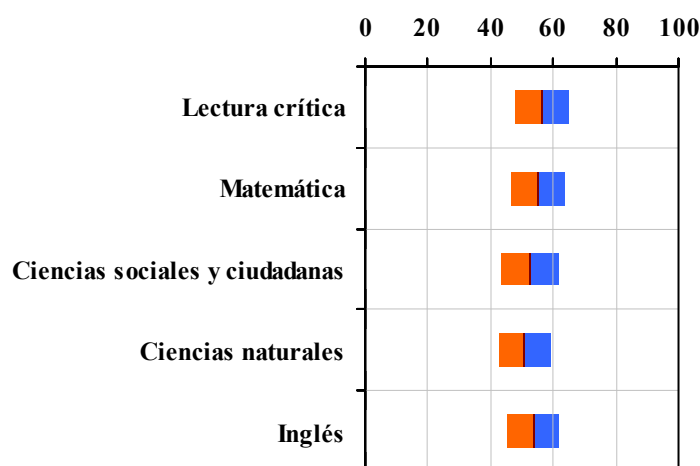


Tabla 2. Índicadores de institución frente al ente territorial (2022)

Institución		Ente territorial	
Promedio	Equidad	Promedio	Equidad
56,4	11,87	56,7	9,96
55,1	11,91	54,9	8,64
52,3	10,90	52,1	8,57
50,9	12,33	52,7	9,79
53,7	12,12	56,5	7,15

Gráfico 2. Porcentaje de estudiantes por estrato socioeconómico (2022)

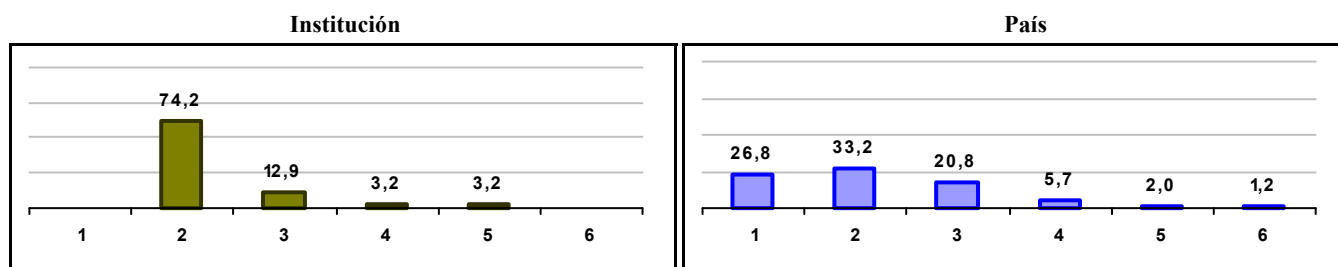



Gráfico 3. Trazado de promedio global (2015 a 2022)



IED COLEGIO RAFAEL BERNAL JIMENEZ

Municipio: BOGOTA, D.C.

Sector: OFICIAL

Jornada: UNICA

Calendario: A

Posición en ente territorial: 690

Posición nacional: 3.087

Tabla 1. Resultados de institución, ente territorial y país (2022)

	Promedio	Equidad	Estudiantes	Mujeres (%)	Estrato
Institución	268,4	2,49	67	52,2	2,90
Ente territorial	271,5	1,99	81.140	52,1	2,57
País	251,4	1,90	552.837	54,1	2,18

Código ICFES: 215723

Gráfico 1. Banda de dos desviaciones estándar, con centro en el promedio global, por área evaluada, para la institución (2022)

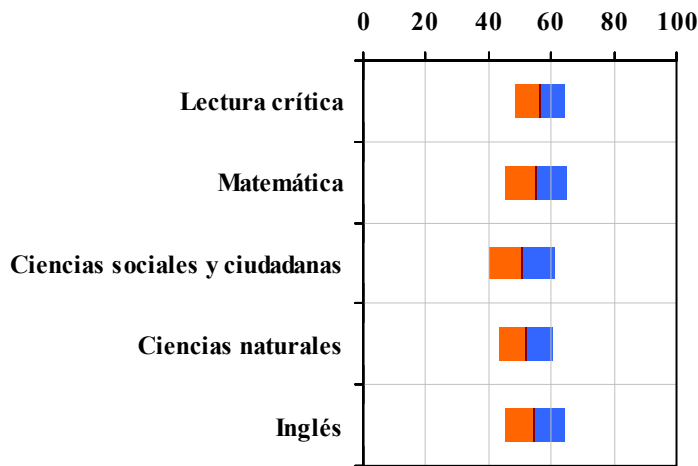


Tabla 2. Índicadores de institución frente al ente territorial (2022)

Institución		Ente territorial	
Promedio	Equidad	Promedio	Equidad
56,3	12,70	56,7	9,96
55,4	10,13	54,9	8,64
50,8	9,56	52,1	8,57
52,0	11,48	52,7	9,79
54,5	10,49	56,5	7,15

Gráfico 2. Porcentaje de estudiantes por estrato socioeconómico (2022)

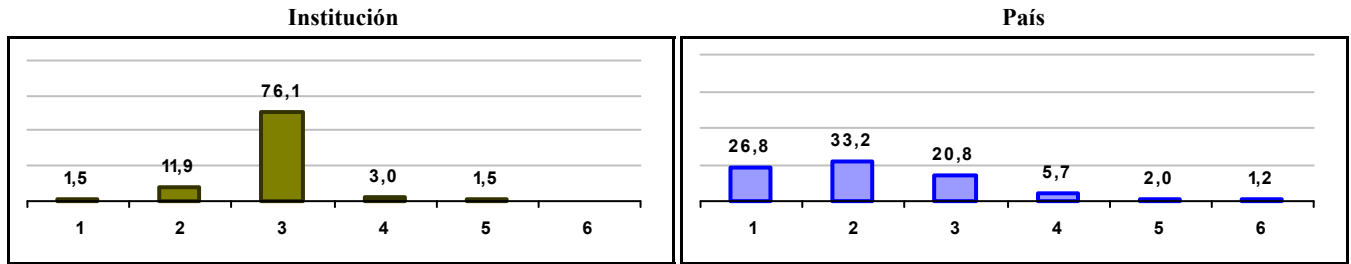



Gráfico 3. Trazado de promedio global (2015 a 2022)



COLEGIO MAYOR DE GALES

Municipio: BOGOTA, D.C.

Sector: NO OFICIAL

Jornada: COMPLETA

Calendario: A

Posición en ente territorial: 691

Posición nacional: 3.089

Tabla 1. Resultados de institución, ente territorial y país (2022)

	Promedio	Equidad	Estudiantes	Mujeres (%)	Estrato
Institución	268,4	2,26	26	53,8	2,88
Ente territorial	271,5	1,99	81.140	52,1	2,57
País	251,4	1,90	552.837	54,1	2,18

Código ICFES: 131268

Gráfico 1. Banda de dos desviaciones estándar, con centro en el promedio global, por área evaluada, para la institución (2022)

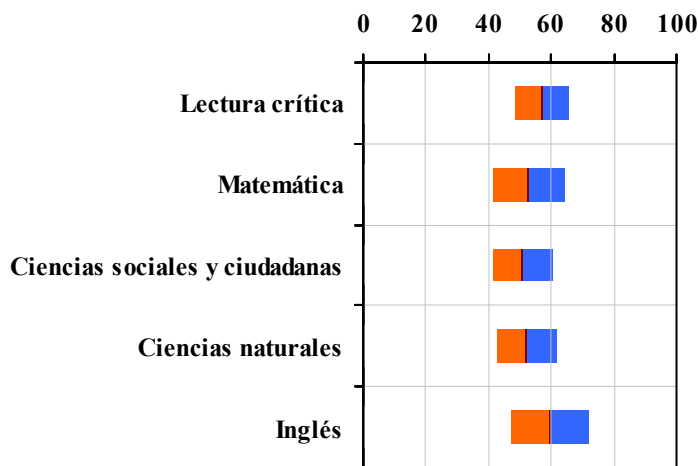


Tabla 2. Índicadores de institución frente al ente territorial (2022)

Institución		Ente territorial	
Promedio	Equidad	Promedio	Equidad
57,0	11,35	56,7	9,96
52,8	8,67	54,9	8,64
50,8	10,34	52,1	8,57
52,1	10,26	52,7	9,79
59,7	8,15	56,5	7,15

Gráfico 2. Porcentaje de estudiantes por estrato socioeconómico (2022)

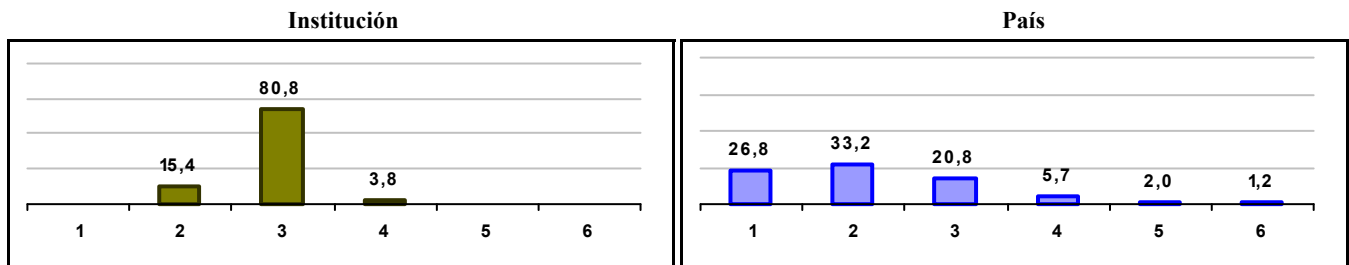



Gráfico 3. Trazado de promedio global (2015 a 2022)



IED COLEGIO CASTILLA

Municipio: BOGOTA, D.C.

Sector: OFICIAL

Jornada: TARDE

Calendario: A

Posición en ente territorial: 692

Posición nacional: 3.091

Tabla 1. Resultados de institución, ente territorial y país (2022)

	Promedio	Equidad	Estudiantes	Mujeres (%)	Estrato
Institución	268,4	2,53	109	50,5	2,67
Ente territorial	271,5	1,99	81.140	52,1	2,57
País	251,4	1,90	552.837	54,1	2,18

Código ICFES: 067108

Gráfico 1. Banda de dos desviaciones estándar, con centro en el promedio global, por área evaluada, para la institución (2022)

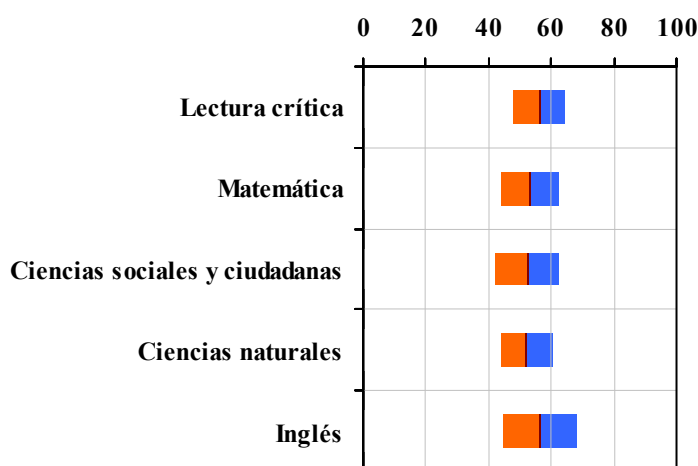


Tabla 2. Índicadores de institución frente al ente territorial (2022)

	Institución		Ente territorial	
	Promedio	Equidad	Promedio	Equidad
Lectura crítica	56,1	12,22	56,7	9,96
Matemática	53,2	11,13	54,9	8,64
Ciencias sociales y ciudadanas	52,3	9,60	52,1	8,57
Ciencias naturales	52,2	12,39	52,7	9,79
Inglés	56,4	8,65	56,5	7,15

Gráfico 2. Porcentaje de estudiantes por estrato socioeconómico (2022)

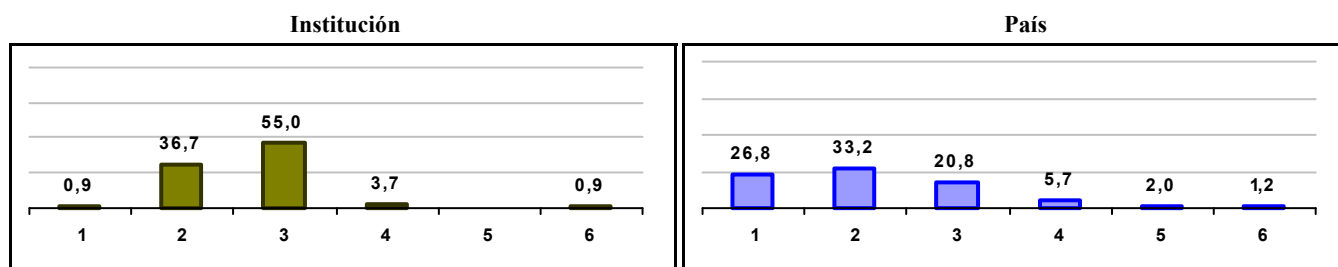
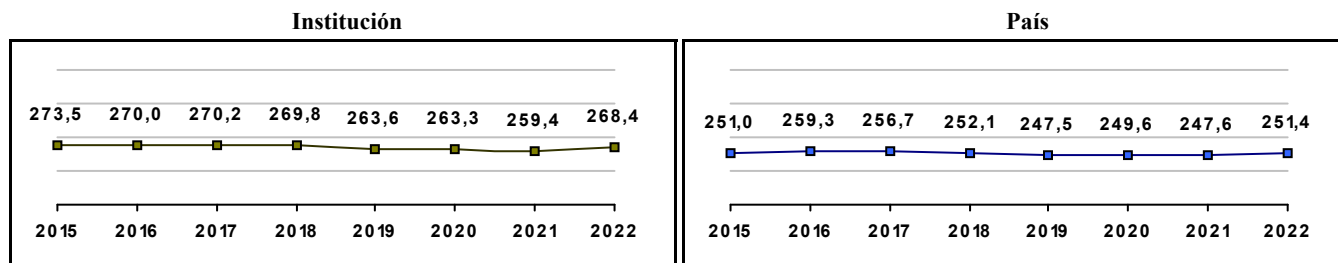


Gráfico 3. Trazado de promedio global (2015 a 2022)



IED COLEGIO SALUDCOOP SUR

Municipio: BOGOTA, D.C.

Sector: OFICIAL

Jornada: TARDE

Calendario: A

Posición en ente territorial: 693

Posición nacional: 3.095

Tabla 1. Resultados de institución, ente territorial y país (2022)

	Promedio	Equidad	Estudiantes	Mujeres (%)	Estrato
Institución	268,3	2,58	80	60,0	2,13
Ente territorial	271,5	1,99	81.140	52,1	2,57
País	251,4	1,90	552.837	54,1	2,18

Código ICFES: 156893

Gráfico 1. Banda de dos desviaciones estándar, con centro en el promedio global, por área evaluada, para la institución (2022)

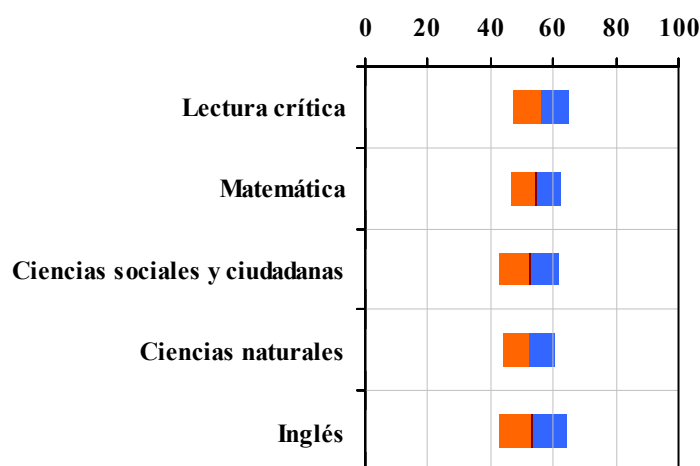


Tabla 2. Índicadores de institución frente al ente territorial (2022)

Institución		Ente territorial	
Promedio	Equidad	Promedio	Equidad
56,1	11,16	56,7	9,96
54,2	12,43	54,9	8,64
52,3	10,67	52,1	8,57
52,2	12,05	52,7	9,79
53,2	9,24	56,5	7,15

Gráfico 2. Porcentaje de estudiantes por estrato socioeconómico (2022)

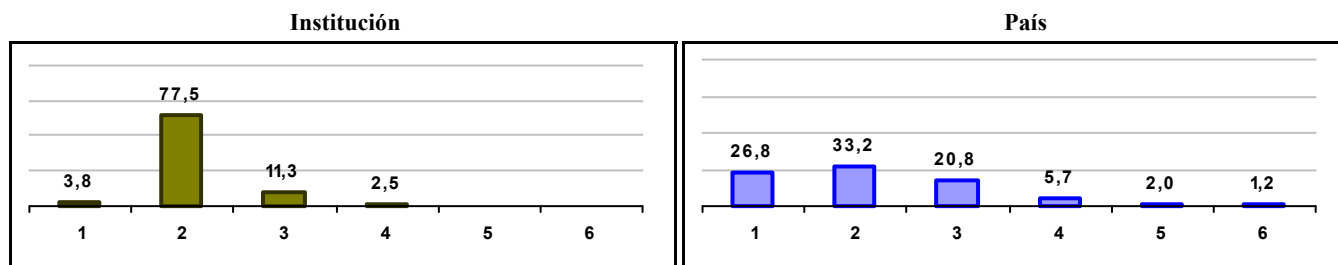



Gráfico 3. Trazado de promedio global (2015 a 2022)



IED COLEGIO LAS AMERICAS

Municipio: BOGOTA, D.C.

Sector: OFICIAL

Jornada: MAÑANA

Calendario: A

Posición en ente territorial: 694

Posición nacional: 3.098

Tabla 1. Resultados de institución, ente territorial y país (2022)

	Promedio	Equidad	Estudiantes	Mujeres (%)	Estrato
Institución	268,3	2,70	104	63,5	2,48
Ente territorial	271,5	1,99	81.140	52,1	2,57
País	251,4	1,90	552.837	54,1	2,18

Código ICFES: 045377

Gráfico 1. Banda de dos desviaciones estándar, con centro en el promedio global, por área evaluada, para la institución (2022)

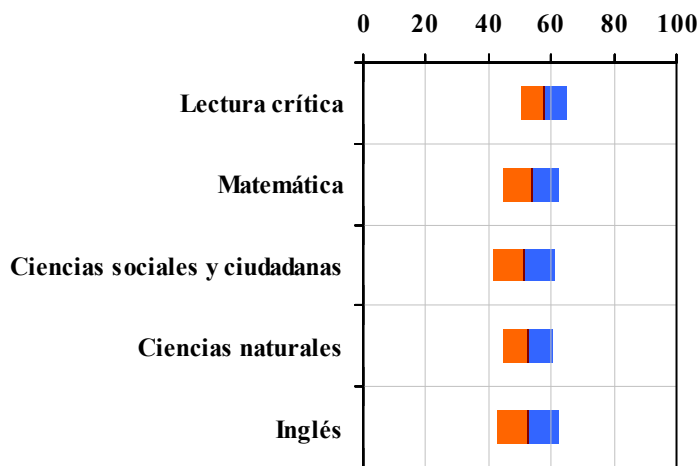


Tabla 2. Índicadores de institución frente al ente territorial (2022)

Institución		Ente territorial	
Promedio	Equidad	Promedio	Equidad
57,6	13,22	56,7	9,96
53,7	11,14	54,9	8,64
51,2	10,31	52,1	8,57
52,5	12,87	52,7	9,79
52,6	10,27	56,5	7,15

Gráfico 2. Porcentaje de estudiantes por estrato socioeconómico (2022)

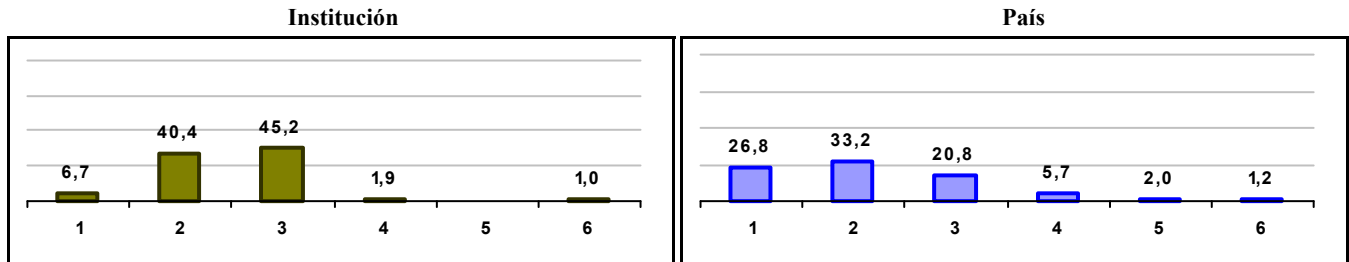



Gráfico 3. Trazado de promedio global (2015 a 2022)



IED COLEGIO FRANCISCO DE PAULA SANTANDER

Municipio: BOGOTA, D.C.

Sector: OFICIAL

Jornada: MAÑANA

Calendario: A

Posición en ente territorial: 695

Posición nacional: 3.100

Tabla 1. Resultados de institución, ente territorial y país (2022)

	Promedio	Equidad	Estudiantes	Mujeres (%)	Estrato
Institución	268,2	2,60	42	64,3	1,95
Ente territorial	271,5	1,99	81.140	52,1	2,57
País	251,4	1,90	552.837	54,1	2,18

Código ICFES: 125914

Gráfico 1. Banda de dos desviaciones estándar, con centro en el promedio global, por área evaluada, para la institución (2022)

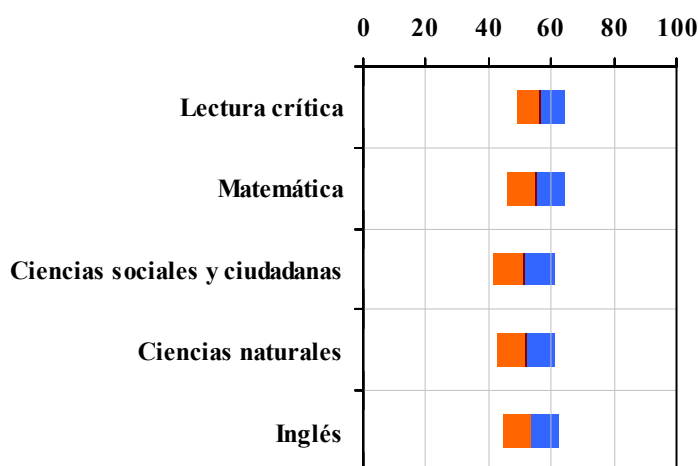


Tabla 2. Índicadores de institución frente al ente territorial (2022)

Institución		Ente territorial	
Promedio	Equidad	Promedio	Equidad
56,5	12,93	56,7	9,96
54,8	10,77	54,9	8,64
51,2	10,25	52,1	8,57
52,0	10,92	52,7	9,79
53,5	11,54	56,5	7,15

Gráfico 2. Porcentaje de estudiantes por estrato socioeconómico (2022)

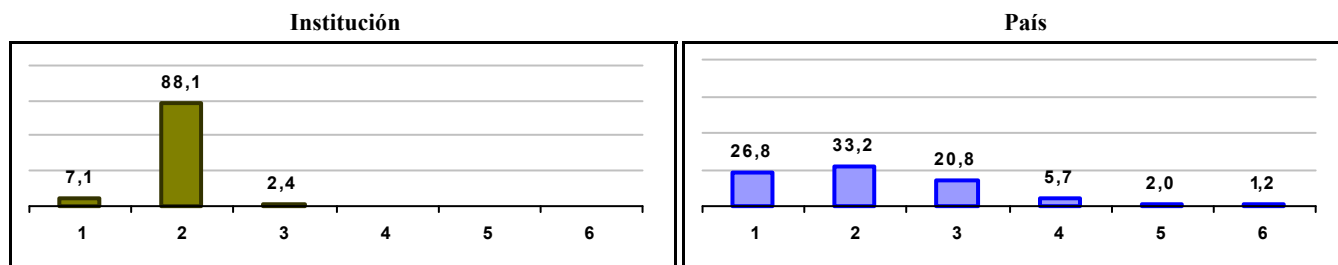
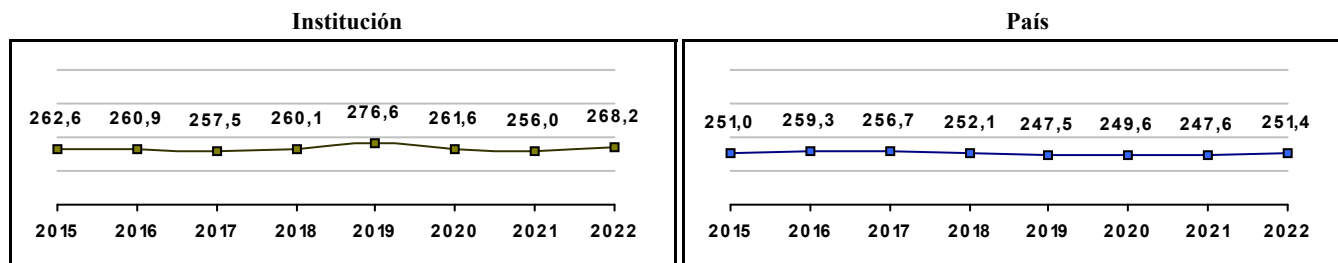


Gráfico 3. Trazado de promedio global (2015 a 2022)



IED COLEGIO FILARMONICO SIMON BOLIVAR

Municipio: BOGOTA, D.C.

Sector: OFICIAL

Jornada: TARDE

Calendario: A

Posición en ente territorial: 696

Posición nacional: 3.104

Tabla 1. Resultados de institución, ente territorial y país (2022)

	Promedio	Equidad	Estudiantes	Mujeres (%)	Estrato
Institución	268,2	2,54	54	59,3	2,58
Ente territorial	271,5	1,99	81.140	52,1	2,57
País	251,4	1,90	552.837	54,1	2,18

Código ICFES: 112763

Gráfico 1. Banda de dos desviaciones estándar, con centro en el promedio global, por área evaluada, para la institución (2022)

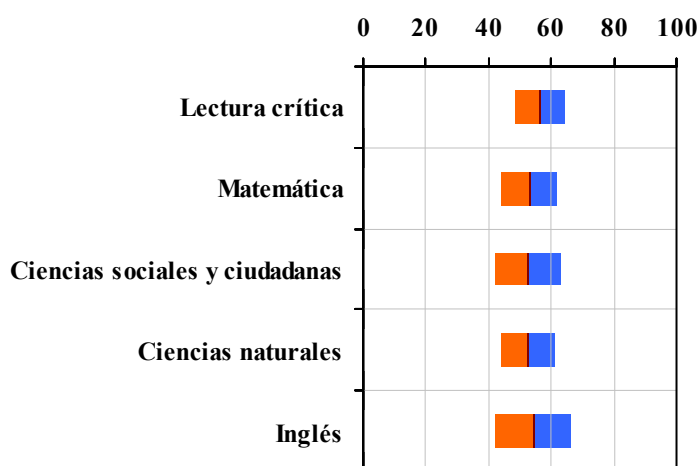


Tabla 2. Indicadores de institución frente al ente territorial (2022)

Institución		Ente territorial	
Promedio	Equidad	Promedio	Equidad
56,3	12,76	56,7	9,96
53,1	11,24	54,9	8,64
52,5	9,67	52,1	8,57
52,4	11,70	52,7	9,79
54,2	8,26	56,5	7,15

Gráfico 2. Porcentaje de estudiantes por estrato socioeconómico (2022)

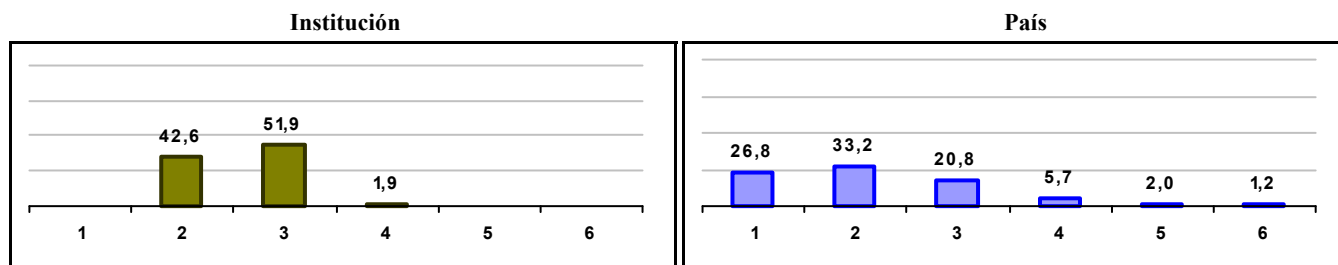



Gráfico 3. Trazado de promedio global (2015 a 2022)



IED COLEGIO SALUDCOOP SUR

Municipio: BOGOTA, D.C.

Sector: OFICIAL

Jornada: MAÑANA

Calendario: A

Posición en ente territorial: 697

Posición nacional: 3.115

Tabla 1. Resultados de institución, ente territorial y país (2022)

	Promedio	Equidad	Estudiantes	Mujeres (%)	Estrato
Institución	268,1	3,03	61	57,4	2,08
Ente territorial	271,5	1,99	81.140	52,1	2,57
País	251,4	1,90	552.837	54,1	2,18

Código ICFES: 140111

Gráfico 1. Banda de dos desviaciones estándar, con centro en el promedio global, por área evaluada, para la institución (2022)

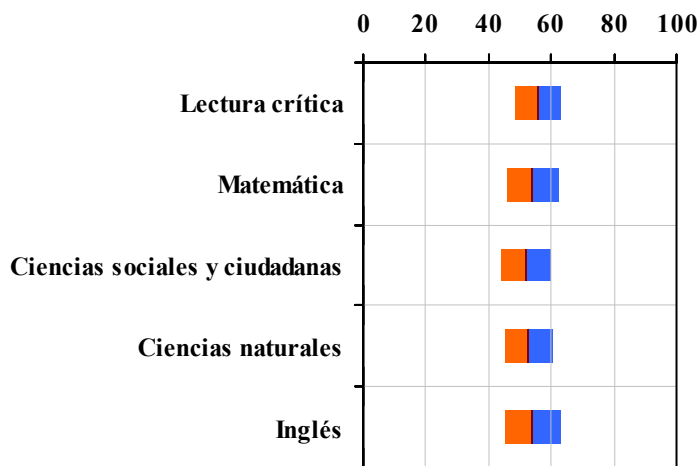


Tabla 2. Indicadores de institución frente al ente territorial (2022)

Institución		Ente territorial	
Promedio	Equidad	Promedio	Equidad
55,7	13,73	56,7	9,96
54,0	12,14	54,9	8,64
51,9	12,40	52,1	8,57
52,8	13,12	52,7	9,79
54,0	11,27	56,5	7,15

Gráfico 2. Porcentaje de estudiantes por estrato socioeconómico (2022)

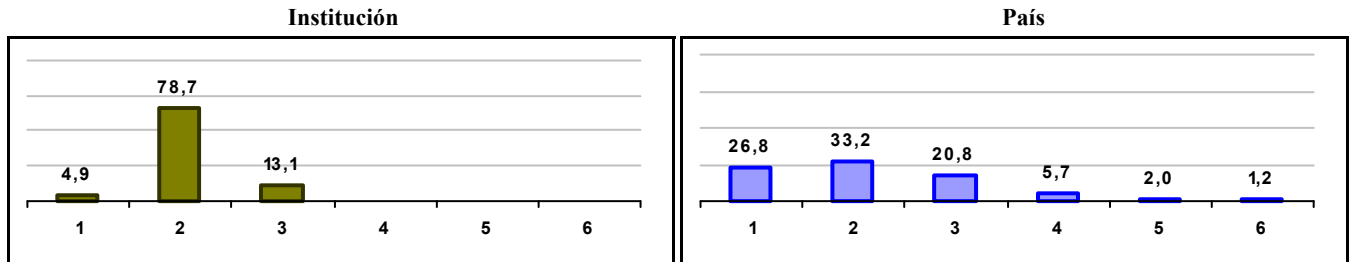
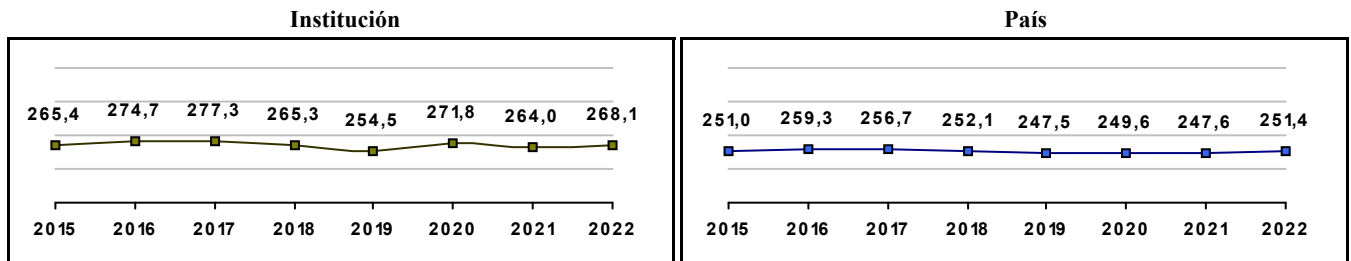


Gráfico 3. Trazado de promedio global (2015 a 2022)



COLEGIO SAN GREGORIO HERNANDEZ

Municipio: BOGOTA, D.C.
Sector: NO OFICIAL
Jornada: COMPLETA
Calendario: A
Posición en ente territorial: 698
Posición nacional: 3.120

Tabla 1. Resultados de institución, ente territorial y país (2022)

	Promedio	Equidad	Estudiantes	Mujeres (%)	Estrato
Institución	268,0	2,74	22	36,4	2,18
Ente territorial	271,5	1,99	81.140	52,1	2,57
País	251,4	1,90	552.837	54,1	2,18

Código ICFES: 090993

Gráfico 1. Banda de dos desviaciones estándar, con centro en el promedio global, por área evaluada, para la institución (2022)

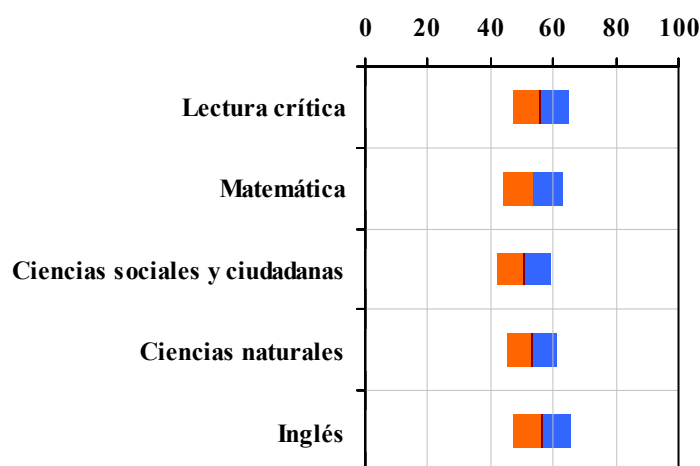


Tabla 2. Índicadores de institución frente al ente territorial (2022)

Institución		Ente territorial	
Promedio	Equidad	Promedio	Equidad
55,9	11,21	56,7	9,96
53,5	10,61	54,9	8,64
50,7	11,63	52,1	8,57
53,4	12,43	52,7	9,79
56,5	10,80	56,5	7,15

Gráfico 2. Porcentaje de estudiantes por estrato socioeconómico (2022)

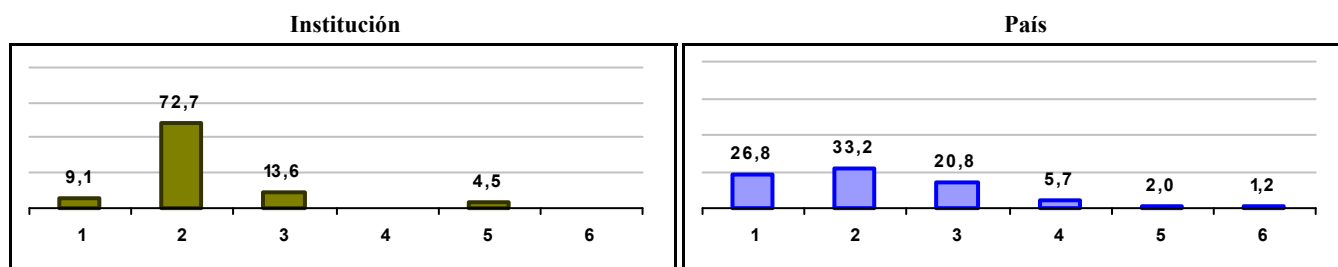
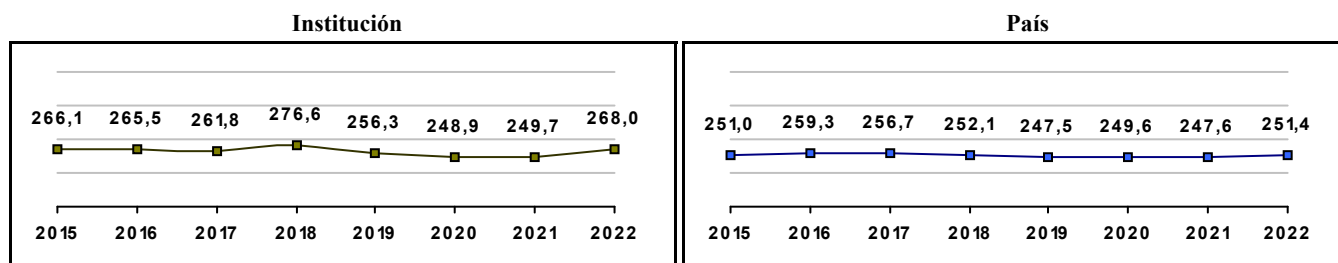


Gráfico 3. Trazado de promedio global (2015 a 2022)



IED COLEGIO LICEO FEMENINO MERCEDES NARIÑO

Municipio: BOGOTÁ, D.C.

Sector: OFICIAL

Jornada: MAÑANA

Calendario: A

Posición en ente territorial: 699

Posición nacional: 3.130

Tabla 1. Resultados de institución, ente territorial y país (2022)

	Promedio	Equidad	Estudiantes	Mujeres (%)	Estrato
Institución	267,9	2,48	199	99,5	2,43
Ente territorial	271,5	1,99	81.140	52,1	2,57
País	251,4	1,90	552.837	54,1	2,18

Código ICFES: 023820

Gráfico 1. Banda de dos desviaciones estándar, con centro en el promedio global, por área evaluada, para la institución (2022)

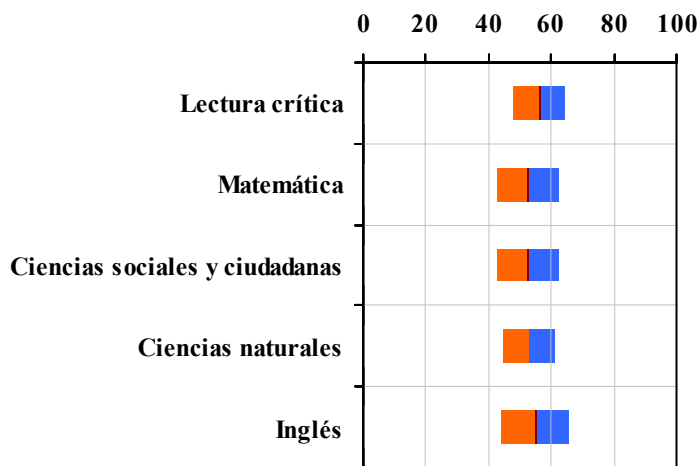


Tabla 2. Indicadores de institución frente al ente territorial (2022)

Institución		Ente territorial	
Promedio	Equidad	Promedio	Equidad
56,1	12,17	56,7	9,96
52,5	9,99	54,9	8,64
52,3	10,18	52,1	8,57
52,8	12,14	52,7	9,79
55,1	9,23	56,5	7,15

Gráfico 2. Porcentaje de estudiantes por estrato socioeconómico (2022)

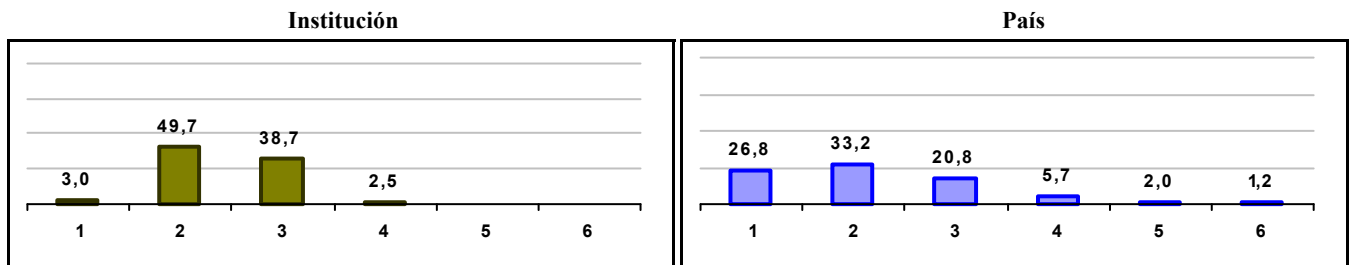
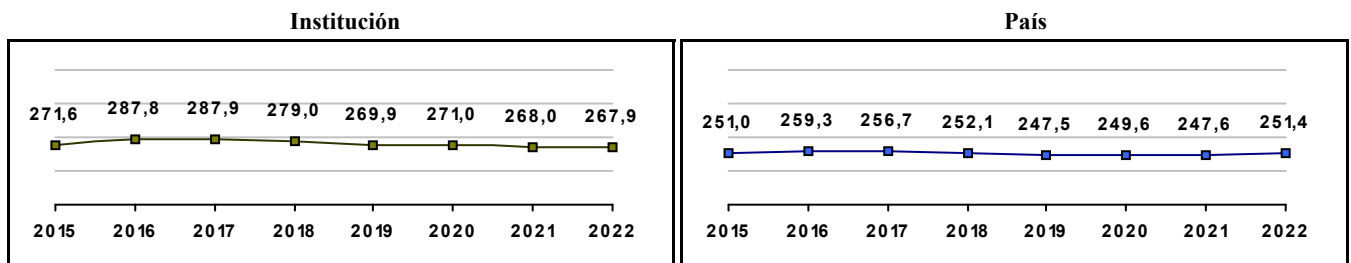


Gráfico 3. Trazado de promedio global (2015 a 2022)



COLEGIO MONTEHELENA

Municipio: BOGOTÁ, D.C.

Sector: NO OFICIAL

Jornada: MAÑANA

Calendario: O

Posición en ente territorial: 700

Posición nacional: 3.146

Tabla 1. Resultados de institución, ente territorial y país (2022)

	Promedio	Equidad	Estudiantes	Mujeres (%)	Estrato
Institución	267,7	2,49	41	26,8	3,43
Ente territorial	271,5	1,99	81.140	52,1	2,57
País	251,4	1,90	552.837	54,1	2,18

Código ICFES: 662742

Gráfico 1. Banda de dos desviaciones estándar, con centro en el promedio global, por área evaluada, para la institución (2022)

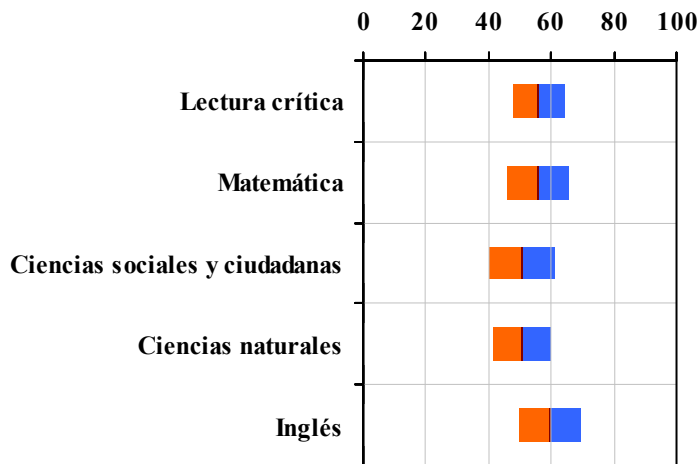


Tabla 2. Indicadores de institución frente al ente territorial (2022)

Institución		Ente territorial	
Promedio	Equidad	Promedio	Equidad
55,8	12,10	56,7	9,96
55,6	10,15	54,9	8,64
50,4	9,55	52,1	8,57
50,4	10,95	52,7	9,79
59,4	10,19	56,5	7,15

Gráfico 2. Porcentaje de estudiantes por estrato socioeconómico (2022)

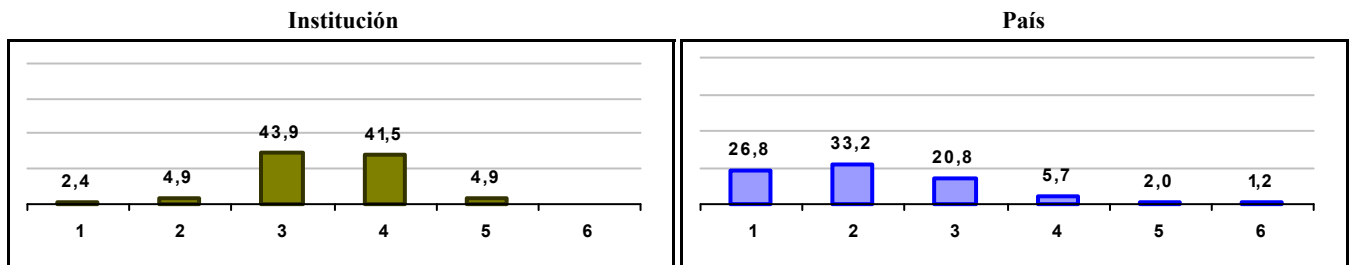



Gráfico 3. Trazado de promedio global (2015 a 2022)



IED COLEGIO ATANASIO GIRARDOT

Municipio: BOGOTA, D.C.

Sector: OFICIAL

Jornada: TARDE

Calendario: A

Posición en ente territorial: 701

Posición nacional: 3.154

Tabla 1. Resultados de institución, ente territorial y país (2022)

	Promedio	Equidad	Estudiantes	Mujeres (%)	Estrato
Institución	267,6	2,47	97	54,6	2,69
Ente territorial	271,5	1,99	81.140	52,1	2,57
País	251,4	1,90	552.837	54,1	2,18

Código ICFES: 037390

Gráfico 1. Banda de dos desviaciones estándar, con centro en el promedio global, por área evaluada, para la institución (2022)

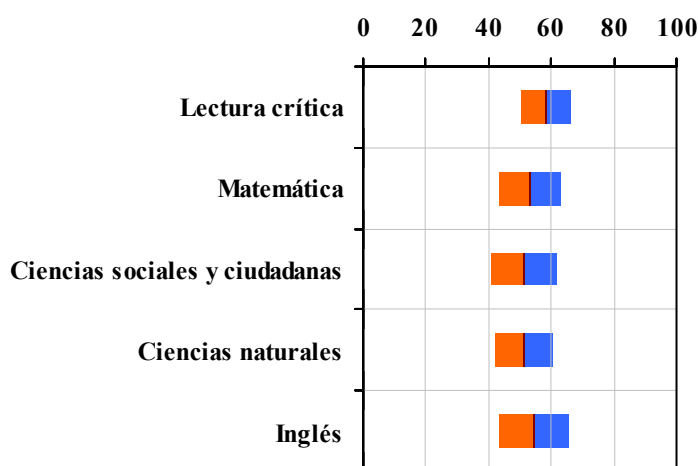


Tabla 2. Indicadores de institución frente al ente territorial (2022)

	Institución		Ente territorial	
	Promedio	Equidad	Promedio	Equidad
Lectura crítica	58,2	12,49	56,7	9,96
Matemática	53,2	10,31	54,9	8,64
Ciencias sociales y ciudadanas	51,1	9,36	52,1	8,57
Ciencias naturales	51,3	10,86	52,7	9,79
Inglés	54,4	9,18	56,5	7,15

Gráfico 2. Porcentaje de estudiantes por estrato socioeconómico (2022)

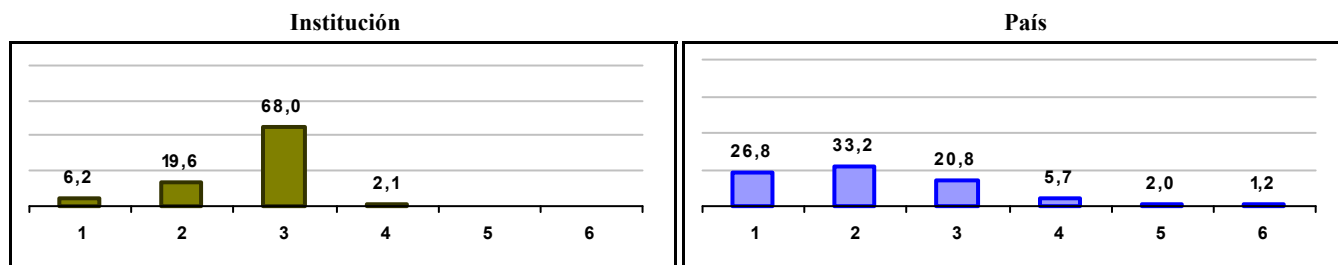



Gráfico 3. Trazado de promedio global (2015 a 2022)



COLEGIO VAN LEEUWENHOEK

Municipio: BOGOTA, D.C.
Sector: NO OFICIAL
Jornada: COMPLETA
Calendario: A
Posición en ente territorial: 702
Posición nacional: 3.166

Tabla 1. Resultados de institución, ente territorial y país (2022)

	Promedio	Equidad	Estudiantes	Mujeres (%)	Estrato
Institución	267,5	2,23	17	35,3	2,47
Ente territorial	271,5	1,99	81.140	52,1	2,57
País	251,4	1,90	552.837	54,1	2,18

Código ICFES: 091058

Gráfico 1. Banda de dos desviaciones estándar, con centro en el promedio global, por área evaluada, para la institución (2022)

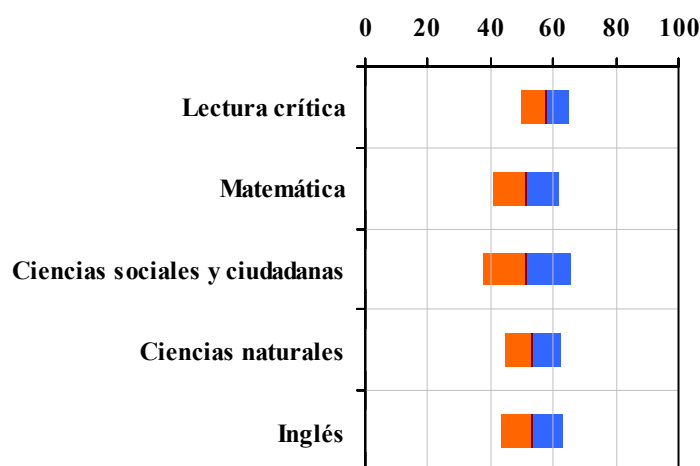


Tabla 2. Indicadores de institución frente al ente territorial (2022)

Institución		Ente territorial	
Promedio	Equidad	Promedio	Equidad
57,6	13,09	56,7	9,96
51,5	9,46	54,9	8,64
51,5	7,05	52,1	8,57
53,4	11,39	52,7	9,79
53,2	10,26	56,5	7,15

Gráfico 2. Porcentaje de estudiantes por estrato socioeconómico (2022)

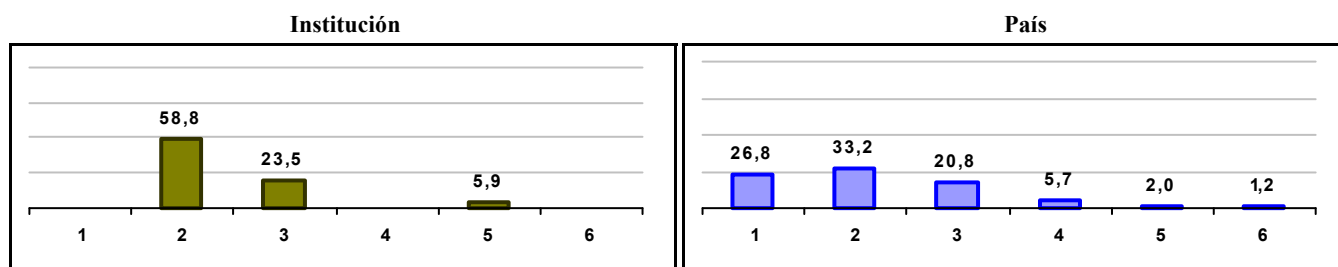



Gráfico 3. Trazado de promedio global (2015 a 2022)



COLEGIO LA NUEVA ESTANCIA LTDA

Municipio: BOGOTA, D.C.

Sector: NO OFICIAL

Jornada: UNICA

Calendario: A

Posición en ente territorial: 704

Posición nacional: 3.169

Tabla 1. Resultados de institución, ente territorial y país (2022)

	Promedio	Equidad	Estudiantes	Mujeres (%)	Estrato
Institución	267,5	2,04	32	62,5	2,00
Ente territorial	271,5	1,99	81.140	52,1	2,57
País	251,4	1,90	552.837	54,1	2,18

Código ICFES: 745232

Gráfico 1. Banda de dos desviaciones estándar, con centro en el promedio global, por área evaluada, para la institución (2022)

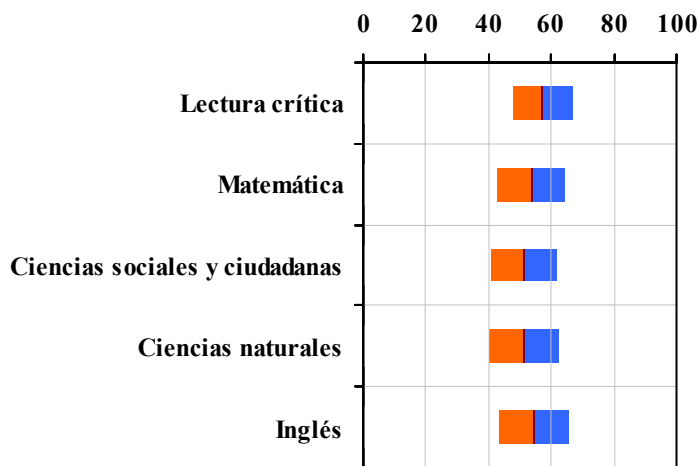


Tabla 2. Indicadores de institución frente al ente territorial (2022)

Institución		Ente territorial	
Promedio	Equidad	Promedio	Equidad
57,2	10,45	56,7	9,96
53,7	9,26	54,9	8,64
51,3	9,27	52,1	8,57
51,5	8,94	52,7	9,79
54,4	8,84	56,5	7,15

Gráfico 2. Porcentaje de estudiantes por estrato socioeconómico (2022)

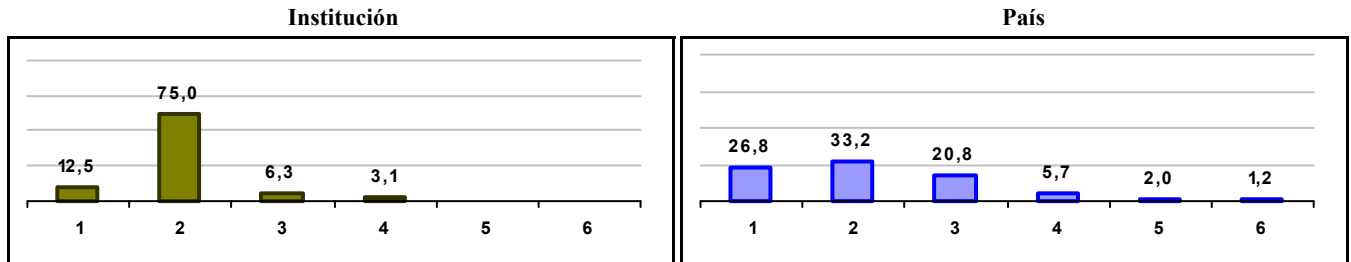



Gráfico 3. Trazado de promedio global (2015 a 2022)



COLEGIO DE SALERNO

Municipio: BOGOTÁ, D.C.

Sector: NO OFICIAL

Jornada: MAÑANA

Calendario: A

Posición en ente territorial: 703

Posición nacional: 3.167

Tabla 1. Resultados de institución, ente territorial y país (2022)

	Promedio	Equidad	Estudiantes	Mujeres (%)	Estrato
Institución	267,5	3,38	20	30,0	2,10
Ente territorial	271,5	1,99	81.140	52,1	2,57
País	251,4	1,90	552.837	54,1	2,18

Código ICFES: 063115

Gráfico 1. Banda de dos desviaciones estándar, con centro en el promedio global, por área evaluada, para la institución (2022)

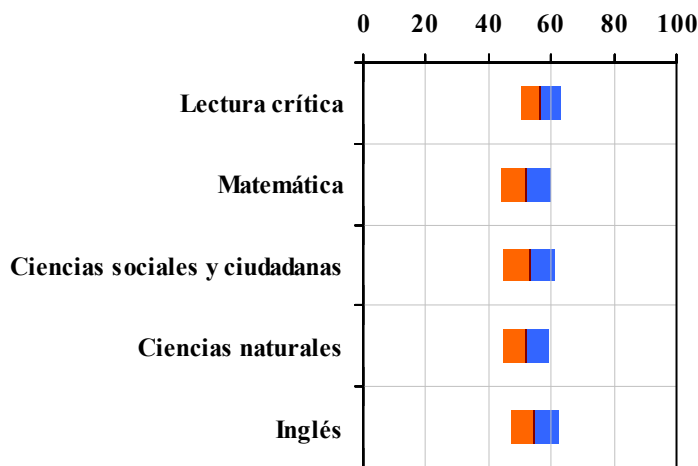


Tabla 2. Índices de institución frente al ente territorial (2022)

Institución		Ente territorial	
Promedio	Equidad	Promedio	Equidad
56,5	15,82	56,7	9,96
52,2	12,54	54,9	8,64
53,0	12,12	52,1	8,57
52,1	13,96	52,7	9,79
54,8	12,82	56,5	7,15

Gráfico 2. Porcentaje de estudiantes por estrato socioeconómico (2022)

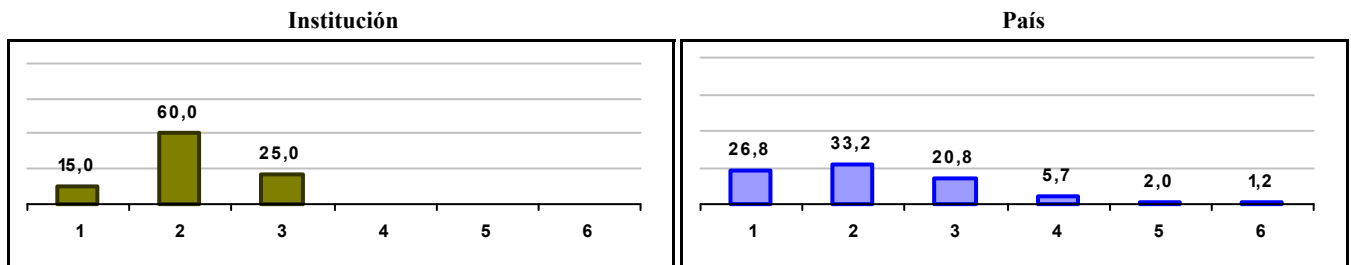
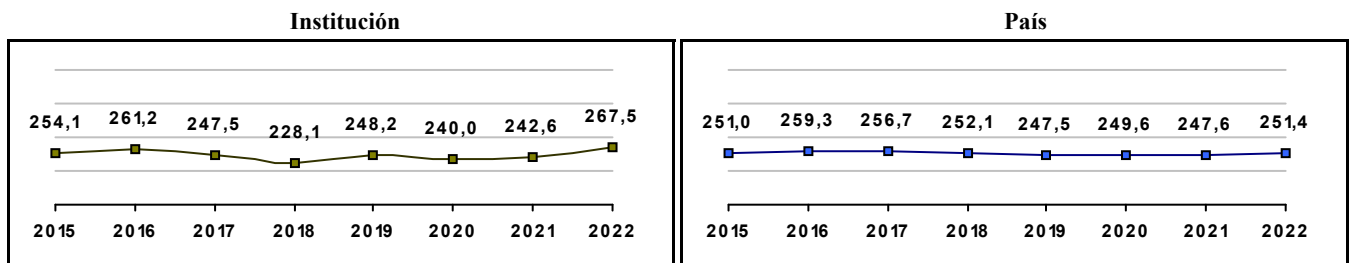


Gráfico 3. Trazado de promedio global (2015 a 2022)



CED BASICA Y MEDIA OEA

Municipio: BOGOTA, D.C.

Sector: OFICIAL

Jornada: UNICA

Calendario: A

Posición en ente territorial: 705

Posición nacional: 3.195

Tabla 1. Resultados de institución, ente territorial y país (2022)

	Promedio	Equidad	Estudiantes	Mujeres (%)	Estrato
Institución	267,4	2,46	112	52,7	2,51
Ente territorial	271,5	1,99	81.140	52,1	2,57
País	251,4	1,90	552.837	54,1	2,18

Código ICFES: 735225

Gráfico 1. Banda de dos desviaciones estándar, con centro en el promedio global, por área evaluada, para la institución (2022)

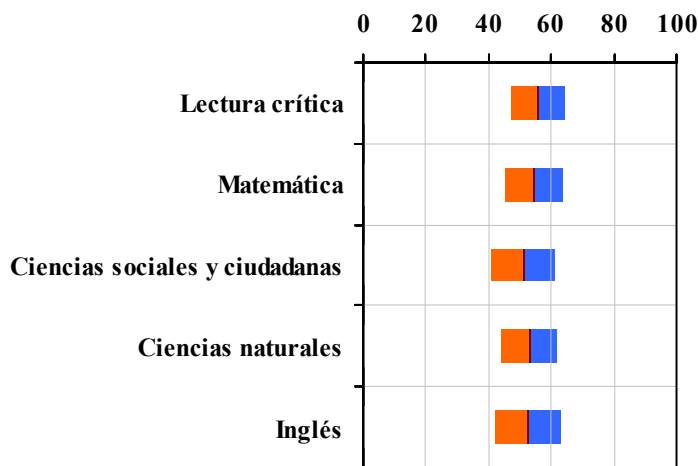


Tabla 2. Índicadores de institución frente al ente territorial (2022)

Institución		Ente territorial	
Promedio	Equidad	Promedio	Equidad
55,7	11,76	56,7	9,96
54,4	10,79	54,9	8,64
51,1	9,72	52,1	8,57
53,0	11,44	52,7	9,79
52,5	9,66	56,5	7,15

Gráfico 2. Porcentaje de estudiantes por estrato socioeconómico (2022)

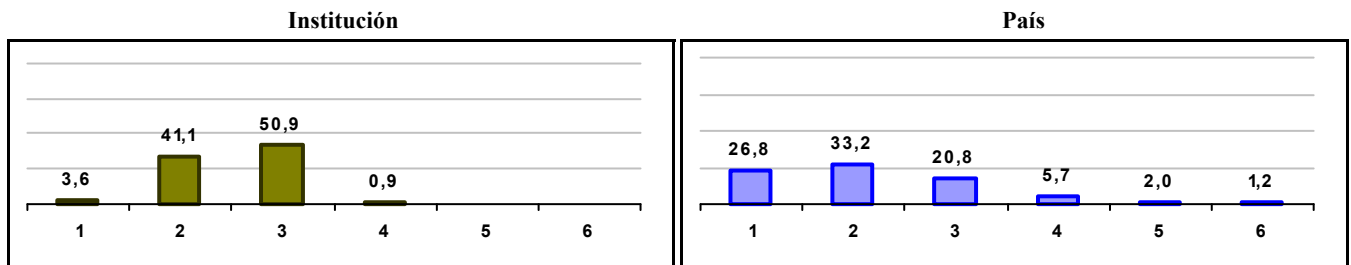



Gráfico 3. Trazado de promedio global (2015 a 2022)



IED COLEGIO CIUDAD DE BOGOTA

Municipio: BOGOTA, D.C.

Sector: OFICIAL

Jornada: MAÑANA

Calendario: A

Posición en ente territorial: 706

Posición nacional: 3.196

Tabla 1. Resultados de institución, ente territorial y país (2022)

	Promedio	Equidad	Estudiantes	Mujeres (%)	Estrato
Institución	267,3	2,19	126	51,6	2,07
Ente territorial	271,5	1,99	81.140	52,1	2,57
País	251,4	1,90	552.837	54,1	2,18

Código ICFES: 045393

Gráfico 1. Banda de dos desviaciones estándar, con centro en el promedio global, por área evaluada, para la institución (2022)

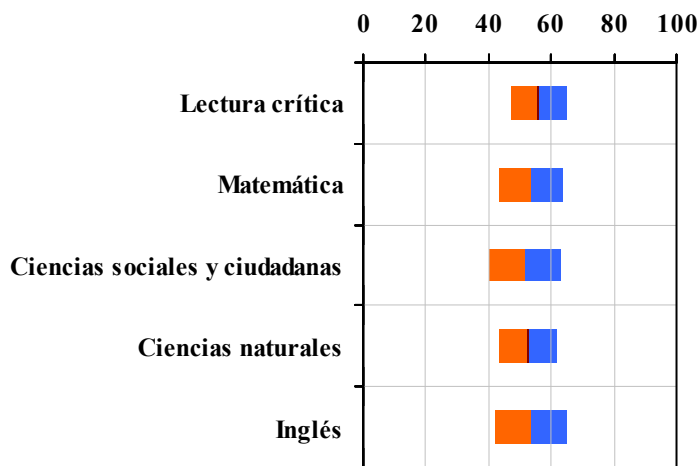


Tabla 2. Indicadores de institución frente al ente territorial (2022)

Institución		Ente territorial	
Promedio	Equidad	Promedio	Equidad
56,0	11,23	56,7	9,96
53,5	9,56	54,9	8,64
51,6	8,57	52,1	8,57
52,8	10,73	52,7	9,79
53,5	8,55	56,5	7,15

Gráfico 2. Porcentaje de estudiantes por estrato socioeconómico (2022)

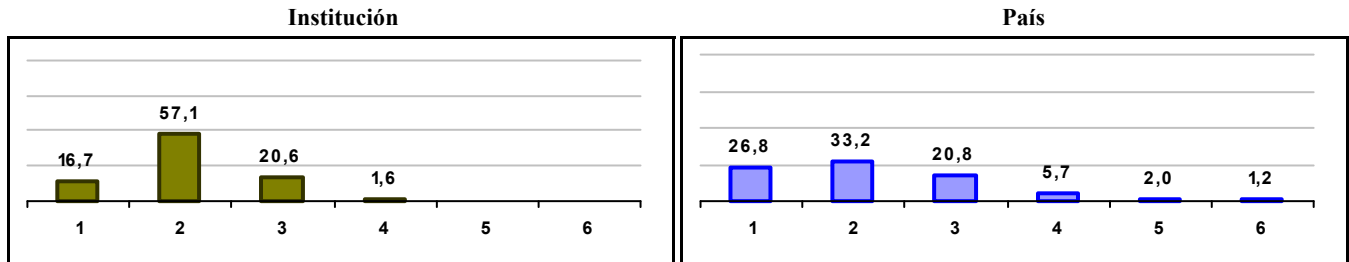



Gráfico 3. Trazado de promedio global (2015 a 2022)



IED COLEGIO CAFAM SANTA LUCIA

Municipio: BOGOTA, D.C.

Sector: OFICIAL

Jornada: UNICA

Calendario: A

Posición en ente territorial: 707

Posición nacional: 3.204

Tabla 1. Resultados de institución, ente territorial y país (2022)

	Promedio	Equidad	Estudiantes	Mujeres (%)	Estrato
Institución	267,2	2,30	97	57,7	2,22
Ente territorial	271,5	1,99	81.140	52,1	2,57
País	251,4	1,90	552.837	54,1	2,18

Código ICFES: 665703

Gráfico 1. Banda de dos desviaciones estándar, con centro en el promedio global, por área evaluada, para la institución (2022)

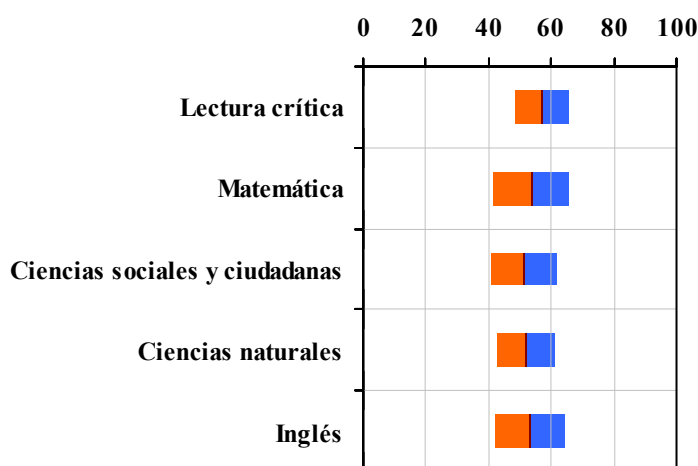


Tabla 2. Índices de institución frente al ente territorial (2022)

Institución		Ente territorial	
Promedio	Equidad	Promedio	Equidad
56,9	11,31	56,7	9,96
53,7	8,23	54,9	8,64
51,1	9,65	52,1	8,57
52,1	10,69	52,7	9,79
53,1	9,15	56,5	7,15

Gráfico 2. Porcentaje de estudiantes por estrato socioeconómico (2022)

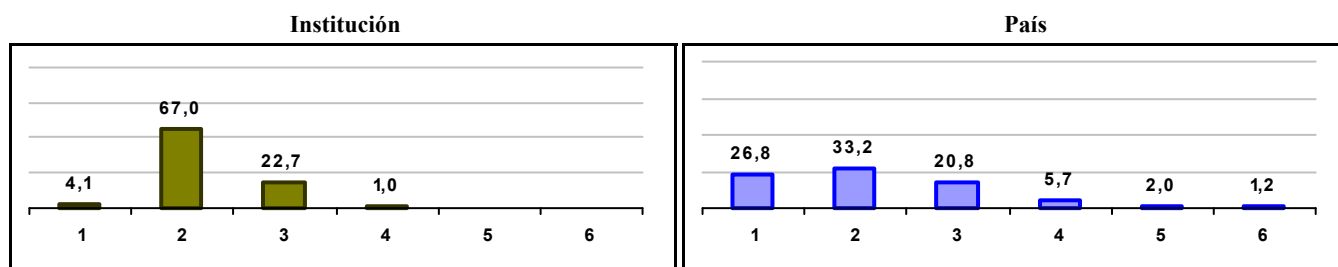
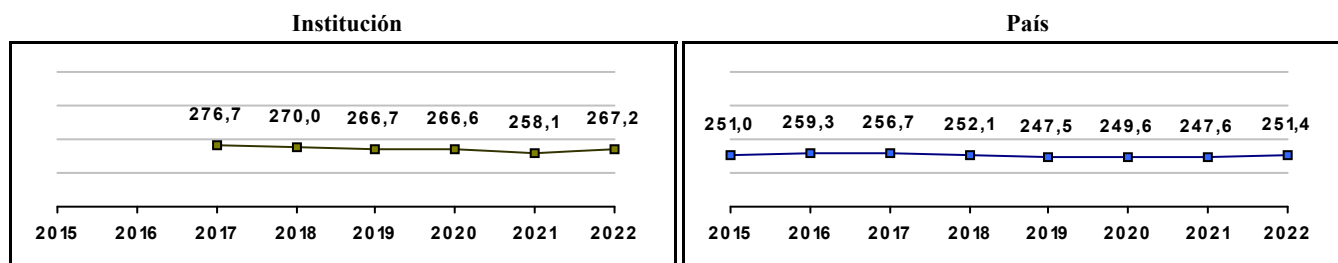


Gráfico 3. Trazado de promedio global (2015 a 2022)



IED COLEGIO DIVINO MAESTRO

Municipio: BOGOTA, D.C.

Sector: OFICIAL

Jornada: TARDE

Calendario: A

Posición en ente territorial: 708

Posición nacional: 3.213

Tabla 1. Resultados de institución, ente territorial y país (2022)

	Promedio	Equidad	Estudiantes	Mujeres (%)	Estrato
Institución	267,1	2,60	88	56,8	2,46
Ente territorial	271,5	1,99	81.140	52,1	2,57
País	251,4	1,90	552.837	54,1	2,18

Código ICFES: 144287

Gráfico 1. Banda de dos desviaciones estándar, con centro en el promedio global, por área evaluada, para la institución (2022)

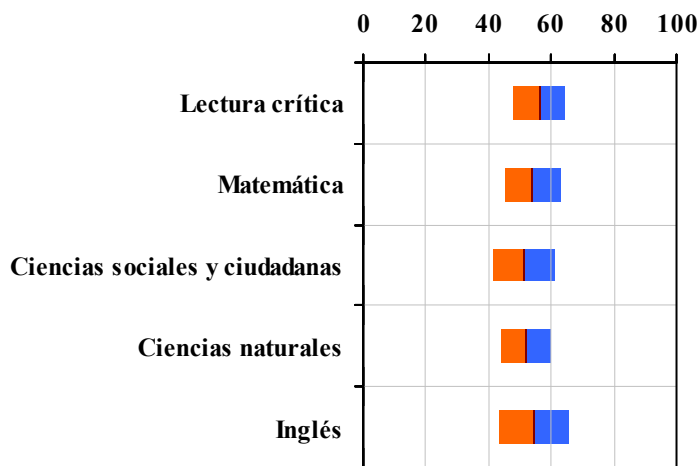


Tabla 2. Indicadores de institución frente al ente territorial (2022)

Institución		Ente territorial	
Promedio	Equidad	Promedio	Equidad
56,1	12,28	56,7	9,96
53,9	11,26	54,9	8,64
51,4	10,24	52,1	8,57
52,0	12,47	52,7	9,79
54,4	9,00	56,5	7,15

Gráfico 2. Porcentaje de estudiantes por estrato socioeconómico (2022)

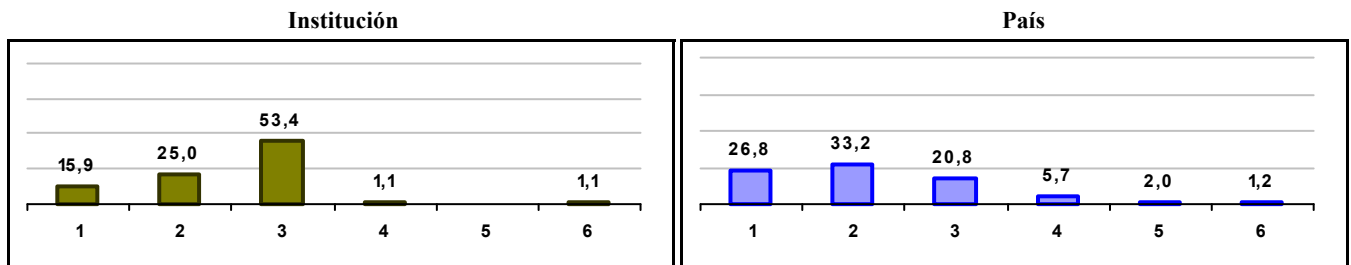
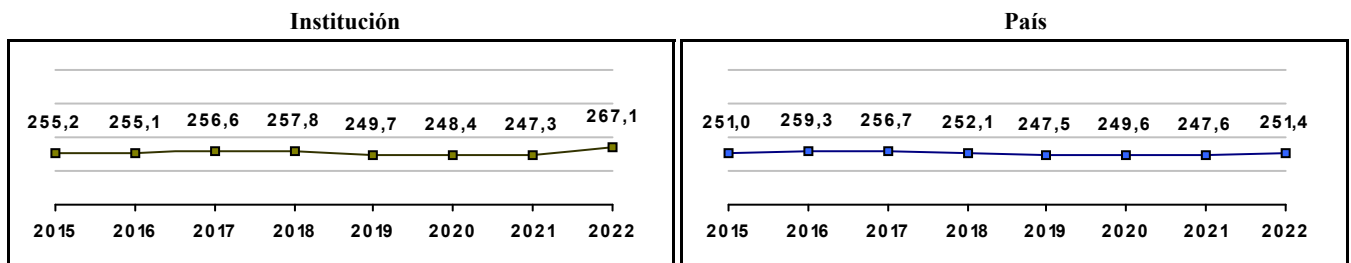


Gráfico 3. Trazado de promedio global (2015 a 2022)



IED COLEGIO GABRIEL BETANCOURT MEJIA

Municipio: BOGOTA, D.C.

Sector: OFICIAL

Jornada: MAÑANA

Calendario: A

Posición en ente territorial: 709

Posición nacional: 3.214

Tabla 1. Resultados de institución, ente territorial y país (2022)

	Promedio	Equidad	Estudiantes	Mujeres (%)	Estrato
Institución	267,1	2,57	177	53,7	2,23
Ente territorial	271,5	1,99	81.140	52,1	2,57
País	251,4	1,90	552.837	54,1	2,18

Código ICFES: 132670

Gráfico 1. Banda de dos desviaciones estándar, con centro en el promedio global, por área evaluada, para la institución (2022)

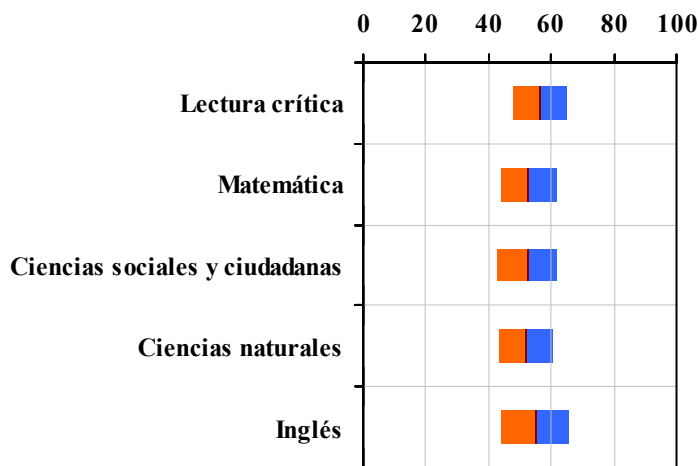


Tabla 2. Índicadores de institución frente al ente territorial (2022)

Institución		Ente territorial	
Promedio	Equidad	Promedio	Equidad
56,3	11,48	56,7	9,96
52,8	11,35	54,9	8,64
52,3	10,54	52,1	8,57
51,9	11,39	52,7	9,79
54,9	9,06	56,5	7,15

Gráfico 2. Porcentaje de estudiantes por estrato socioeconómico (2022)

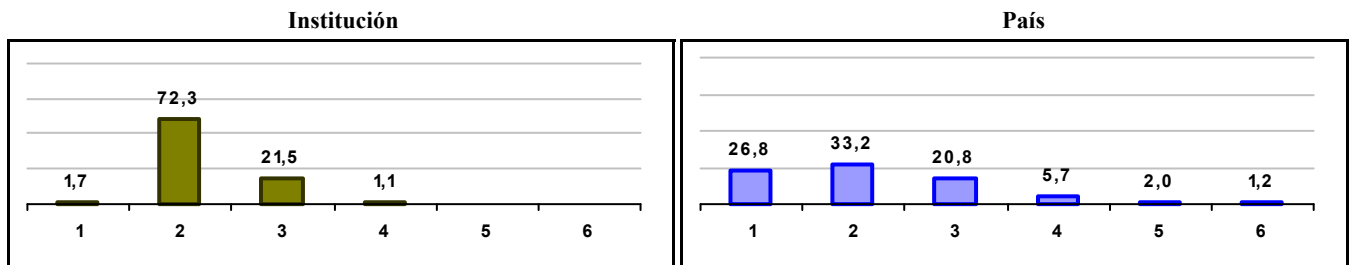



Gráfico 3. Trazado de promedio global (2015 a 2022)



IED COLEGIO FRANCISCO DE PAULA SANTANDER

Municipio: BOGOTA, D.C.

Sector: OFICIAL

Jornada: MAÑANA

Calendario: A

Posición en ente territorial: 710

Posición nacional: 3.226

Tabla 1. Resultados de institución, ente territorial y país (2022)

	Promedio	Equidad	Estudiantes	Mujeres (%)	Estrato
Institución	267,0	2,42	69	39,1	2,67
Ente territorial	271,5	1,99	81.140	52,1	2,57
País	251,4	1,90	552.837	54,1	2,18

Código ICFES: 102541

Gráfico 1. Banda de dos desviaciones estándar, con centro en el promedio global, por área evaluada, para la institución (2022)

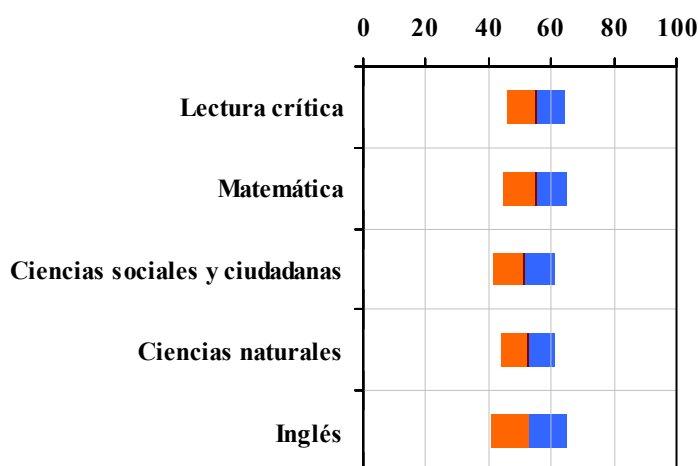


Tabla 2. Índicadores de institución frente al ente territorial (2022)

Institución		Ente territorial	
Promedio	Equidad	Promedio	Equidad
55,2	10,96	56,7	9,96
54,9	9,75	54,9	8,64
51,3	10,25	52,1	8,57
52,4	11,57	52,7	9,79
52,9	8,45	56,5	7,15

Gráfico 2. Porcentaje de estudiantes por estrato socioeconómico (2022)

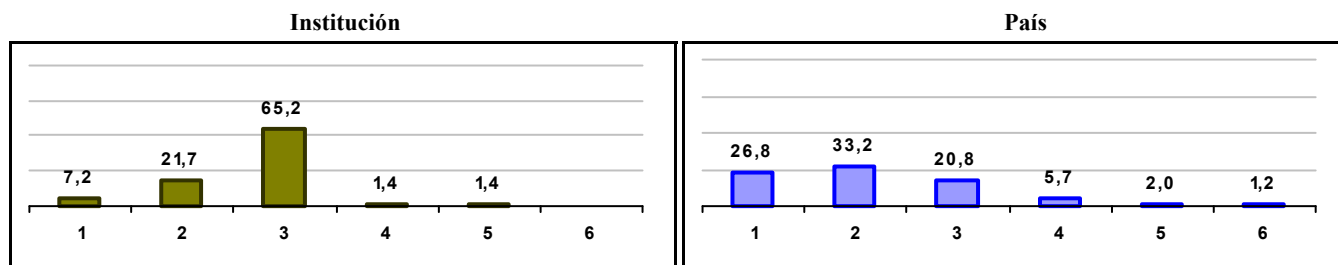



Gráfico 3. Trazado de promedio global (2015 a 2022)



IED COLEGIO TECNICO DOMINGO FAUSTINO SARMIENTO

Municipio: BOGOTA, D.C.

Sector: OFICIAL

Jornada: MAÑANA

Calendario: A

Posición en ente territorial: 711

Posición nacional: 3.229

Tabla 1. Resultados de institución, ente territorial y país (2022)

	Promedio	Equidad	Estudiantes	Mujeres (%)	Estrato
Institución	267,0	2,23	60	53,3	2,79
Ente territorial	271,5	1,99	81.140	52,1	2,57
País	251,4	1,90	552.837	54,1	2,18

Código ICFES: 020693

Gráfico 1. Banda de dos desviaciones estándar, con centro en el promedio global, por área evaluada, para la institución (2022)

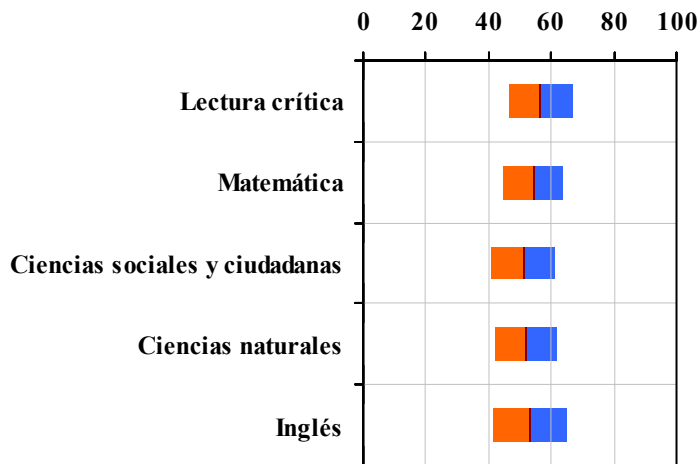


Tabla 2. Indicadores de institución frente al ente territorial (2022)

Institución		Ente territorial	
Promedio	Equidad	Promedio	Equidad
56,6	9,88	56,7	9,96
54,3	10,44	54,9	8,64
51,1	9,80	52,1	8,57
51,8	10,18	52,7	9,79
53,2	8,52	56,5	7,15

Gráfico 2. Porcentaje de estudiantes por estrato socioeconómico (2022)

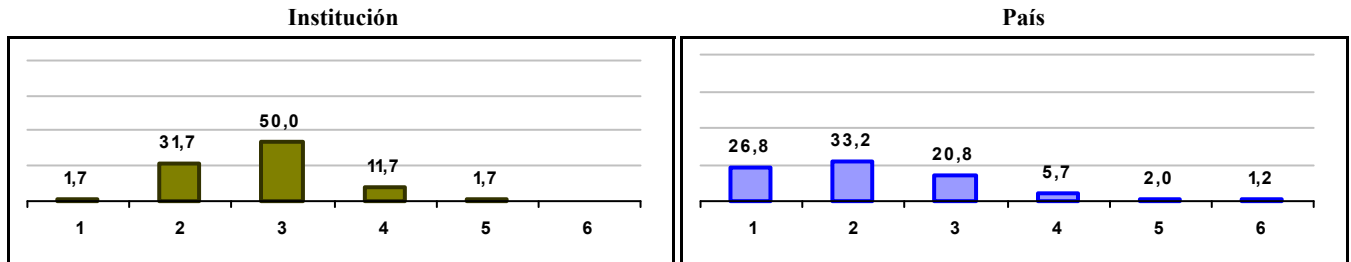
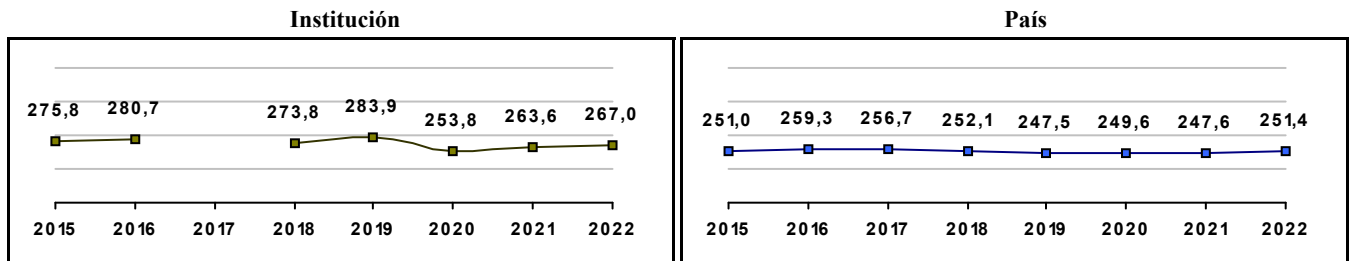


Gráfico 3. Trazado de promedio global (2015 a 2022)



COLEGIO SANTA MARIA DE LA PAZ

Municipio: BOGOTA, D.C.
Sector: NO OFICIAL
Jornada: COMPLETA
Calendario: A
Posición en ente territorial: 712
Posición nacional: 3.237

Tabla 1. Resultados de institución, ente territorial y país (2022)

	Promedio	Equidad	Estudiantes	Mujeres (%)	Estrato
Institución	266,9	2,55	11	36,4	1,82
Ente territorial	271,5	1,99	81.140	52,1	2,57
País	251,4	1,90	552.837	54,1	2,18

Código ICFES: 098913

Gráfico 1. Banda de dos desviaciones estándar, con centro en el promedio global, por área evaluada, para la institución (2022)

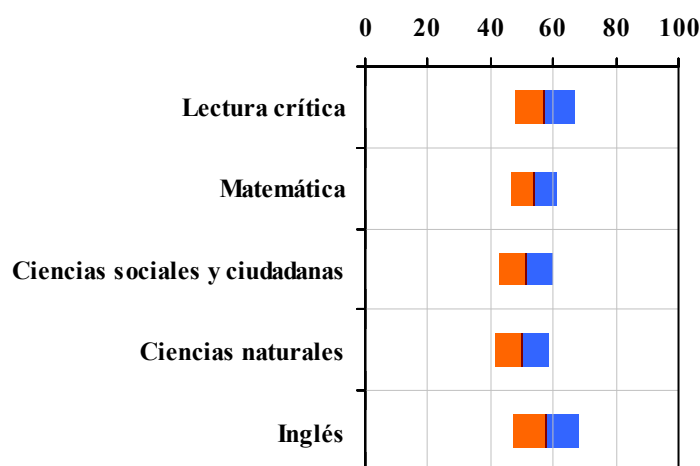


Tabla 2. Índicadores de institución frente al ente territorial (2022)

Institución		Ente territorial	
Promedio	Equidad	Promedio	Equidad
57,1	10,38	56,7	9,96
53,6	13,83	54,9	8,64
51,4	11,93	52,1	8,57
50,0	11,61	52,7	9,79
57,5	9,36	56,5	7,15

Gráfico 2. Porcentaje de estudiantes por estrato socioeconómico (2022)

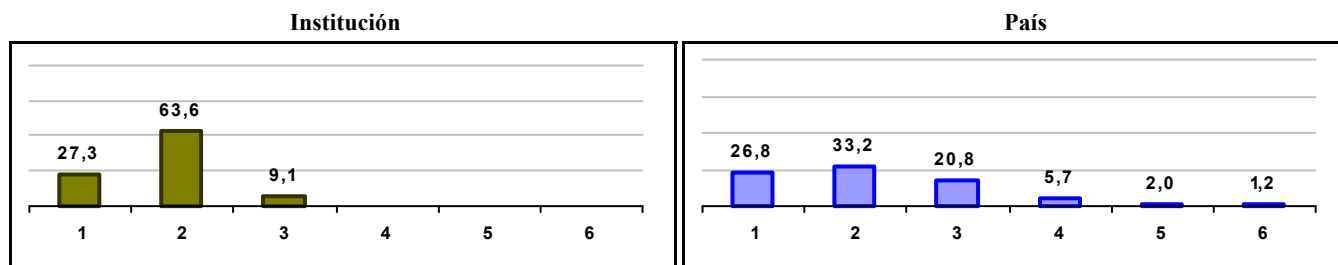



Gráfico 3. Trazado de promedio global (2015 a 2022)



LICEO NUEVA BRITALIA

Municipio: BOGOTA, D.C.

Sector: NO OFICIAL

Jornada: COMPLETA

Calendario: A

Posición en ente territorial: 713

Posición nacional: 3.241

Tabla 1. Resultados de institución, ente territorial y país (2022)

	Promedio	Equidad	Estudiantes	Mujeres (%)	Estrato
Institución	266,9	2,78	30	33,3	2,57
Ente territorial	271,5	1,99	81.140	52,1	2,57
País	251,4	1,90	552.837	54,1	2,18

Código ICFES: 110346

Gráfico 1. Banda de dos desviaciones estándar, con centro en el promedio global, por área evaluada, para la institución (2022)

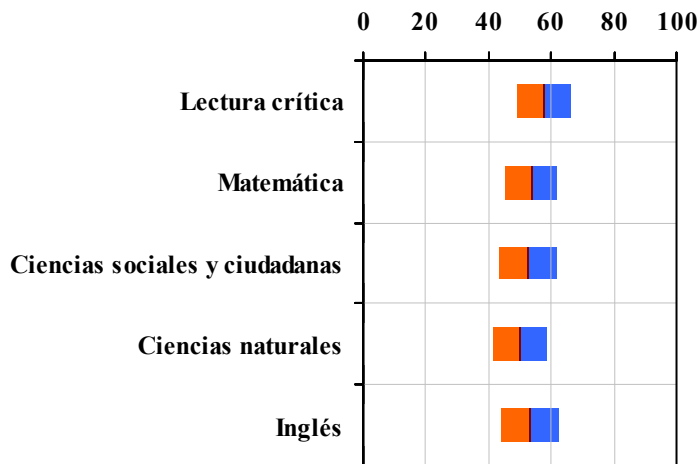


Tabla 2. Indicadores de institución frente al ente territorial (2022)

Institución		Ente territorial	
Promedio	Equidad	Promedio	Equidad
57,8	11,79	56,7	9,96
53,6	12,08	54,9	8,64
52,4	10,88	52,1	8,57
49,9	11,51	52,7	9,79
53,2	10,59	56,5	7,15

Gráfico 2. Porcentaje de estudiantes por estrato socioeconómico (2022)

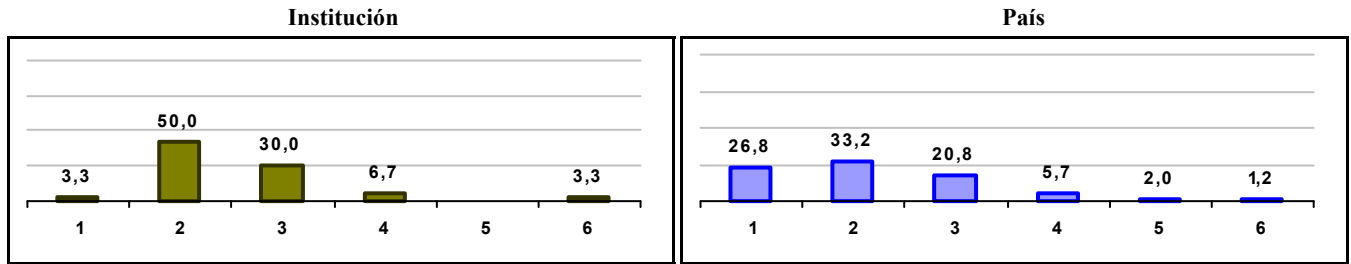



Gráfico 3. Trazado de promedio global (2015 a 2022)



IED COLEGIO NUEVA ZELANDIA

Municipio: BOGOTA, D.C.

Sector: OFICIAL

Jornada: TARDE

Calendario: A

Posición en ente territorial: 714

Posición nacional: 3.249

Tabla 1. Resultados de institución, ente territorial y país (2022)

	Promedio	Equidad	Estudiantes	Mujeres (%)	Estrato
Institución	266,8	2,71	75	44,0	3,01
Ente territorial	271,5	1,99	81.140	52,1	2,57
País	251,4	1,90	552.837	54,1	2,18

Código ICFES: 137364

Gráfico 1. Banda de dos desviaciones estándar, con centro en el promedio global, por área evaluada, para la institución (2022)

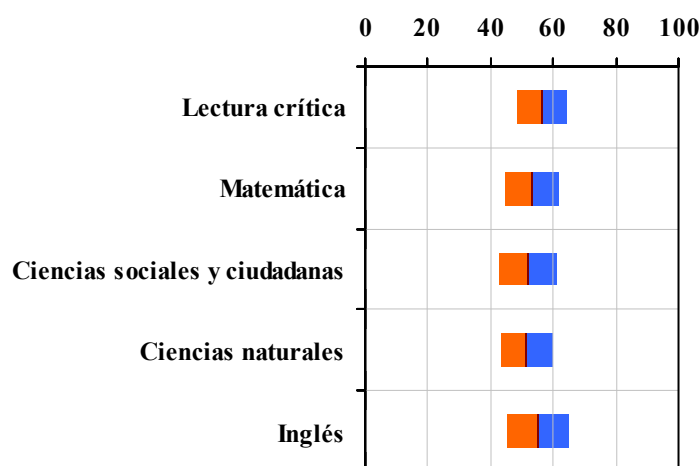


Tabla 2. Índicadores de institución frente al ente territorial (2022)

Institución		Ente territorial	
Promedio	Equidad	Promedio	Equidad
56,5	12,40	56,7	9,96
53,1	11,66	54,9	8,64
51,8	10,60	52,1	8,57
51,5	11,90	52,7	9,79
55,1	9,86	56,5	7,15

Gráfico 2. Porcentaje de estudiantes por estrato socioeconómico (2022)

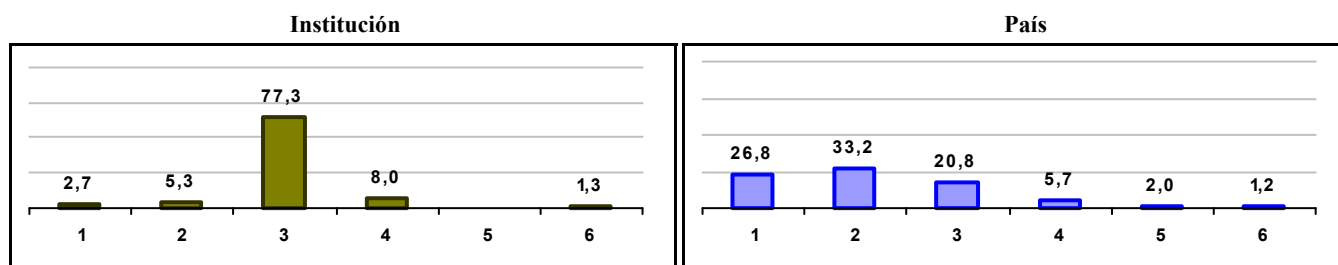



Gráfico 3. Trazado de promedio global (2015 a 2022)



CED ATAHUALPA

Municipio: BOGOTA, D.C.

Sector: OFICIAL

Jornada: UNICA

Calendario: A

Posición en ente territorial: 715

Posición nacional: 3.254

Tabla 1. Resultados de institución, ente territorial y país (2022)

	Promedio	Equidad	Estudiantes	Mujeres (%)	Estrato
Institución	266,8	2,37	63	46,0	2,56
Ente territorial	271,5	1,99	81.140	52,1	2,57
País	251,4	1,90	552.837	54,1	2,18

Código ICFES: 733618

Gráfico 1. Banda de dos desviaciones estándar, con centro en el promedio global, por área evaluada, para la institución (2022)

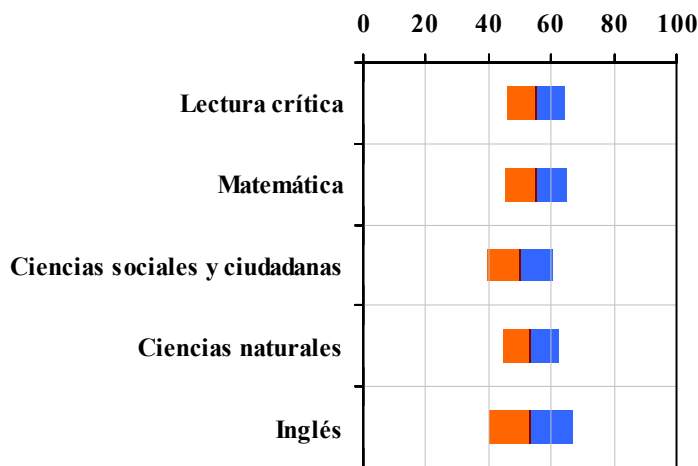


Tabla 2. Índicadores de institución frente al ente territorial (2022)

Institución		Ente territorial	
Promedio	Equidad	Promedio	Equidad
55,1	10,72	56,7	9,96
55,0	10,18	54,9	8,64
50,0	9,63	52,1	8,57
53,4	11,34	52,7	9,79
53,5	7,32	56,5	7,15

Gráfico 2. Porcentaje de estudiantes por estrato socioeconómico (2022)

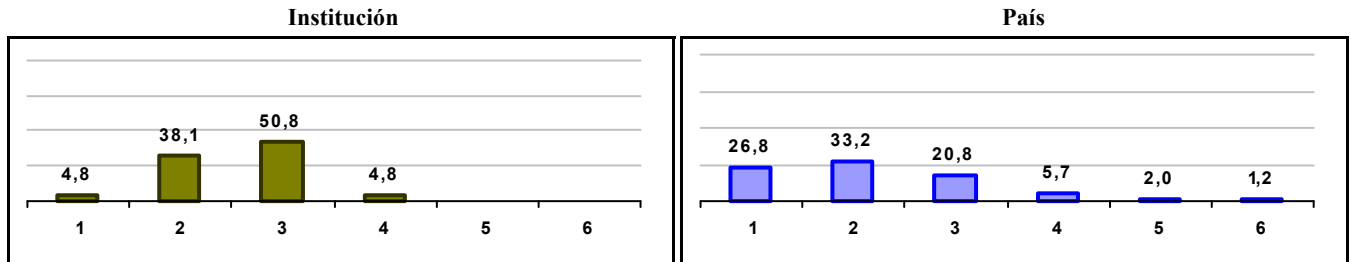
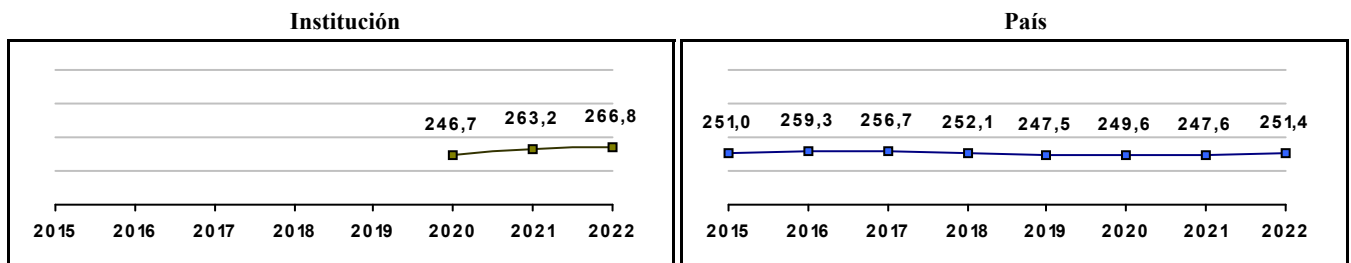


Gráfico 3. Trazado de promedio global (2015 a 2022)



COLEGIO JAIME QUIJANO CABALLERO

Municipio: BOGOTA, D.C.

Sector: NO OFICIAL

Jornada: COMPLETA

Calendario: A

Posición en ente territorial: 716

Posición nacional: 3.255

Tabla 1. Resultados de institución, ente territorial y país (2022)

	Promedio	Equidad	Estudiantes	Mujeres (%)	Estrato
Institución	266,8	2,68	40	37,5	2,81
Ente territorial	271,5	1,99	81.140	52,1	2,57
País	251,4	1,90	552.837	54,1	2,18

Código ICFES: 127753

Gráfico 1. Banda de dos desviaciones estándar, con centro en el promedio global, por área evaluada, para la institución (2022)

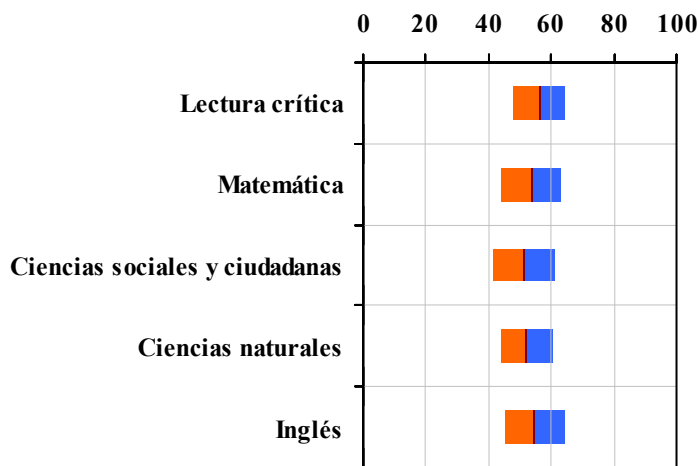


Tabla 2. Índicadores de institución frente al ente territorial (2022)

Institución		Ente territorial	
Promedio	Equidad	Promedio	Equidad
56,1	12,12	56,7	9,96
53,5	10,60	54,9	8,64
51,2	10,03	52,1	8,57
52,0	12,12	52,7	9,79
54,6	10,39	56,5	7,15

Gráfico 2. Porcentaje de estudiantes por estrato socioeconómico (2022)

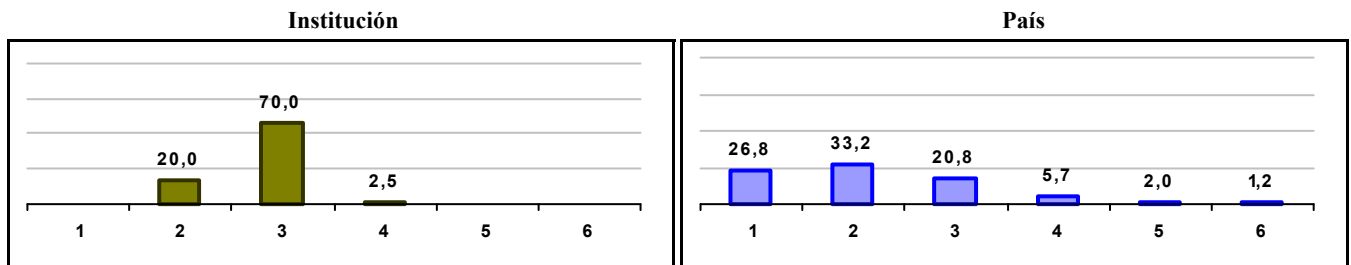
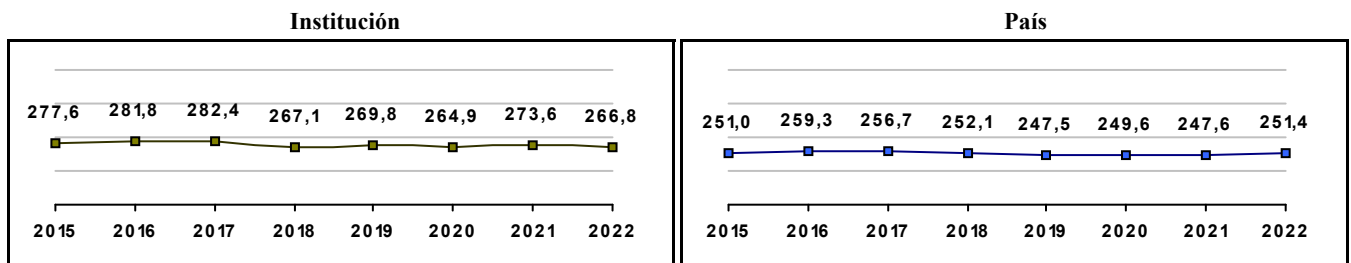


Gráfico 3. Trazado de promedio global (2015 a 2022)



IED COLEGIO RODRIGO ARENAS BETANCOURT

Municipio: BOGOTA, D.C.

Sector: OFICIAL

Jornada: MAÑANA

Calendario: A

Posición en ente territorial: 717

Posición nacional: 3.261

Tabla 1. Resultados de institución, ente territorial y país (2022)

	Promedio	Equidad	Estudiantes	Mujeres (%)	Estrato
Institución	266,7	2,43	61	59,0	2,66
Ente territorial	271,5	1,99	81.140	52,1	2,57
País	251,4	1,90	552.837	54,1	2,18

Código ICFES: 214304

Gráfico 1. Banda de dos desviaciones estándar, con centro en el promedio global, por área evaluada, para la institución (2022)

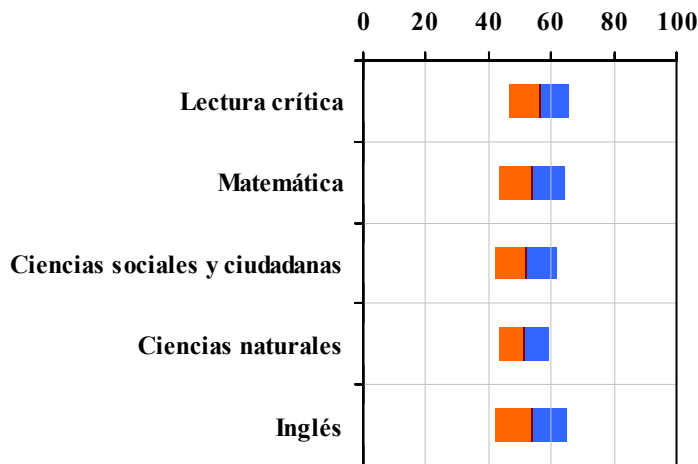


Tabla 2. Índicadores de institución frente al ente territorial (2022)

Institución		Ente territorial	
Promedio	Equidad	Promedio	Equidad
56,2	10,65	56,7	9,96
53,8	9,76	54,9	8,64
51,9	10,19	52,1	8,57
51,5	12,62	52,7	9,79
53,6	8,66	56,5	7,15

Gráfico 2. Porcentaje de estudiantes por estrato socioeconómico (2022)

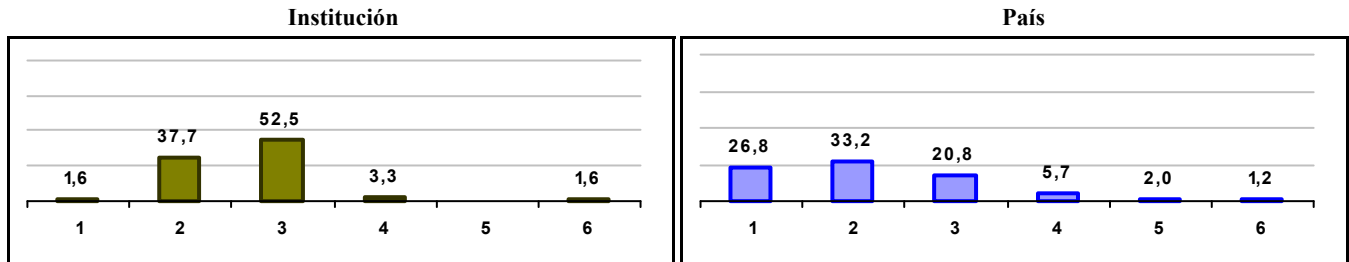



Gráfico 3. Trazado de promedio global (2015 a 2022)



IED COLEGIO REPUBLICA DE CHINA

Municipio: BOGOTA, D.C.

Sector: OFICIAL

Jornada: MAÑANA

Calendario: A

Posición en ente territorial: 718

Posición nacional: 3.264

Tabla 1. Resultados de institución, ente territorial y país (2022)

	Promedio	Equidad	Estudiantes	Mujeres (%)	Estrato
Institución	266,7	2,98	70	61,4	2,55
Ente territorial	271,5	1,99	81.140	52,1	2,57
País	251,4	1,90	552.837	54,1	2,18

Código ICFES: 147207

Gráfico 1. Banda de dos desviaciones estándar, con centro en el promedio global, por área evaluada, para la institución (2022)

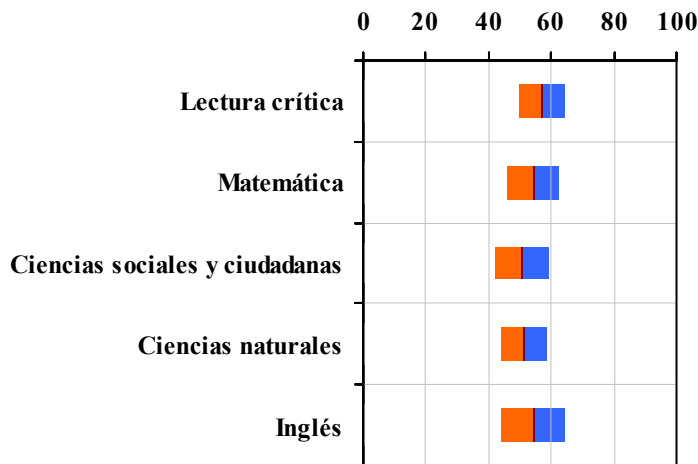


Tabla 2. Índicadores de institución frente al ente territorial (2022)

Institución		Ente territorial	
Promedio	Equidad	Promedio	Equidad
57,0	13,28	56,7	9,96
54,3	12,34	54,9	8,64
50,5	11,81	52,1	8,57
51,3	13,54	52,7	9,79
54,3	9,95	56,5	7,15

Gráfico 2. Porcentaje de estudiantes por estrato socioeconómico (2022)

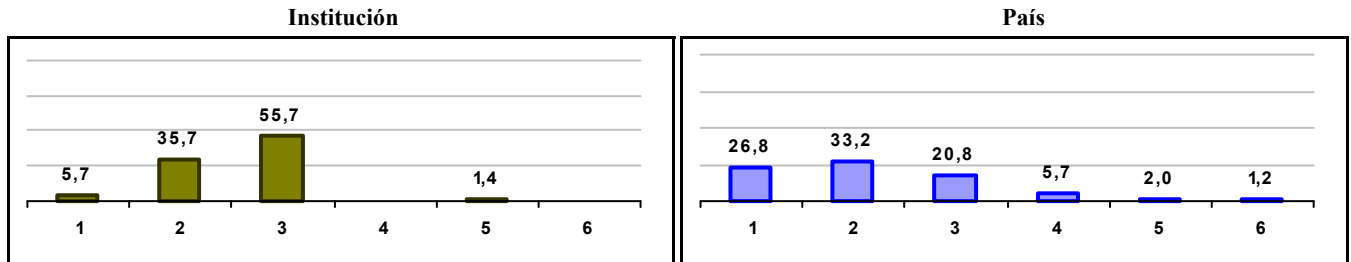
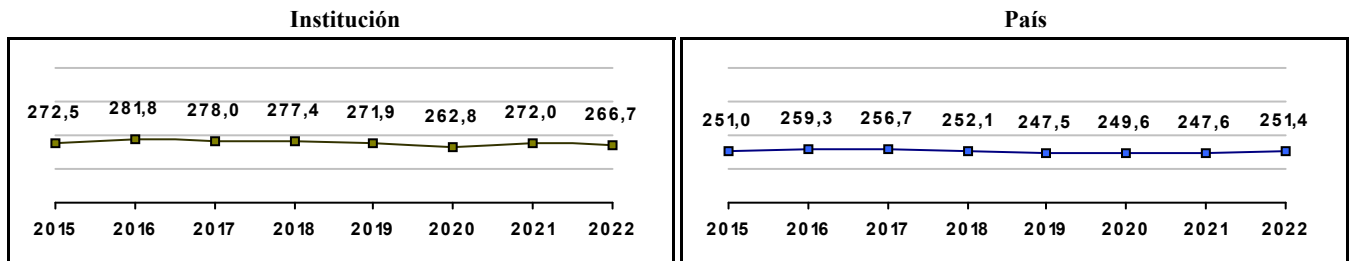


Gráfico 3. Trazado de promedio global (2015 a 2022)



IED COLEGIO REINO DE HOLANDA

Municipio: BOGOTA, D.C.

Sector: OFICIAL

Jornada: UNICA

Calendario: A

Posición en ente territorial: 719

Posición nacional: 3.267

Tabla 1. Resultados de institución, ente territorial y país (2022)

	Promedio	Equidad	Estudiantes	Mujeres (%)	Estrato
Institución	266,6	2,32	113	57,5	2,28
Ente territorial	271,5	1,99	81.140	52,1	2,57
País	251,4	1,90	552.837	54,1	2,18

Código ICFES: 664961

Gráfico 1. Banda de dos desviaciones estándar, con centro en el promedio global, por área evaluada, para la institución (2022)

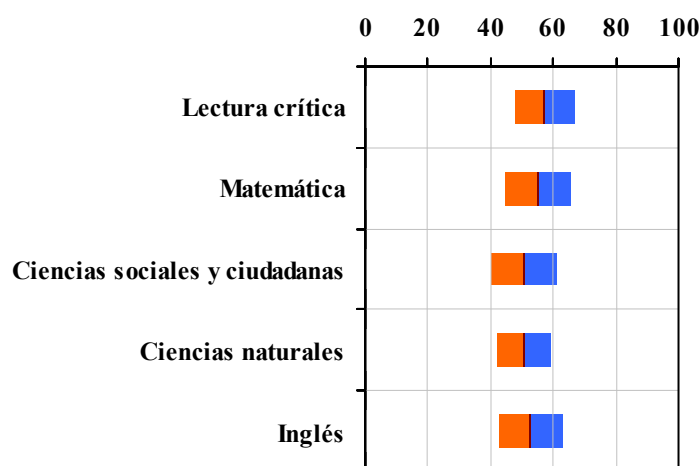


Tabla 2. Índices de institución frente al ente territorial (2022)

Institución		Ente territorial	
Promedio	Equidad	Promedio	Equidad
57,2	10,56	56,7	9,96
55,0	9,62	54,9	8,64
50,6	9,74	52,1	8,57
50,8	11,60	52,7	9,79
52,7	9,72	56,5	7,15

Gráfico 2. Porcentaje de estudiantes por estrato socioeconómico (2022)

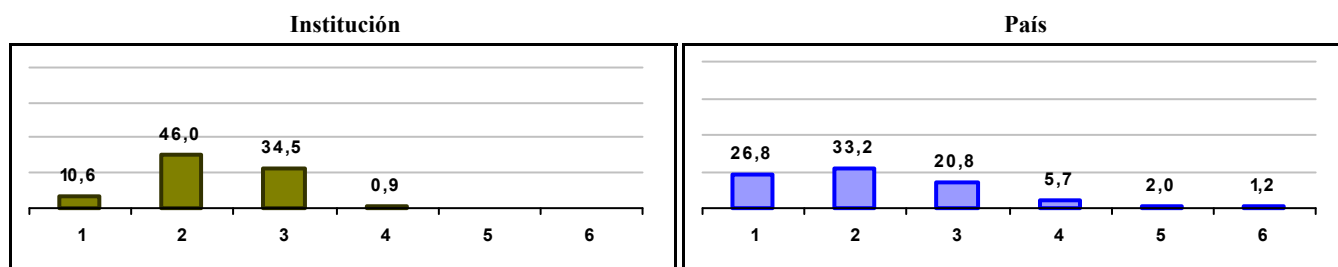
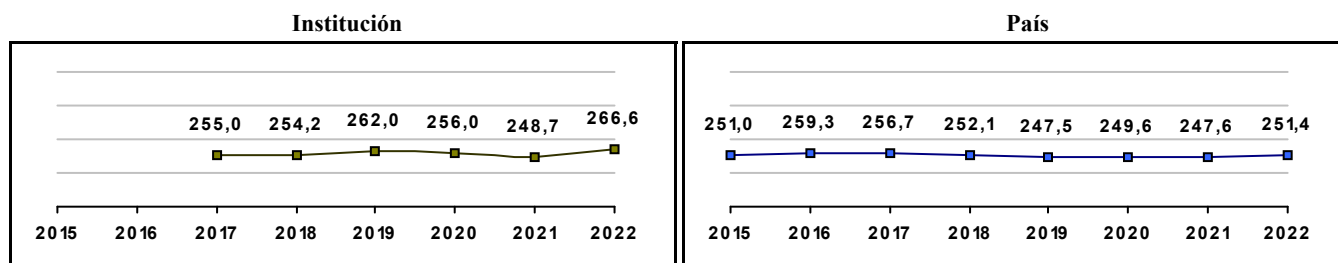


Gráfico 3. Trazado de promedio global (2015 a 2022)



IED COLEGIO SOTAVENTO

Municipio: BOGOTA, D.C.

Sector: OFICIAL

Jornada: MAÑANA

Calendario: A

Posición en ente territorial: 720

Posición nacional: 3.269

Tabla 1. Resultados de institución, ente territorial y país (2022)

	Promedio	Equidad	Estudiantes	Mujeres (%)	Estrato
Institución	266,6	2,93	37	37,8	1,57
Ente territorial	271,5	1,99	81.140	52,1	2,57
País	251,4	1,90	552.837	54,1	2,18

Código ICFES: 153361

Gráfico 1. Banda de dos desviaciones estándar, con centro en el promedio global, por área evaluada, para la institución (2022)

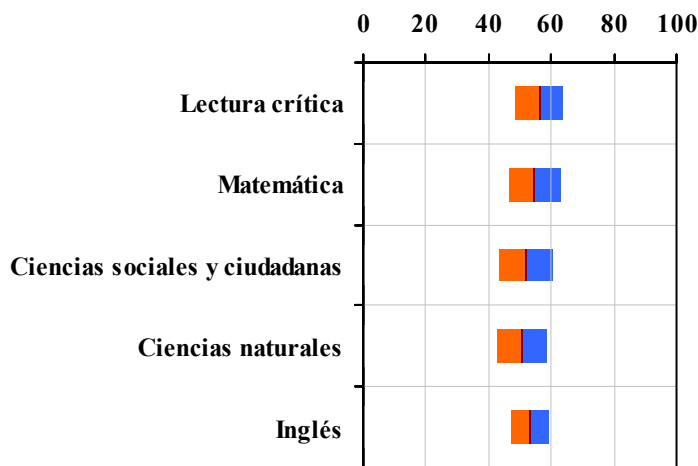


Tabla 2. Índices de institución frente al ente territorial (2022)

Institución		Ente territorial	
Promedio	Equidad	Promedio	Equidad
56,2	12,79	56,7	9,96
54,7	11,74	54,9	8,64
51,7	11,60	52,1	8,57
50,7	12,34	52,7	9,79
53,3	16,69	56,5	7,15

Gráfico 2. Porcentaje de estudiantes por estrato socioeconómico (2022)

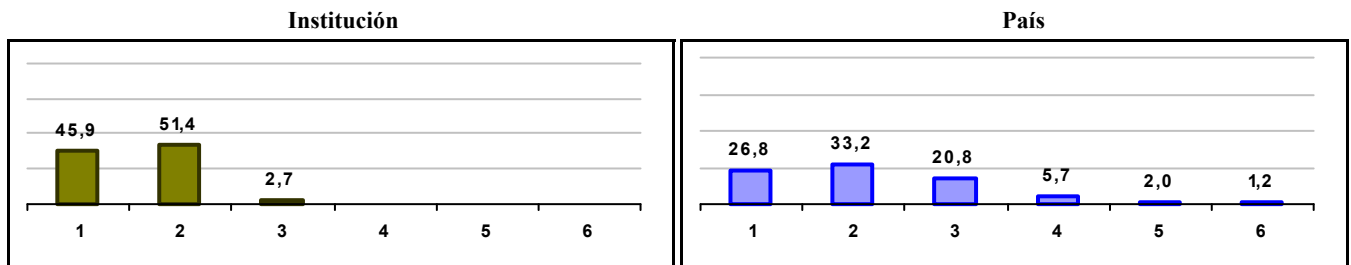
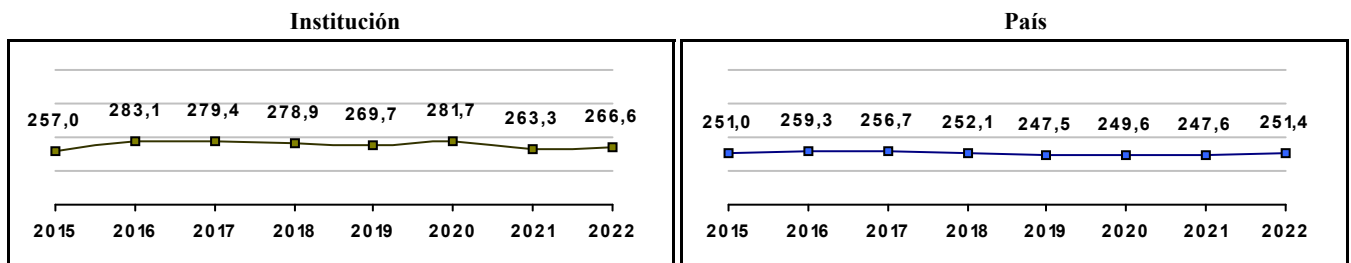


Gráfico 3. Trazado de promedio global (2015 a 2022)



IED COLEGIO RICAURTE (CONCEJO)

Municipio: BOGOTA, D.C.

Sector: OFICIAL

Jornada: UNICA

Calendario: A

Posición en ente territorial: 721

Posición nacional: 3.270

Tabla 1. Resultados de institución, ente territorial y país (2022)

	Promedio	Equidad	Estudiantes	Mujeres (%)	Estrato
Institución	266,6	2,45	94	42,6	2,75
Ente territorial	271,5	1,99	81.140	52,1	2,57
País	251,4	1,90	552.837	54,1	2,18

Código ICFES: 216440

Gráfico 1. Banda de dos desviaciones estándar, con centro en el promedio global, por área evaluada, para la institución (2022)

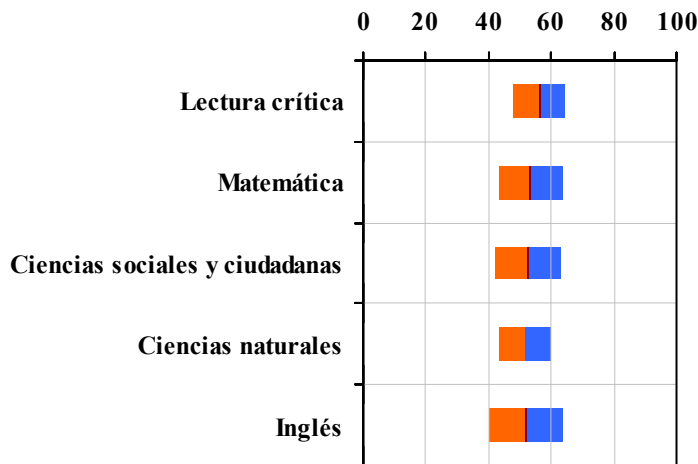


Tabla 2. Índicadores de institución frente al ente territorial (2022)

Institución		Ente territorial	
Promedio	Equidad	Promedio	Equidad
56,2	12,12	56,7	9,96
53,3	9,86	54,9	8,64
52,7	9,38	52,1	8,57
51,6	12,48	52,7	9,79
51,9	8,64	56,5	7,15

Gráfico 2. Porcentaje de estudiantes por estrato socioeconómico (2022)

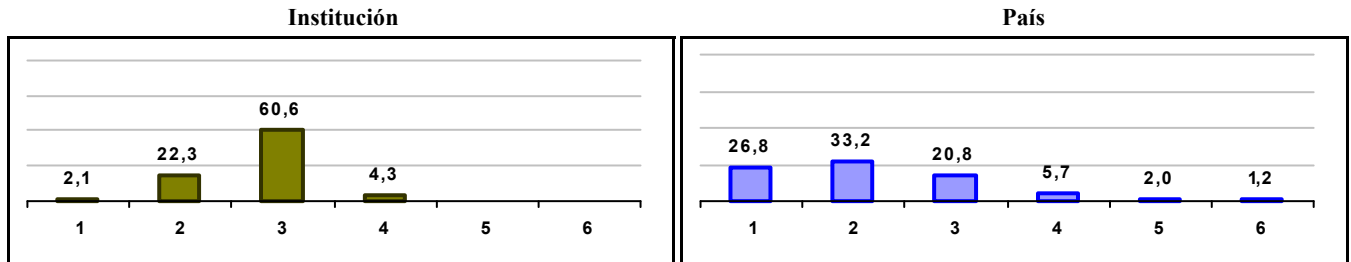
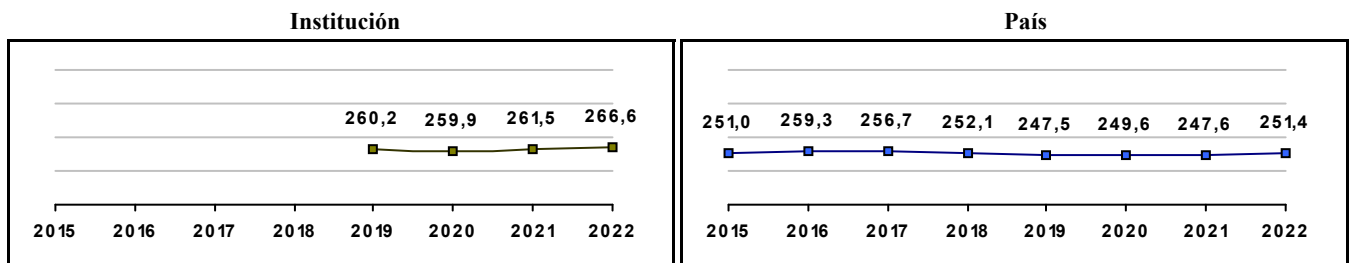


Gráfico 3. Trazado de promedio global (2015 a 2022)



IED COLEGIO ALBERTO LLERAS CAMARGO

Municipio: BOGOTA, D.C.

Sector: OFICIAL

Jornada: MAÑANA

Calendario: A

Posición en ente territorial: 722

Posición nacional: 3.272

Tabla 1. Resultados de institución, ente territorial y país (2022)

	Promedio	Equidad	Estudiantes	Mujeres (%)	Estrato
Institución	266,6	2,54	135	57,0	2,33
Ente territorial	271,5	1,99	81.140	52,1	2,57
País	251,4	1,90	552.837	54,1	2,18

Código ICFES: 056366

Gráfico 1. Banda de dos desviaciones estándar, con centro en el promedio global, por área evaluada, para la institución (2022)

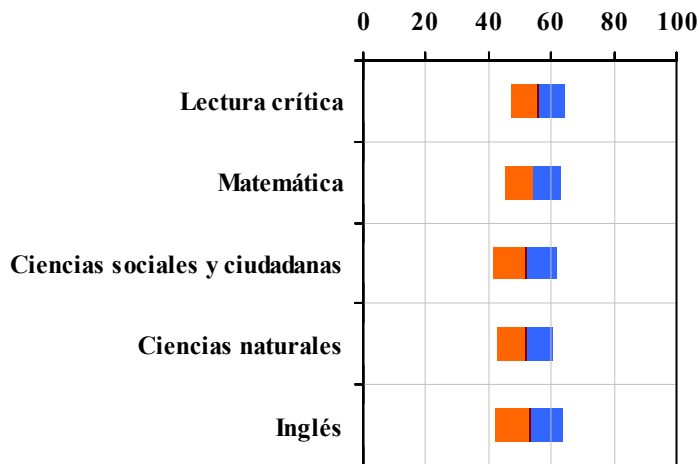


Tabla 2. Indicadores de institución frente al ente territorial (2022)

Institución		Ente territorial	
Promedio	Equidad	Promedio	Equidad
55,7	12,03	56,7	9,96
54,1	11,49	54,9	8,64
51,9	9,82	52,1	8,57
51,7	11,40	52,7	9,79
52,9	9,36	56,5	7,15

Gráfico 2. Porcentaje de estudiantes por estrato socioeconómico (2022)

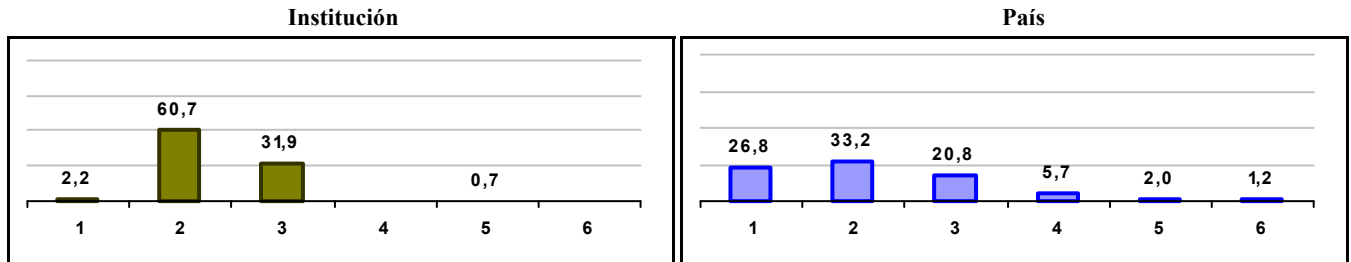
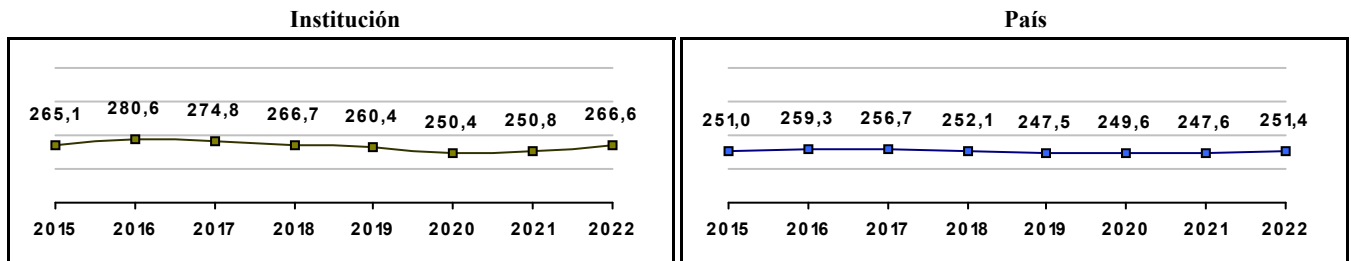


Gráfico 3. Trazado de promedio global (2015 a 2022)



COLEGIO CRISTIANO DE COLOMBIA

Municipio: BOGOTA, D.C.
Sector: NO OFICIAL
Jornada: SABATINA
Calendario: A
Posición en ente territorial: 723
Posición nacional: 3.275

Tabla 1. Resultados de institución, ente territorial y país (2022)

	Promedio	Equidad	Estudiantes	Mujeres (%)	Estrato
Institución	266,6	2,12	23	43,5	2,91
Ente territorial	271,5	1,99	81.140	52,1	2,57
País	251,4	1,90	552.837	54,1	2,18

Código ICFES: 754739

Gráfico 1. Banda de dos desviaciones estándar, con centro en el promedio global, por área evaluada, para la institución (2022)

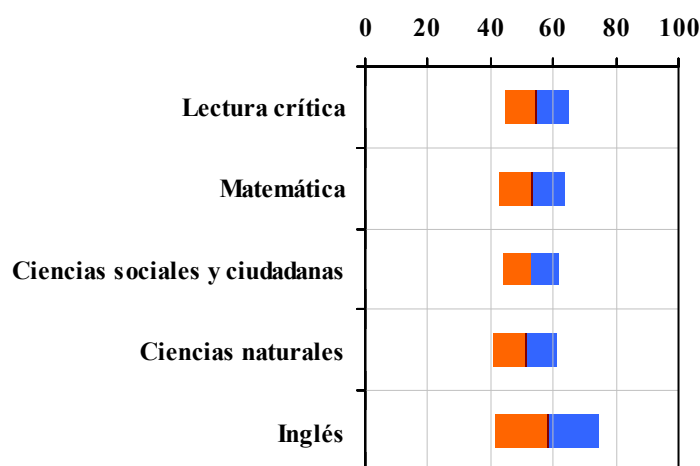


Tabla 2. Índicadores de institución frente al ente territorial (2022)

Institución		Ente territorial	
Promedio	Equidad	Promedio	Equidad
54,7	9,69	56,7	9,96
53,0	9,68	54,9	8,64
52,9	11,07	52,1	8,57
51,1	9,80	52,7	9,79
58,0	6,03	56,5	7,15

Gráfico 2. Porcentaje de estudiantes por estrato socioeconómico (2022)

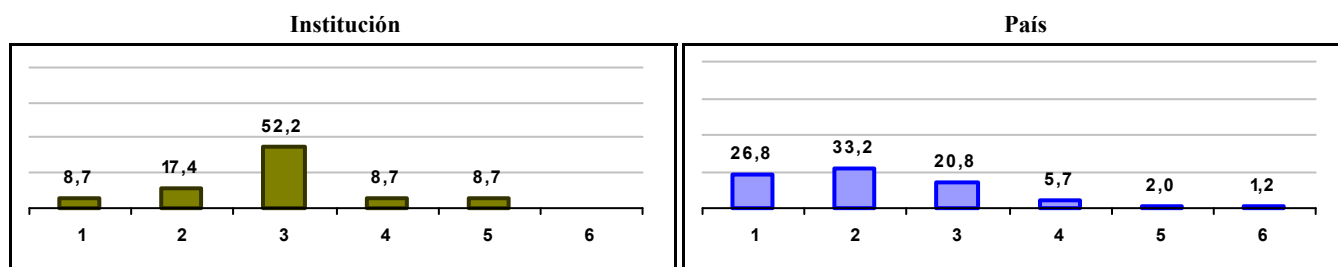
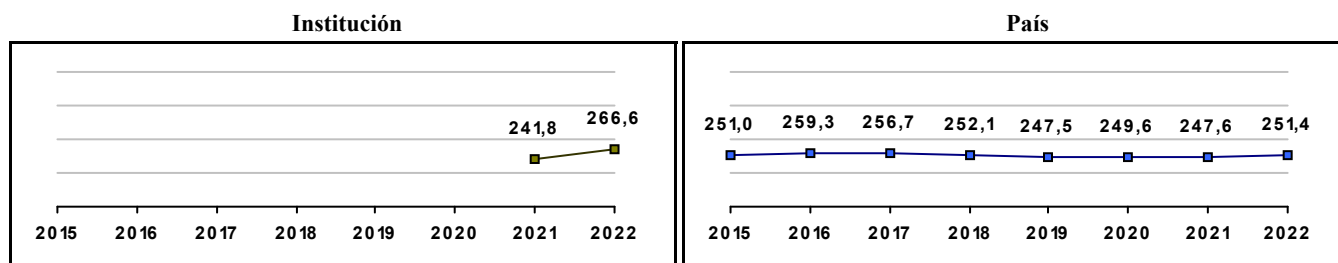


Gráfico 3. Trazado de promedio global (2015 a 2022)



COLEGIO RAFAEL GOBERNA

Municipio: BOGOTA, D.C.

Sector: NO OFICIAL

Jornada: COMPLETA

Calendario: A

Posición en ente territorial: 724

Posición nacional: 3.278

Tabla 1. Resultados de institución, ente territorial y país (2022)

	Promedio	Equidad	Estudiantes	Mujeres (%)	Estrato
Institución	266,5	2,56	34	61,8	2,29
Ente territorial	271,5	1,99	81.140	52,1	2,57
País	251,4	1,90	552.837	54,1	2,18

Código ICFES: 108423

Gráfico 1. Banda de dos desviaciones estándar, con centro en el promedio global, por área evaluada, para la institución (2022)

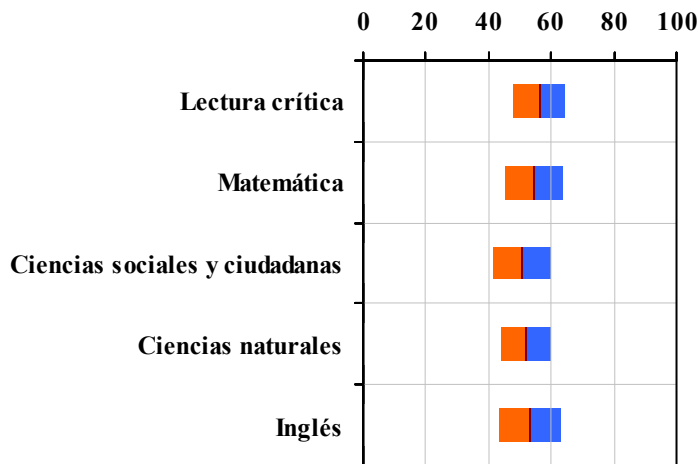


Tabla 2. Indicadores de institución frente al ente territorial (2022)

Institución		Ente territorial	
Promedio	Equidad	Promedio	Equidad
56,1	12,24	56,7	9,96
54,3	10,85	54,9	8,64
50,9	10,83	52,1	8,57
51,9	12,46	52,7	9,79
53,3	10,05	56,5	7,15

Gráfico 2. Porcentaje de estudiantes por estrato socioeconómico (2022)

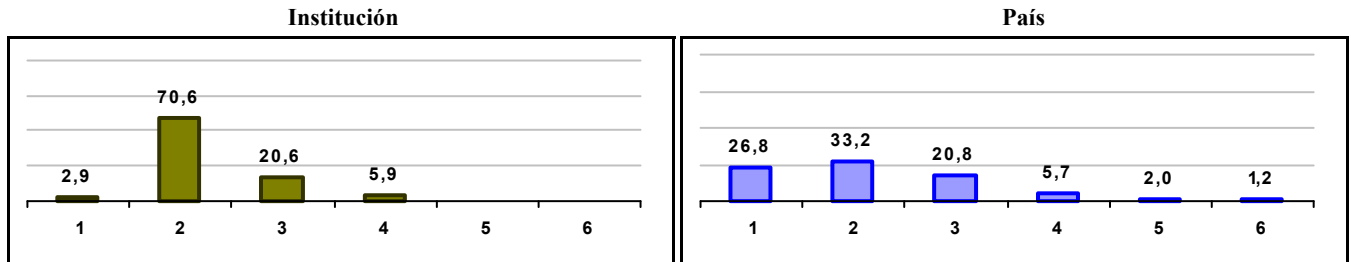
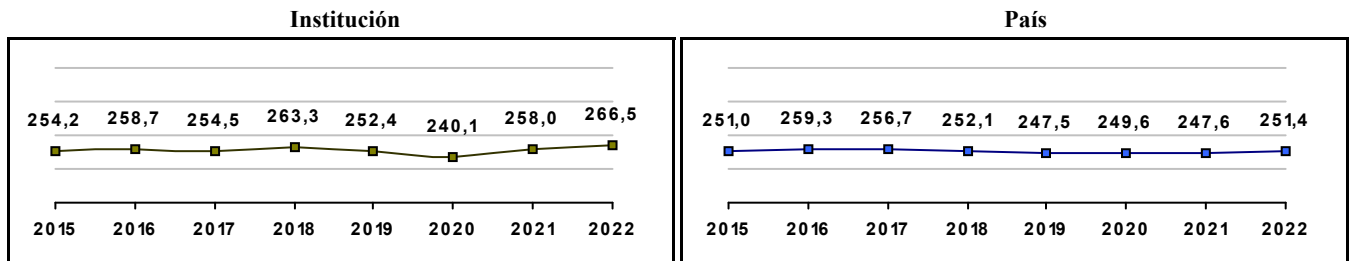


Gráfico 3. Trazado de promedio global (2015 a 2022)



IED COLEGIO RODRIGO LARA BONILLA

Municipio: BOGOTA, D.C.

Sector: OFICIAL

Jornada: TARDE

Calendario: A

Posición en ente territorial: 725

Posición nacional: 3.284

Tabla 1. Resultados de institución, ente territorial y país (2022)

	Promedio	Equidad	Estudiantes	Mujeres (%)	Estrato
Institución	266,5	2,85	154	60,4	1,86
Ente territorial	271,5	1,99	81.140	52,1	2,57
País	251,4	1,90	552.837	54,1	2,18

Código ICFES: 046664

Gráfico 1. Banda de dos desviaciones estándar, con centro en el promedio global, por área evaluada, para la institución (2022)

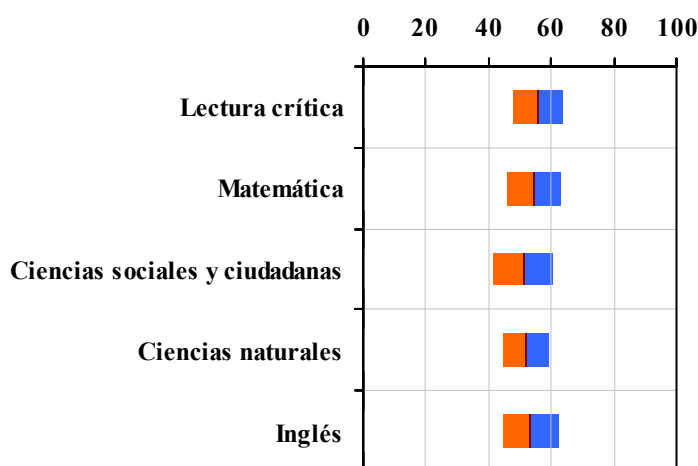


Tabla 2. Índicadores de institución frente al ente territorial (2022)

Institución		Ente territorial	
Promedio	Equidad	Promedio	Equidad
55,8	12,73	56,7	9,96
54,3	11,73	54,9	8,64
51,2	10,48	52,1	8,57
51,8	13,67	52,7	9,79
53,3	11,05	56,5	7,15

Gráfico 2. Porcentaje de estudiantes por estrato socioeconómico (2022)

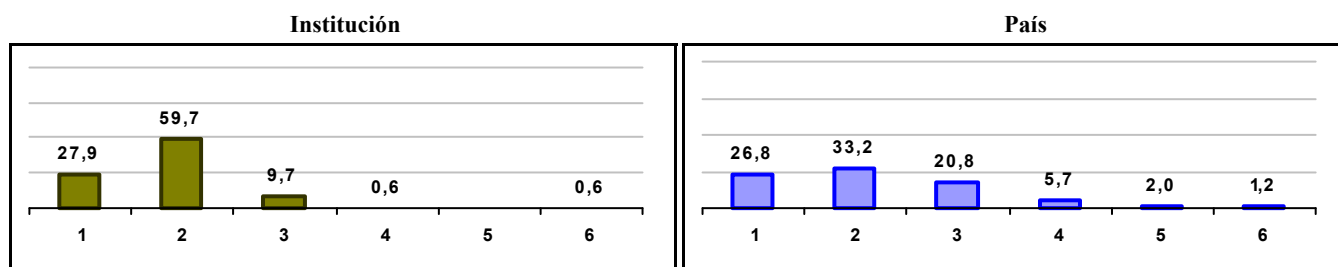
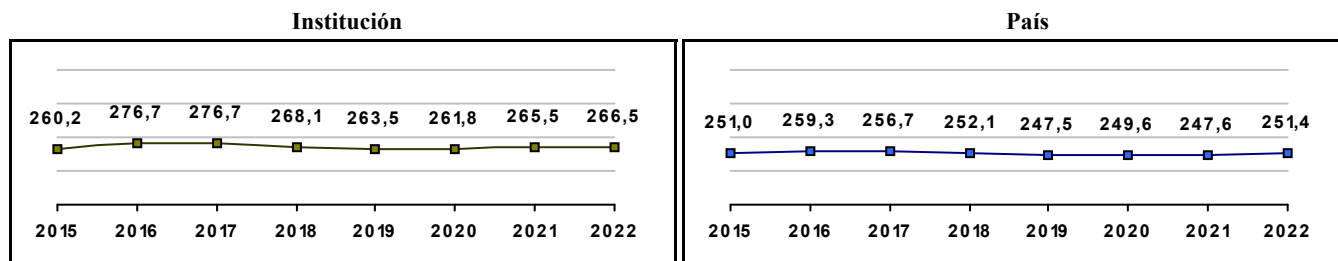


Gráfico 3. Trazado de promedio global (2015 a 2022)



IED COLEGIO INTEGRADA LA CANDELARIA

Municipio: BOGOTÁ, D.C.

Sector: OFICIAL

Jornada: MAÑANA

Calendario: A

Posición en ente territorial: 726

Posición nacional: 3.290

Tabla 1. Resultados de institución, ente territorial y país (2022)

	Promedio	Equidad	Estudiantes	Mujeres (%)	Estrato
Institución	266,4	2,12	40	52,5	2,03
Ente territorial	271,5	1,99	81.140	52,1	2,57
País	251,4	1,90	552.837	54,1	2,18

Código ICFES: 661827

Gráfico 1. Banda de dos desviaciones estándar, con centro en el promedio global, por área evaluada, para la institución (2022)

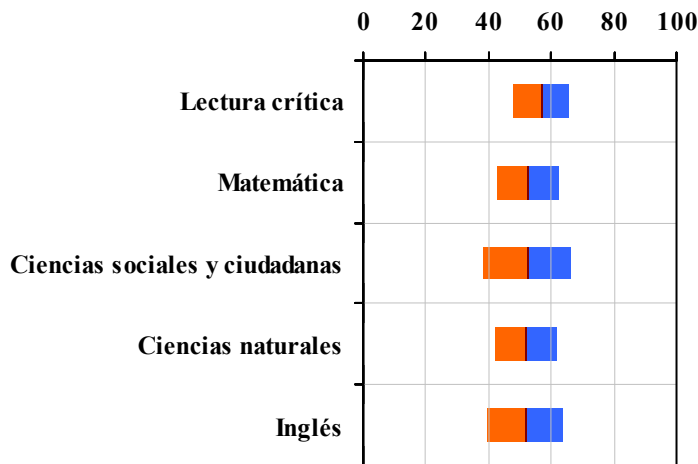


Tabla 2. Índicadores de institución frente al ente territorial (2022)

Institución		Ente territorial	
Promedio	Equidad	Promedio	Equidad
56,8	11,14	56,7	9,96
52,7	10,32	54,9	8,64
52,4	7,22	52,1	8,57
51,9	10,28	52,7	9,79
51,6	8,22	56,5	7,15

Gráfico 2. Porcentaje de estudiantes por estrato socioeconómico (2022)

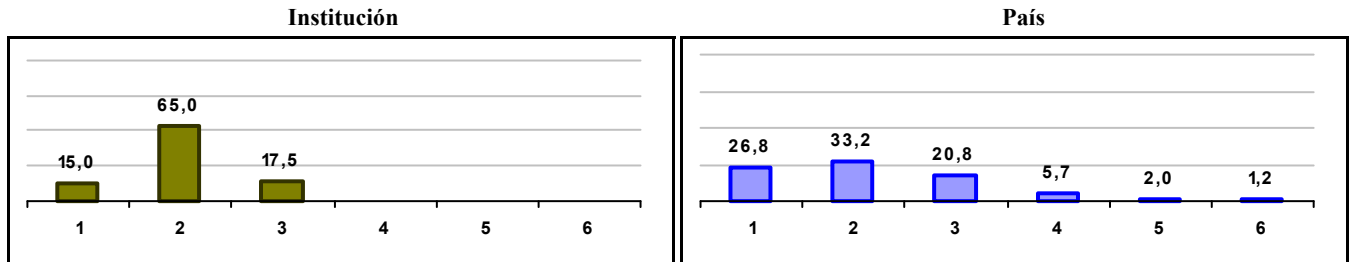
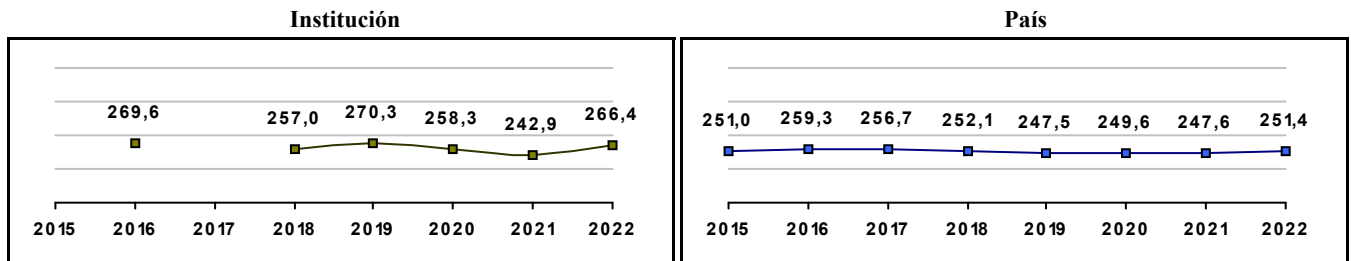


Gráfico 3. Trazado de promedio global (2015 a 2022)



IED COLEGIO NACIONES UNIDAS

Municipio: BOGOTA, D.C.

Sector: OFICIAL

Jornada: UNICA

Calendario: A

Posición en ente territorial: 727

Posición nacional: 3.302

Tabla 1. Resultados de institución, ente territorial y país (2022)

	Promedio	Equidad	Estudiantes	Mujeres (%)	Estrato
Institución	266,3	2,88	29	51,7	2,59
Ente territorial	271,5	1,99	81.140	52,1	2,57
País	251,4	1,90	552.837	54,1	2,18

Código ICFES: 665208

Gráfico 1. Banda de dos desviaciones estándar, con centro en el promedio global, por área evaluada, para la institución (2022)

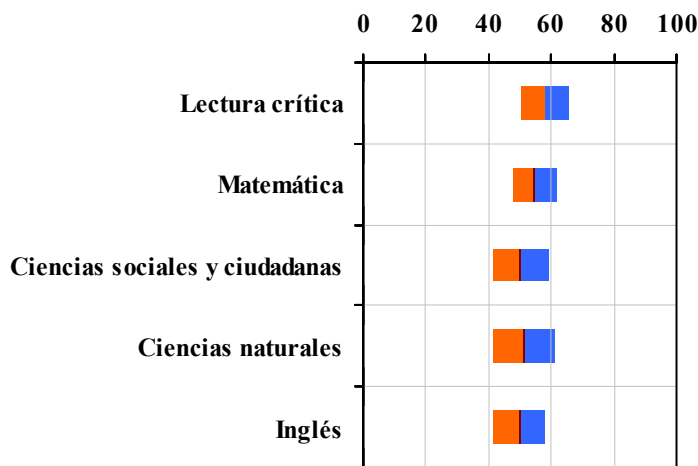


Tabla 2. Indicadores de institución frente al ente territorial (2022)

Institución		Ente territorial	
Promedio	Equidad	Promedio	Equidad
58,0	13,08	56,7	9,96
54,7	14,56	54,9	8,64
50,2	11,19	52,1	8,57
51,3	9,95	52,7	9,79
49,9	12,02	56,5	7,15

Gráfico 2. Porcentaje de estudiantes por estrato socioeconómico (2022)

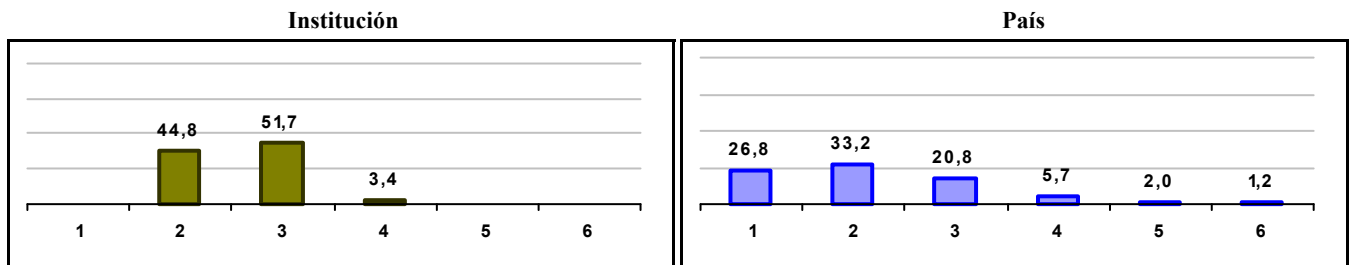
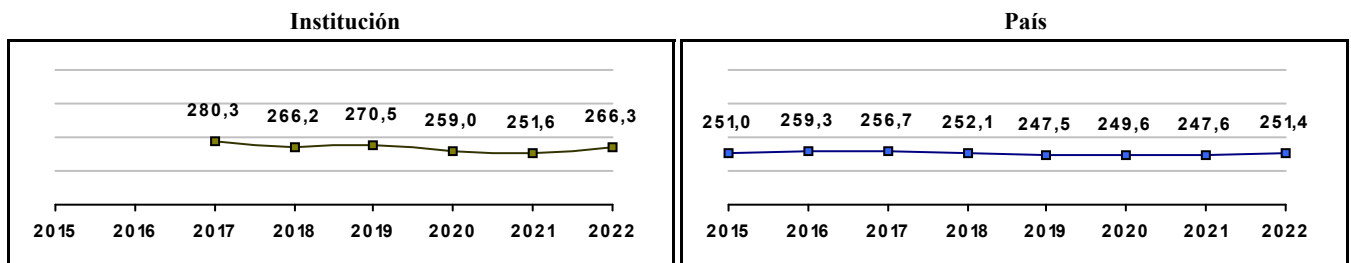


Gráfico 3. Trazado de promedio global (2015 a 2022)



IED COLEGIO DON BOSCO IV

Municipio: BOGOTA, D.C.

Sector: OFICIAL

Jornada: UNICA

Calendario: A

Posición en ente territorial: 728

Posición nacional: 3.309

Tabla 1. Resultados de institución, ente territorial y país (2022)

	Promedio	Equidad	Estudiantes	Mujeres (%)	Estrato
Institución	266,3	2,22	87	57,5	1,51
Ente territorial	271,5	1,99	81.140	52,1	2,57
País	251,4	1,90	552.837	54,1	2,18

Código ICFES: 665646

Gráfico 1. Banda de dos desviaciones estándar, con centro en el promedio global, por área evaluada, para la institución (2022)

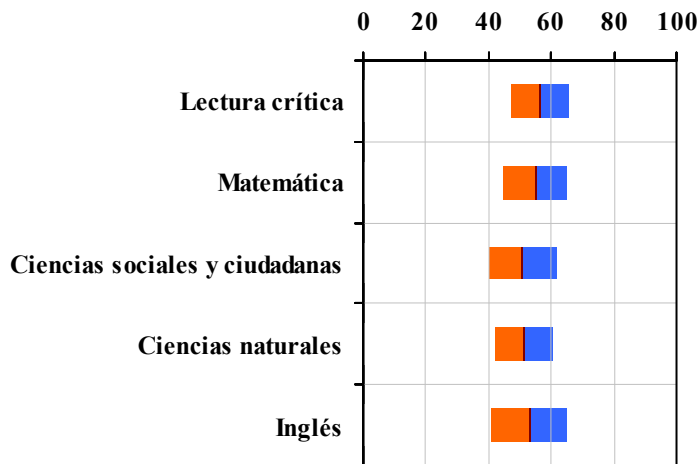


Tabla 2. Indicadores de institución frente al ente territorial (2022)

Institución		Ente territorial	
Promedio	Equidad	Promedio	Equidad
56,2	10,94	56,7	9,96
54,9	9,91	54,9	8,64
50,9	9,29	52,1	8,57
51,1	10,78	52,7	9,79
53,1	8,23	56,5	7,15

Gráfico 2. Porcentaje de estudiantes por estrato socioeconómico (2022)

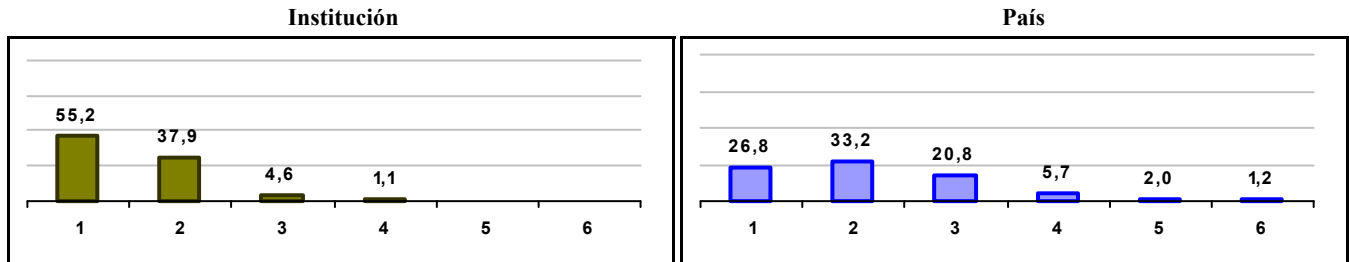



Gráfico 3. Trazado de promedio global (2015 a 2022)



ATENEO JUAN EUDES

Municipio: BOGOTA, D.C.
Sector: NO OFICIAL
Jornada: COMPLETA
Calendario: A
Posición en ente territorial: 729
Posición nacional: 3.317

Tabla 1. Resultados de institución, ente territorial y país (2022)

	Promedio	Equidad	Estudiantes	Mujeres (%)	Estrato
Institución	266,2	2,39	27	40,7	3,27
Ente territorial	271,5	1,99	81.140	52,1	2,57
País	251,4	1,90	552.837	54,1	2,18

Código ICFES: 043059

Gráfico 1. Banda de dos desviaciones estándar, con centro en el promedio global, por área evaluada, para la institución (2022)

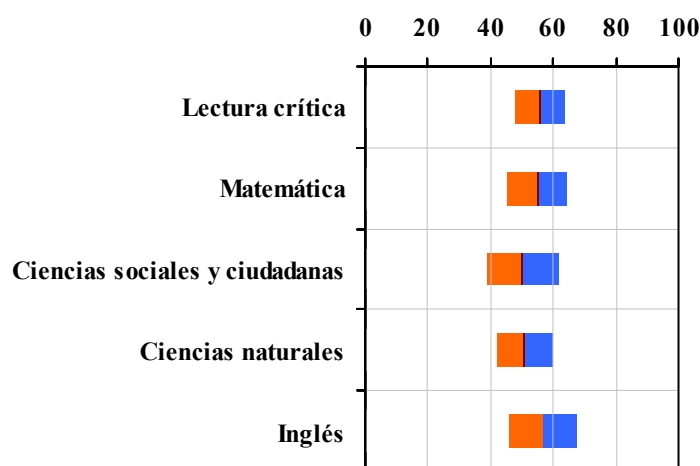


Tabla 2. Índicadores de institución frente al ente territorial (2022)

Institución		Ente territorial	
Promedio	Equidad	Promedio	Equidad
55,9	12,49	56,7	9,96
54,9	10,37	54,9	8,64
50,1	8,74	52,1	8,57
50,8	11,08	52,7	9,79
56,7	9,43	56,5	7,15

Gráfico 2. Porcentaje de estudiantes por estrato socioeconómico (2022)

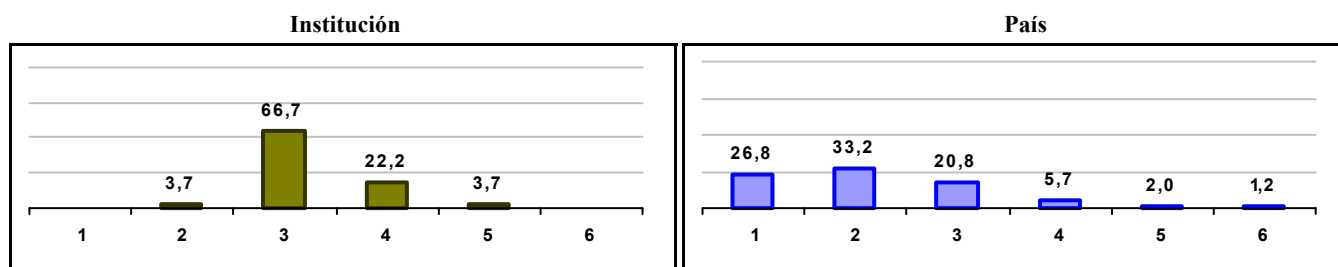
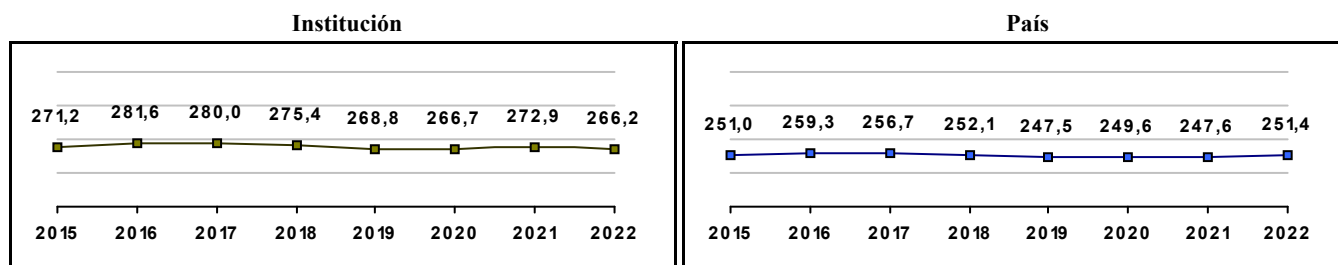


Gráfico 3. Trazado de promedio global (2015 a 2022)



IED COLEGIO NICOLAS BUENAVENTURA (ANTES CHORRILLOS)

Municipio: BOGOTA, D.C.

Sector: OFICIAL

Jornada: MAÑANA

Calendario: A

Posición en ente territorial: 730

Posición nacional: 3.323

Tabla 1. Resultados de institución, ente territorial y país (2022)

	Promedio	Equidad	Estudiantes	Mujeres (%)	Estrato
Institución	266,1	2,44	100	55,0	2,49
Ente territorial	271,5	1,99	81.140	52,1	2,57
País	251,4	1,90	552.837	54,1	2,18

Código ICFES: 218099

Gráfico 1. Banda de dos desviaciones estándar, con centro en el promedio global, por área evaluada, para la institución (2022)

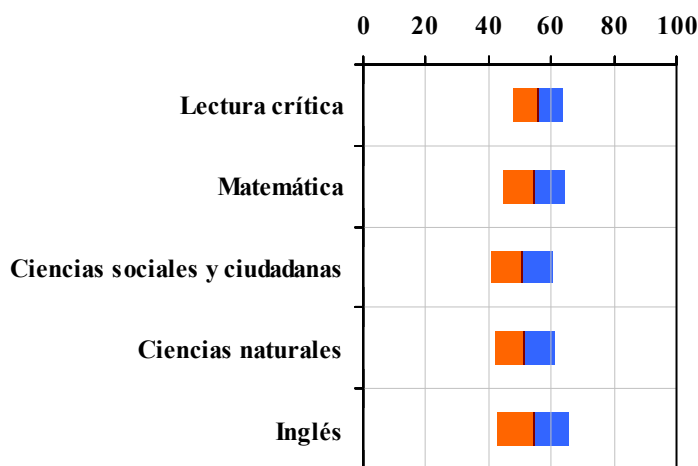


Tabla 2. Indicadores de institución frente al ente territorial (2022)

Institución		Ente territorial	
Promedio	Equidad	Promedio	Equidad
55,6	12,44	56,7	9,96
54,7	10,09	54,9	8,64
50,6	9,98	52,1	8,57
51,6	10,50	52,7	9,79
54,4	8,74	56,5	7,15

Gráfico 2. Porcentaje de estudiantes por estrato socioeconómico (2022)

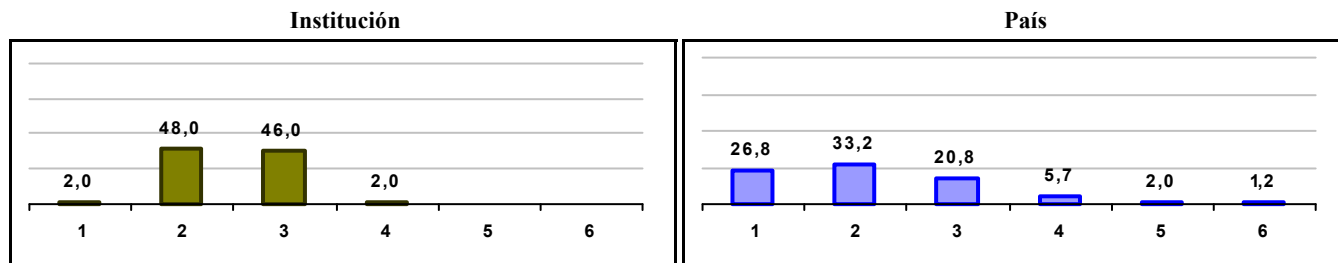
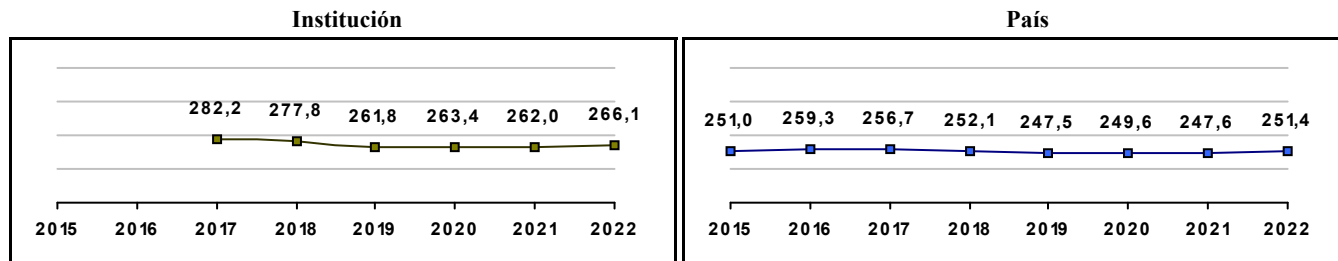


Gráfico 3. Trazado de promedio global (2015 a 2022)



IED COLEGIO ESPAÑA

Municipio: BOGOTA, D.C.

Sector: OFICIAL

Jornada: MAÑANA

Calendario: A

Posición en ente territorial: 731

Posición nacional: 3.325

Tabla 1. Resultados de institución, ente territorial y país (2022)

	Promedio	Equidad	Estudiantes	Mujeres (%)	Estrato
Institución	266,1	2,43	31	51,6	2,00
Ente territorial	271,5	1,99	81.140	52,1	2,57
País	251,4	1,90	552.837	54,1	2,18

Código ICFES: 062943

Gráfico 1. Banda de dos desviaciones estándar, con centro en el promedio global, por área evaluada, para la institución (2022)

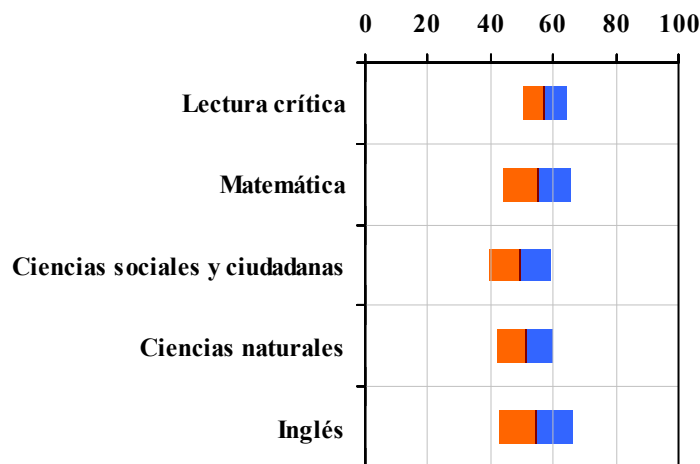


Tabla 2. Índicadores de institución frente al ente territorial (2022)

Institución		Ente territorial	
Promedio	Equidad	Promedio	Equidad
57,2	14,26	56,7	9,96
54,8	9,40	54,9	8,64
49,5	10,25	52,1	8,57
51,1	11,21	52,7	9,79
54,3	8,47	56,5	7,15

Gráfico 2. Porcentaje de estudiantes por estrato socioeconómico (2022)

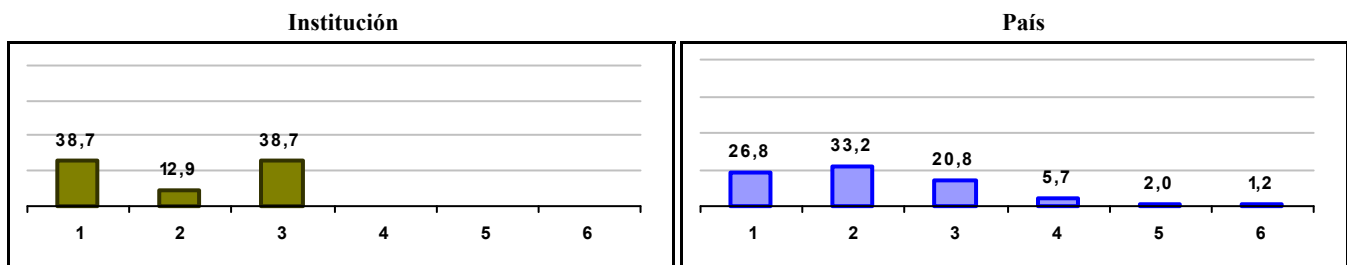
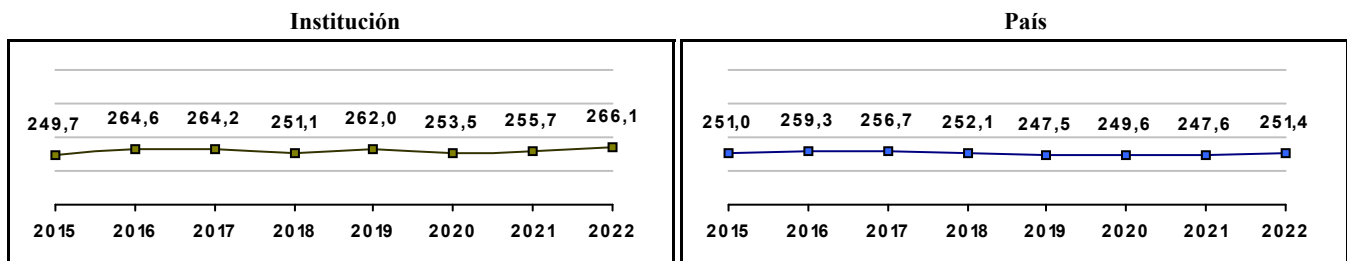


Gráfico 3. Trazado de promedio global (2015 a 2022)



IED COLEGIO BILBAO

Municipio: BOGOTA, D.C.
Sector: OFICIAL
Jornada: UNICA
Calendario: A
Posición en ente territorial: 733
Posición nacional: 3.333

Tabla 1. Resultados de institución, ente territorial y país (2022)

	Promedio	Equidad	Estudiantes	Mujeres (%)	Estrato
Institución	266,1	2,29	80	57,5	2,42
Ente territorial	271,5	1,99	81.140	52,1	2,57
País	251,4	1,90	552.837	54,1	2,18

Código ICFES: 665687

Gráfico 1. Banda de dos desviaciones estándar, con centro en el promedio global, por área evaluada, para la institución (2022)

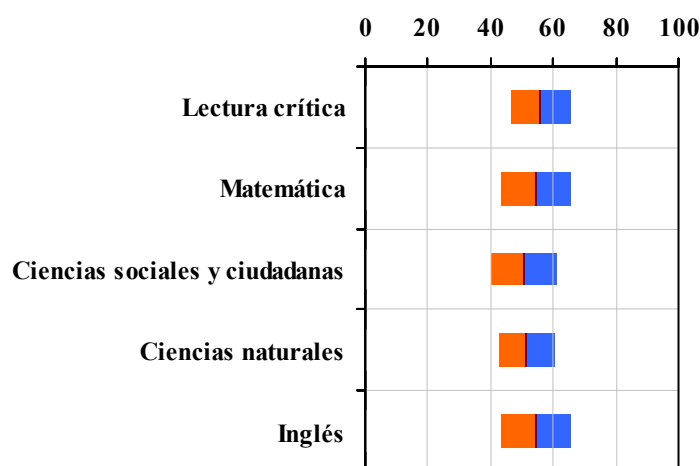


Tabla 2. Indicadores de institución frente al ente territorial (2022)

Institución		Ente territorial	
Promedio	Equidad	Promedio	Equidad
55,8	10,40	56,7	9,96
54,5	9,02	54,9	8,64
50,8	9,51	52,1	8,57
51,4	11,34	52,7	9,79
54,4	9,02	56,5	7,15

Gráfico 2. Porcentaje de estudiantes por estrato socioeconómico (2022)

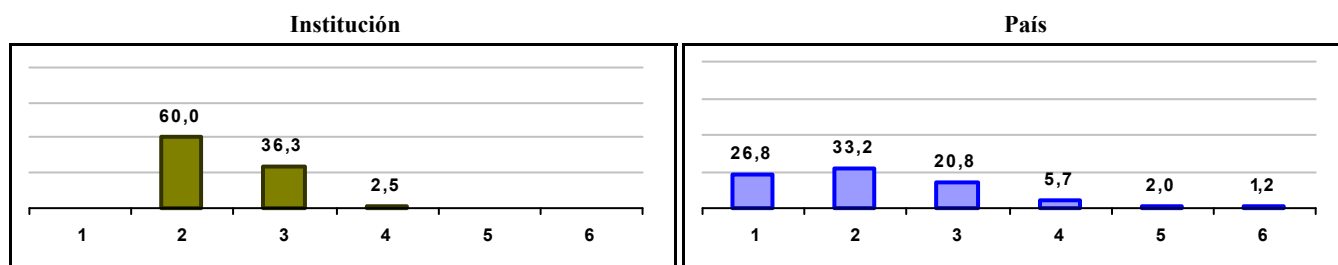



Gráfico 3. Trazado de promedio global (2015 a 2022)



COLEGIO INTEGRAL AVANCEMOS

Municipio: BOGOTA, D.C.

Sector: NO OFICIAL

Jornada: COMPLETA

Calendario: A

Posición en ente territorial: 732

Posición nacional: 3.332

Tabla 1. Resultados de institución, ente territorial y país (2022)

	Promedio	Equidad	Estudiantes	Mujeres (%)	Estrato
Institución	266,1	2,97	32	53,1	2,21
Ente territorial	271,5	1,99	81.140	52,1	2,57
País	251,4	1,90	552.837	54,1	2,18

Código ICFES: 073304

Gráfico 1. Banda de dos desviaciones estándar, con centro en el promedio global, por área evaluada, para la institución (2022)

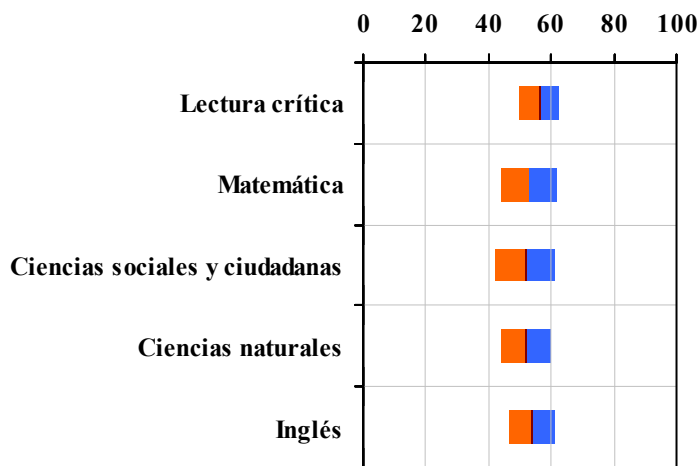


Tabla 2. Índicadores de institución frente al ente territorial (2022)

Institución		Ente territorial	
Promedio	Equidad	Promedio	Equidad
56,2	15,38	56,7	9,96
52,9	10,95	54,9	8,64
51,7	10,22	52,1	8,57
51,9	12,23	52,7	9,79
54,0	13,81	56,5	7,15

Gráfico 2. Porcentaje de estudiantes por estrato socioeconómico (2022)

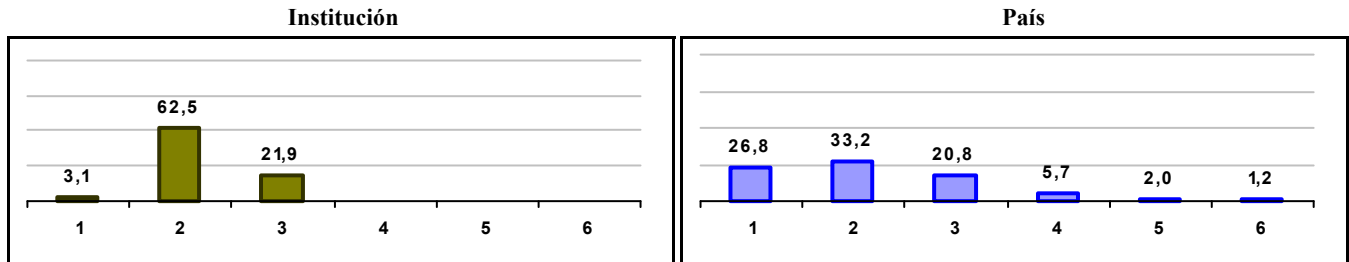



Gráfico 3. Trazado de promedio global (2015 a 2022)



IED COLEGIO RAFAEL DELGADO SALGUERO

Municipio: BOGOTA, D.C.

Sector: OFICIAL

Jornada: UNICA

Calendario: A

Posición en ente territorial: 734

Posición nacional: 3.335

Tabla 1. Resultados de institución, ente territorial y país (2022)

	Promedio	Equidad	Estudiantes	Mujeres (%)	Estrato
Institución	266,0	2,20	45	62,2	2,65
Ente territorial	271,5	1,99	81.140	52,1	2,57
País	251,4	1,90	552.837	54,1	2,18

Código ICFES: 213785

Gráfico 1. Banda de dos desviaciones estándar, con centro en el promedio global, por área evaluada, para la institución (2022)

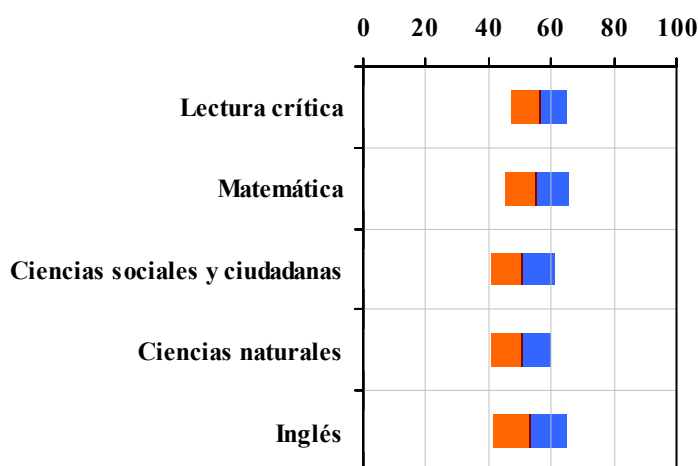


Tabla 2. Índicadores de institución frente al ente territorial (2022)

Institución		Ente territorial	
Promedio	Equidad	Promedio	Equidad
56,1	11,18	56,7	9,96
55,4	9,68	54,9	8,64
50,9	9,91	52,1	8,57
50,4	10,27	52,7	9,79
53,0	8,40	56,5	7,15

Gráfico 2. Porcentaje de estudiantes por estrato socioeconómico (2022)

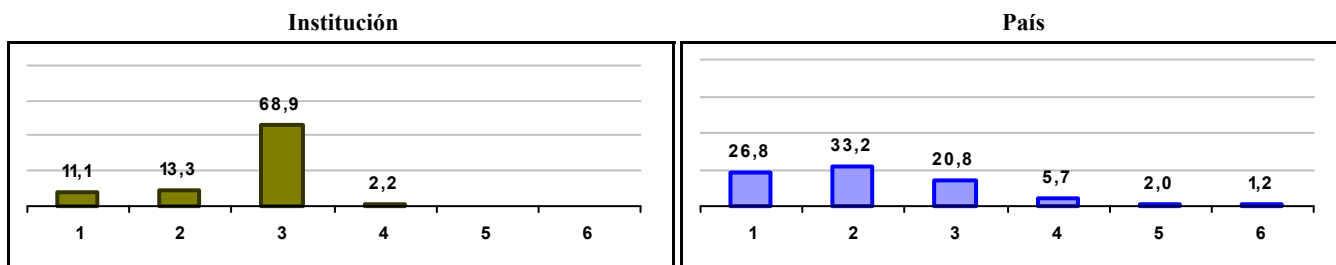



Gráfico 3. Trazado de promedio global (2015 a 2022)



IED COLEGIO ROBERT F. KENNEDY

Municipio: BOGOTA, D.C.
Sector: OFICIAL
Jornada: MAÑANA
Calendario: A
Posición en ente territorial: 735
Posición nacional: 3.342

Tabla 1. Resultados de institución, ente territorial y país (2022)

	Promedio	Equidad	Estudiantes	Mujeres (%)	Estrato
Institución	266,0	2,53	93	49,5	2,92
Ente territorial	271,5	1,99	81.140	52,1	2,57
País	251,4	1,90	552.837	54,1	2,18

Código ICFES: 112938

Gráfico 1. Banda de dos desviaciones estándar, con centro en el promedio global, por área evaluada, para la institución (2022)

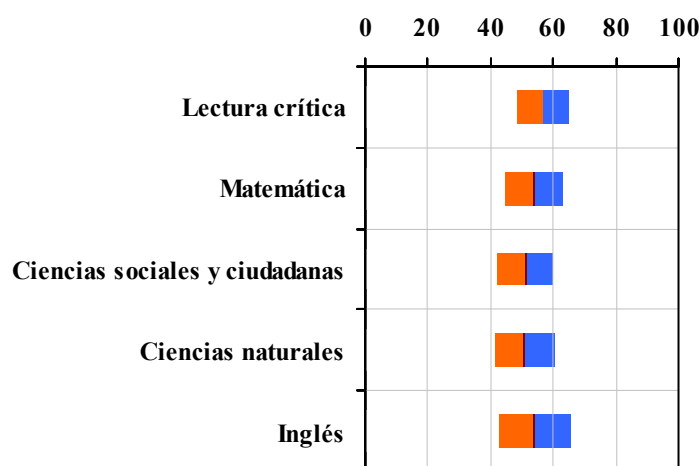


Tabla 2. Indicadores de institución frente al ente territorial (2022)

Institución		Ente territorial	
Promedio	Equidad	Promedio	Equidad
56,7	12,24	56,7	9,96
53,8	10,98	54,9	8,64
51,1	11,07	52,1	8,57
50,9	10,70	52,7	9,79
54,1	8,90	56,5	7,15

Gráfico 2. Porcentaje de estudiantes por estrato socioeconómico (2022)

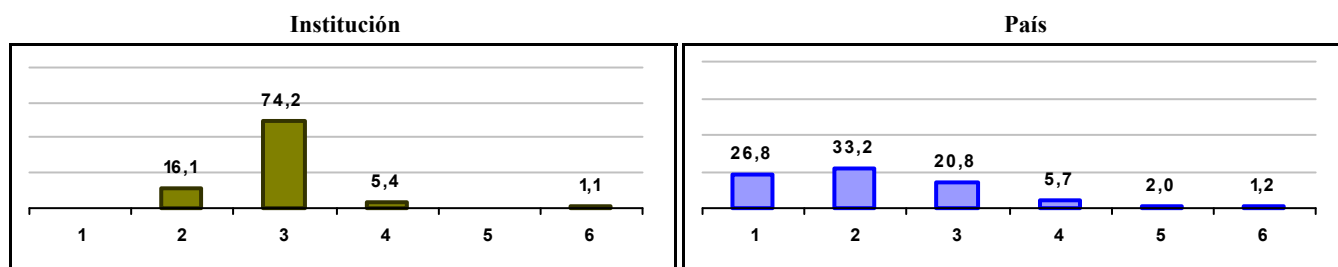
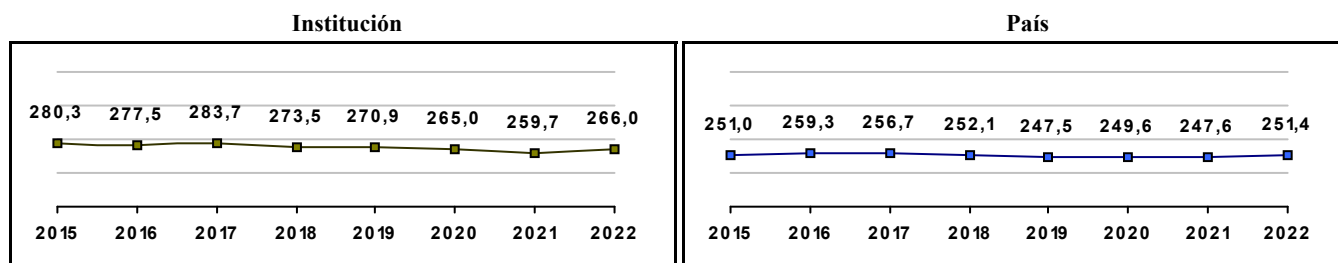


Gráfico 3. Trazado de promedio global (2015 a 2022)



INSTITUTO TECNICO DISTRITAL REPUBLICA DE GUATEMALA

Municipio: BOGOTA, D.C.

Sector: OFICIAL

Jornada: UNICA

Calendario: A

Posición en ente territorial: 736

Posición nacional: 3.346

Tabla 1. Resultados de institución, ente territorial y país (2022)

	Promedio	Equidad	Estudiantes	Mujeres (%)	Estrato
Institución	265,9	2,66	79	50,6	2,80
Ente territorial	271,5	1,99	81.140	52,1	2,57
País	251,4	1,90	552.837	54,1	2,18

Código ICFES: 736827

Gráfico 1. Banda de dos desviaciones estándar, con centro en el promedio global, por área evaluada, para la institución (2022)

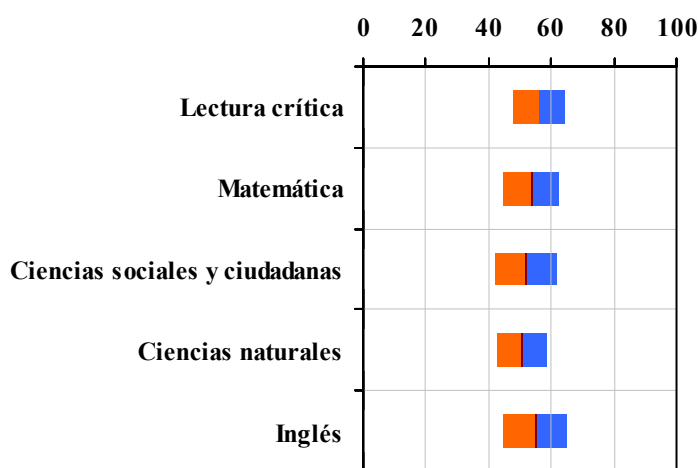


Tabla 2. Índices de institución frente al ente territorial (2022)

Institución		Ente territorial	
Promedio	Equidad	Promedio	Equidad
56,0	11,82	56,7	9,96
53,6	11,31	54,9	8,64
51,7	10,12	52,1	8,57
50,8	12,44	52,7	9,79
55,0	9,86	56,5	7,15

Gráfico 2. Porcentaje de estudiantes por estrato socioeconómico (2022)

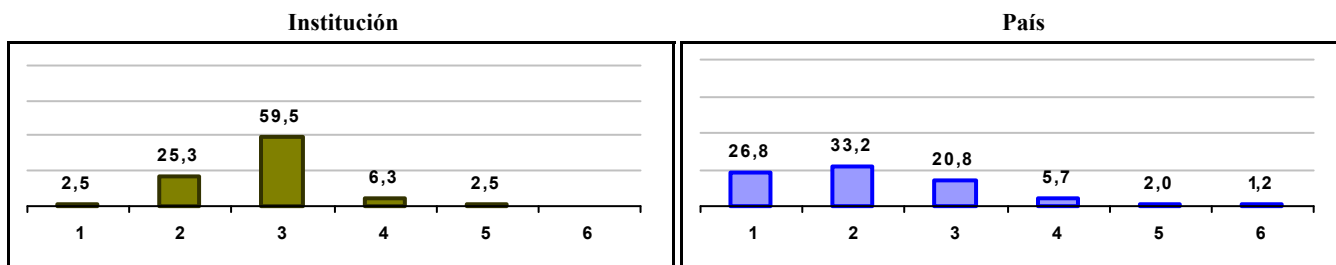



Gráfico 3. Trazado de promedio global (2015 a 2022)



GIMNASIO SANTANDER

Municipio: BOGOTA, D.C.

Sector: NO OFICIAL

Jornada: COMPLETA

Calendario: A

Posición en ente territorial: 737

Posición nacional: 3.350

Tabla 1. Resultados de institución, ente territorial y país (2022)

	Promedio	Equidad	Estudiantes	Mujeres (%)	Estrato
Institución	265,9	2,30	30	50,0	2,40
Ente territorial	271,5	1,99	81.140	52,1	2,57
País	251,4	1,90	552.837	54,1	2,18

Código ICFES: 069393

Gráfico 1. Banda de dos desviaciones estándar, con centro en el promedio global, por área evaluada, para la institución (2022)

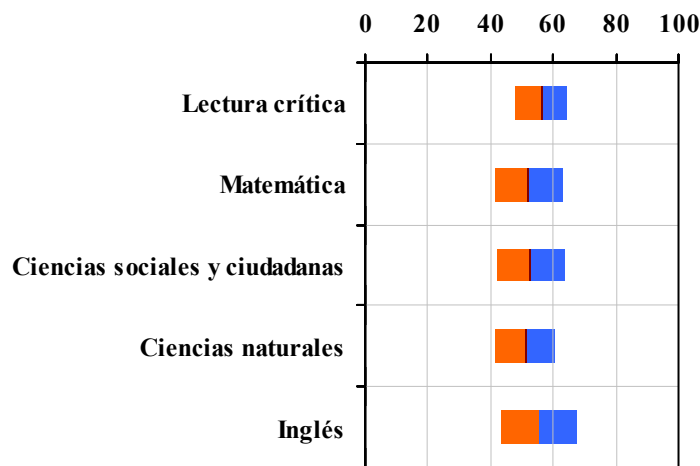


Tabla 2. Índicadores de institución frente al ente territorial (2022)

Institución		Ente territorial	
Promedio	Equidad	Promedio	Equidad
56,2	11,89	56,7	9,96
52,0	9,28	54,9	8,64
52,8	9,36	52,1	8,57
51,1	10,61	52,7	9,79
55,4	8,26	56,5	7,15

Gráfico 2. Porcentaje de estudiantes por estrato socioeconómico (2022)

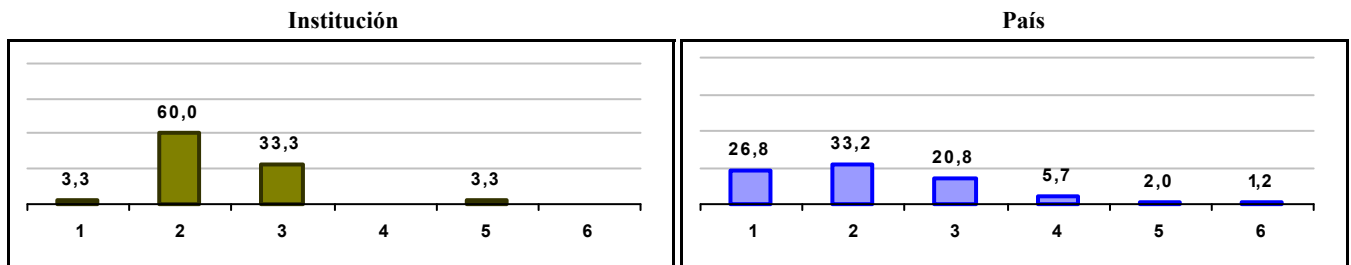
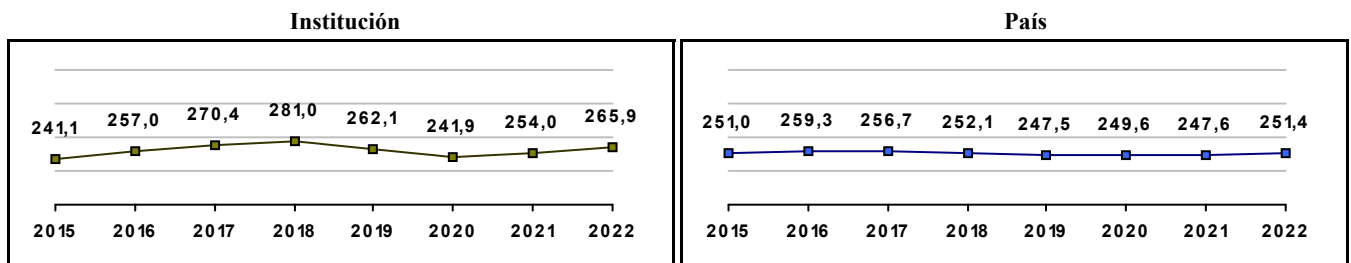


Gráfico 3. Trazado de promedio global (2015 a 2022)



COLEGIO LUIS MARIANO

Municipio: BOGOTA, D.C.
Sector: NO OFICIAL
Jornada: COMPLETA
Calendario: A
Posición en ente territorial: 738
Posición nacional: 3.353

Tabla 1. Resultados de institución, ente territorial y país (2022)

	Promedio	Equidad	Estudiantes	Mujeres (%)	Estrato
Institución	265,9	3,74	23	34,8	2,29
Ente territorial	271,5	1,99	81.140	52,1	2,57
País	251,4	1,90	552.837	54,1	2,18

Código ICFES: 112953

Gráfico 1. Banda de dos desviaciones estándar, con centro en el promedio global, por área evaluada, para la institución (2022)

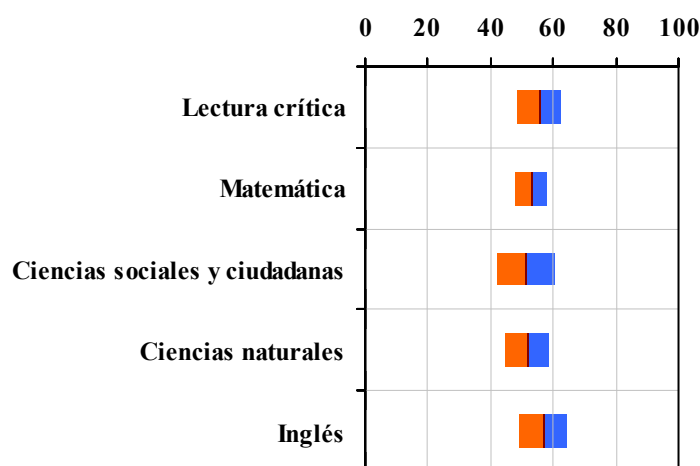


Tabla 2. Índices de institución frente al ente territorial (2022)

Institución		Ente territorial	
Promedio	Equidad	Promedio	Equidad
55,5	14,21	56,7	9,96
53,1	19,38	54,9	8,64
51,3	11,07	52,1	8,57
51,7	14,44	52,7	9,79
56,9	13,19	56,5	7,15

Gráfico 2. Porcentaje de estudiantes por estrato socioeconómico (2022)

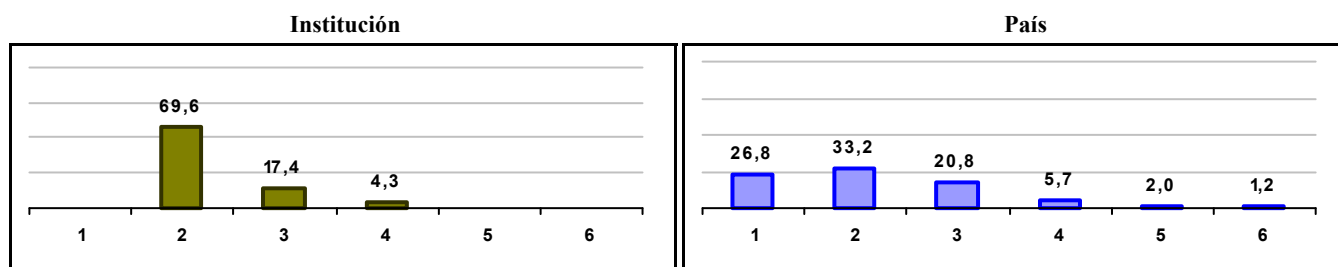
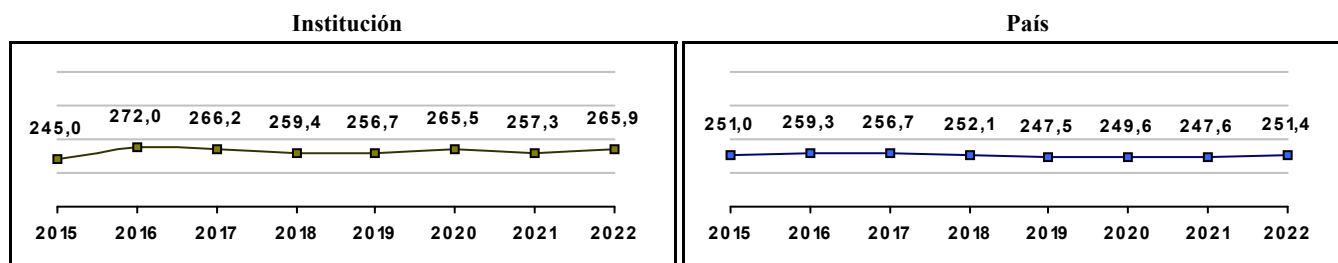


Gráfico 3. Trazado de promedio global (2015 a 2022)



GIMNASIO INFANTIL GUATIQUIA

Municipio: BOGOTA, D.C.

Sector: NO OFICIAL

Jornada: COMPLETA

Calendario: A

Posición en ente territorial: 739

Posición nacional: 3.354

Tabla 1. Resultados de institución, ente territorial y país (2022)

	Promedio	Equidad	Estudiantes	Mujeres (%)	Estrato
Institución	265,9	2,39	21	61,9	2,11
Ente territorial	271,5	1,99	81.140	52,1	2,57
País	251,4	1,90	552.837	54,1	2,18

Código ICFES: 194613

Gráfico 1. Banda de dos desviaciones estándar, con centro en el promedio global, por área evaluada, para la institución (2022)

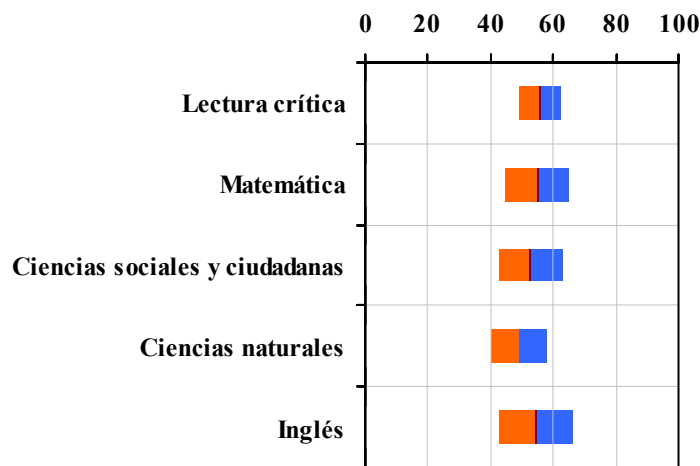


Tabla 2. Índicadores de institución frente al ente territorial (2022)

Institución		Ente territorial	
Promedio	Equidad	Promedio	Equidad
55,7	14,43	56,7	9,96
55,0	9,86	54,9	8,64
52,7	9,86	52,1	8,57
49,0	11,26	52,7	9,79
54,2	8,46	56,5	7,15

Gráfico 2. Porcentaje de estudiantes por estrato socioeconómico (2022)

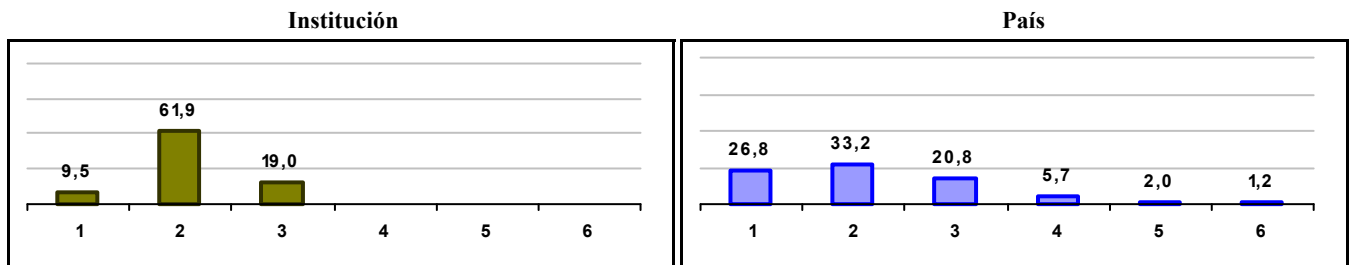
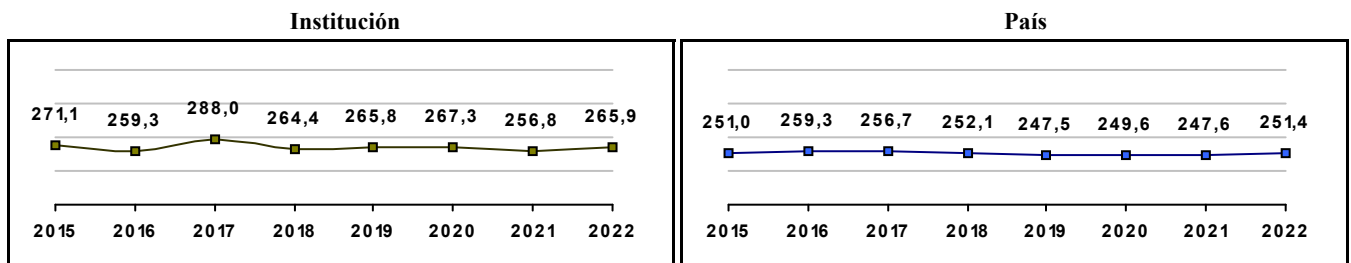


Gráfico 3. Trazado de promedio global (2015 a 2022)



COLEGIO DISTRITAL SIMON RODRIGUEZ

Municipio: BOGOTA, D.C.

Sector: OFICIAL

Jornada: UNICA

Calendario: A

Posición en ente territorial: 740

Posición nacional: 3.356

Tabla 1. Resultados de institución, ente territorial y país (2022)

	Promedio	Equidad	Estudiantes	Mujeres (%)	Estrato
Institución	265,9	2,39	54	37,0	2,86
Ente territorial	271,5	1,99	81.140	52,1	2,57
País	251,4	1,90	552.837	54,1	2,18

Código ICFES: 215210

Gráfico 1. Banda de dos desviaciones estándar, con centro en el promedio global, por área evaluada, para la institución (2022)

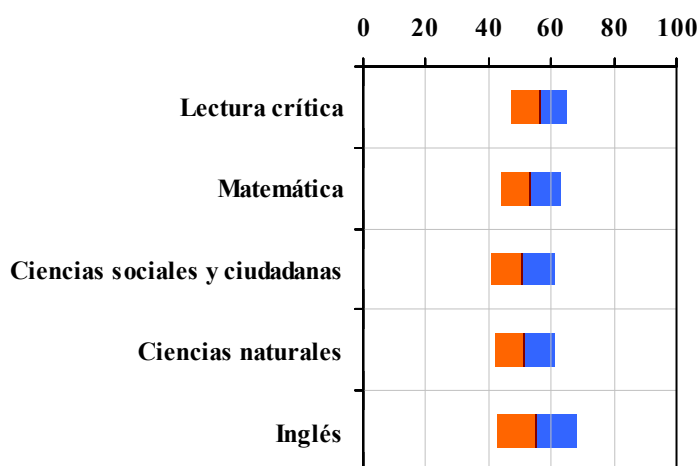


Tabla 2. Índicadores de institución frente al ente territorial (2022)

Institución		Ente territorial	
Promedio	Equidad	Promedio	Equidad
56,1	10,90	56,7	9,96
53,5	10,27	54,9	8,64
50,9	9,97	52,1	8,57
51,5	10,69	52,7	9,79
55,3	7,77	56,5	7,15

Gráfico 2. Porcentaje de estudiantes por estrato socioeconómico (2022)

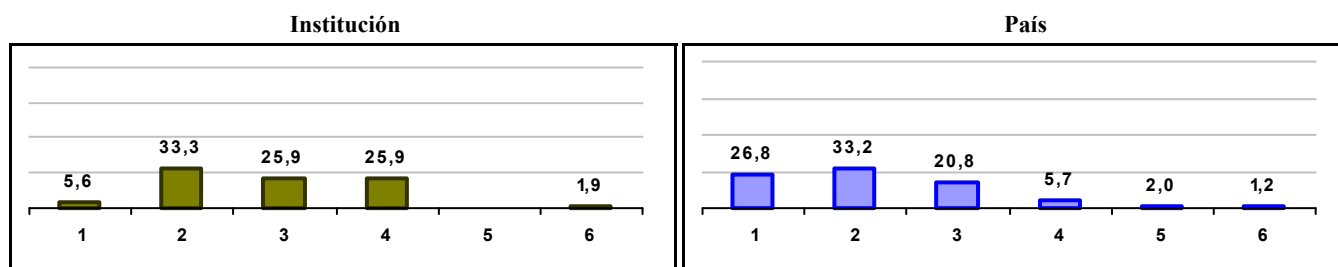



Gráfico 3. Trazado de promedio global (2015 a 2022)



CENTRO INTEGRAL SANTA FE DE BOGOTA

Municipio: BOGOTA, D.C.

Sector: OFICIAL

Jornada: MAÑANA

Calendario: A

Posición en ente territorial: 741

Posición nacional: 3.360

Tabla 1. Resultados de institución, ente territorial y país (2022)

	Promedio	Equidad	Estudiantes	Mujeres (%)	Estrato
Institución	265,9	2,49	122	48,4	2,04
Ente territorial	271,5	1,99	81.140	52,1	2,57
País	251,4	1,90	552.837	54,1	2,18

Código ICFES: 747162

Gráfico 1. Banda de dos desviaciones estándar, con centro en el promedio global, por área evaluada, para la institución (2022)

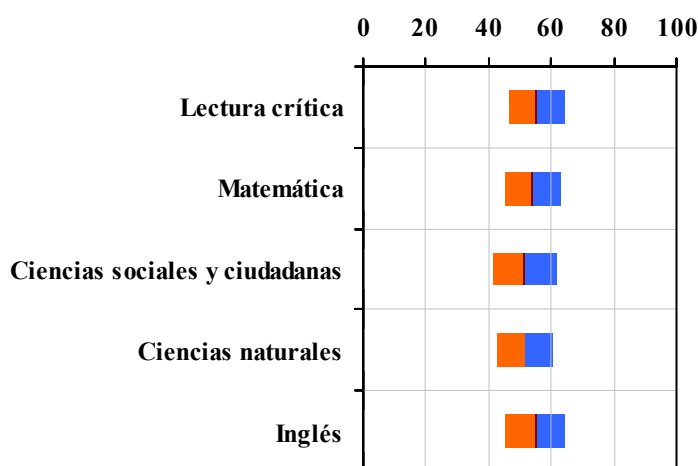


Tabla 2. Índices de institución frente al ente territorial (2022)

Institución		Ente territorial	
Promedio	Equidad	Promedio	Equidad
55,3	11,37	56,7	9,96
54,0	11,09	54,9	8,64
51,3	9,87	52,1	8,57
51,6	11,41	52,7	9,79
54,8	10,63	56,5	7,15

Gráfico 2. Porcentaje de estudiantes por estrato socioeconómico (2022)

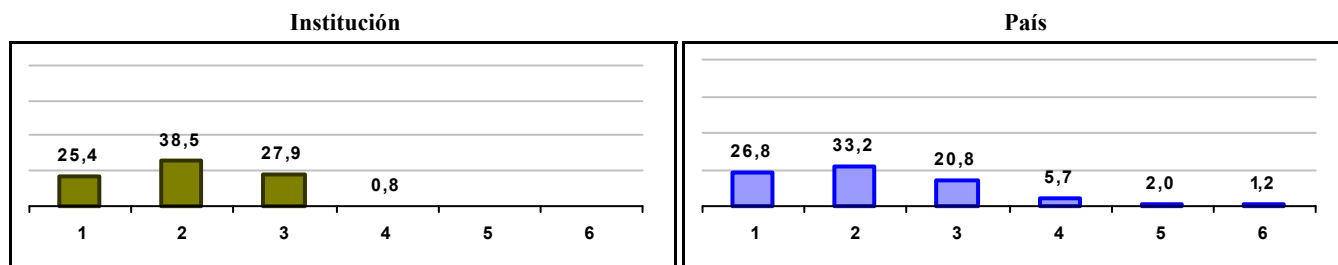
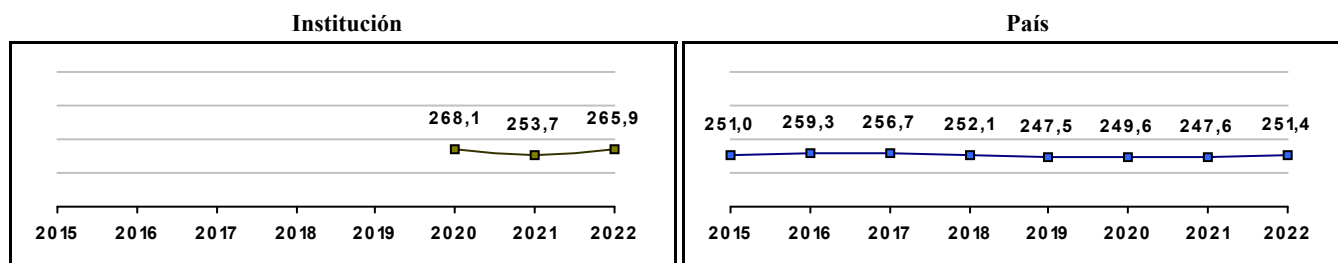


Gráfico 3. Trazado de promedio global (2015 a 2022)



IED COLEGIO GONZALO ARANGO

Municipio: BOGOTA, D.C.

Sector: OFICIAL

Jornada: UNICA

Calendario: A

Posición en ente territorial: 742

Posición nacional: 3.364

Tabla 1. Resultados de institución, ente territorial y país (2022)

	Promedio	Equidad	Estudiantes	Mujeres (%)	Estrato
Institución	265,8	2,56	128	56,3	2,20
Ente territorial	271,5	1,99	81.140	52,1	2,57
País	251,4	1,90	552.837	54,1	2,18

Código ICFES: 706820

Gráfico 1. Banda de dos desviaciones estándar, con centro en el promedio global, por área evaluada, para la institución (2022)

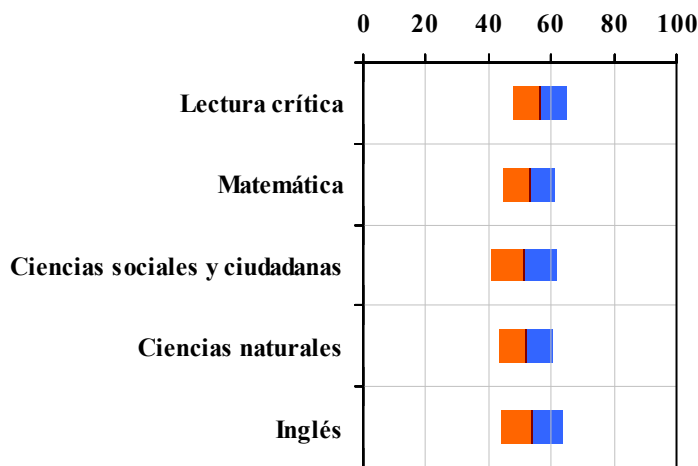


Tabla 2. Indicadores de institución frente al ente territorial (2022)

Institución		Ente territorial	
Promedio	Equidad	Promedio	Equidad
56,3	11,44	56,7	9,96
53,0	12,36	54,9	8,64
51,2	9,71	52,1	8,57
52,0	11,43	52,7	9,79
53,7	10,09	56,5	7,15

Gráfico 2. Porcentaje de estudiantes por estrato socioeconómico (2022)

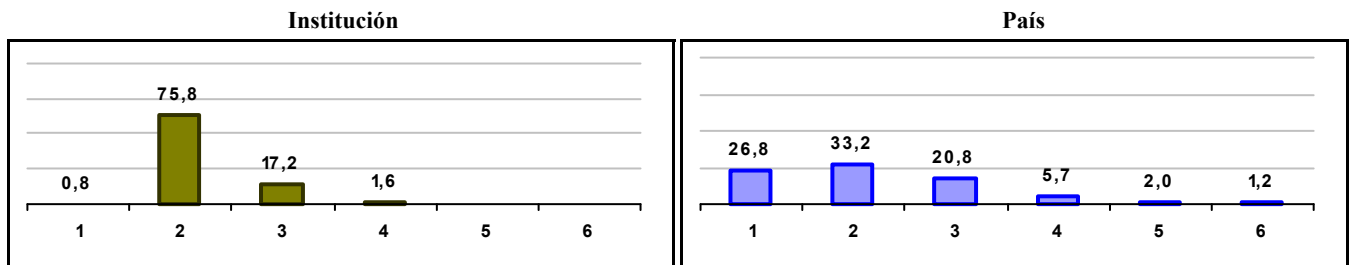



Gráfico 3. Trazado de promedio global (2015 a 2022)



LICEO ERNESTO CARDENAL

Municipio: BOGOTA, D.C.

Sector: NO OFICIAL

Jornada: COMPLETA

Calendario: A

Posición en ente territorial: 743

Posición nacional: 3.366

Tabla 1. Resultados de institución, ente territorial y país (2022)

	Promedio	Equidad	Estudiantes	Mujeres (%)	Estrato
Institución	265,8	2,76	65	56,9	2,18
Ente territorial	271,5	1,99	81.140	52,1	2,57
País	251,4	1,90	552.837	54,1	2,18

Código ICFES: 166058

Gráfico 1. Banda de dos desviaciones estándar, con centro en el promedio global, por área evaluada, para la institución (2022)

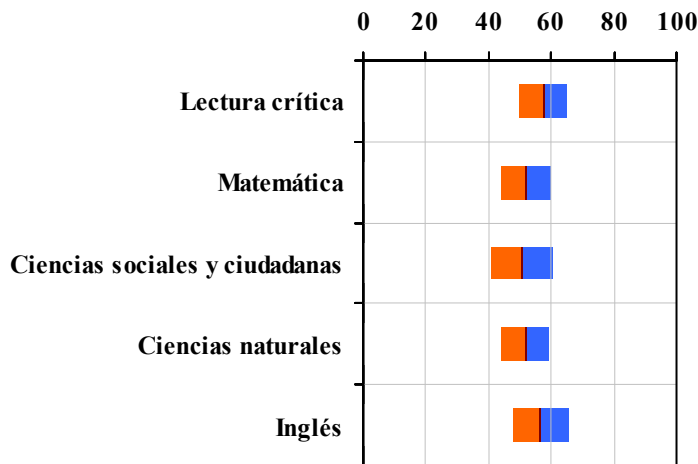


Tabla 2. Indicadores de institución frente al ente territorial (2022)

Institución		Ente territorial	
Promedio	Equidad	Promedio	Equidad
57,5	13,26	56,7	9,96
51,8	12,53	54,9	8,64
50,6	10,01	52,1	8,57
51,6	12,72	52,7	9,79
56,5	11,40	56,5	7,15

Gráfico 2. Porcentaje de estudiantes por estrato socioeconómico (2022)

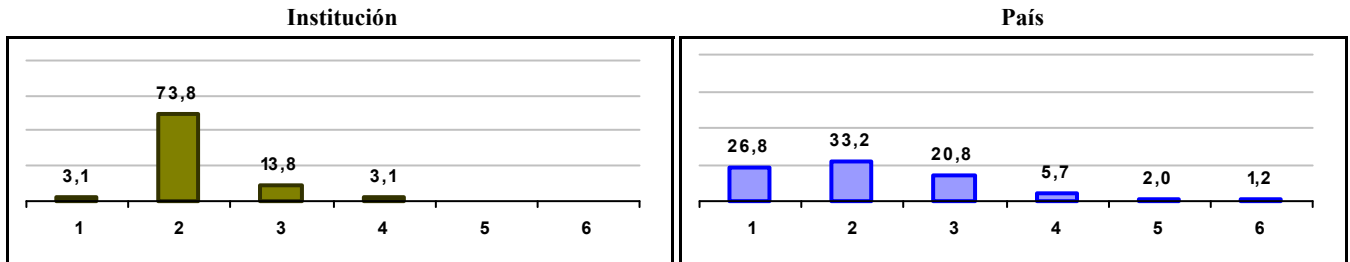
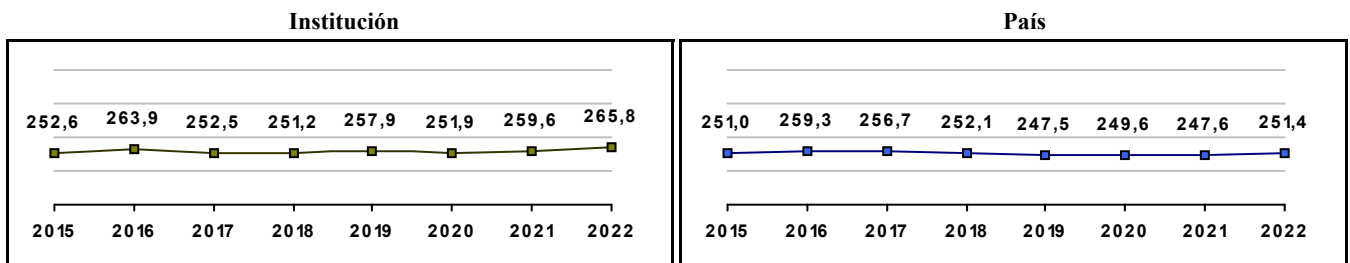


Gráfico 3. Trazado de promedio global (2015 a 2022)



COLEGIO SOLEDAD ACOSTA DE SAMPER (IED) - SEDE PRINCIPAL

Municipio: BOGOTA, D.C.

Sector: OFICIAL

Jornada: UNICA

Calendario: A

Posición en ente territorial: 744

Posición nacional: 3.379

Tabla 1. Resultados de institución, ente territorial y país (2022)

	Promedio	Equidad	Estudiantes	Mujeres (%)	Estrato
Institución	265,6	2,74	28	42,9	1,71
Ente territorial	271,5	1,99	81.140	52,1	2,57
País	251,4	1,90	552.837	54,1	2,18

Código ICFES: 730341

Gráfico 1. Banda de dos desviaciones estándar, con centro en el promedio global, por área evaluada, para la institución (2022)

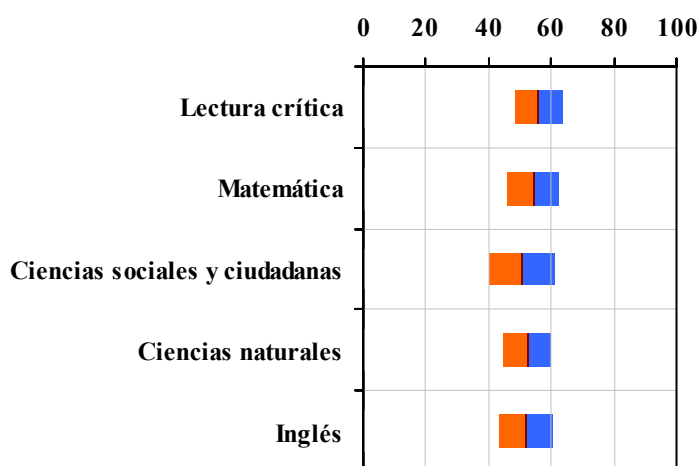


Tabla 2. Índicadores de institución frente al ente territorial (2022)

Institución		Ente territorial	
Promedio	Equidad	Promedio	Equidad
55,8	13,11	56,7	9,96
54,3	12,03	54,9	8,64
50,7	9,67	52,1	8,57
52,3	12,99	52,7	9,79
51,8	11,62	56,5	7,15

Gráfico 2. Porcentaje de estudiantes por estrato socioeconómico (2022)

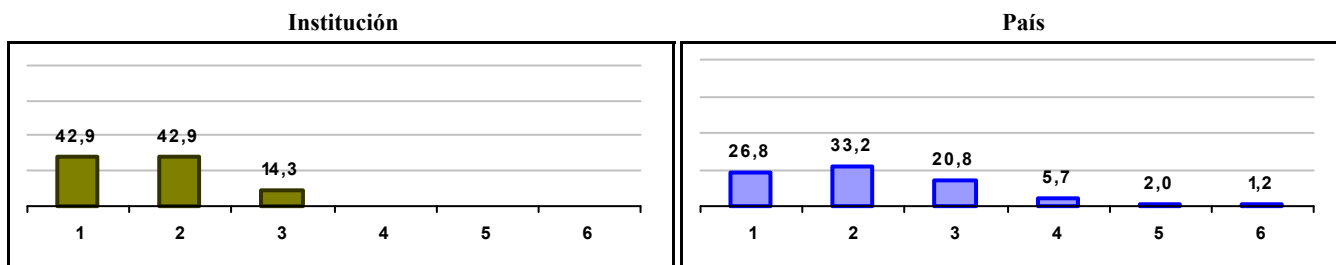
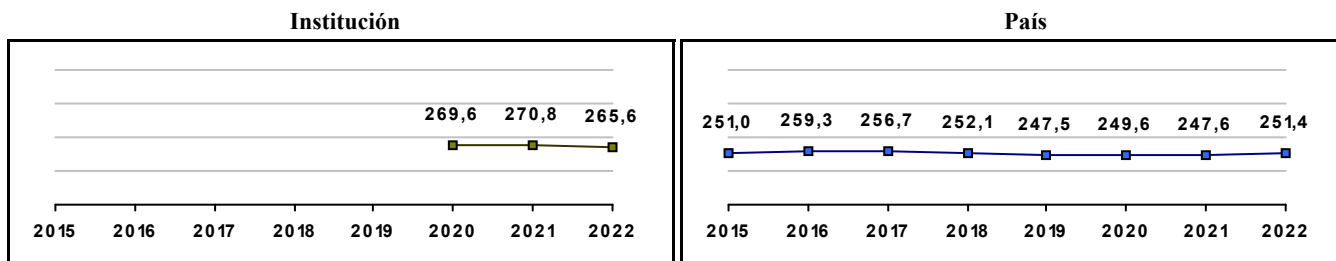


Gráfico 3. Trazado de promedio global (2015 a 2022)



IED COLEGIO TORQUIGUA

Municipio: BOGOTA, D.C.

Sector: OFICIAL

Jornada: UNICA

Calendario: A

Posición en ente territorial: 745

Posición nacional: 3.381

Tabla 1. Resultados de institución, ente territorial y país (2022)

	Promedio	Equidad	Estudiantes	Mujeres (%)	Estrato
Institución	265,6	2,43	136	51,5	2,17
Ente territorial	271,5	1,99	81.140	52,1	2,57
País	251,4	1,90	552.837	54,1	2,18

Código ICFES: 724567

Gráfico 1. Banda de dos desviaciones estándar, con centro en el promedio global, por área evaluada, para la institución (2022)

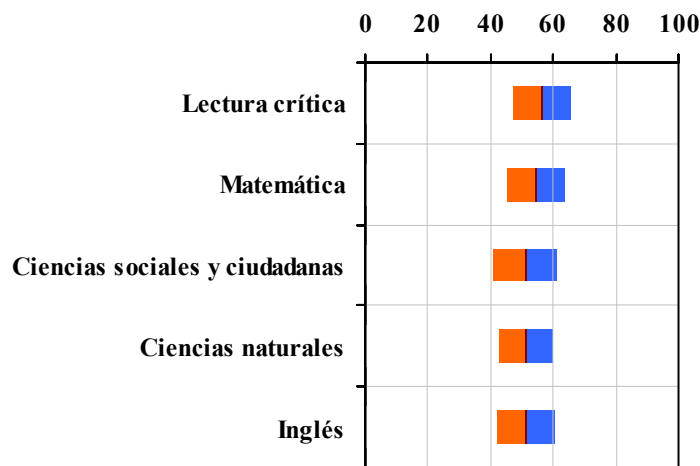


Tabla 2. Índices de institución frente al ente territorial (2022)

Institución		Ente territorial	
Promedio	Equidad	Promedio	Equidad
56,4	10,73	56,7	9,96
54,2	10,74	54,9	8,64
51,2	9,84	52,1	8,57
51,3	11,71	52,7	9,79
51,3	10,50	56,5	7,15

Gráfico 2. Porcentaje de estudiantes por estrato socioeconómico (2022)

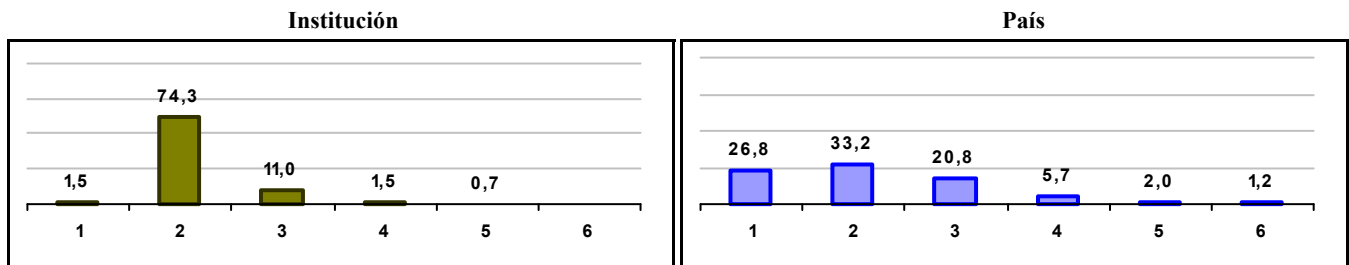



Gráfico 3. Trazado de promedio global (2015 a 2022)



IED COLEGIO BELLAVISTA

Municipio: BOGOTA, D.C.

Sector: OFICIAL

Jornada: UNICA

Calendario: A

Posición en ente territorial: 746

Posición nacional: 3.384

Tabla 1. Resultados de institución, ente territorial y país (2022)

	Promedio	Equidad	Estudiantes	Mujeres (%)	Estrato
Institución	265,5	2,24	106	50,0	1,99
Ente territorial	271,5	1,99	81.140	52,1	2,57
País	251,4	1,90	552.837	54,1	2,18

Código ICFES: 665679

Gráfico 1. Banda de dos desviaciones estándar, con centro en el promedio global, por área evaluada, para la institución (2022)

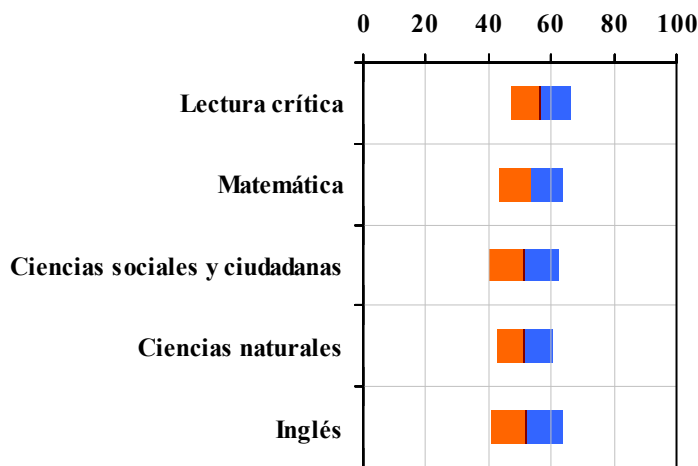


Tabla 2. Indicadores de institución frente al ente territorial (2022)

Institución		Ente territorial	
Promedio	Equidad	Promedio	Equidad
56,4	10,44	56,7	9,96
53,5	9,58	54,9	8,64
51,4	9,00	52,1	8,57
51,5	11,00	52,7	9,79
52,1	8,77	56,5	7,15

Gráfico 2. Porcentaje de estudiantes por estrato socioeconómico (2022)

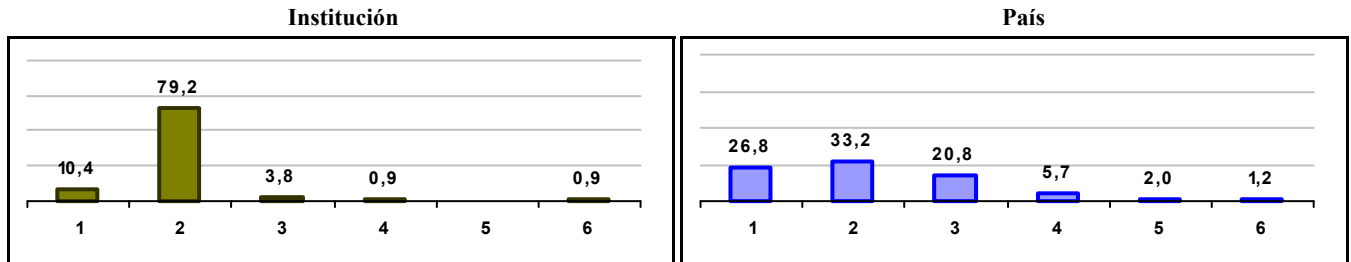
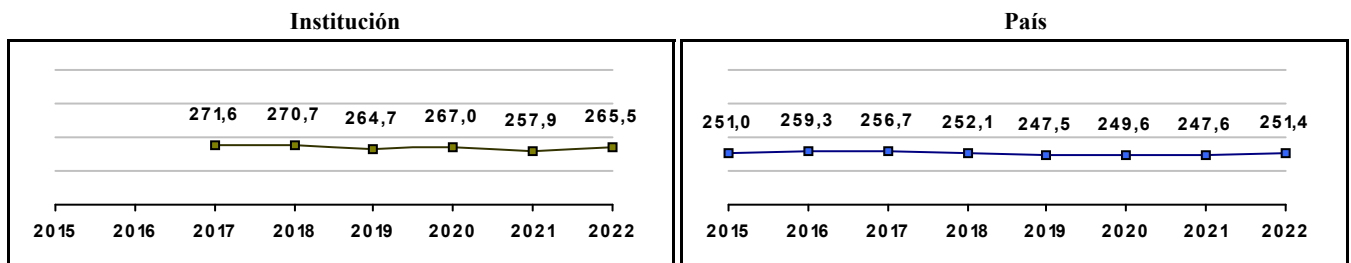


Gráfico 3. Trazado de promedio global (2015 a 2022)



IED COLEGIO TECNICO JAIME PARDO LEAL

Municipio: BOGOTA, D.C.

Sector: OFICIAL

Jornada: UNICA

Calendario: A

Posición en ente territorial: 747

Posición nacional: 3.386

Tabla 1. Resultados de institución, ente territorial y país (2022)

	Promedio	Equidad	Estudiantes	Mujeres (%)	Estrato
Institución	265,5	2,34	61	55,7	2,47
Ente territorial	271,5	1,99	81.140	52,1	2,57
País	251,4	1,90	552.837	54,1	2,18

Código ICFES: 724757

Gráfico 1. Banda de dos desviaciones estándar, con centro en el promedio global, por área evaluada, para la institución (2022)

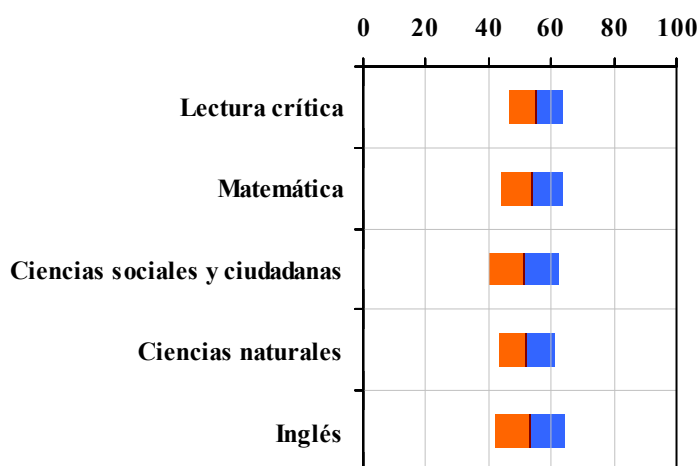


Tabla 2. Indicadores de institución frente al ente territorial (2022)

Institución		Ente territorial	
Promedio	Equidad	Promedio	Equidad
55,0	11,92	56,7	9,96
53,9	10,26	54,9	8,64
51,4	9,05	52,1	8,57
52,0	11,28	52,7	9,79
53,3	9,04	56,5	7,15

Gráfico 2. Porcentaje de estudiantes por estrato socioeconómico (2022)

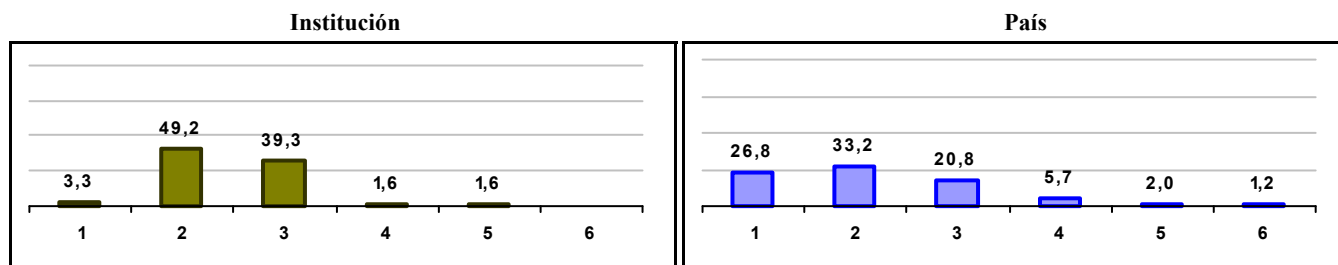



Gráfico 3. Trazado de promedio global (2015 a 2022)



COLEGIO PSICOPEDAG LA ACACIA LTDA

Municipio: BOGOTA, D.C.

Sector: NO OFICIAL

Jornada: UNICA

Calendario: A

Posición en ente territorial: 748

Posición nacional: 3.402

Tabla 1. Resultados de institución, ente territorial y país (2022)

	Promedio	Equidad	Estudiantes	Mujeres (%)	Estrato
Institución	265,4	2,26	34	61,8	1,75
Ente territorial	271,5	1,99	81.140	52,1	2,57
País	251,4	1,90	552.837	54,1	2,18

Código ICFES: 741694

Gráfico 1. Banda de dos desviaciones estándar, con centro en el promedio global, por área evaluada, para la institución (2022)

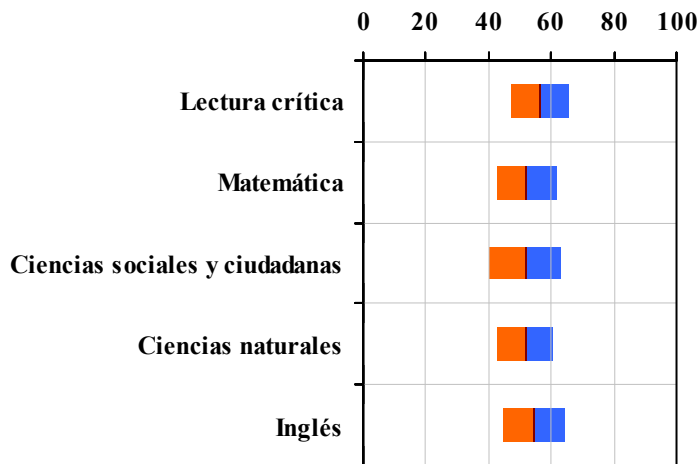


Tabla 2. Indicadores de institución frente al ente territorial (2022)

Institución		Ente territorial	
Promedio	Equidad	Promedio	Equidad
56,3	10,93	56,7	9,96
52,1	10,23	54,9	8,64
51,8	8,77	52,1	8,57
51,6	10,96	52,7	9,79
54,5	9,86	56,5	7,15

Gráfico 2. Porcentaje de estudiantes por estrato socioeconómico (2022)

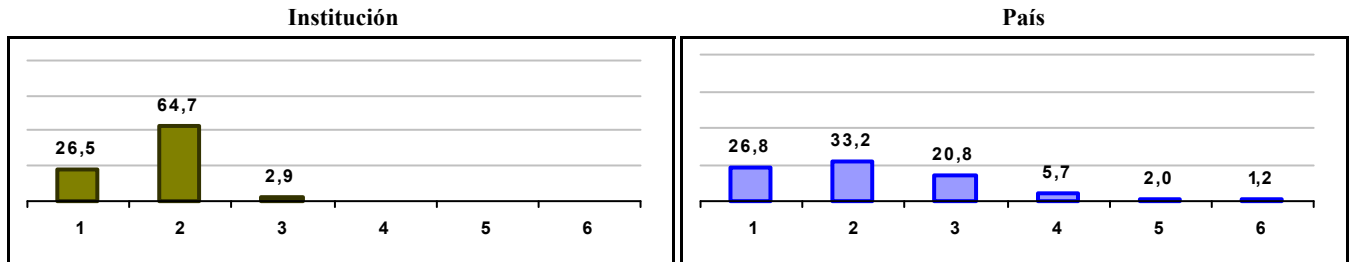
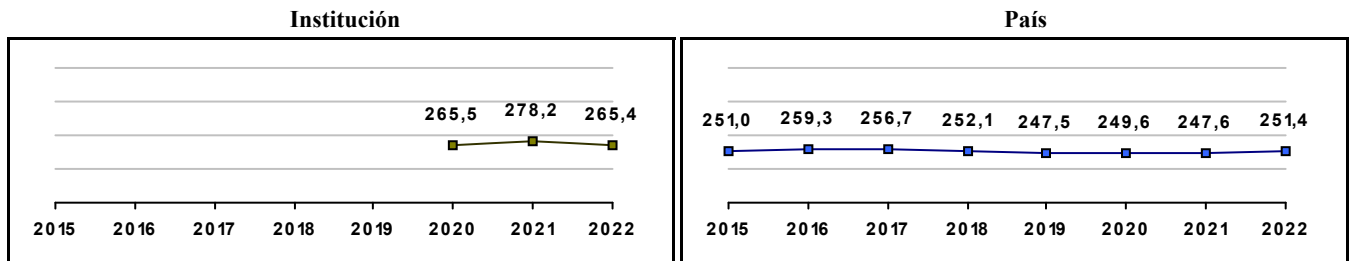


Gráfico 3. Trazado de promedio global (2015 a 2022)



COLEGIO PROSPERO PINZON IED - SEDE PRINCIPAL

Municipio: BOGOTA, D.C.

Sector: OFICIAL

Jornada: MAÑANA

Calendario: A

Posición en ente territorial: 749

Posición nacional: 3.406

Tabla 1. Resultados de institución, ente territorial y país (2022)

	Promedio	Equidad	Estudiantes	Mujeres (%)	Estrato
Institución	265,3	2,78	72	54,2	2,60
Ente territorial	271,5	1,99	81.140	52,1	2,57
País	251,4	1,90	552.837	54,1	2,18

Código ICFES: 215665

Gráfico 1. Banda de dos desviaciones estándar, con centro en el promedio global, por área evaluada, para la institución (2022)

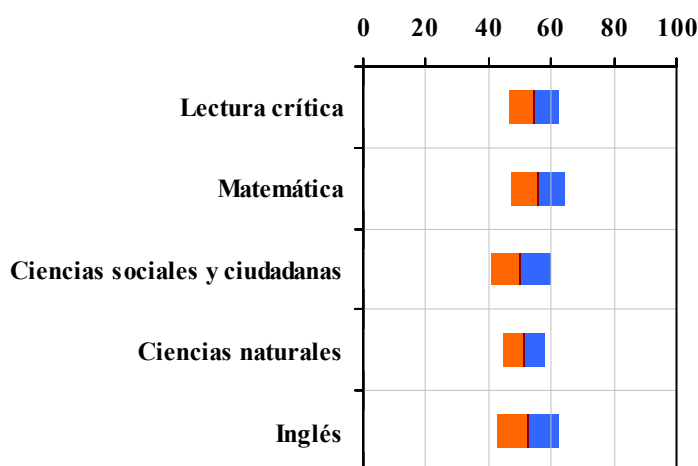


Tabla 2. Índicadores de institución frente al ente territorial (2022)

Institución		Ente territorial	
Promedio	Equidad	Promedio	Equidad
54,7	12,51	56,7	9,96
56,0	11,67	54,9	8,64
50,3	10,77	52,1	8,57
51,4	14,88	52,7	9,79
52,7	9,99	56,5	7,15

Gráfico 2. Porcentaje de estudiantes por estrato socioeconómico (2022)

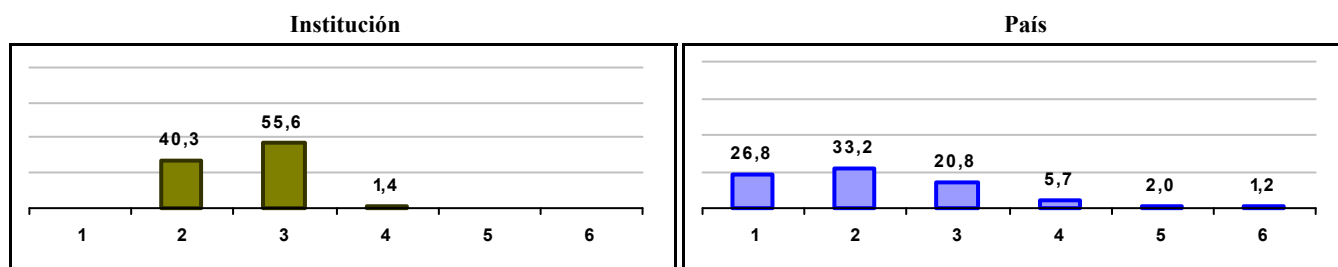
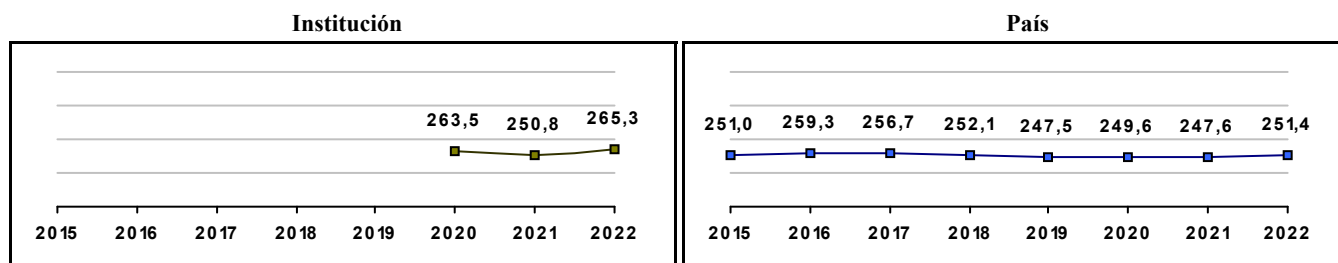


Gráfico 3. Trazado de promedio global (2015 a 2022)



IED COLEGIO JUAN EVANGELISTA GOMEZ

Municipio: BOGOTA, D.C.

Sector: OFICIAL

Jornada: MAÑANA

Calendario: A

Posición en ente territorial: 750

Posición nacional: 3.411

Tabla 1. Resultados de institución, ente territorial y país (2022)

	Promedio	Equidad	Estudiantes	Mujeres (%)	Estrato
Institución	265,3	2,87	39	59,0	2,00
Ente territorial	271,5	1,99	81.140	52,1	2,57
País	251,4	1,90	552.837	54,1	2,18

Código ICFES: 139121

Gráfico 1. Banda de dos desviaciones estándar, con centro en el promedio global, por área evaluada, para la institución (2022)

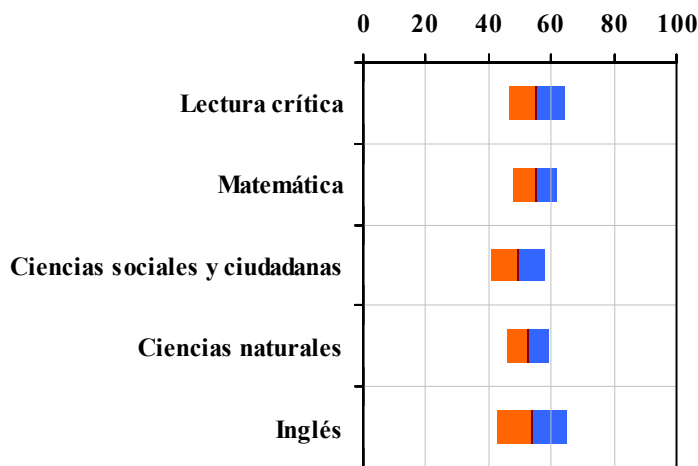


Tabla 2. Indicadores de institución frente al ente territorial (2022)

Institución		Ente territorial	
Promedio	Equidad	Promedio	Equidad
55,3	10,97	56,7	9,96
54,9	14,02	54,9	8,64
49,5	11,52	52,1	8,57
52,3	14,85	52,7	9,79
53,5	9,00	56,5	7,15

Gráfico 2. Porcentaje de estudiantes por estrato socioeconómico (2022)

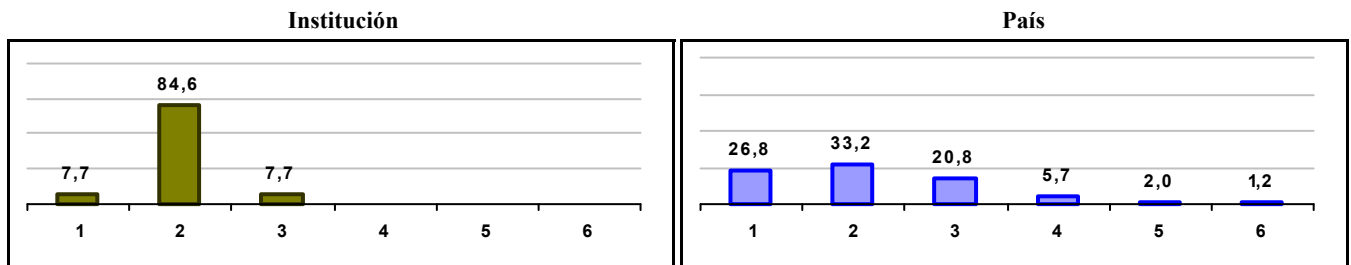
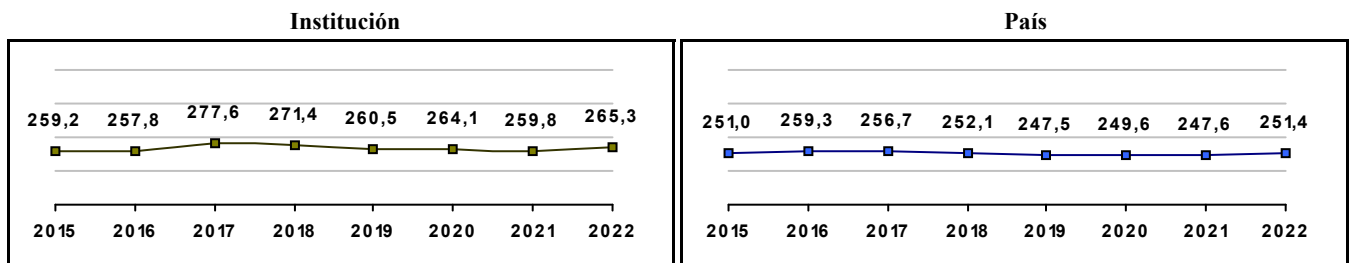


Gráfico 3. Trazado de promedio global (2015 a 2022)



IED COLEGIO GUSTAVO RESTREPO

Municipio: BOGOTA, D.C.

Sector: OFICIAL

Jornada: UNICA

Calendario: A

Posición en ente territorial: 751

Posición nacional: 3.413

Tabla 1. Resultados de institución, ente territorial y país (2022)

	Promedio	Equidad	Estudiantes	Mujeres (%)	Estrato
Institución	265,3	2,60	77	44,2	2,53
Ente territorial	271,5	1,99	81.140	52,1	2,57
País	251,4	1,90	552.837	54,1	2,18

Código ICFES: 215673

Gráfico 1. Banda de dos desviaciones estándar, con centro en el promedio global, por área evaluada, para la institución (2022)

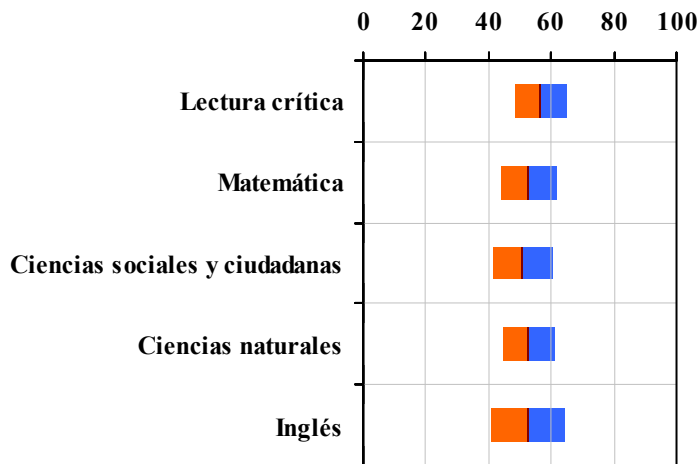


Tabla 2. Indicadores de institución frente al ente territorial (2022)

Institución		Ente territorial	
Promedio	Equidad	Promedio	Equidad
56,4	12,06	56,7	9,96
52,6	11,22	54,9	8,64
50,9	10,46	52,1	8,57
52,6	12,04	52,7	9,79
52,4	8,53	56,5	7,15

Gráfico 2. Porcentaje de estudiantes por estrato socioeconómico (2022)

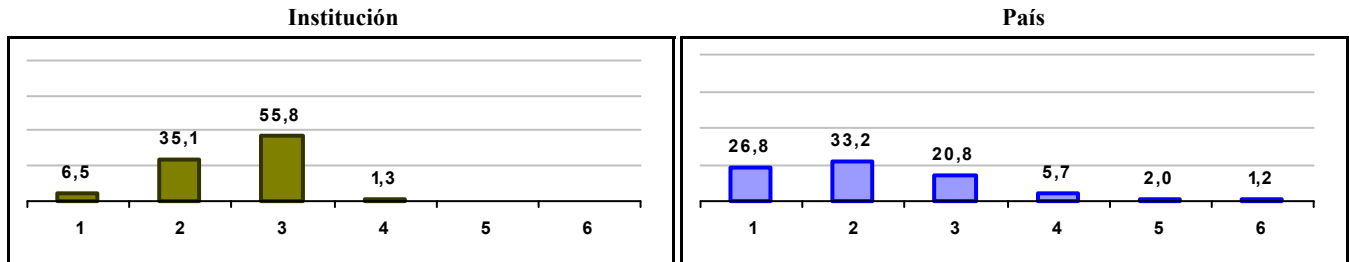



Gráfico 3. Trazado de promedio global (2015 a 2022)



COLEGIO DIOS ES AMOR LUCERO ALTO

Municipio: BOGOTA, D.C.
Sector: NO OFICIAL
Jornada: COMPLETA
Calendario: A
Posición en ente territorial: 752
Posición nacional: 3.416

Tabla 1. Resultados de institución, ente territorial y país (2022)

	Promedio	Equidad	Estudiantes	Mujeres (%)	Estrato
Institución	265,3	2,68	47	48,9	1,40
Ente territorial	271,5	1,99	81.140	52,1	2,57
País	251,4	1,90	552.837	54,1	2,18

Código ICFES: 144998

Gráfico 1. Banda de dos desviaciones estándar, con centro en el promedio global, por área evaluada, para la institución (2022)

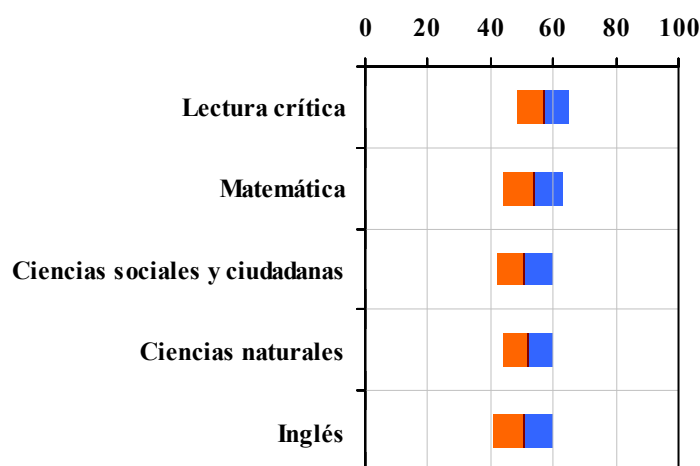


Tabla 2. Indicadores de institución frente al ente territorial (2022)

Institución		Ente territorial	
Promedio	Equidad	Promedio	Equidad
56,8	11,91	56,7	9,96
53,7	10,46	54,9	8,64
50,7	11,24	52,1	8,57
51,9	12,25	52,7	9,79
50,4	10,61	56,5	7,15

Gráfico 2. Porcentaje de estudiantes por estrato socioeconómico (2022)

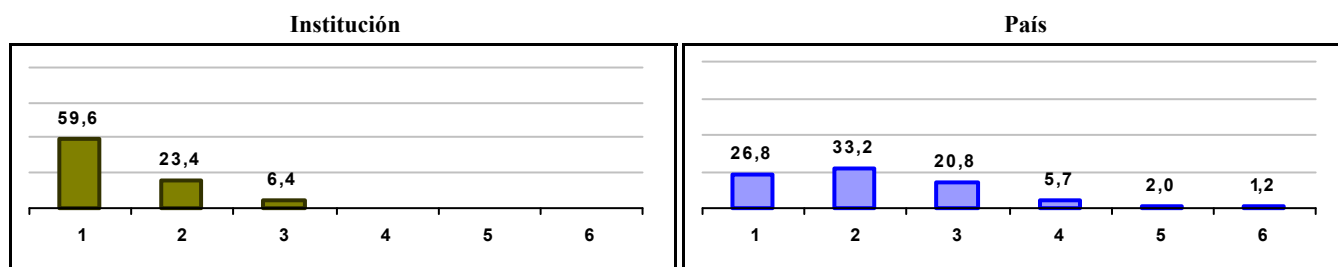



Gráfico 3. Trazado de promedio global (2015 a 2022)



COLEGIO RAFAEL MARIA CARRASQUILLA

Municipio: BOGOTA, D.C.

Sector: NO OFICIAL

Jornada: COMPLETA

Calendario: A

Posición en ente territorial: 753

Posición nacional: 3.421

Tabla 1. Resultados de institución, ente territorial y país (2022)

	Promedio	Equidad	Estudiantes	Mujeres (%)	Estrato
Institución	265,2	2,56	62	56,5	2,15
Ente territorial	271,5	1,99	81.140	52,1	2,57
País	251,4	1,90	552.837	54,1	2,18

Código ICFES: 091132

Gráfico 1. Banda de dos desviaciones estándar, con centro en el promedio global, por área evaluada, para la institución (2022)

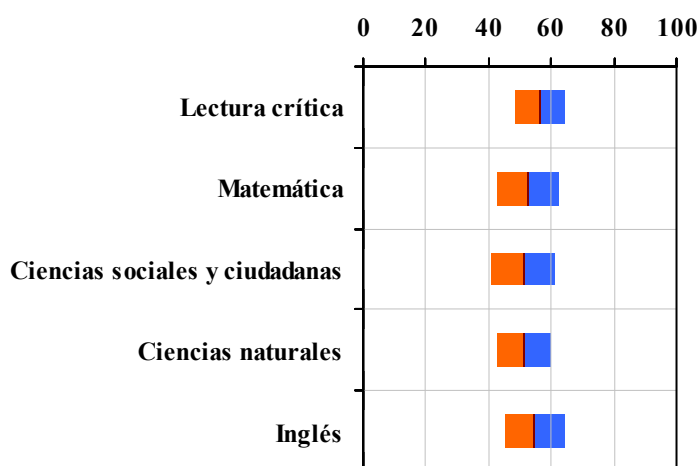


Tabla 2. Indicadores de institución frente al ente territorial (2022)

Institución		Ente territorial	
Promedio	Equidad	Promedio	Equidad
56,6	12,51	56,7	9,96
52,5	10,06	54,9	8,64
51,0	9,90	52,1	8,57
51,5	11,53	52,7	9,79
54,7	10,66	56,5	7,15

Gráfico 2. Porcentaje de estudiantes por estrato socioeconómico (2022)

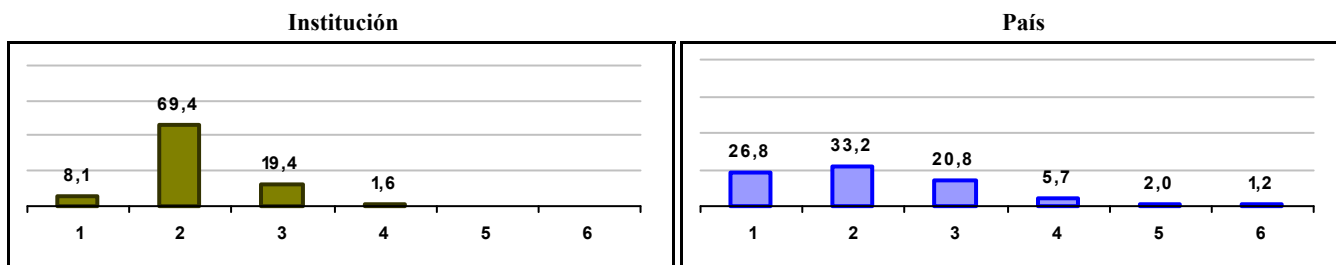
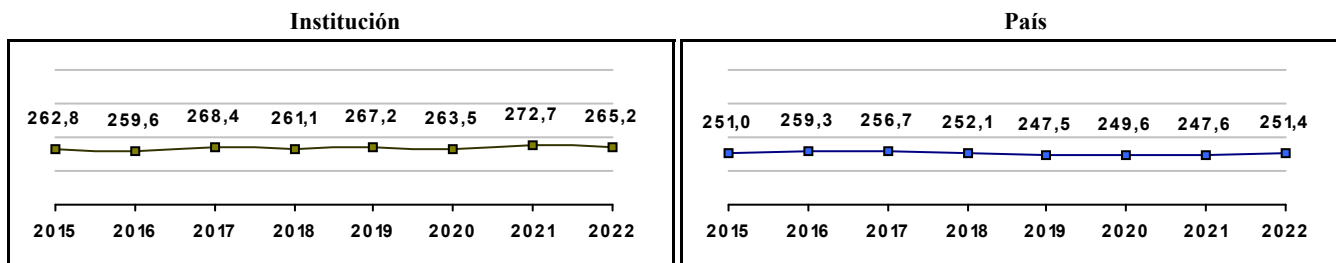


Gráfico 3. Trazado de promedio global (2015 a 2022)



IED COLEGIO ISLA DEL SOL

Municipio: BOGOTA, D.C.

Sector: OFICIAL

Jornada: UNICA

Calendario: A

Posición en ente territorial: 754

Posición nacional: 3.424

Tabla 1. Resultados de institución, ente territorial y país (2022)

	Promedio	Equidad	Estudiantes	Mujeres (%)	Estrato
Institución	265,2	2,56	69	55,1	2,25
Ente territorial	271,5	1,99	81.140	52,1	2,57
País	251,4	1,90	552.837	54,1	2,18

Código ICFES: 723460

Gráfico 1. Banda de dos desviaciones estándar, con centro en el promedio global, por área evaluada, para la institución (2022)

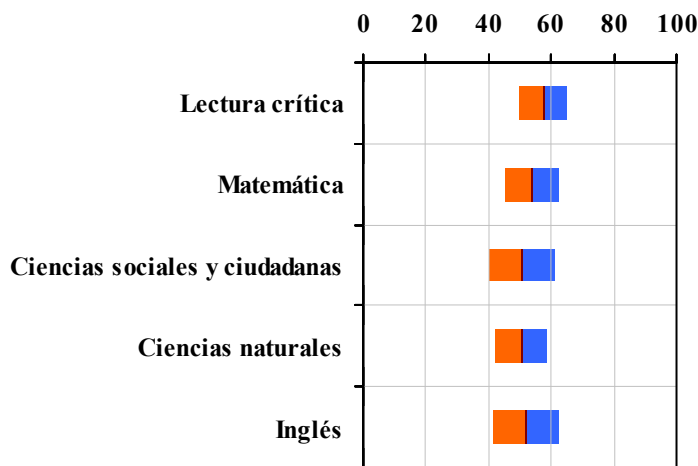


Tabla 2. Índices de institución frente al ente territorial (2022)

Institución		Ente territorial	
Promedio	Equidad	Promedio	Equidad
57,4	12,84	56,7	9,96
53,9	11,66	54,9	8,64
50,8	9,38	52,1	8,57
50,5	12,04	52,7	9,79
51,7	9,52	56,5	7,15

Gráfico 2. Porcentaje de estudiantes por estrato socioeconómico (2022)

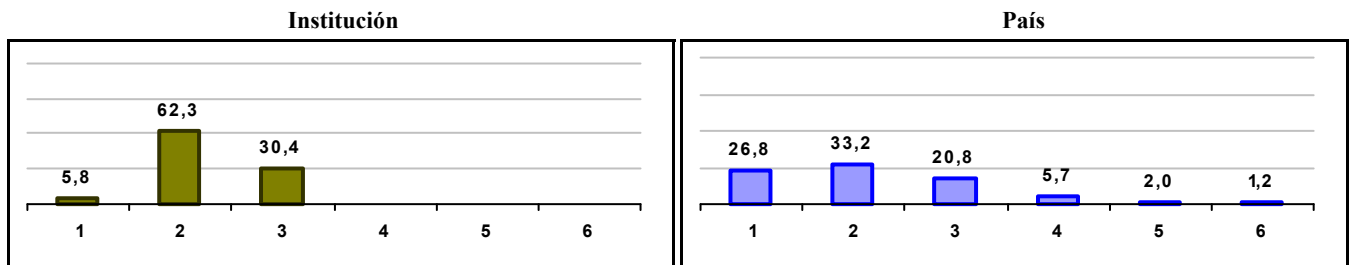
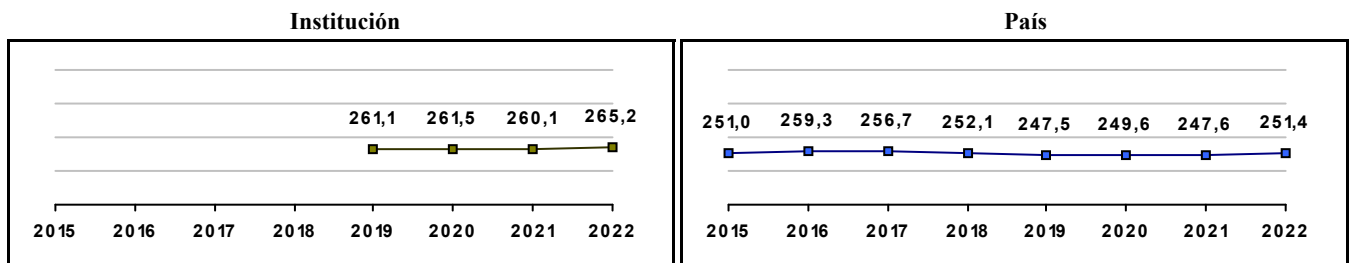


Gráfico 3. Trazado de promedio global (2015 a 2022)



COLEGIO SIERRA MORENA CURVA (IED) - SEDE PRINCIPAL

Municipio: BOGOTA, D.C.

Sector: OFICIAL

Jornada: UNICA

Calendario: A

Posición en ente territorial: 755

Posición nacional: 3.426

Tabla 1. Resultados de institución, ente territorial y país (2022)

	Promedio	Equidad	Estudiantes	Mujeres (%)	Estrato
Institución	265,2	2,34	59	50,8	1,86
Ente territorial	271,5	1,99	81.140	52,1	2,57
País	251,4	1,90	552.837	54,1	2,18

Código ICFES: 753293

Gráfico 1. Banda de dos desviaciones estándar, con centro en el promedio global, por área evaluada, para la institución (2022)

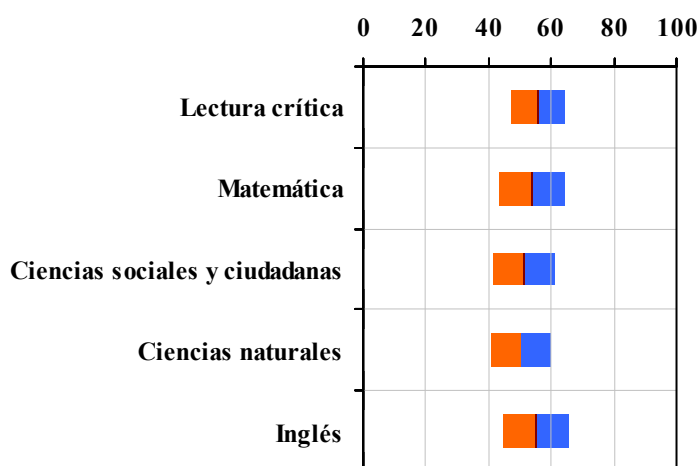


Tabla 2. Índicadores de institución frente al ente territorial (2022)

Institución		Ente territorial	
Promedio	Equidad	Promedio	Equidad
55,7	11,26	56,7	9,96
54,1	9,50	54,9	8,64
51,4	10,09	52,1	8,57
50,3	10,27	52,7	9,79
55,0	9,60	56,5	7,15

Gráfico 2. Porcentaje de estudiantes por estrato socioeconómico (2022)

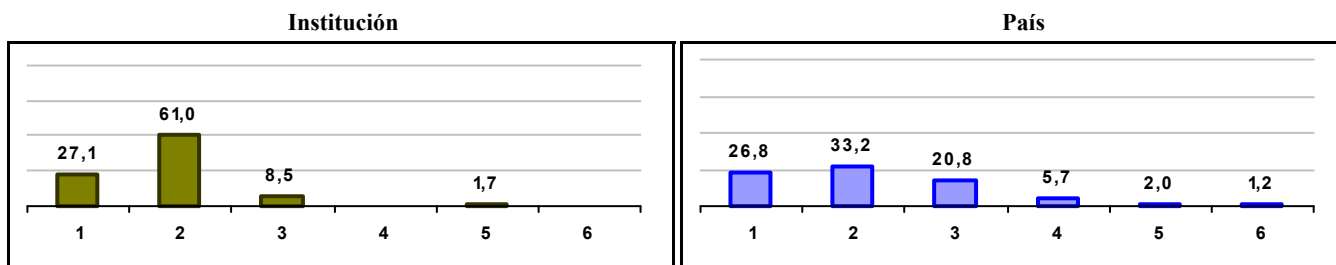
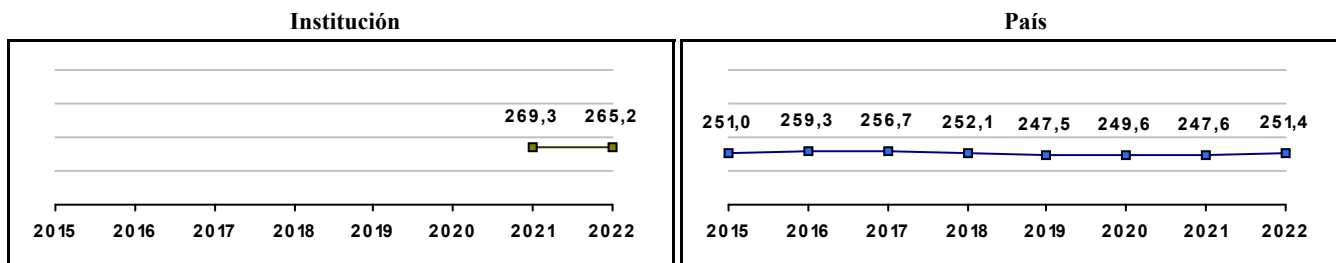


Gráfico 3. Trazado de promedio global (2015 a 2022)



INSTITUTO PSICOPEDAGICO ROSAL DE SUBA

Municipio: BOGOTA, D.C.

Sector: NO OFICIAL

Jornada: COMPLETA

Calendario: A

Posición en ente territorial: 756

Posición nacional: 3.431

Tabla 1. Resultados de institución, ente territorial y país (2022)

	Promedio	Equidad	Estudiantes	Mujeres (%)	Estrato
Institución	265,1	2,39	7	42,9	2,43
Ente territorial	271,5	1,99	81.140	52,1	2,57
País	251,4	1,90	552.837	54,1	2,18

Código ICFES: 602128

Gráfico 1. Banda de dos desviaciones estándar, con centro en el promedio global, por área evaluada, para la institución (2022)

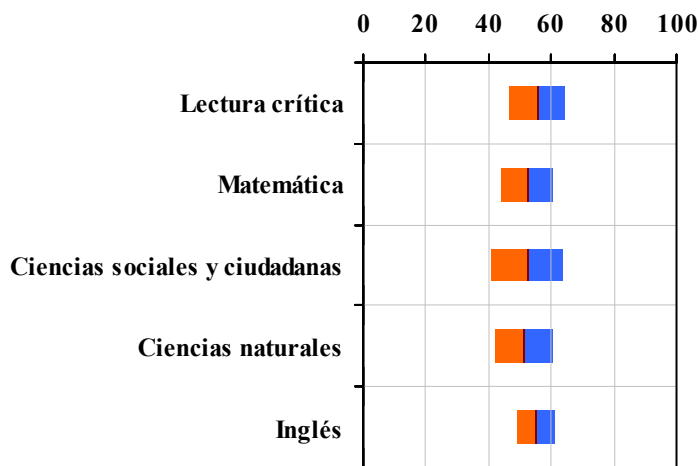


Tabla 2. Índicadores de institución frente al ente territorial (2022)

Institución		Ente territorial	
Promedio	Equidad	Promedio	Equidad
55,6	11,35	56,7	9,96
52,4	12,13	54,9	8,64
52,3	8,66	52,1	8,57
51,3	11,09	52,7	9,79
54,9	16,63	56,5	7,15

Gráfico 2. Porcentaje de estudiantes por estrato socioeconómico (2022)

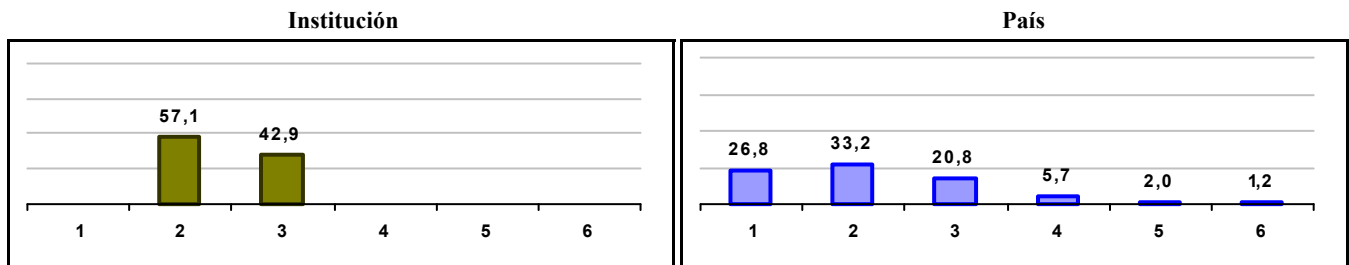
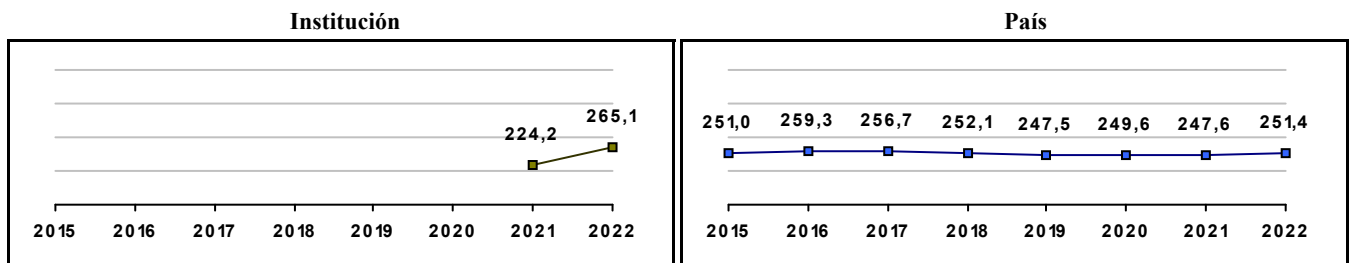


Gráfico 3. Trazado de promedio global (2015 a 2022)



LICEO MODERNO CELESTIN FREINET

Municipio: BOGOTA, D.C.

Sector: NO OFICIAL

Jornada: COMPLETA

Calendario: A

Posición en ente territorial: 757

Posición nacional: 3.447

Tabla 1. Resultados de institución, ente territorial y país (2022)

	Promedio	Equidad	Estudiantes	Mujeres (%)	Estrato
Institución	265,0	2,16	18	61,1	2,06
Ente territorial	271,5	1,99	81.140	52,1	2,57
País	251,4	1,90	552.837	54,1	2,18

Código ICFES: 167098

Gráfico 1. Banda de dos desviaciones estándar, con centro en el promedio global, por área evaluada, para la institución (2022)

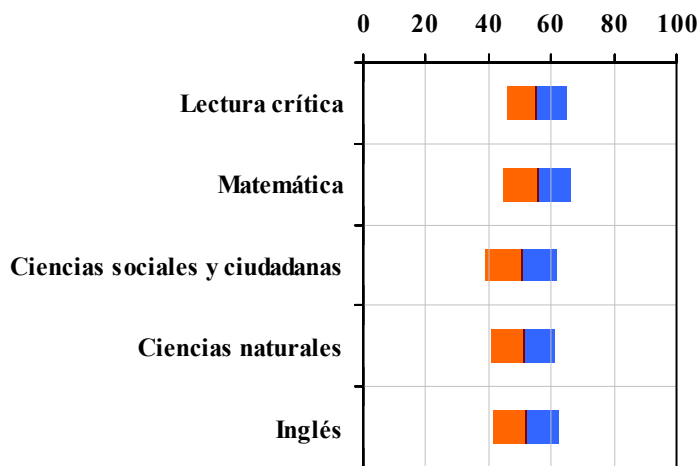


Tabla 2. Índicadores de institución frente al ente territorial (2022)

Institución		Ente territorial	
Promedio	Equidad	Promedio	Equidad
55,3	10,65	56,7	9,96
55,6	9,21	54,9	8,64
50,4	8,77	52,1	8,57
51,1	9,82	52,7	9,79
51,8	9,40	56,5	7,15

Gráfico 2. Porcentaje de estudiantes por estrato socioeconómico (2022)

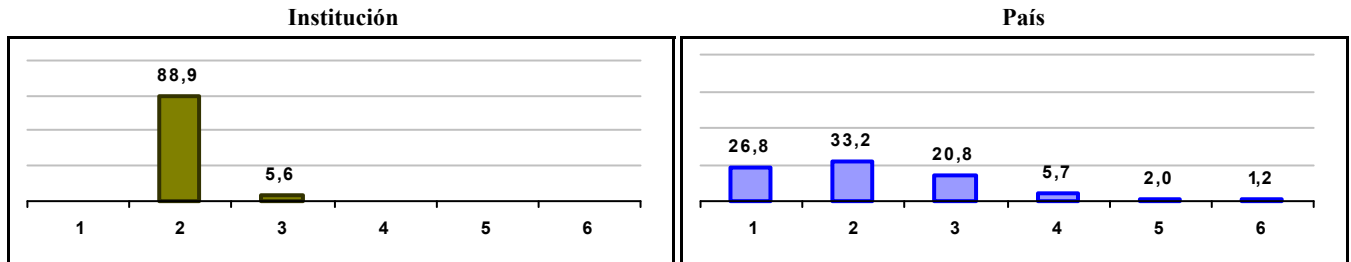
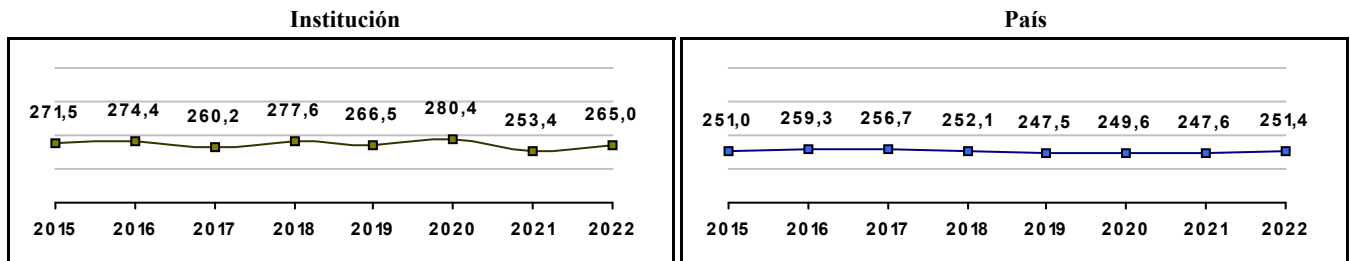


Gráfico 3. Trazado de promedio global (2015 a 2022)



IED COLEGIO MAGDALENA ORTEGA DE NARIÑO

Municipio: BOGOTÁ, D.C.

Sector: OFICIAL

Jornada: TARDE

Calendario: A

Posición en ente territorial: 758

Posición nacional: 3.448

Tabla 1. Resultados de institución, ente territorial y país (2022)

	Promedio	Equidad	Estudiantes	Mujeres (%)	Estrato
Institución	265,0	2,54	62	100,0	2,81
Ente territorial	271,5	1,99	81.140	52,1	2,57
País	251,4	1,90	552.837	54,1	2,18

Código ICFES: 023986

Gráfico 1. Banda de dos desviaciones estándar, con centro en el promedio global, por área evaluada, para la institución (2022)

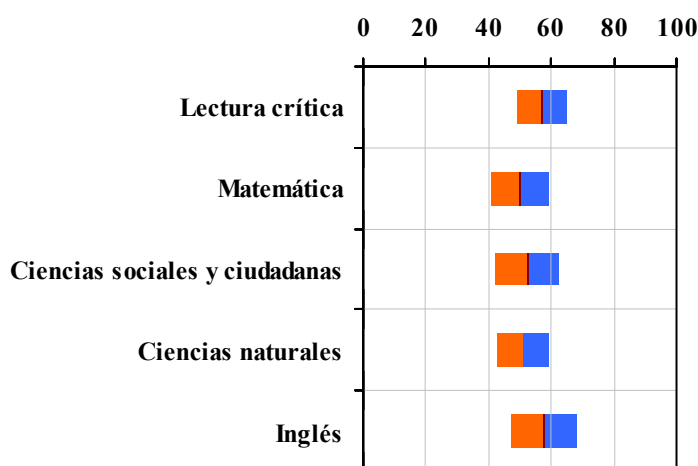


Tabla 2. Índices de institución frente al ente territorial (2022)

Institución		Ente territorial	
Promedio	Equidad	Promedio	Equidad
57,0	12,32	56,7	9,96
50,2	10,75	54,9	8,64
52,3	10,00	52,1	8,57
51,0	12,10	52,7	9,79
57,5	9,47	56,5	7,15

Gráfico 2. Porcentaje de estudiantes por estrato socioeconómico (2022)

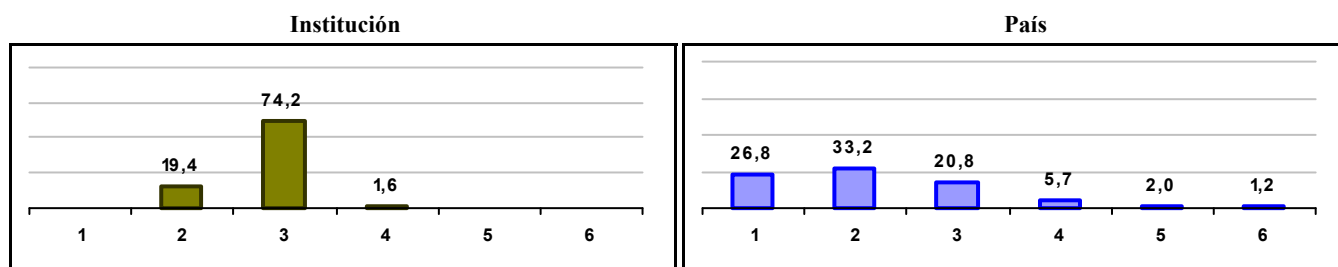
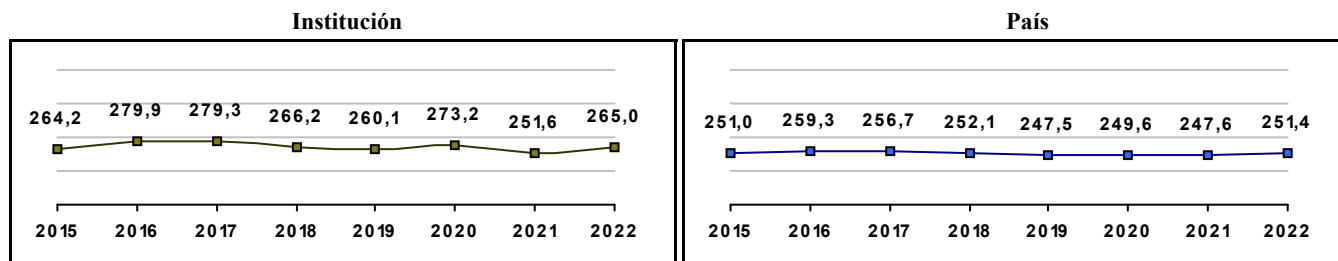


Gráfico 3. Trazado de promedio global (2015 a 2022)



IED COLEGIO HELADIA MEJIA

Municipio: BOGOTA, D.C.

Sector: OFICIAL

Jornada: UNICA

Calendario: A

Posición en ente territorial: 759

Posición nacional: 3.449

Tabla 1. Resultados de institución, ente territorial y país (2022)

	Promedio	Equidad	Estudiantes	Mujeres (%)	Estrato
Institución	265,0	2,51	103	57,3	2,71
Ente territorial	271,5	1,99	81.140	52,1	2,57
País	251,4	1,90	552.837	54,1	2,18

Código ICFES: 020719

Gráfico 1. Banda de dos desviaciones estándar, con centro en el promedio global, por área evaluada, para la institución (2022)

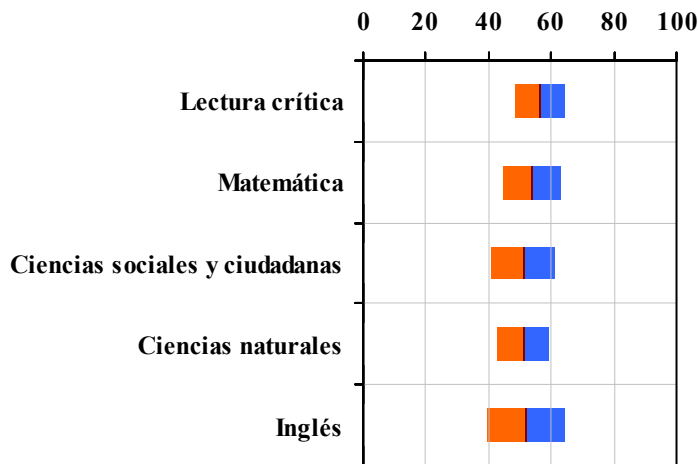


Tabla 2. Indicadores de institución frente al ente territorial (2022)

Institución		Ente territorial	
Promedio	Equidad	Promedio	Equidad
56,3	12,52	56,7	9,96
54,0	10,74	54,9	8,64
51,0	9,92	52,1	8,57
51,1	11,85	52,7	9,79
52,0	8,08	56,5	7,15

Gráfico 2. Porcentaje de estudiantes por estrato socioeconómico (2022)

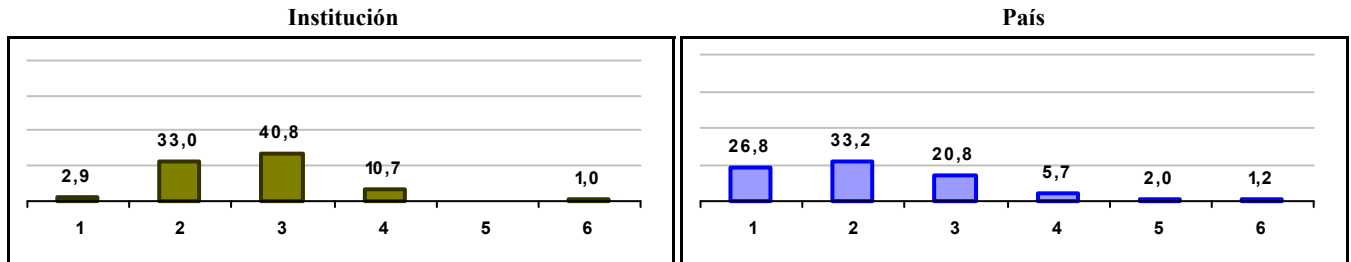
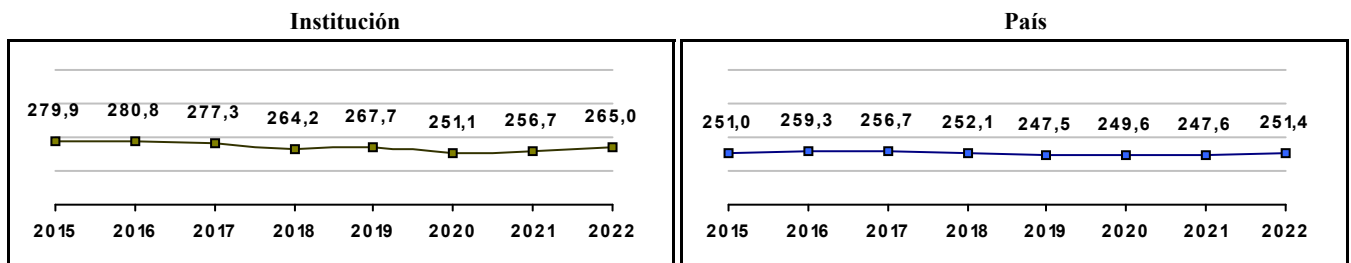


Gráfico 3. Trazado de promedio global (2015 a 2022)



IED COLEGIO MIGUEL ANTONIO CARO

Municipio: BOGOTA, D.C.

Sector: OFICIAL

Jornada: TARDE

Calendario: A

Posición en ente territorial: 760

Posición nacional: 3.452

Tabla 1. Resultados de institución, ente territorial y país (2022)

	Promedio	Equidad	Estudiantes	Mujeres (%)	Estrato
Institución	265,0	3,28	21	52,4	2,62
Ente territorial	271,5	1,99	81.140	52,1	2,57
País	251,4	1,90	552.837	54,1	2,18

Código ICFES: 059360

Gráfico 1. Banda de dos desviaciones estándar, con centro en el promedio global, por área evaluada, para la institución (2022)

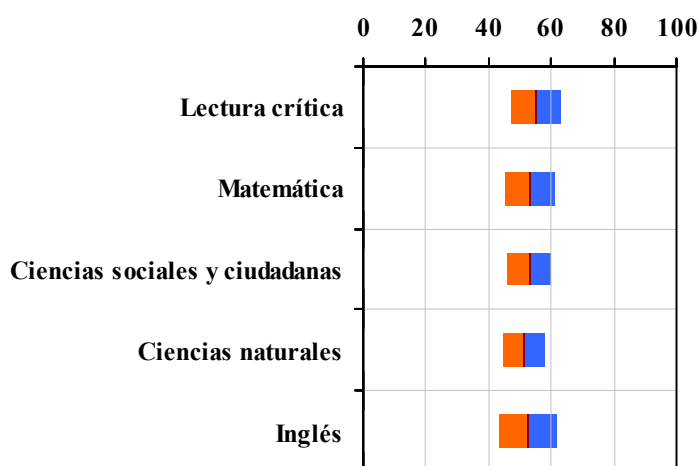


Tabla 2. Índicadores de institución frente al ente territorial (2022)

Institución		Ente territorial	
Promedio	Equidad	Promedio	Equidad
55,0	12,79	56,7	9,96
53,0	12,52	54,9	8,64
52,9	13,86	52,1	8,57
51,1	14,87	52,7	9,79
52,6	10,64	56,5	7,15

Gráfico 2. Porcentaje de estudiantes por estrato socioeconómico (2022)

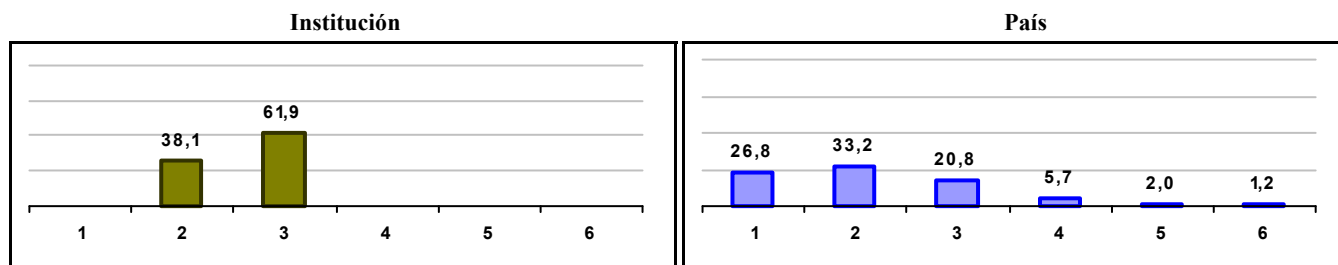
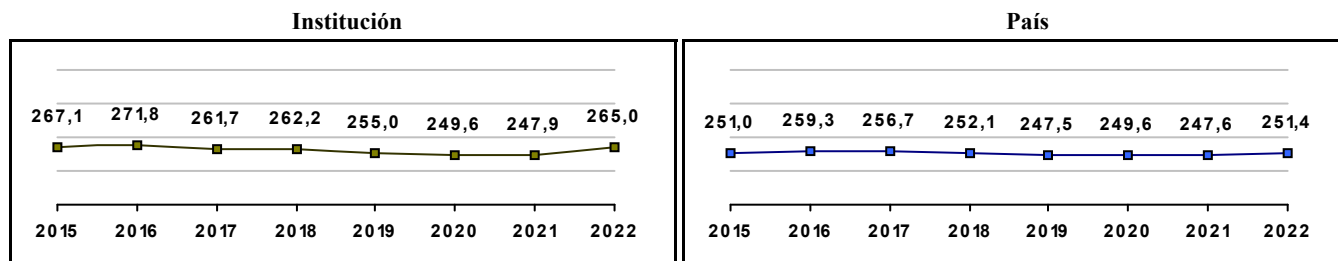


Gráfico 3. Trazado de promedio global (2015 a 2022)



COLEGIO TALENTOS - SEDE PRINCIPAL

Municipio: BOGOTA, D.C.
Sector: NO OFICIAL
Jornada: SABATINA
Calendario: A
Posición en ente territorial: 761
Posición nacional: 3.453

Tabla 1. Resultados de institución, ente territorial y país (2022)

	Promedio	Equidad	Estudiantes	Mujeres (%)	Estrato
Institución	264,9	2,64	16	31,3	2,93
Ente territorial	271,5	1,99	81.140	52,1	2,57
País	251,4	1,90	552.837	54,1	2,18

Código ICFES: 714501

Gráfico 1. Banda de dos desviaciones estándar, con centro en el promedio global, por área evaluada, para la institución (2022)

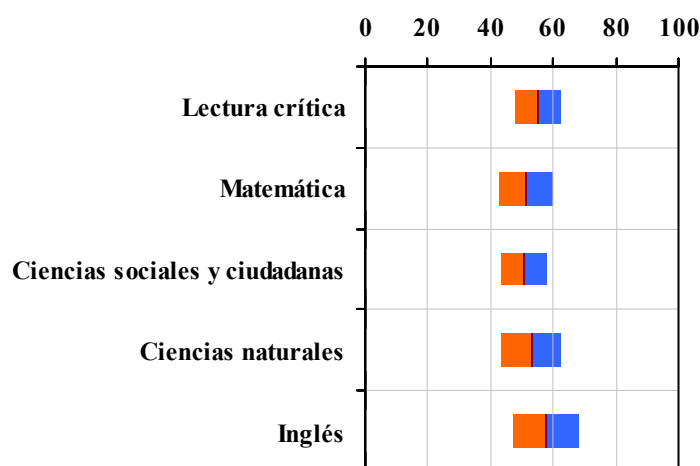


Tabla 2. Índices de institución frente al ente territorial (2022)

Institución		Ente territorial	
Promedio	Equidad	Promedio	Equidad
55,1	13,47	56,7	9,96
51,5	11,55	54,9	8,64
50,8	13,72	52,1	8,57
52,9	10,59	52,7	9,79
57,7	9,65	56,5	7,15

Gráfico 2. Porcentaje de estudiantes por estrato socioeconómico (2022)

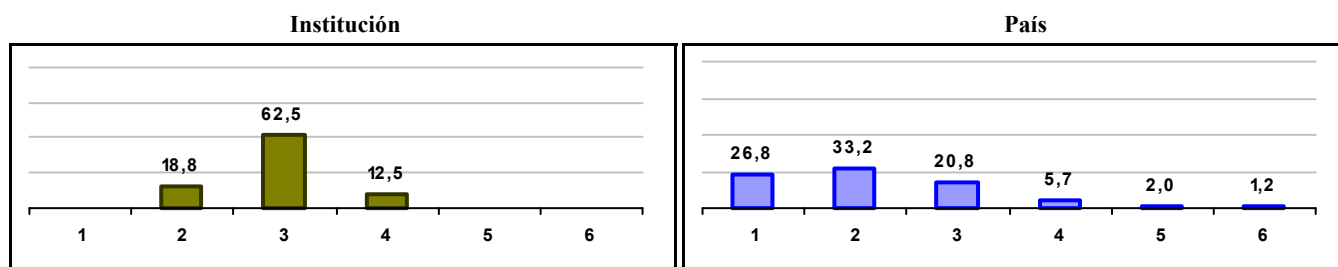
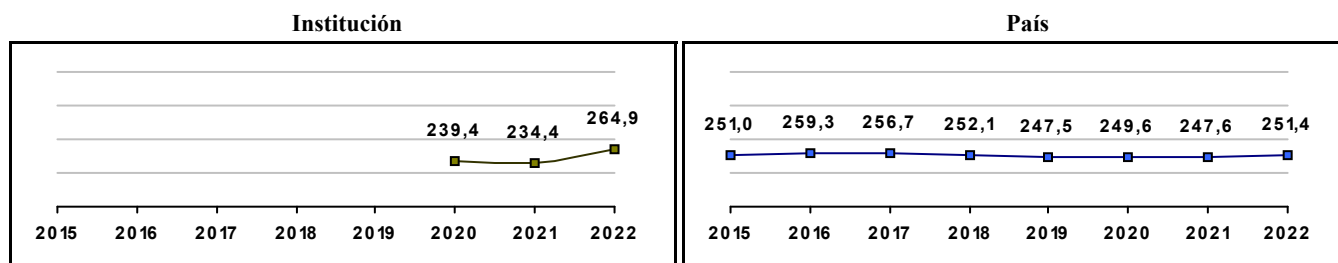


Gráfico 3. Trazado de promedio global (2015 a 2022)



LICEO SAN RAFAEL DE ALICANTE

Municipio: BOGOTA, D.C.

Sector: NO OFICIAL

Jornada: COMPLETA

Calendario: A

Posición en ente territorial: 762

Posición nacional: 3.454

Tabla 1. Resultados de institución, ente territorial y país (2022)

	Promedio	Equidad	Estudiantes	Mujeres (%)	Estrato
Institución	264,9	2,61	75	36,0	3,04
Ente territorial	271,5	1,99	81.140	52,1	2,57
País	251,4	1,90	552.837	54,1	2,18

Código ICFES: 150714

Gráfico 1. Banda de dos desviaciones estándar, con centro en el promedio global, por área evaluada, para la institución (2022)

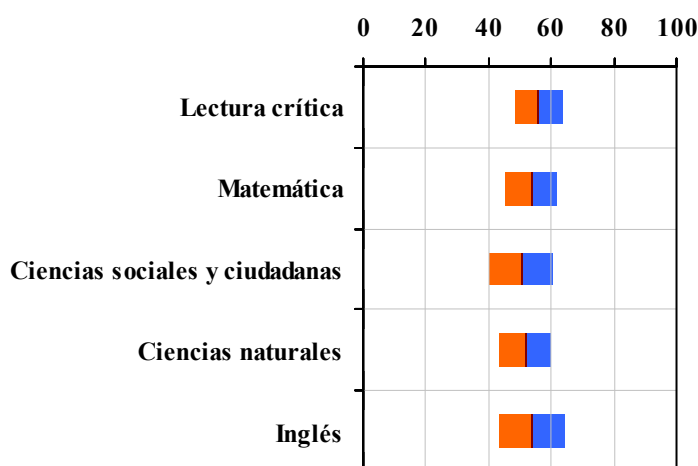


Tabla 2. Índicadores de institución frente al ente territorial (2022)

Institución		Ente territorial	
Promedio	Equidad	Promedio	Equidad
56,0	13,16	56,7	9,96
53,5	12,39	54,9	8,64
50,5	9,76	52,1	8,57
51,8	11,86	52,7	9,79
53,6	9,52	56,5	7,15

Gráfico 2. Porcentaje de estudiantes por estrato socioeconómico (2022)

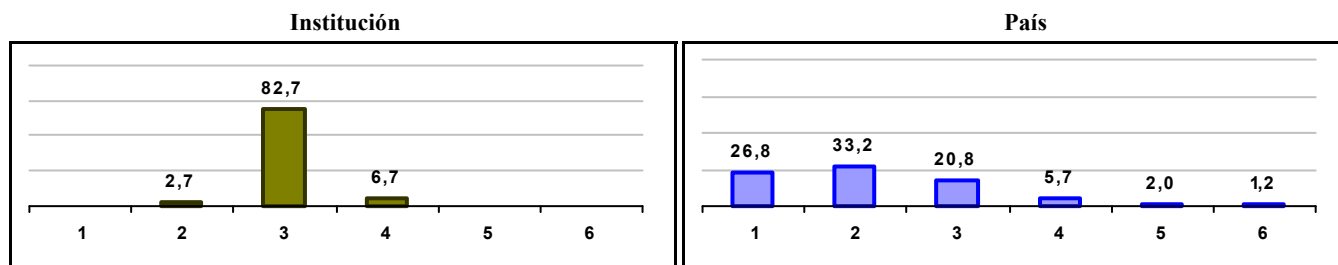
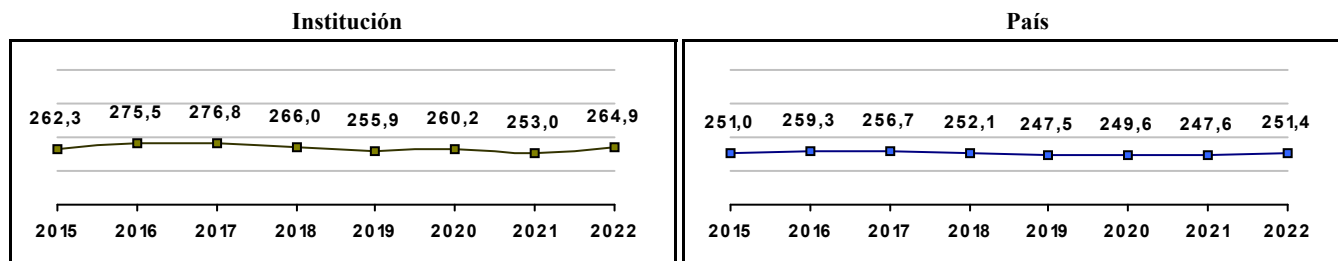


Gráfico 3. Trazado de promedio global (2015 a 2022)



IED COLEGIO LA CHUCUA

Municipio: BOGOTA, D.C.

Sector: OFICIAL

Jornada: MAÑANA

Calendario: A

Posición en ente territorial: 763

Posición nacional: 3.457

Tabla 1. Resultados de institución, ente territorial y país (2022)

	Promedio	Equidad	Estudiantes	Mujeres (%)	Estrato
Institución	264,9	2,36	51	51,0	2,74
Ente territorial	271,5	1,99	81.140	52,1	2,57
País	251,4	1,90	552.837	54,1	2,18

Código ICFES: 090852

Gráfico 1. Banda de dos desviaciones estándar, con centro en el promedio global, por área evaluada, para la institución (2022)

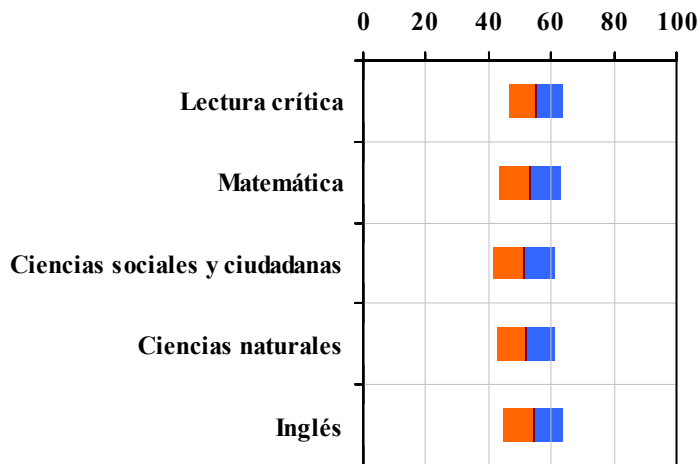


Tabla 2. Indicadores de institución frente al ente territorial (2022)

Institución		Ente territorial	
Promedio	Equidad	Promedio	Equidad
55,4	11,57	56,7	9,96
53,0	9,99	54,9	8,64
51,3	10,26	52,1	8,57
51,8	10,80	52,7	9,79
54,3	10,42	56,5	7,15

Gráfico 2. Porcentaje de estudiantes por estrato socioeconómico (2022)

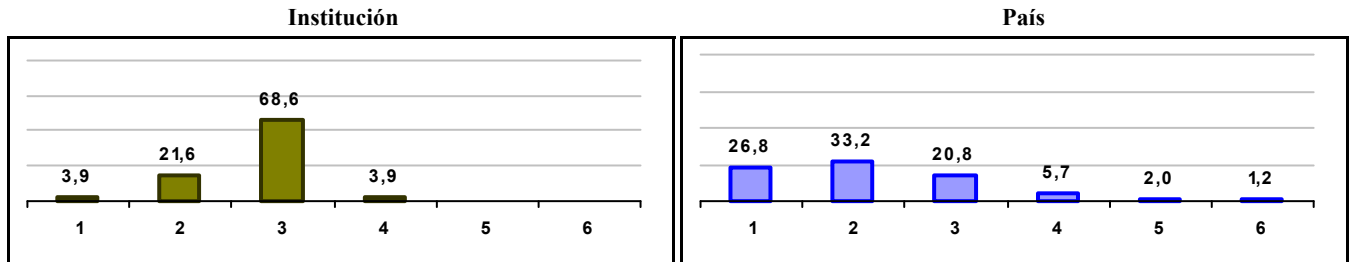
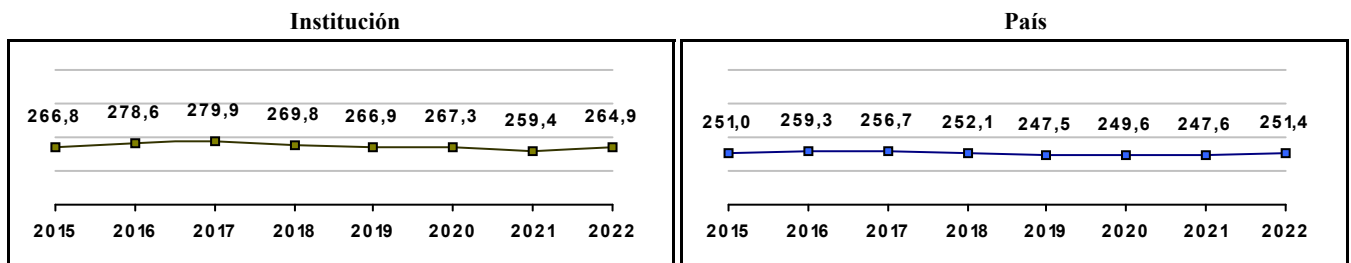


Gráfico 3. Trazado de promedio global (2015 a 2022)



IED COLEGIO NUEVA ROMA

Municipio: BOGOTA, D.C.
Sector: OFICIAL
Jornada: UNICA
Calendario: A
Posición en ente territorial: 764
Posición nacional: 3.460

Tabla 1. Resultados de institución, ente territorial y país (2022)

	Promedio	Equidad	Estudiantes	Mujeres (%)	Estrato
Institución	264,9	2,33	107	52,3	2,12
Ente territorial	271,5	1,99	81.140	52,1	2,57
País	251,4	1,90	552.837	54,1	2,18

Código ICFES: 722744

Gráfico 1. Banda de dos desviaciones estándar, con centro en el promedio global, por área evaluada, para la institución (2022)

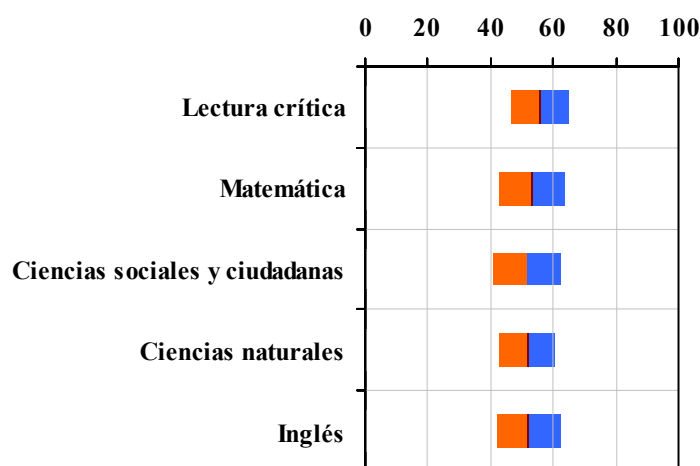


Tabla 2. Índices de institución frente al ente territorial (2022)

	Institución		Ente territorial	
	Promedio	Equidad	Promedio	Equidad
Lectura crítica	55,8	10,96	56,7	9,96
Matemática	53,2	9,37	54,9	8,64
Ciencias sociales y ciudadanas	51,6	9,34	52,1	8,57
Ciencias naturales	51,7	11,39	52,7	9,79
Inglés	52,1	9,77	56,5	7,15

Gráfico 2. Porcentaje de estudiantes por estrato socioeconómico (2022)

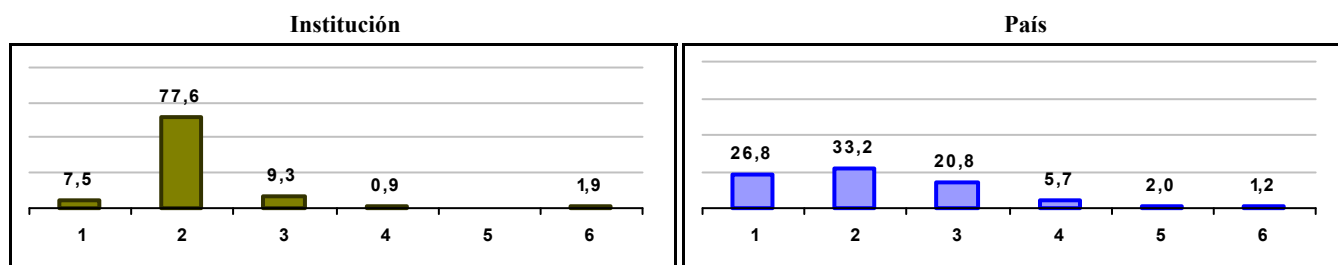
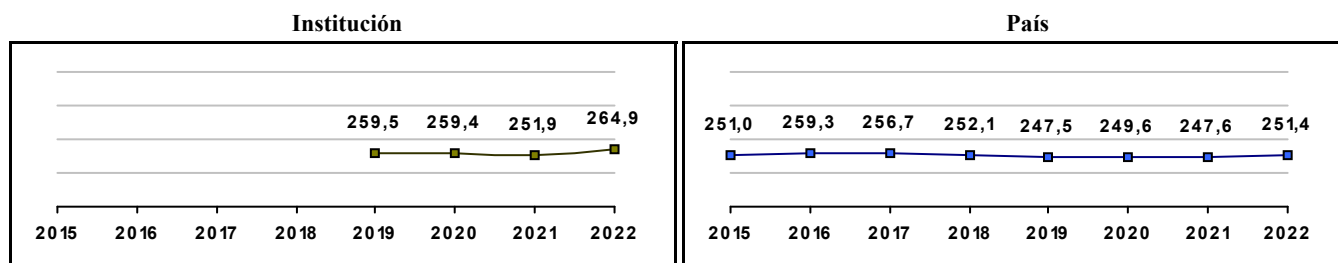


Gráfico 3. Trazado de promedio global (2015 a 2022)



SEDE B

Municipio: BOGOTA, D.C.

Sector: OFICIAL

Jornada: MAÑANA

Calendario: A

Posición en ente territorial: 765

Posición nacional: 3.461

Tabla 1. Resultados de institución, ente territorial y país (2022)

	Promedio	Equidad	Estudiantes	Mujeres (%)	Estrato
Institución	264,9	2,30	39	64,1	2,30
Ente territorial	271,5	1,99	81.140	52,1	2,57
País	251,4	1,90	552.837	54,1	2,18

Código ICFES: 731729

Gráfico 1. Banda de dos desviaciones estándar, con centro en el promedio global, por área evaluada, para la institución (2022)

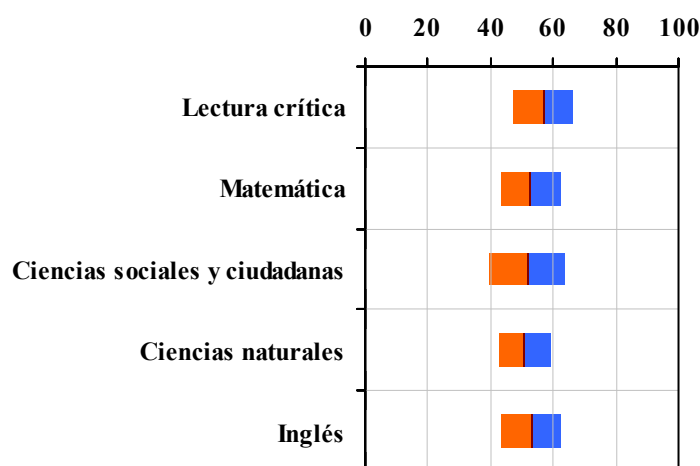


Tabla 2. Índicadores de institución frente al ente territorial (2022)

Institución		Ente territorial	
Promedio	Equidad	Promedio	Equidad
56,7	10,48	56,7	9,96
52,7	10,66	54,9	8,64
51,7	8,35	52,1	8,57
50,7	12,15	52,7	9,79
52,9	10,65	56,5	7,15

Gráfico 2. Porcentaje de estudiantes por estrato socioeconómico (2022)

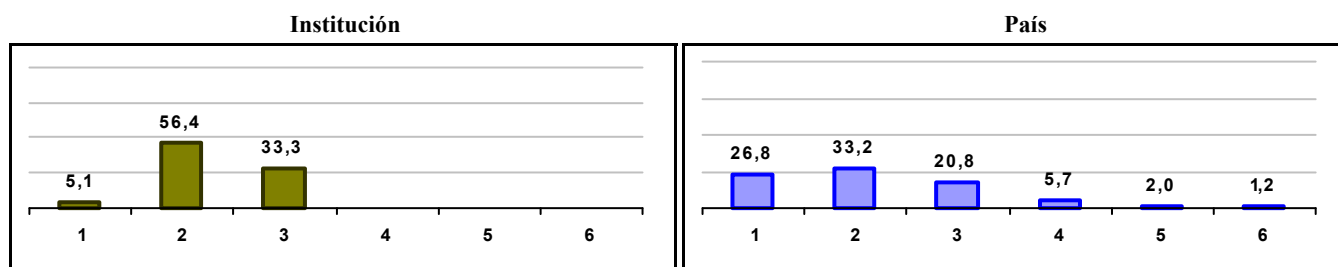
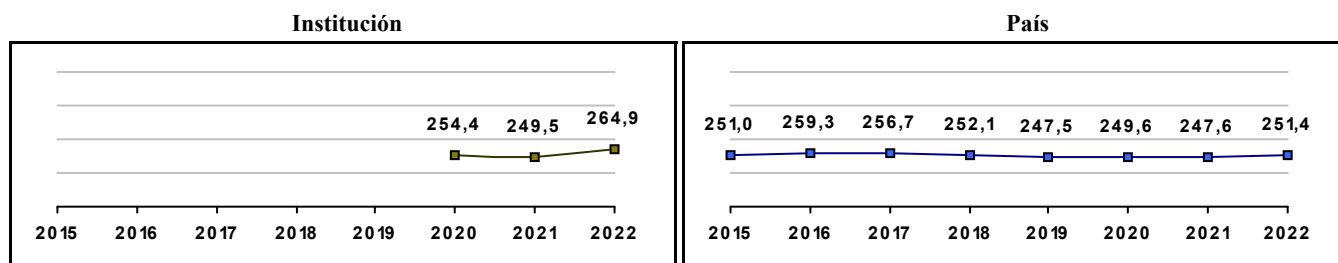


Gráfico 3. Trazado de promedio global (2015 a 2022)



IED COLEGIO PABLO NERUDA

Municipio: BOGOTA, D.C.

Sector: OFICIAL

Jornada: UNICA

Calendario: A

Posición en ente territorial: 766

Posición nacional: 3.463

Tabla 1. Resultados de institución, ente territorial y país (2022)

	Promedio	Equidad	Estudiantes	Mujeres (%)	Estrato
Institución	264,8	2,78	111	48,6	2,63
Ente territorial	271,5	1,99	81.140	52,1	2,57
País	251,4	1,90	552.837	54,1	2,18

Código ICFES: 709295

Gráfico 1. Banda de dos desviaciones estándar, con centro en el promedio global, por área evaluada, para la institución (2022)

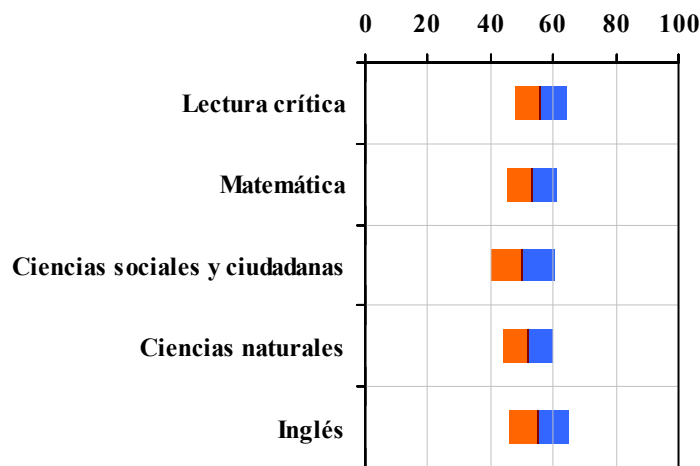


Tabla 2. Índicadores de institución frente al ente territorial (2022)

Institución		Ente territorial	
Promedio	Equidad	Promedio	Equidad
55,8	12,07	56,7	9,96
53,2	12,18	54,9	8,64
50,2	9,68	52,1	8,57
51,8	12,75	52,7	9,79
55,2	10,39	56,5	7,15

Gráfico 2. Porcentaje de estudiantes por estrato socioeconómico (2022)

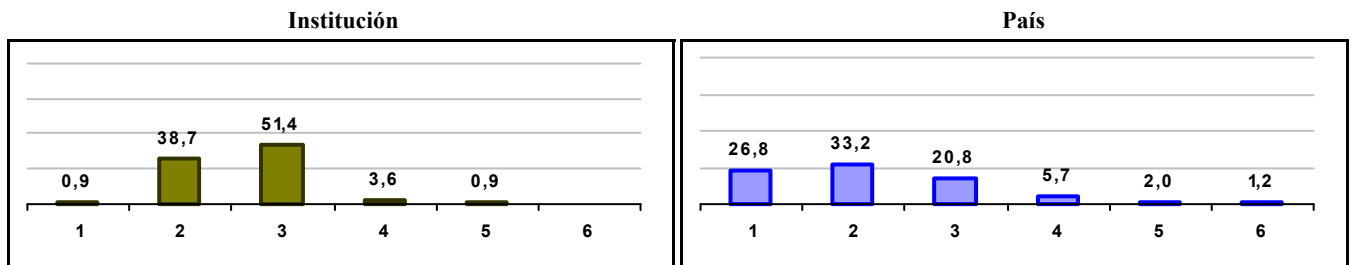
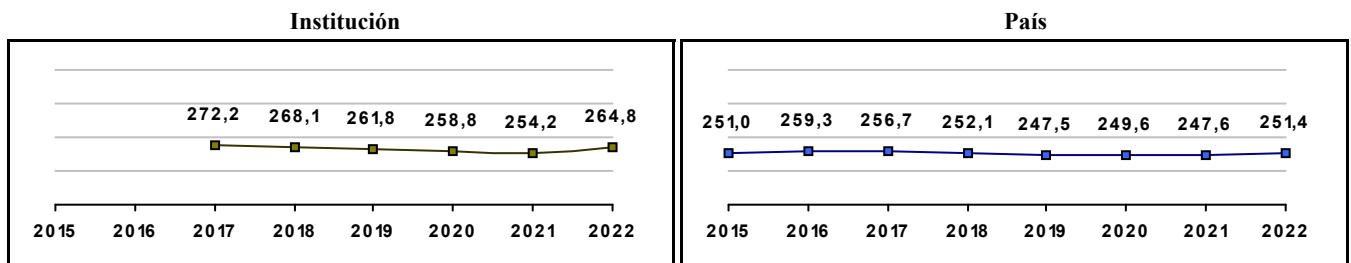


Gráfico 3. Trazado de promedio global (2015 a 2022)



COLEGIO CARLOS V

Municipio: BOGOTA, D.C.

Sector: NO OFICIAL

Jornada: COMPLETA

Calendario: A

Posición en ente territorial: 767

Posición nacional: 3.475

Tabla 1. Resultados de institución, ente territorial y país (2022)

	Promedio	Equidad	Estudiantes	Mujeres (%)	Estrato
Institución	264,7	3,04	21	42,9	3,18
Ente territorial	271,5	1,99	81.140	52,1	2,57
País	251,4	1,90	552.837	54,1	2,18

Código ICFES: 066886

Gráfico 1. Banda de dos desviaciones estándar, con centro en el promedio global, por área evaluada, para la institución (2022)

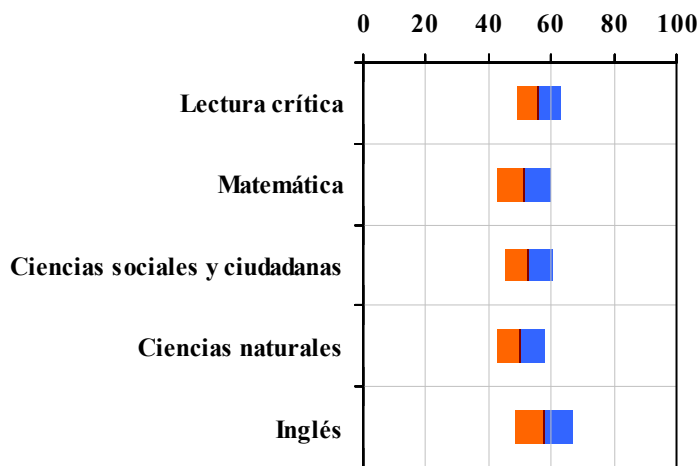


Tabla 2. Índices de institución frente al ente territorial (2022)

Institución		Ente territorial	
Promedio	Equidad	Promedio	Equidad
56,0	14,04	56,7	9,96
51,2	11,76	54,9	8,64
52,7	13,33	52,1	8,57
50,3	13,28	52,7	9,79
57,6	10,59	56,5	7,15

Gráfico 2. Porcentaje de estudiantes por estrato socioeconómico (2022)

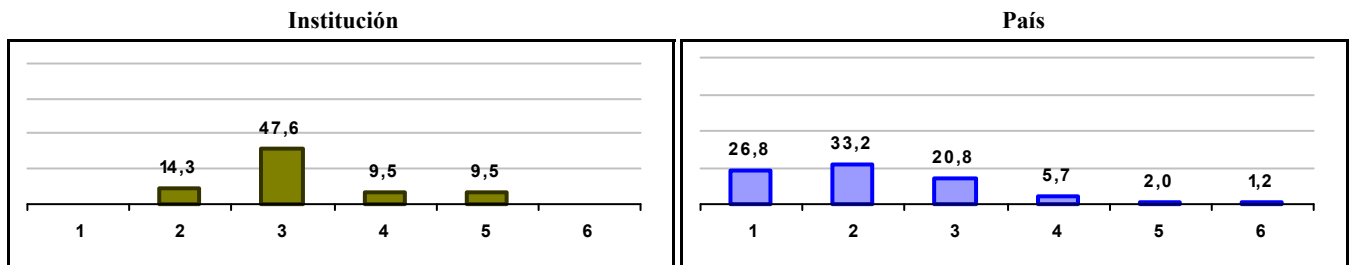



Gráfico 3. Trazado de promedio global (2015 a 2022)



COLEGIO DE NUESTRA SEÑORA DEL PERPETUO SOCORRO

Municipio: BOGOTÁ, D.C.
Sector: NO OFICIAL
Jornada: COMPLETA
Calendario: A
Posición en ente territorial: 768
Posición nacional: 3.480

Tabla 1. Resultados de institución, ente territorial y país (2022)

	Promedio	Equidad	Estudiantes	Mujeres (%)	Estrato
Institución	264,7	2,28	27	55,6	2,70
Ente territorial	271,5	1,99	81.140	52,1	2,57
País	251,4	1,90	552.837	54,1	2,18

Código ICFES: 032862

Gráfico 1. Banda de dos desviaciones estándar, con centro en el promedio global, por área evaluada, para la institución (2022)

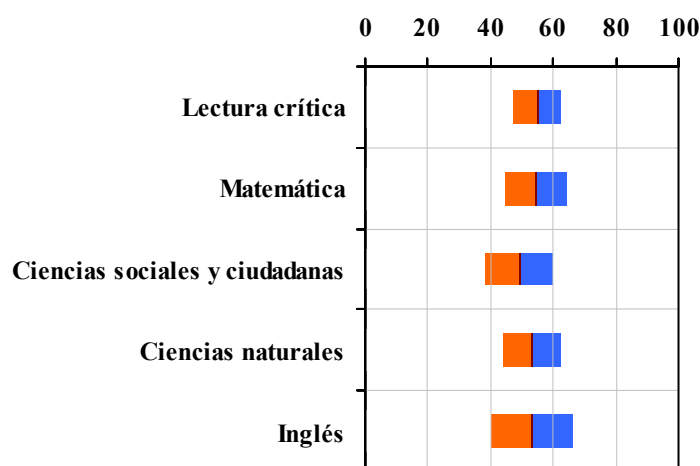


Tabla 2. Indicadores de institución frente al ente territorial (2022)

Institución		Ente territorial	
Promedio	Equidad	Promedio	Equidad
55,0	13,30	56,7	9,96
54,4	9,96	54,9	8,64
49,2	9,16	52,1	8,57
53,0	10,79	52,7	9,79
53,3	7,74	56,5	7,15

Gráfico 2. Porcentaje de estudiantes por estrato socioeconómico (2022)

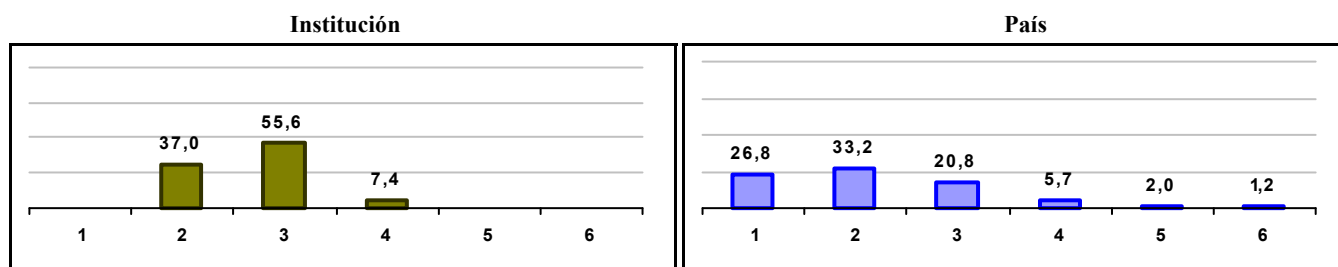



Gráfico 3. Trazado de promedio global (2015 a 2022)



INSTITUTO COMERCIAL EDUARDO TORRES QUINTERO

Municipio: BOGOTA, D.C.

Sector: NO OFICIAL

Jornada: COMPLETA

Calendario: A

Posición en ente territorial: 769

Posición nacional: 3.487

Tabla 1. Resultados de institución, ente territorial y país (2022)

	Promedio	Equidad	Estudiantes	Mujeres (%)	Estrato
Institución	264,6	3,08	16	56,3	2,07
Ente territorial	271,5	1,99	81.140	52,1	2,57
País	251,4	1,90	552.837	54,1	2,18

Código ICFES: 066977

Gráfico 1. Banda de dos desviaciones estándar, con centro en el promedio global, por área evaluada, para la institución (2022)

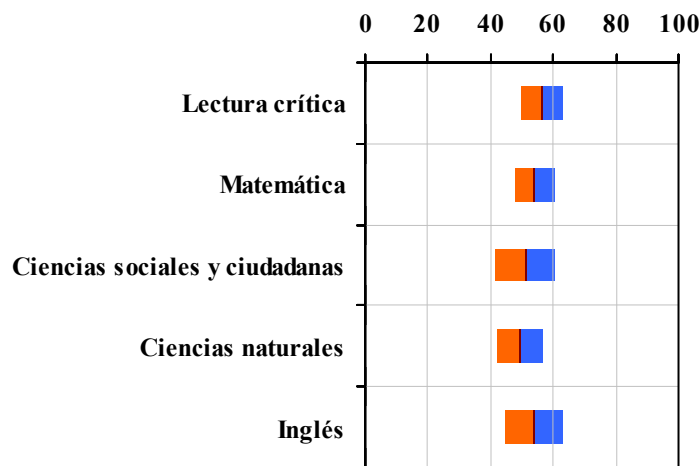


Tabla 2. Índices de institución frente al ente territorial (2022)

Institución		Ente territorial	
Promedio	Equidad	Promedio	Equidad
56,5	14,87	56,7	9,96
54,0	15,45	54,9	8,64
51,3	10,44	52,1	8,57
49,6	13,70	52,7	9,79
53,9	10,86	56,5	7,15

Gráfico 2. Porcentaje de estudiantes por estrato socioeconómico (2022)

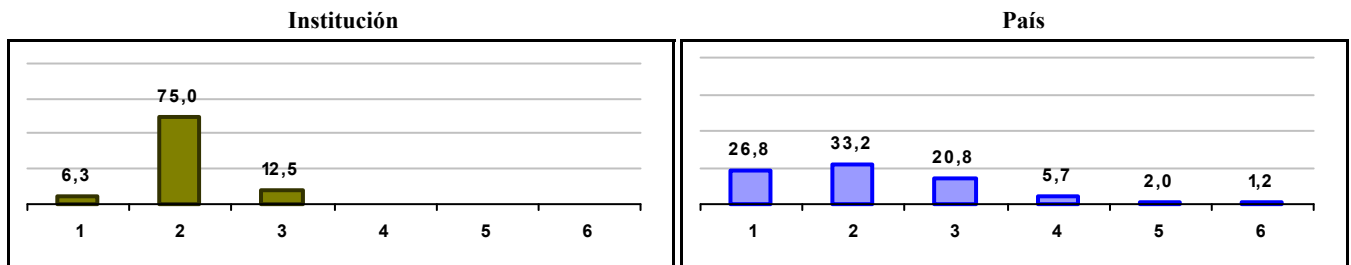
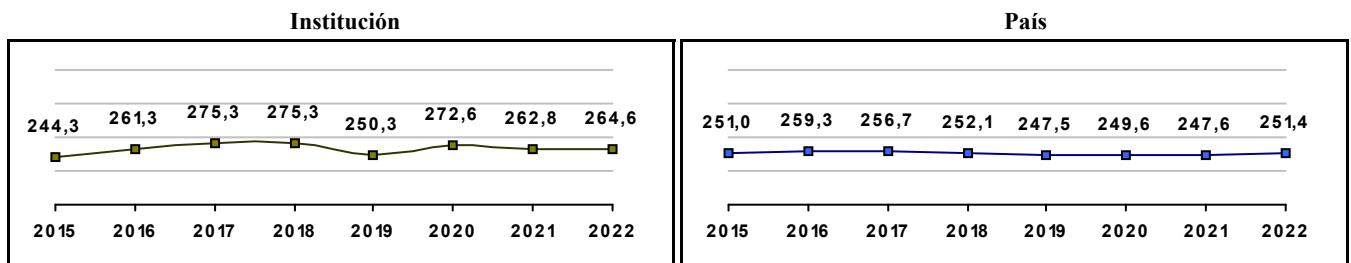


Gráfico 3. Trazado de promedio global (2015 a 2022)



INSTITUTO INGABO SEDE RESTREPO

Municipio: BOGOTA, D.C.

Sector: NO OFICIAL

Jornada: MAÑANA

Calendario: A

Posición en ente territorial: 770

Posición nacional: 3.488

Tabla 1. Resultados de institución, ente territorial y país (2022)

	Promedio	Equidad	Estudiantes	Mujeres (%)	Estrato
Institución	264,6	1,84	8	25,0	2,63
Ente territorial	271,5	1,99	81.140	52,1	2,57
País	251,4	1,90	552.837	54,1	2,18

Código ICFES: 119180

Gráfico 1. Banda de dos desviaciones estándar, con centro en el promedio global, por área evaluada, para la institución (2022)

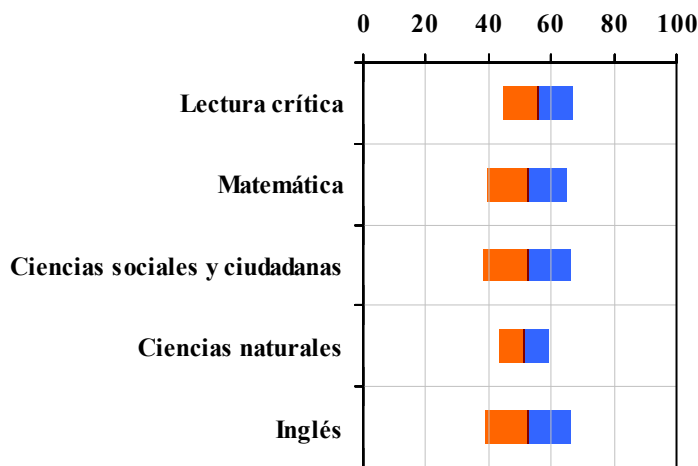


Tabla 2. Índices de institución frente al ente territorial (2022)

Institución		Ente territorial	
Promedio	Equidad	Promedio	Equidad
55,8	8,84	56,7	9,96
52,3	8,01	54,9	8,64
52,4	7,13	52,1	8,57
51,5	12,53	52,7	9,79
52,5	7,43	56,5	7,15

Gráfico 2. Porcentaje de estudiantes por estrato socioeconómico (2022)

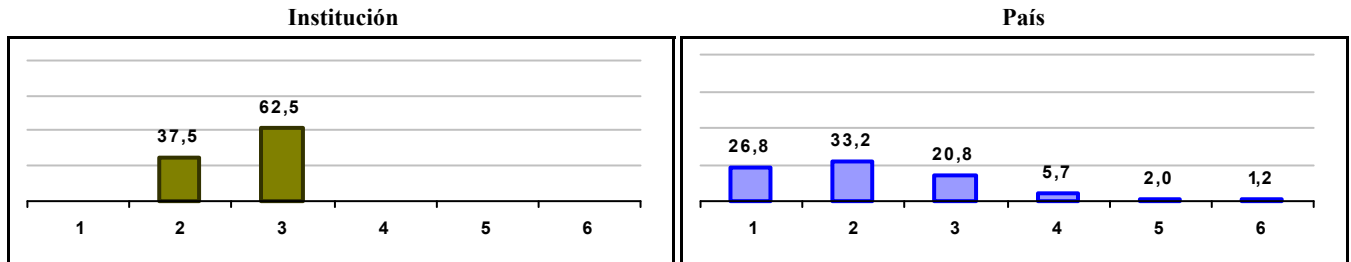
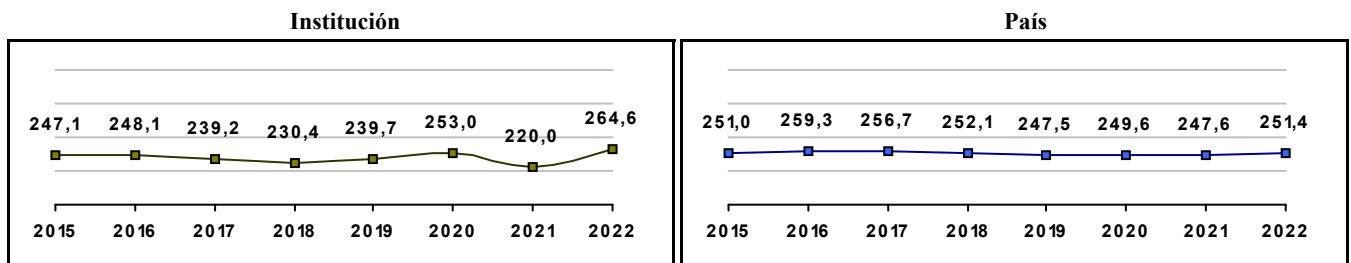


Gráfico 3. Trazado de promedio global (2015 a 2022)



INSTITUTO SAN FRANCISCO

Municipio: BOGOTA, D.C.

Sector: NO OFICIAL

Jornada: COMPLETA

Calendario: A

Posición en ente territorial: 771

Posición nacional: 3.491

Tabla 1. Resultados de institución, ente territorial y país (2022)

	Promedio	Equidad	Estudiantes	Mujeres (%)	Estrato
Institución	264,6	2,81	42	45,2	2,02
Ente territorial	271,5	1,99	81.140	52,1	2,57
País	251,4	1,90	552.837	54,1	2,18

Código ICFES: 091207

Gráfico 1. Banda de dos desviaciones estándar, con centro en el promedio global, por área evaluada, para la institución (2022)

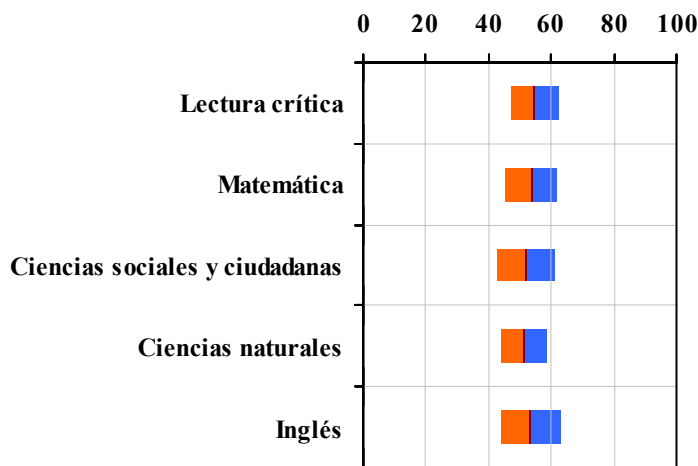


Tabla 2. Índicadores de institución frente al ente territorial (2022)

Institución		Ente territorial	
Promedio	Equidad	Promedio	Equidad
54,6	13,11	56,7	9,96
53,5	11,69	54,9	8,64
52,1	10,96	52,1	8,57
51,4	13,60	52,7	9,79
53,5	10,70	56,5	7,15

Gráfico 2. Porcentaje de estudiantes por estrato socioeconómico (2022)

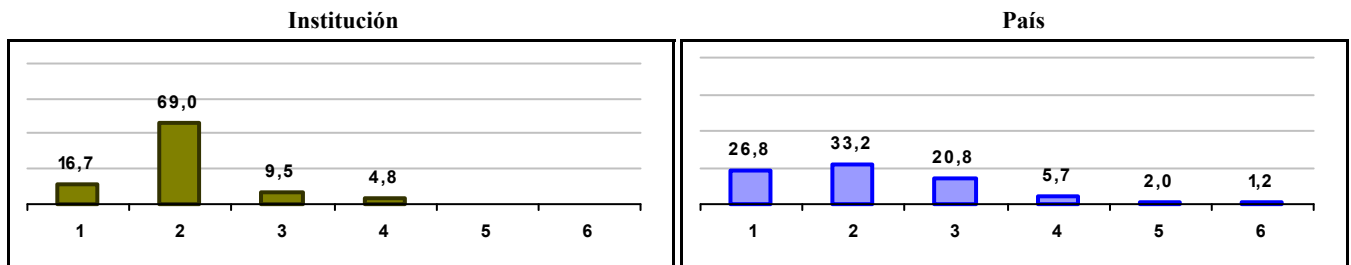
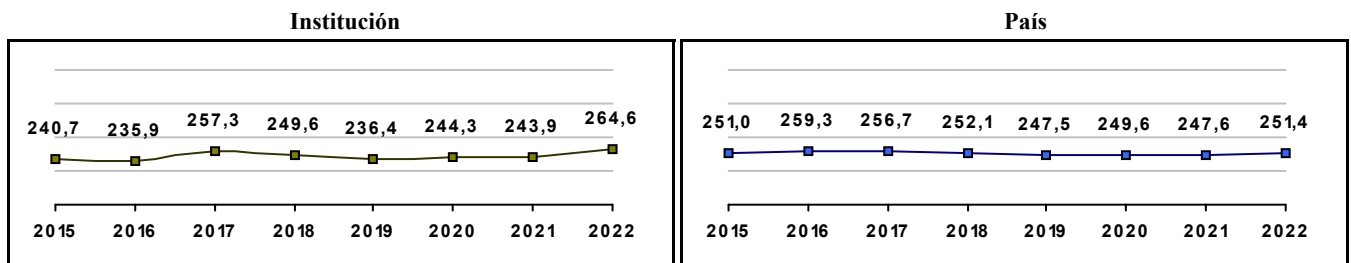


Gráfico 3. Trazado de promedio global (2015 a 2022)



IED COLEGIO LA CHUCUA

Municipio: BOGOTA, D.C.

Sector: OFICIAL

Jornada: TARDE

Calendario: A

Posición en ente territorial: 772

Posición nacional: 3.500

Tabla 1. Resultados de institución, ente territorial y país (2022)

	Promedio	Equidad	Estudiantes	Mujeres (%)	Estrato
Institución	264,5	2,22	47	55,3	2,74
Ente territorial	271,5	1,99	81.140	52,1	2,57
País	251,4	1,90	552.837	54,1	2,18

Código ICFES: 090860

Gráfico 1. Banda de dos desviaciones estándar, con centro en el promedio global, por área evaluada, para la institución (2022)

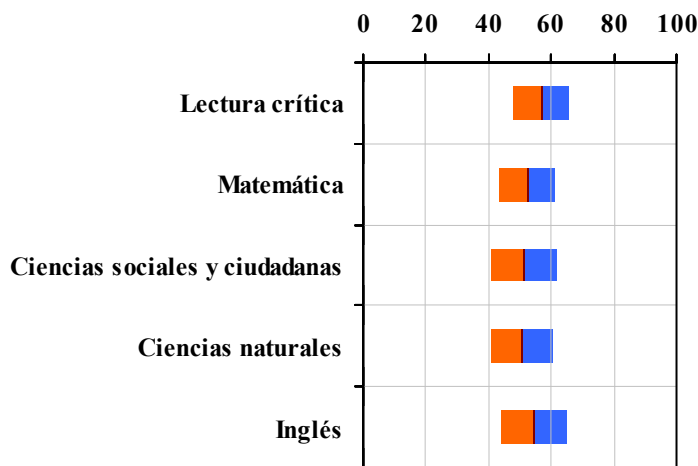


Tabla 2. Indicadores de institución frente al ente territorial (2022)

Institución		Ente territorial	
Promedio	Equidad	Promedio	Equidad
56,7	11,25	56,7	9,96
52,3	11,14	54,9	8,64
51,3	9,30	52,1	8,57
50,8	10,11	52,7	9,79
54,3	9,36	56,5	7,15

Gráfico 2. Porcentaje de estudiantes por estrato socioeconómico (2022)

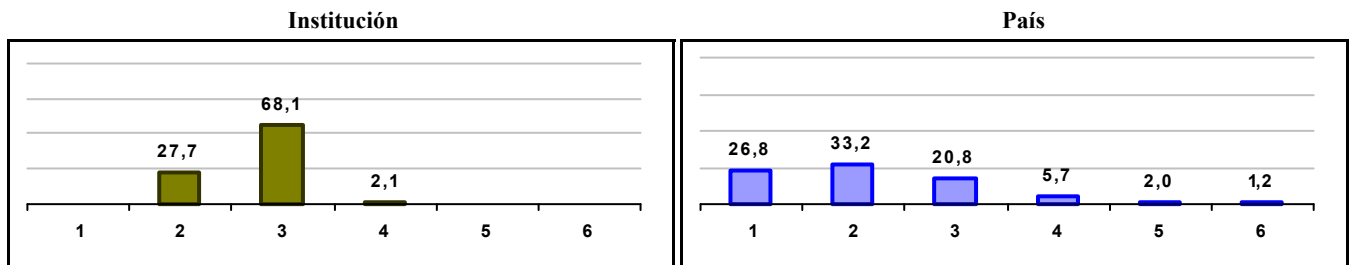



Gráfico 3. Trazado de promedio global (2015 a 2022)



IED COLEGIO LICEO NACIONAL ANTONIA SANTOS

Municipio: BOGOTA, D.C.

Sector: OFICIAL

Jornada: MAÑANA

Calendario: A

Posición en ente territorial: 773

Posición nacional: 3.504

Tabla 1. Resultados de institución, ente territorial y país (2022)

	Promedio	Equidad	Estudiantes	Mujeres (%)	Estrato
Institución	264,5	2,45	66	59,1	2,71
Ente territorial	271,5	1,99	81.140	52,1	2,57
País	251,4	1,90	552.837	54,1	2,18

Código ICFES: 023960

Gráfico 1. Banda de dos desviaciones estándar, con centro en el promedio global, por área evaluada, para la institución (2022)

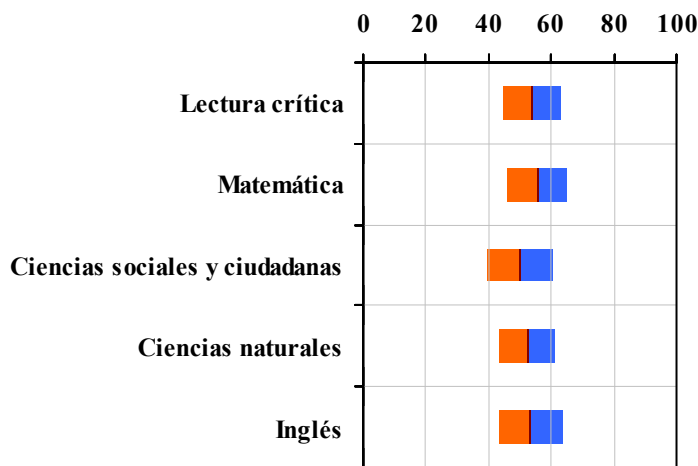


Tabla 2. Indicadores de institución frente al ente territorial (2022)

Institución		Ente territorial	
Promedio	Equidad	Promedio	Equidad
53,7	10,82	56,7	9,96
55,5	10,77	54,9	8,64
49,9	9,53	52,1	8,57
52,4	10,99	52,7	9,79
53,4	9,70	56,5	7,15

Gráfico 2. Porcentaje de estudiantes por estrato socioeconómico (2022)

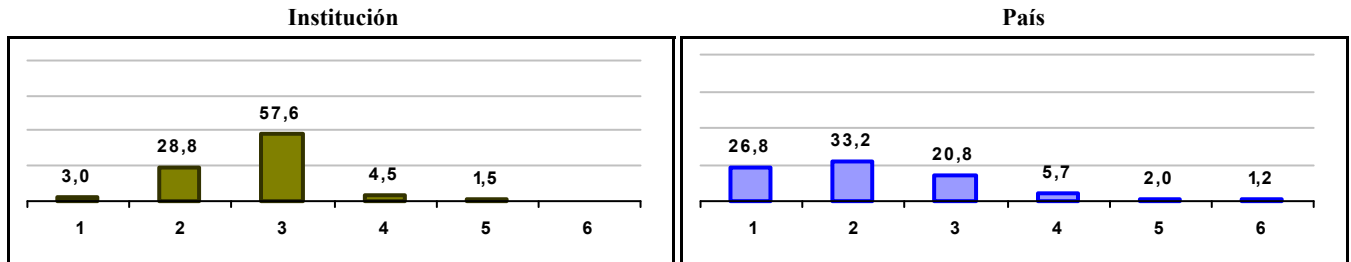



Gráfico 3. Trazado de promedio global (2015 a 2022)



IED COLEGIO VILLAS DEL PROGRESO

Municipio: BOGOTA, D.C.

Sector: OFICIAL

Jornada: MAÑANA

Calendario: A

Posición en ente territorial: 774

Posición nacional: 3.514

Tabla 1. Resultados de institución, ente territorial y país (2022)

	Promedio	Equidad	Estudiantes	Mujeres (%)	Estrato
Institución	264,4	2,43	49	63,3	1,69
Ente territorial	271,5	1,99	81.140	52,1	2,57
País	251,4	1,90	552.837	54,1	2,18

Código ICFES: 665901

Gráfico 1. Banda de dos desviaciones estándar, con centro en el promedio global, por área evaluada, para la institución (2022)

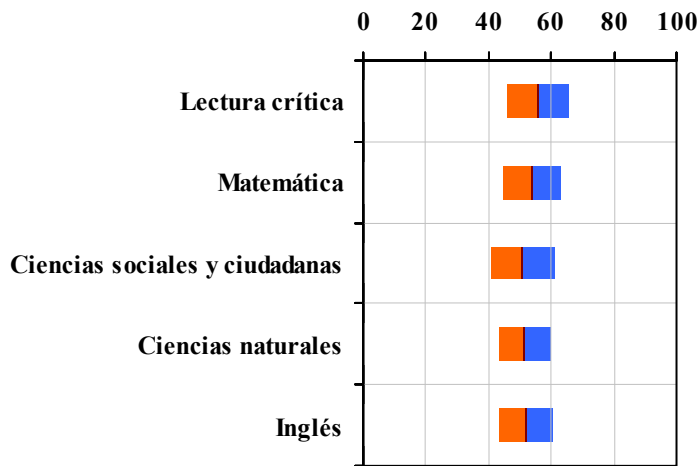


Tabla 2. Indicadores de institución frente al ente territorial (2022)

Institución		Ente territorial	
Promedio	Equidad	Promedio	Equidad
55,6	10,30	56,7	9,96
53,7	10,78	54,9	8,64
50,9	9,58	52,1	8,57
51,6	11,84	52,7	9,79
51,9	11,56	56,5	7,15

Gráfico 2. Porcentaje de estudiantes por estrato socioeconómico (2022)

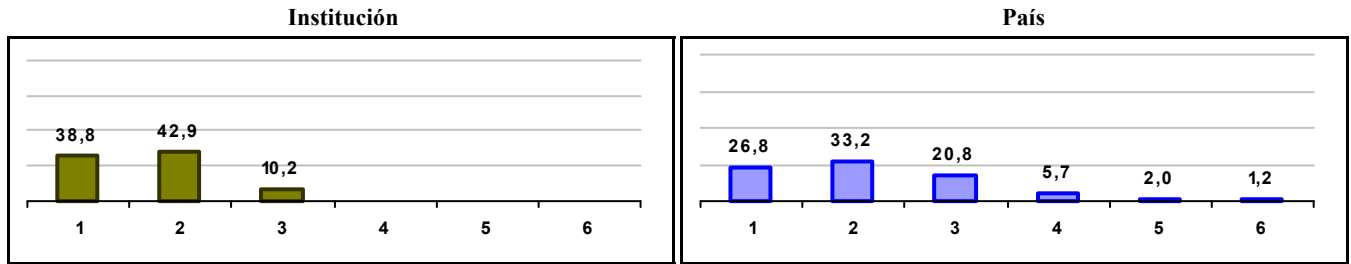



Gráfico 3. Trazado de promedio global (2015 a 2022)



IED COLEGIO EL JAZMIN

Municipio: BOGOTA, D.C.

Sector: OFICIAL

Jornada: TARDE

Calendario: A

Posición en ente territorial: 775

Posición nacional: 3.522

Tabla 1. Resultados de institución, ente territorial y país (2022)

	Promedio	Equidad	Estudiantes	Mujeres (%)	Estrato
Institución	264,3	2,44	36	52,8	2,97
Ente territorial	271,5	1,99	81.140	52,1	2,57
País	251,4	1,90	552.837	54,1	2,18

Código ICFES: 066944

Gráfico 1. Banda de dos desviaciones estándar, con centro en el promedio global, por área evaluada, para la institución (2022)

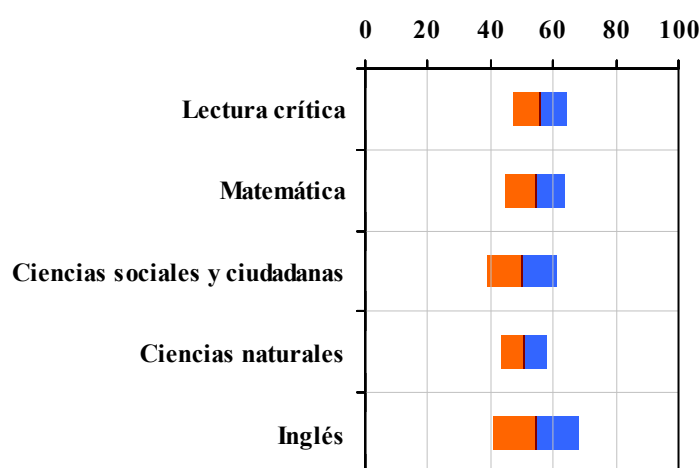


Tabla 2. Índices de institución frente al ente territorial (2022)

Institución		Ente territorial	
Promedio	Equidad	Promedio	Equidad
55,8	12,04	56,7	9,96
54,3	10,45	54,9	8,64
50,2	8,90	52,1	8,57
50,8	13,49	52,7	9,79
54,4	7,38	56,5	7,15

Gráfico 2. Porcentaje de estudiantes por estrato socioeconómico (2022)

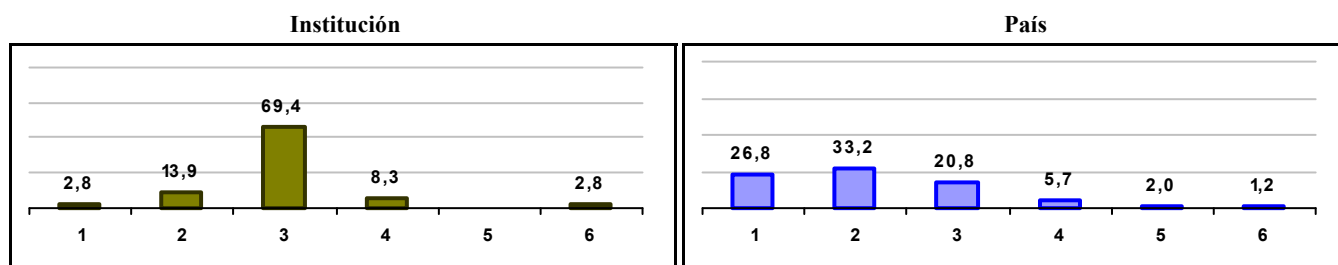
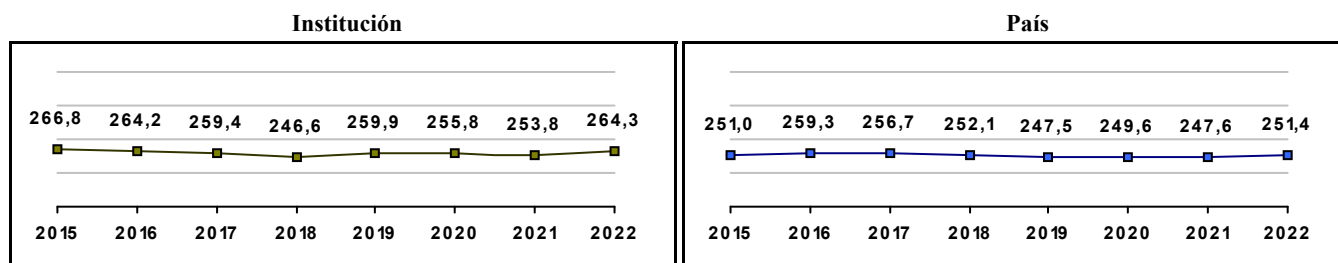


Gráfico 3. Trazado de promedio global (2015 a 2022)



IED COLEGIO VILLA ELISA

Municipio: BOGOTA, D.C.

Sector: OFICIAL

Jornada: MAÑANA

Calendario: A

Posición en ente territorial: 776

Posición nacional: 3.533

Tabla 1. Resultados de institución, ente territorial y país (2022)

	Promedio	Equidad	Estudiantes	Mujeres (%)	Estrato
Institución	264,2	2,27	32	53,1	2,17
Ente territorial	271,5	1,99	81.140	52,1	2,57
País	251,4	1,90	552.837	54,1	2,18

Código ICFES: 109637

Gráfico 1. Banda de dos desviaciones estándar, con centro en el promedio global, por área evaluada, para la institución (2022)

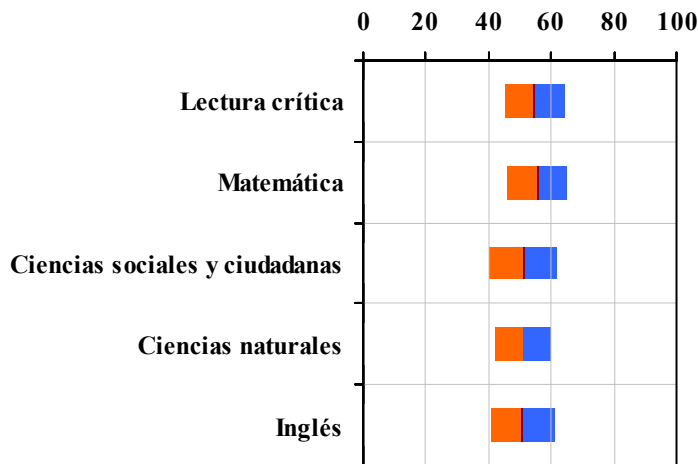


Tabla 2. Índicadores de institución frente al ente territorial (2022)

Institución		Ente territorial	
Promedio	Equidad	Promedio	Equidad
54,6	10,44	56,7	9,96
55,4	10,24	54,9	8,64
51,1	9,37	52,1	8,57
50,9	11,52	52,7	9,79
50,8	9,93	56,5	7,15

Gráfico 2. Porcentaje de estudiantes por estrato socioeconómico (2022)

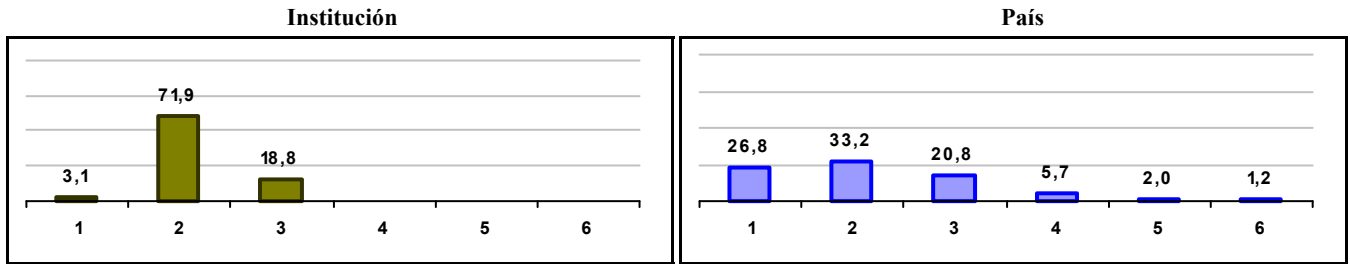
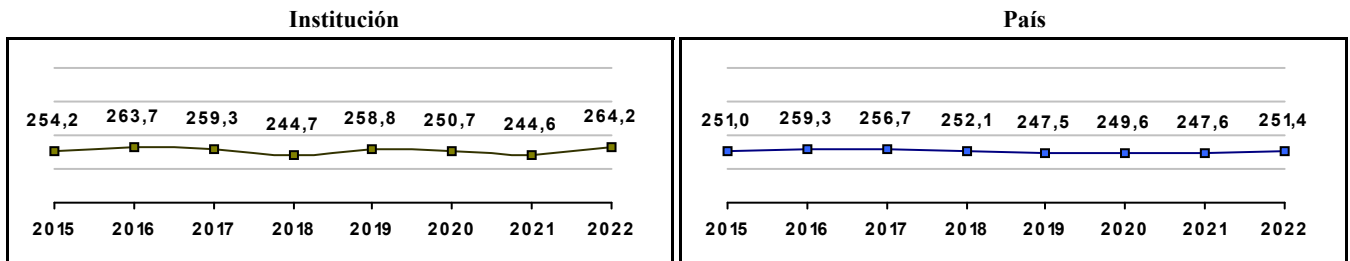


Gráfico 3. Trazado de promedio global (2015 a 2022)



CED SAN CRISTOBAL SUR

Municipio: BOGOTA, D.C.
Sector: OFICIAL
Jornada: UNICA
Calendario: A
Posición en ente territorial: 777
Posición nacional: 3.539

Tabla 1. Resultados de institución, ente territorial y país (2022)

	Promedio	Equidad	Estudiantes	Mujeres (%)	Estrato
Institución	264,2	2,59	111	57,7	2,11
Ente territorial	271,5	1,99	81.140	52,1	2,57
País	251,4	1,90	552.837	54,1	2,18

Código ICFES: 736918

Gráfico 1. Banda de dos desviaciones estándar, con centro en el promedio global, por área evaluada, para la institución (2022)

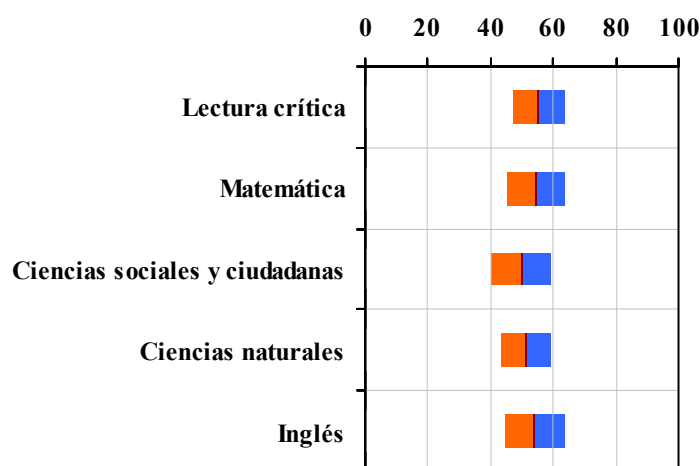


Tabla 2. Indicadores de institución frente al ente territorial (2022)

Institución		Ente territorial	
Promedio	Equidad	Promedio	Equidad
55,3	11,91	56,7	9,96
54,6	10,97	54,9	8,64
49,8	10,25	52,1	8,57
51,3	12,14	52,7	9,79
54,1	10,71	56,5	7,15

Gráfico 2. Porcentaje de estudiantes por estrato socioeconómico (2022)

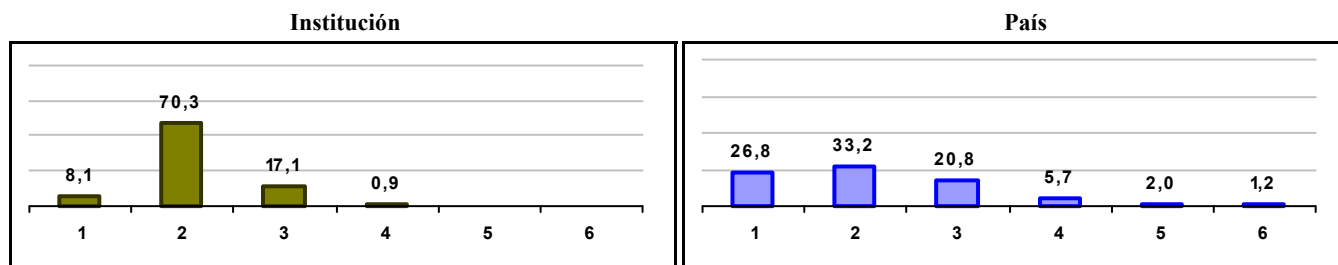
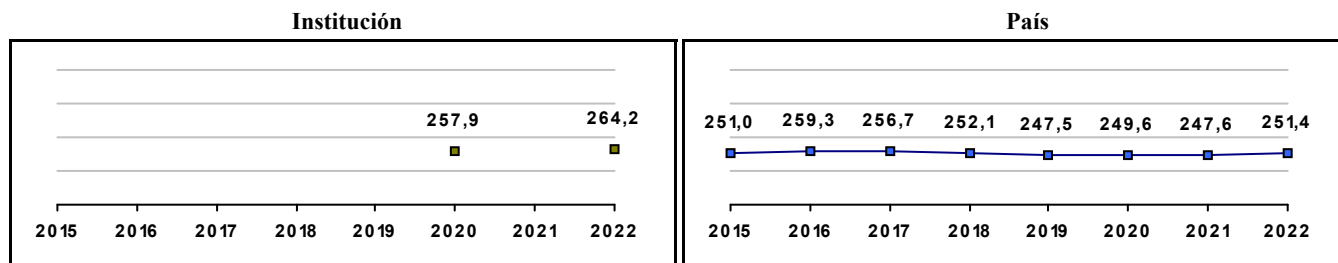


Gráfico 3. Trazado de promedio global (2015 a 2022)



COLEGIO VIRTUAL SIGLO XXI

Municipio: BOGOTA, D.C.

Sector: NO OFICIAL

Jornada: TARDE

Calendario: A

Posición en ente territorial: 778

Posición nacional: 3.544

Tabla 1. Resultados de institución, ente territorial y país (2022)

	Promedio	Equidad	Estudiantes	Mujeres (%)	Estrato
Institución	264,2	2,26	31	35,5	4,00
Ente territorial	271,5	1,99	81.140	52,1	2,57
País	251,4	1,90	552.837	54,1	2,18

Código ICFES: 721548

Gráfico 1. Banda de dos desviaciones estándar, con centro en el promedio global, por área evaluada, para la institución (2022)

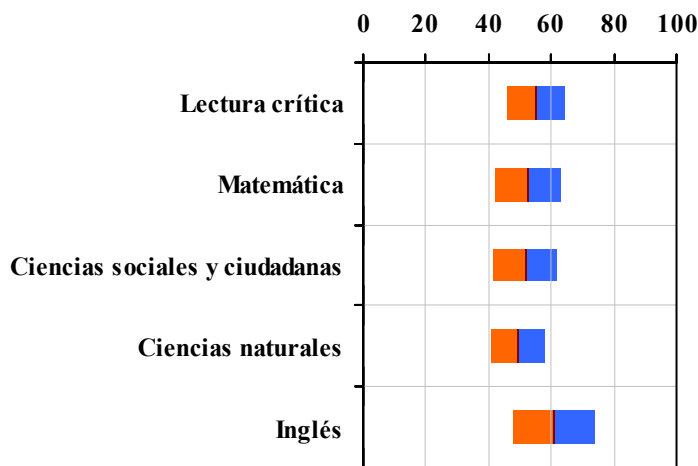


Tabla 2. Índicadores de institución frente al ente territorial (2022)

Institución		Ente territorial	
Promedio	Equidad	Promedio	Equidad
55,3	10,90	56,7	9,96
52,6	9,52	54,9	8,64
51,6	9,89	52,1	8,57
49,2	11,55	52,7	9,79
60,9	7,66	56,5	7,15

Gráfico 2. Porcentaje de estudiantes por estrato socioeconómico (2022)

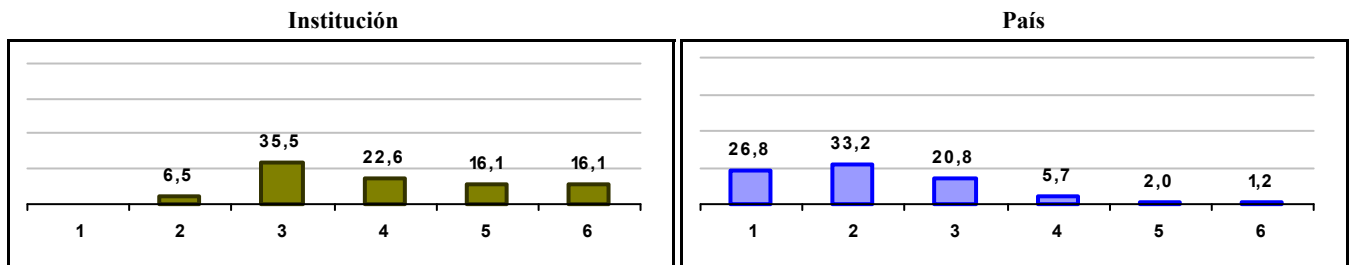
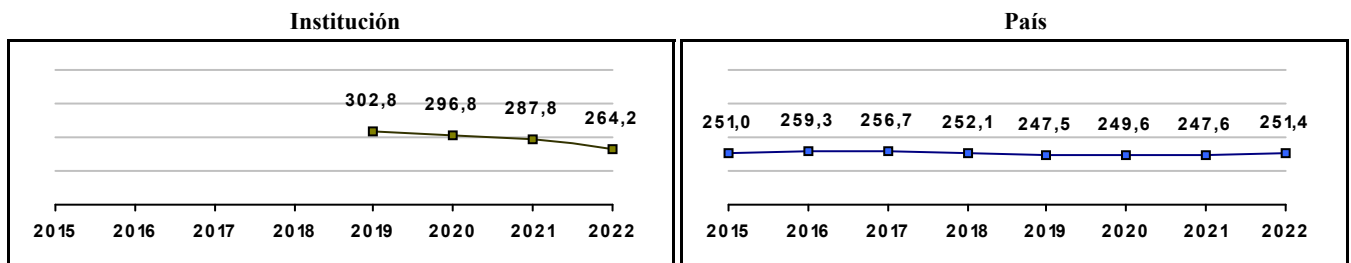


Gráfico 3. Trazado de promedio global (2015 a 2022)



CED HERNANDO DURAN DUSAN

Municipio: BOGOTA, D.C.

Sector: OFICIAL

Jornada: UNICA

Calendario: A

Posición en ente territorial: 779

Posición nacional: 3.553

Tabla 1. Resultados de institución, ente territorial y país (2022)

	Promedio	Equidad	Estudiantes	Mujeres (%)	Estrato
Institución	264,0	2,57	160	58,1	2,07
Ente territorial	271,5	1,99	81.140	52,1	2,57
País	251,4	1,90	552.837	54,1	2,18

Código ICFES: 217547

Gráfico 1. Banda de dos desviaciones estándar, con centro en el promedio global, por área evaluada, para la institución (2022)

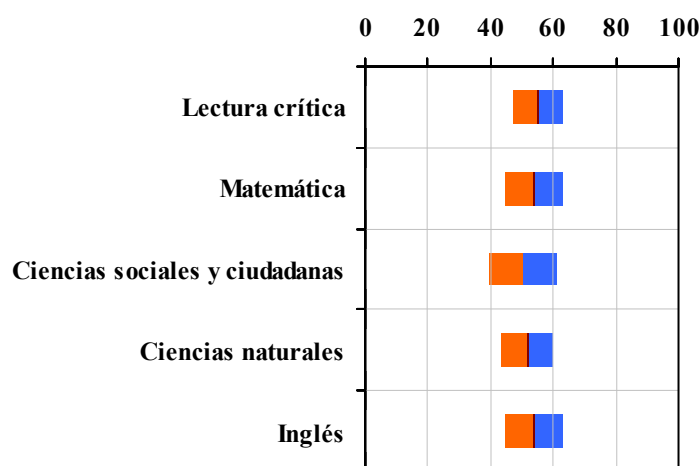


Tabla 2. Índicadores de institución frente al ente territorial (2022)

Institución		Ente territorial	
Promedio	Equidad	Promedio	Equidad
55,0	12,51	56,7	9,96
53,9	11,12	54,9	8,64
50,3	9,42	52,1	8,57
51,8	12,09	52,7	9,79
53,7	10,88	56,5	7,15

Gráfico 2. Porcentaje de estudiantes por estrato socioeconómico (2022)

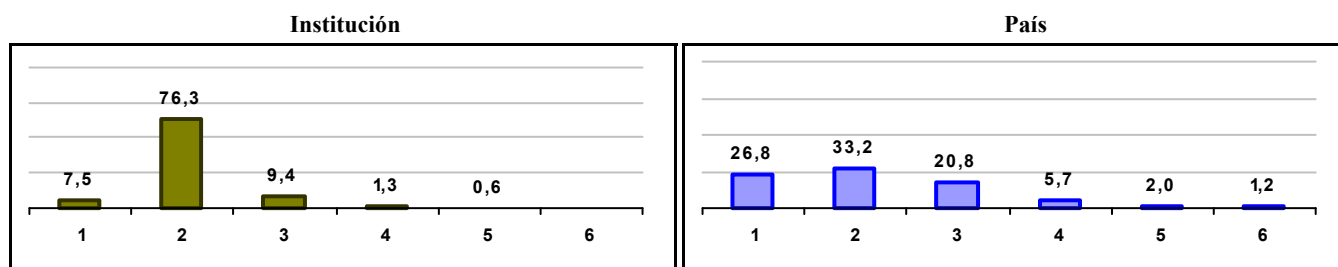



Gráfico 3. Trazado de promedio global (2015 a 2022)



IED COLEGIO BRASILIA - BOSA

Municipio: BOGOTA, D.C.

Sector: OFICIAL

Jornada: MAÑANA

Calendario: A

Posición en ente territorial: 780

Posición nacional: 3.568

Tabla 1. Resultados de institución, ente territorial y país (2022)

	Promedio	Equidad	Estudiantes	Mujeres (%)	Estrato
Institución	263,9	2,30	115	59,1	2,15
Ente territorial	271,5	1,99	81.140	52,1	2,57
País	251,4	1,90	552.837	54,1	2,18

Código ICFES: 087866

Gráfico 1. Banda de dos desviaciones estándar, con centro en el promedio global, por área evaluada, para la institución (2022)

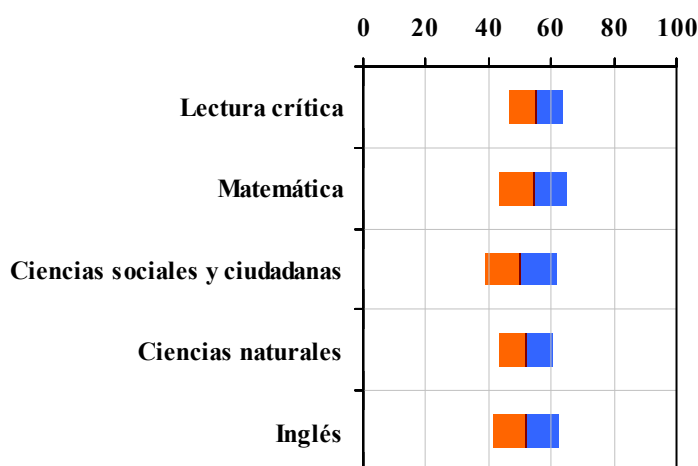


Tabla 2. Índicadores de institución frente al ente territorial (2022)

Institución		Ente territorial	
Promedio	Equidad	Promedio	Equidad
55,0	11,80	56,7	9,96
54,3	9,31	54,9	8,64
50,1	8,71	52,1	8,57
52,0	11,72	52,7	9,79
51,9	9,73	56,5	7,15

Gráfico 2. Porcentaje de estudiantes por estrato socioeconómico (2022)

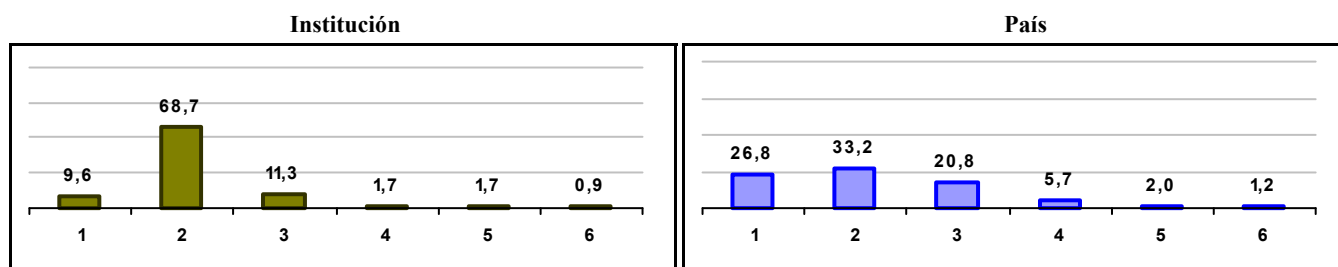



Gráfico 3. Trazado de promedio global (2015 a 2022)



IED COLEGIO KENNEDY

Municipio: BOGOTA, D.C.

Sector: OFICIAL

Jornada: TARDE

Calendario: A

Posición en ente territorial: 781

Posición nacional: 3.572

Tabla 1. Resultados de institución, ente territorial y país (2022)

	Promedio	Equidad	Estudiantes	Mujeres (%)	Estrato
Institución	263,9	2,31	78	61,5	2,55
Ente territorial	271,5	1,99	81.140	52,1	2,57
País	251,4	1,90	552.837	54,1	2,18

Código ICFES: 020818

Gráfico 1. Banda de dos desviaciones estándar, con centro en el promedio global, por área evaluada, para la institución (2022)

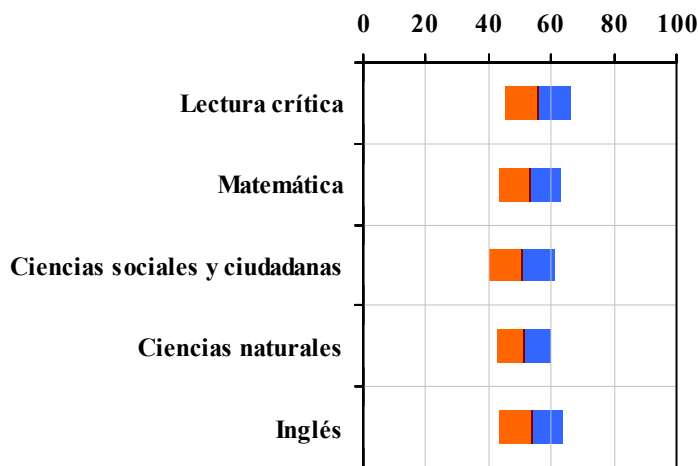


Tabla 2. Indicadores de institución frente al ente territorial (2022)

Institución		Ente territorial	
Promedio	Equidad	Promedio	Equidad
55,7	9,75	56,7	9,96
53,2	10,16	54,9	8,64
50,6	9,38	52,1	8,57
51,3	11,76	52,7	9,79
53,6	9,69	56,5	7,15

Gráfico 2. Porcentaje de estudiantes por estrato socioeconómico (2022)

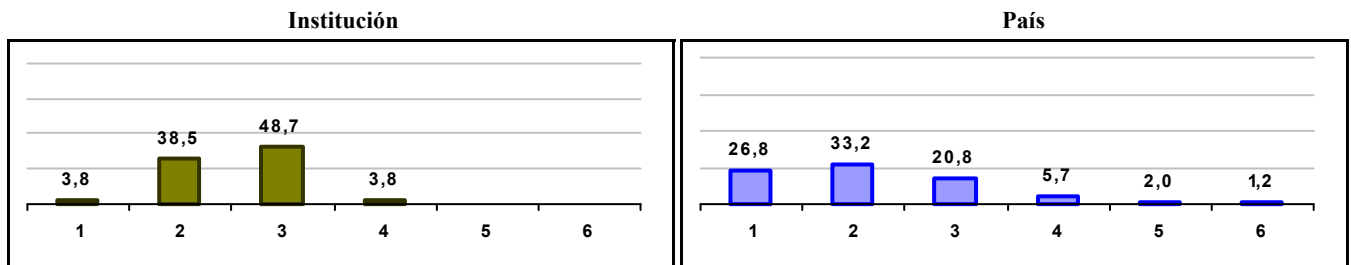
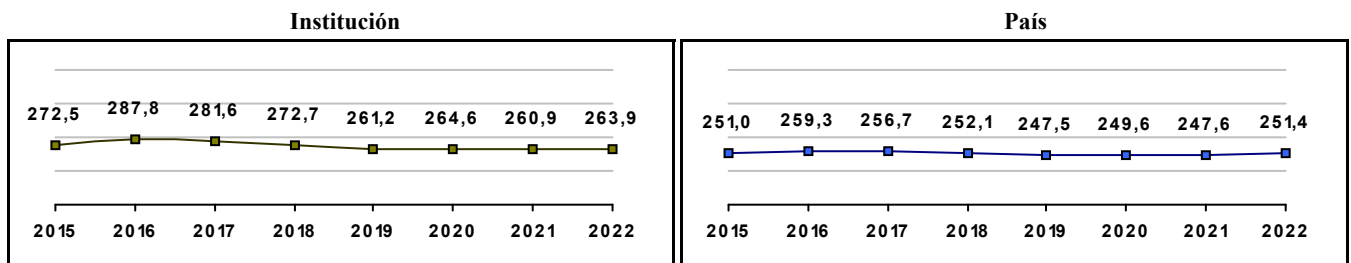


Gráfico 3. Trazado de promedio global (2015 a 2022)



IED COLEGIO MARCO FIDEL SUAREZ

Municipio: BOGOTA, D.C.

Sector: OFICIAL

Jornada: TARDE

Calendario: A

Posición en ente territorial: 782

Posición nacional: 3.575

Tabla 1. Resultados de institución, ente territorial y país (2022)

	Promedio	Equidad	Estudiantes	Mujeres (%)	Estrato
Institución	263,9	3,06	53	66,0	1,86
Ente territorial	271,5	1,99	81.140	52,1	2,57
País	251,4	1,90	552.837	54,1	2,18

Código ICFES: 045344

Gráfico 1. Banda de dos desviaciones estándar, con centro en el promedio global, por área evaluada, para la institución (2022)

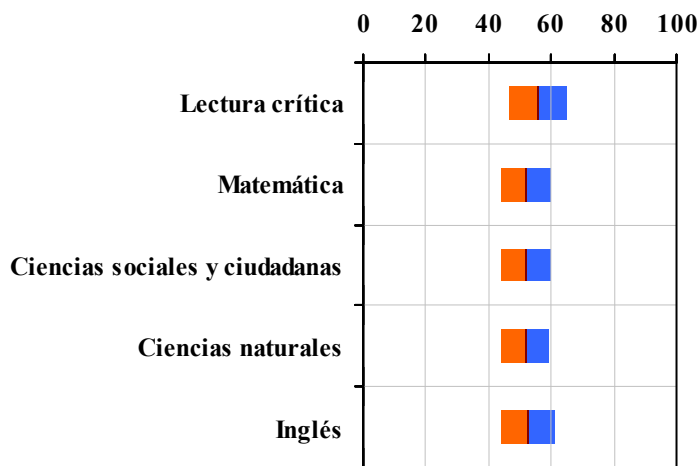


Tabla 2. Indicadores de institución frente al ente territorial (2022)

Institución		Ente territorial	
Promedio	Equidad	Promedio	Equidad
55,9	10,99	56,7	9,96
51,7	12,61	54,9	8,64
51,9	12,36	52,1	8,57
51,6	13,37	52,7	9,79
52,4	11,76	56,5	7,15

Gráfico 2. Porcentaje de estudiantes por estrato socioeconómico (2022)

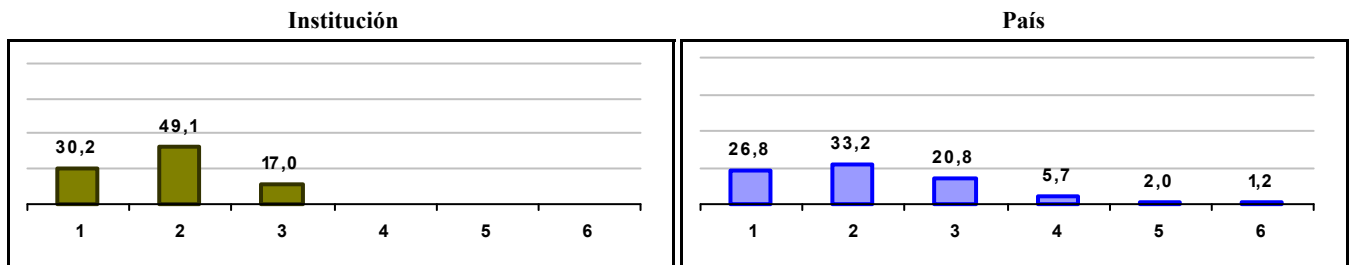
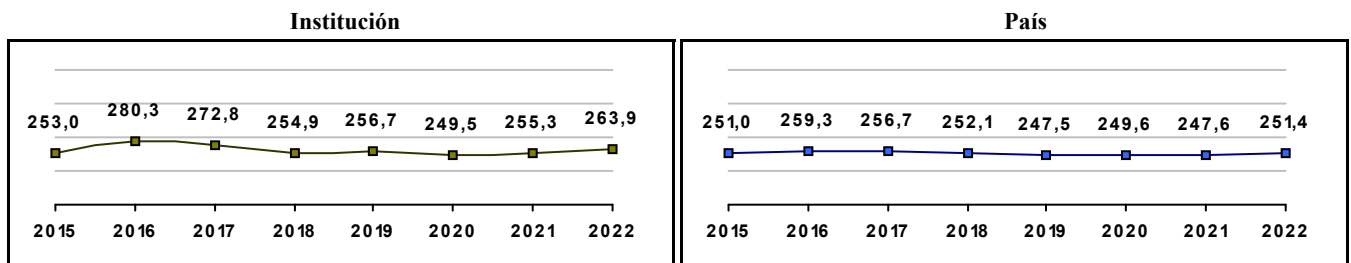


Gráfico 3. Trazado de promedio global (2015 a 2022)



INSTITUTO GUIMARC

Municipio: BOGOTA, D.C.

Sector: NO OFICIAL

Jornada: COMPLETA

Calendario: A

Posición en ente territorial: 783

Posición nacional: 3.577

Tabla 1. Resultados de institución, ente territorial y país (2022)

	Promedio	Equidad	Estudiantes	Mujeres (%)	Estrato
Institución	263,9	2,59	43	41,9	2,18
Ente territorial	271,5	1,99	81.140	52,1	2,57
País	251,4	1,90	552.837	54,1	2,18

Código ICFES: 073064

Gráfico 1. Banda de dos desviaciones estándar, con centro en el promedio global, por área evaluada, para la institución (2022)

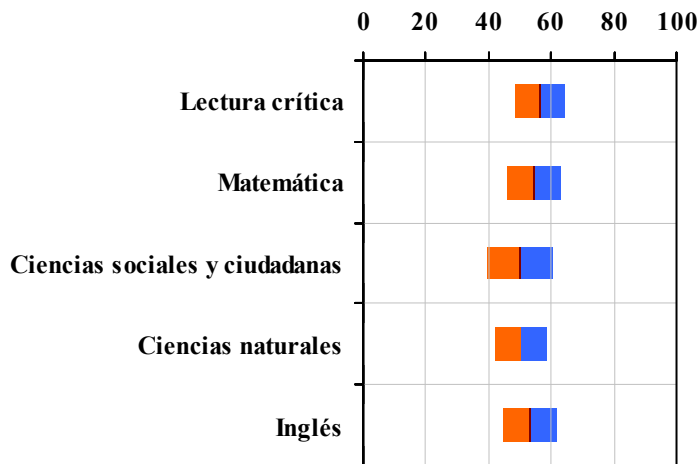


Tabla 2. Índicadores de institución frente al ente territorial (2022)

Institución		Ente territorial	
Promedio	Equidad	Promedio	Equidad
56,5	12,37	56,7	9,96
54,2	11,74	54,9	8,64
50,0	9,65	52,1	8,57
50,3	12,17	52,7	9,79
53,1	11,81	56,5	7,15

Gráfico 2. Porcentaje de estudiantes por estrato socioeconómico (2022)

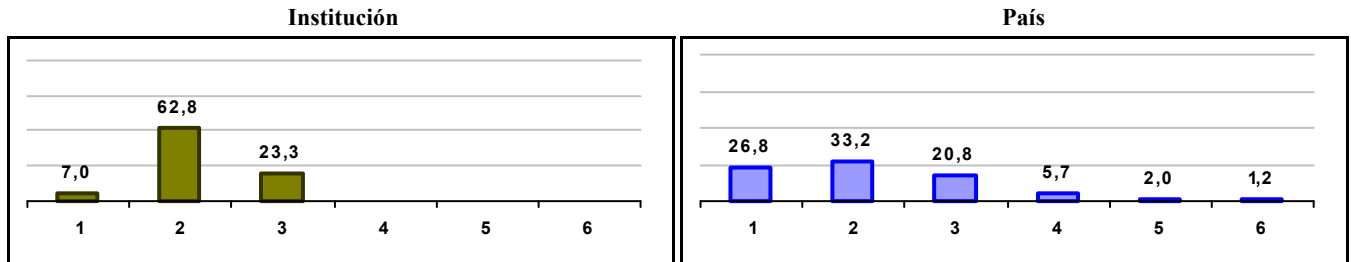
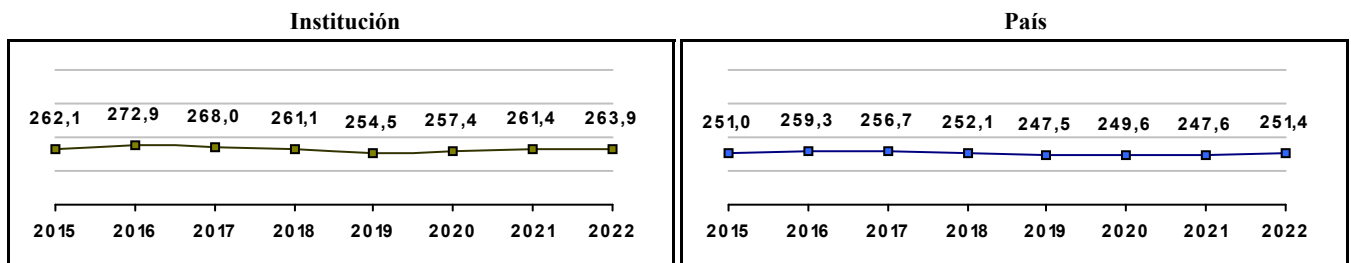


Gráfico 3. Trazado de promedio global (2015 a 2022)



COLEGIO JUAN RULFO

Municipio: BOGOTA, D.C.

Sector: NO OFICIAL

Jornada: COMPLETA

Calendario: A

Posición en ente territorial: 784

Posición nacional: 3.585

Tabla 1. Resultados de institución, ente territorial y país (2022)

	Promedio	Equidad	Estudiantes	Mujeres (%)	Estrato
Institución	263,8	2,97	24	62,5	2,13
Ente territorial	271,5	1,99	81.140	52,1	2,57
País	251,4	1,90	552.837	54,1	2,18

Código ICFES: 600890

Gráfico 1. Banda de dos desviaciones estándar, con centro en el promedio global, por área evaluada, para la institución (2022)

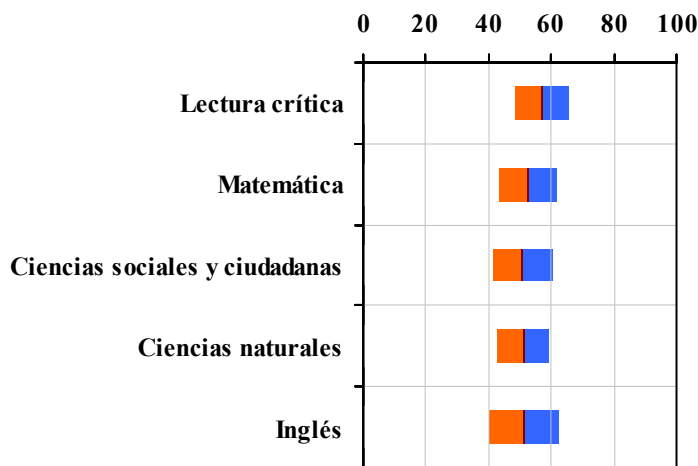


Tabla 2. Índices de institución frente al ente territorial (2022)

Institución		Ente territorial	
Promedio	Equidad	Promedio	Equidad
57,1	11,94	56,7	9,96
52,6	10,99	54,9	8,64
50,8	10,46	52,1	8,57
51,0	12,30	52,7	9,79
51,3	8,88	56,5	7,15

Gráfico 2. Porcentaje de estudiantes por estrato socioeconómico (2022)

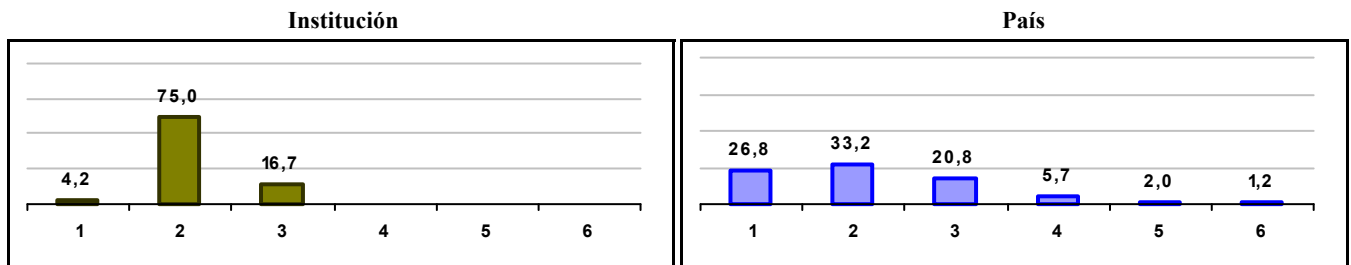



Gráfico 3. Trazado de promedio global (2015 a 2022)



CED NUEVA CONSTITUCION

Municipio: BOGOTA, D.C.

Sector: OFICIAL

Jornada: MAÑANA

Calendario: A

Posición en ente territorial: 785

Posición nacional: 3.588

Tabla 1. Resultados de institución, ente territorial y país (2022)

	Promedio	Equidad	Estudiantes	Mujeres (%)	Estrato
Institución	263,8	2,70	60	66,7	2,41
Ente territorial	271,5	1,99	81.140	52,1	2,57
País	251,4	1,90	552.837	54,1	2,18

Código ICFES: 213132

Gráfico 1. Banda de dos desviaciones estándar, con centro en el promedio global, por área evaluada, para la institución (2022)

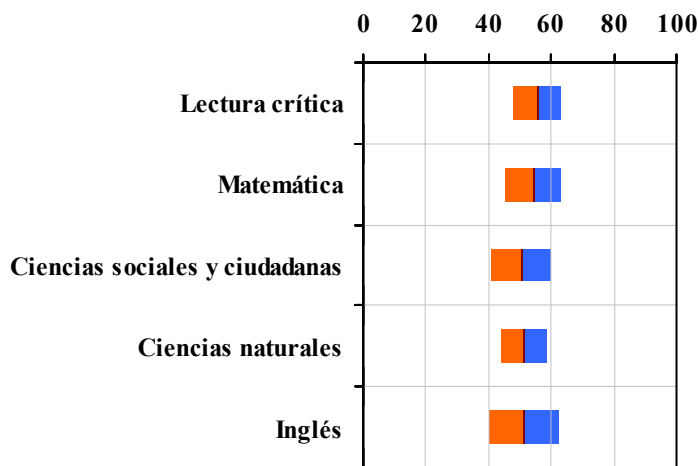


Tabla 2. Indicadores de institución frente al ente territorial (2022)

	Institución		Ente territorial	
	Promedio	Equidad	Promedio	Equidad
Lectura crítica	55,5	13,11	56,7	9,96
Matemática	54,2	11,36	54,9	8,64
Ciencias sociales y ciudadanas	50,4	10,68	52,1	8,57
Ciencias naturales	51,4	13,80	52,7	9,79
Inglés	51,1	8,89	56,5	7,15

Gráfico 2. Porcentaje de estudiantes por estrato socioeconómico (2022)

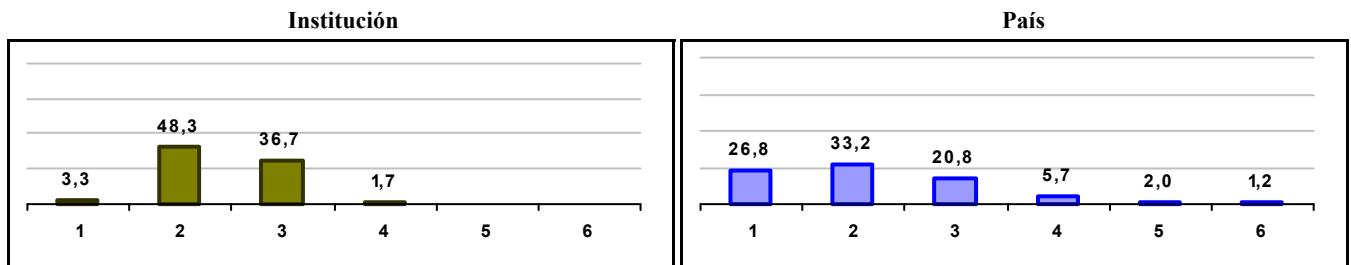
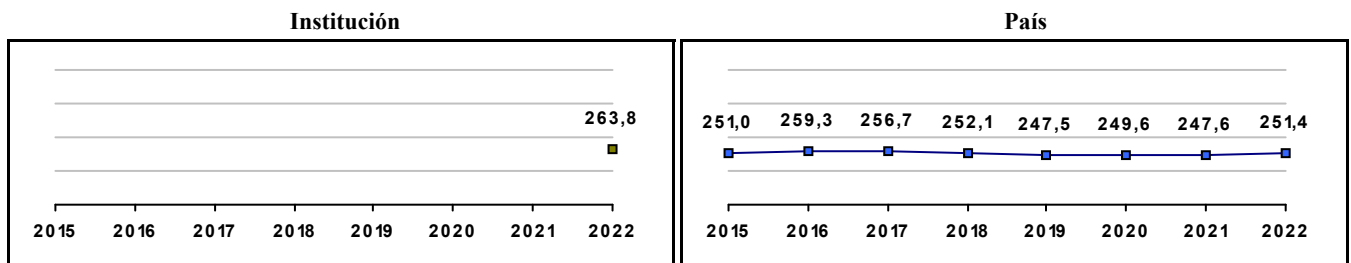


Gráfico 3. Trazado de promedio global (2015 a 2022)



COLEGIO MIXTO VILLA CAROLINA

Municipio: BOGOTA, D.C.

Sector: NO OFICIAL

Jornada: COMPLETA

Calendario: A

Posición en ente territorial: 786

Posición nacional: 3.594

Tabla 1. Resultados de institución, ente territorial y país (2022)

	Promedio	Equidad	Estudiantes	Mujeres (%)	Estrato
Institución	263,8	2,40	37	27,0	2,09
Ente territorial	271,5	1,99	81.140	52,1	2,57
País	251,4	1,90	552.837	54,1	2,18

Código ICFES: 164566

Gráfico 1. Banda de dos desviaciones estándar, con centro en el promedio global, por área evaluada, para la institución (2022)

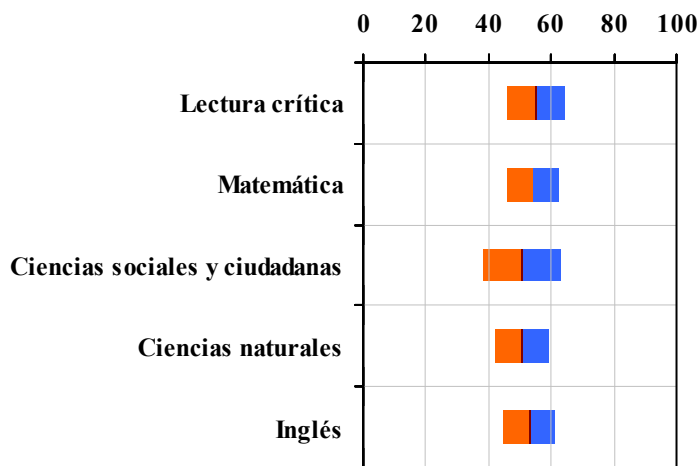


Tabla 2. Índices de institución frente al ente territorial (2022)

Institución		Ente territorial	
Promedio	Equidad	Promedio	Equidad
55,2	10,87	56,7	9,96
54,1	12,13	54,9	8,64
50,9	8,04	52,1	8,57
50,7	11,55	52,7	9,79
53,0	12,13	56,5	7,15

Gráfico 2. Porcentaje de estudiantes por estrato socioeconómico (2022)

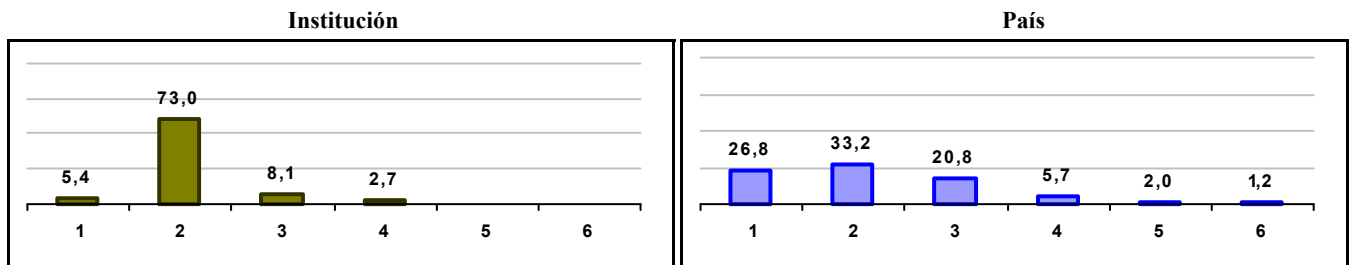
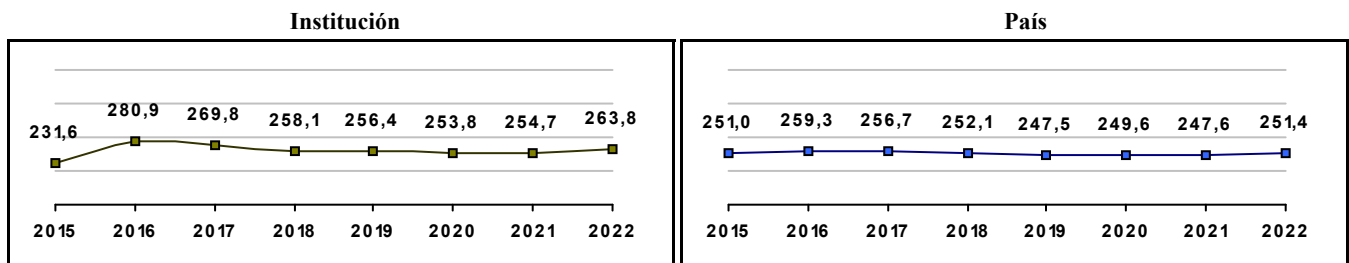


Gráfico 3. Trazado de promedio global (2015 a 2022)



IED COLEGIO LEONARDO POSADA PEDRAZA

Municipio: BOGOTA, D.C.

Sector: OFICIAL

Jornada: MAÑANA

Calendario: A

Posición en ente territorial: 787

Posición nacional: 3.598

Tabla 1. Resultados de institución, ente territorial y país (2022)

	Promedio	Equidad	Estudiantes	Mujeres (%)	Estrato
Institución	263,7	2,42	134	52,2	2,14
Ente territorial	271,5	1,99	81.140	52,1	2,57
País	251,4	1,90	552.837	54,1	2,18

Código ICFES: 127266

Gráfico 1. Banda de dos desviaciones estándar, con centro en el promedio global, por área evaluada, para la institución (2022)

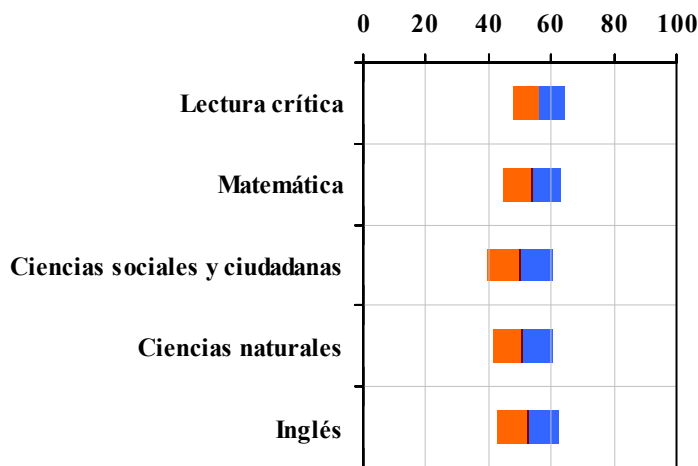


Tabla 2. Índicadores de institución frente al ente territorial (2022)

Institución		Ente territorial	
Promedio	Equidad	Promedio	Equidad
56,1	11,78	56,7	9,96
53,9	10,96	54,9	8,64
50,1	9,51	52,1	8,57
50,9	10,42	52,7	9,79
52,7	10,12	56,5	7,15

Gráfico 2. Porcentaje de estudiantes por estrato socioeconómico (2022)

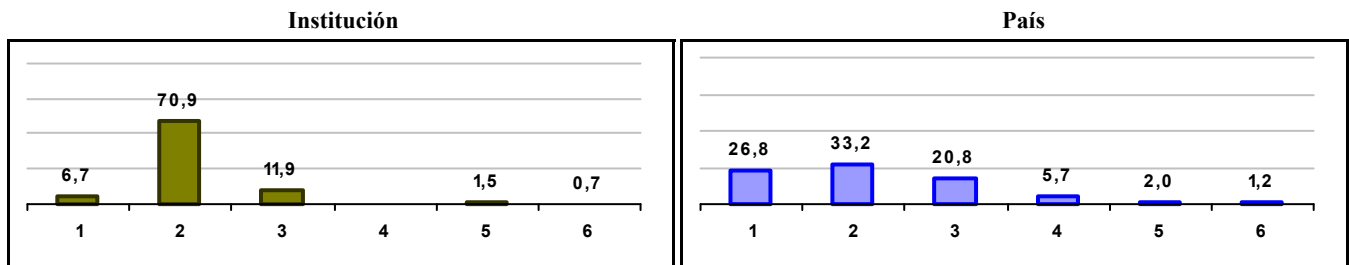



Gráfico 3. Trazado de promedio global (2015 a 2022)



IED COLEGIO VENECIA

Municipio: BOGOTA, D.C.

Sector: OFICIAL

Jornada: MAÑANA

Calendario: A

Posición en ente territorial: 788

Posición nacional: 3.600

Tabla 1. Resultados de institución, ente territorial y país (2022)

	Promedio	Equidad	Estudiantes	Mujeres (%)	Estrato
Institución	263,7	2,50	82	57,3	2,53
Ente territorial	271,5	1,99	81.140	52,1	2,57
País	251,4	1,90	552.837	54,1	2,18

Código ICFES: 059378

Gráfico 1. Banda de dos desviaciones estándar, con centro en el promedio global, por área evaluada, para la institución (2022)

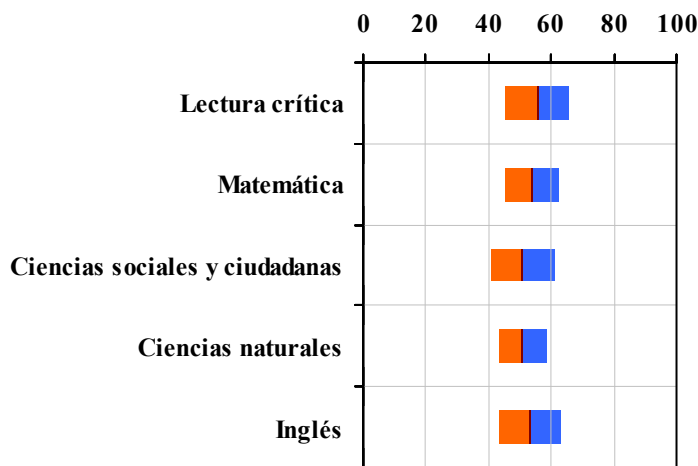


Tabla 2. Indicadores de institución frente al ente territorial (2022)

Institución		Ente territorial	
Promedio	Equidad	Promedio	Equidad
55,6	9,70	56,7	9,96
53,7	11,59	54,9	8,64
50,9	9,79	52,1	8,57
50,7	13,01	52,7	9,79
53,2	10,09	56,5	7,15

Gráfico 2. Porcentaje de estudiantes por estrato socioeconómico (2022)

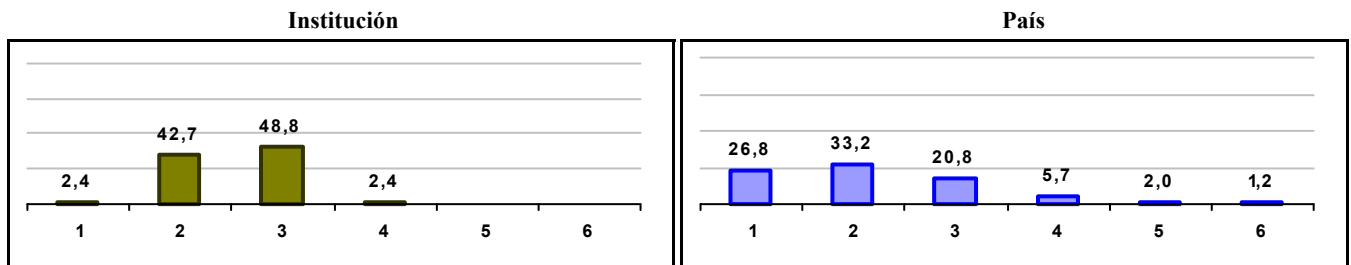
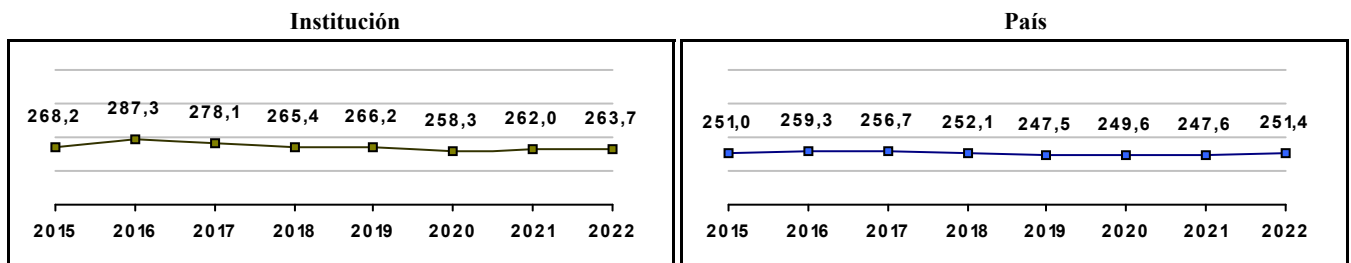


Gráfico 3. Trazado de promedio global (2015 a 2022)



GIMNASIO ISRAEL

Municipio: BOGOTA, D.C.
Sector: NO OFICIAL
Jornada: COMPLETA
Calendario: A
Posición en ente territorial: 789
Posición nacional: 3.602

Tabla 1. Resultados de institución, ente territorial y país (2022)

	Promedio	Equidad	Estudiantes	Mujeres (%)	Estrato
Institución	263,7	3,77	16	56,3	2,81
Ente territorial	271,5	1,99	81.140	52,1	2,57
País	251,4	1,90	552.837	54,1	2,18

Código ICFES: 161539

Gráfico 1. Banda de dos desviaciones estándar, con centro en el promedio global, por área evaluada, para la institución (2022)

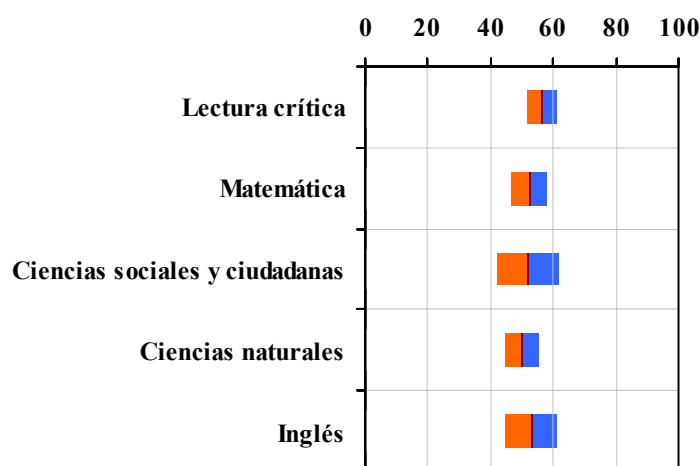


Tabla 2. Índices de institución frente al ente territorial (2022)

Institución		Ente territorial	
Promedio	Equidad	Promedio	Equidad
56,3	20,66	56,7	9,96
52,4	17,95	54,9	8,64
52,1	10,14	52,1	8,57
50,2	18,62	52,7	9,79
52,9	12,17	56,5	7,15

Gráfico 2. Porcentaje de estudiantes por estrato socioeconómico (2022)

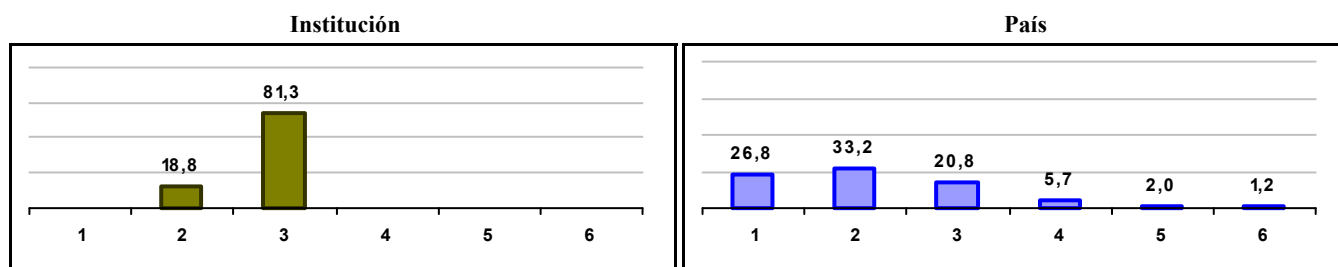



Gráfico 3. Trazado de promedio global (2015 a 2022)



IED COLEGIO SAN JOSE DE CASTILLA

Municipio: BOGOTA, D.C.

Sector: OFICIAL

Jornada: TARDE

Calendario: A

Posición en ente territorial: 790

Posición nacional: 3.609

Tabla 1. Resultados de institución, ente territorial y país (2022)

	Promedio	Equidad	Estudiantes	Mujeres (%)	Estrato
Institución	263,7	2,89	77	50,6	2,52
Ente territorial	271,5	1,99	81.140	52,1	2,57
País	251,4	1,90	552.837	54,1	2,18

Código ICFES: 039651

Gráfico 1. Banda de dos desviaciones estándar, con centro en el promedio global, por área evaluada, para la institución (2022)

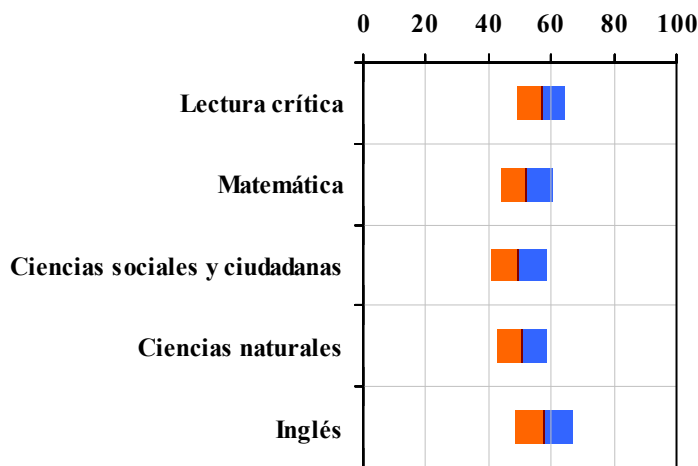


Tabla 2. Índicadores de institución frente al ente territorial (2022)

Institución		Ente territorial	
Promedio	Equidad	Promedio	Equidad
56,8	12,98	56,7	9,96
52,2	12,04	54,9	8,64
49,6	11,13	52,1	8,57
50,6	13,01	52,7	9,79
57,7	10,75	56,5	7,15

Gráfico 2. Porcentaje de estudiantes por estrato socioeconómico (2022)

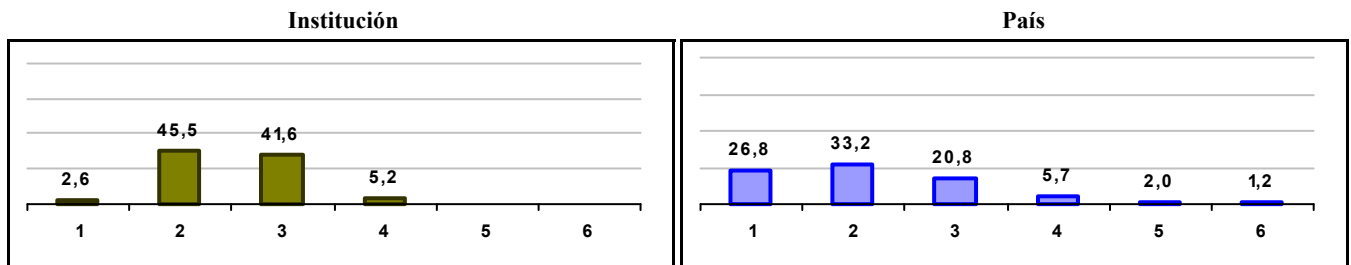



Gráfico 3. Trazado de promedio global (2015 a 2022)



IED COLEGIO FRANCISCO ANTONIO ZEA DE USME

Municipio: BOGOTA, D.C.

Sector: OFICIAL

Jornada: MAÑANA

Calendario: A

Posición en ente territorial: 791

Posición nacional: 3.614

Tabla 1. Resultados de institución, ente territorial y país (2022)

	Promedio	Equidad	Estudiantes	Mujeres (%)	Estrato
Institución	263,6	2,75	61	49,2	1,79
Ente territorial	271,5	1,99	81.140	52,1	2,57
País	251,4	1,90	552.837	54,1	2,18

Código ICFES: 046821

Gráfico 1. Banda de dos desviaciones estándar, con centro en el promedio global, por área evaluada, para la institución (2022)

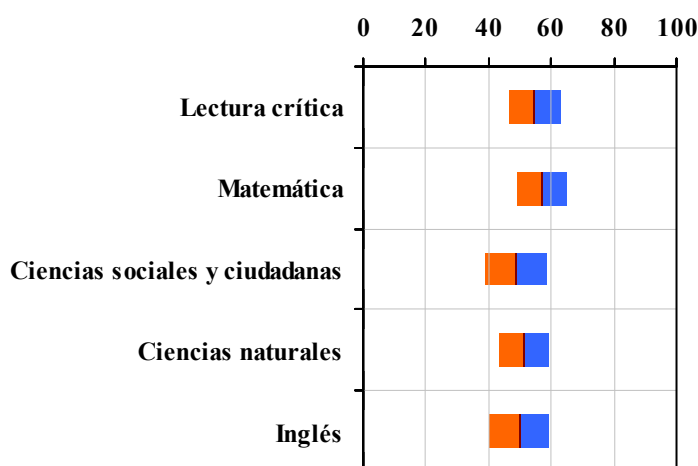


Tabla 2. Indicadores de institución frente al ente territorial (2022)

Institución		Ente territorial	
Promedio	Equidad	Promedio	Equidad
54,7	12,32	56,7	9,96
56,9	12,32	54,9	8,64
49,0	10,07	52,1	8,57
51,3	12,56	52,7	9,79
49,9	10,60	56,5	7,15

Gráfico 2. Porcentaje de estudiantes por estrato socioeconómico (2022)

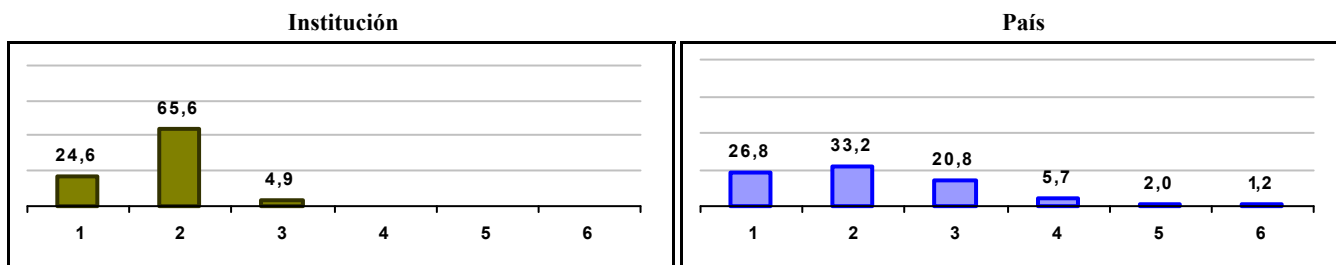
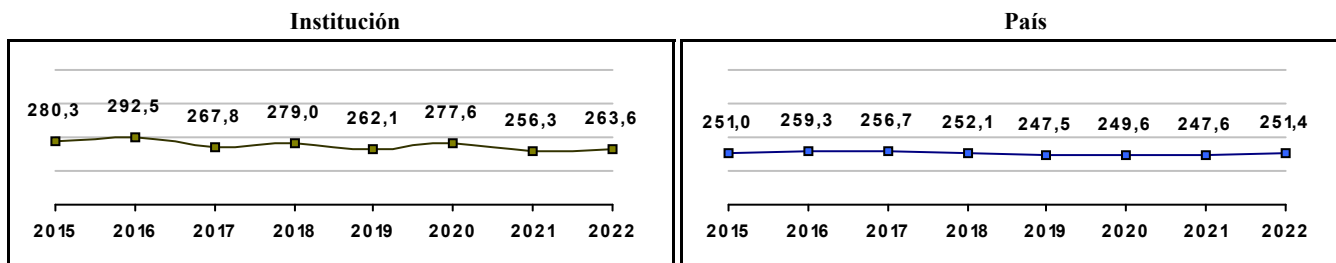


Gráfico 3. Trazado de promedio global (2015 a 2022)



IED COLEGIO LOS NARANJOS

Municipio: BOGOTA, D.C.

Sector: OFICIAL

Jornada: UNICA

Calendario: A

Posición en ente territorial: 792

Posición nacional: 3.617

Tabla 1. Resultados de institución, ente territorial y país (2022)

	Promedio	Equidad	Estudiantes	Mujeres (%)	Estrato
Institución	263,6	2,42	107	50,5	2,23
Ente territorial	271,5	1,99	81.140	52,1	2,57
País	251,4	1,90	552.837	54,1	2,18

Código ICFES: 665661

Gráfico 1. Banda de dos desviaciones estándar, con centro en el promedio global, por área evaluada, para la institución (2022)

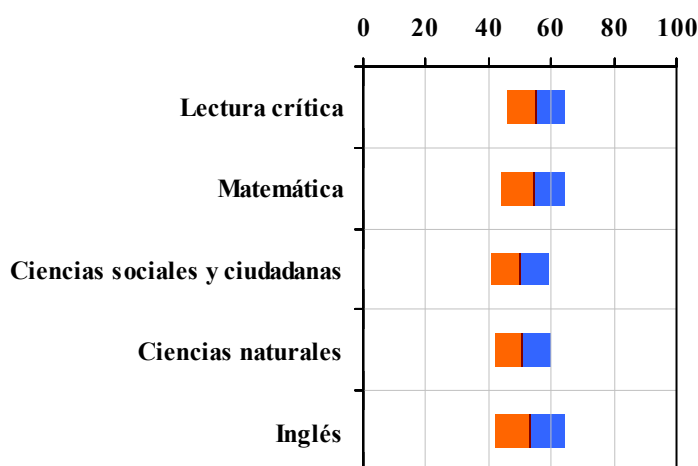


Tabla 2. Índicadores de institución frente al ente territorial (2022)

Institución		Ente territorial	
Promedio	Equidad	Promedio	Equidad
55,4	10,83	56,7	9,96
54,2	9,96	54,9	8,64
50,2	10,74	52,1	8,57
50,9	11,40	52,7	9,79
53,1	9,01	56,5	7,15

Gráfico 2. Porcentaje de estudiantes por estrato socioeconómico (2022)

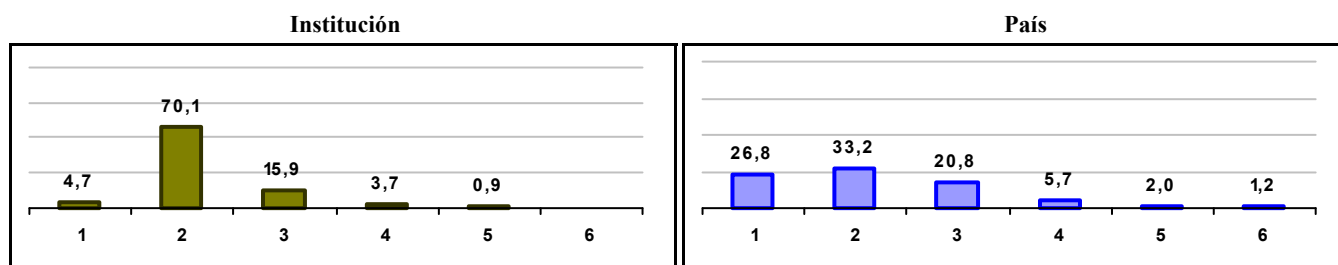



Gráfico 3. Trazado de promedio global (2015 a 2022)



IED COLEGIO INSTITUTO TECNICO LAUREANO GOMEZ

Municipio: BOGOTA, D.C.

Sector: OFICIAL

Jornada: TARDE

Calendario: A

Posición en ente territorial: 793

Posición nacional: 3.624

Tabla 1. Resultados de institución, ente territorial y país (2022)

	Promedio	Equidad	Estudiantes	Mujeres (%)	Estrato
Institución	263,5	2,94	53	58,5	2,59
Ente territorial	271,5	1,99	81.140	52,1	2,57
País	251,4	1,90	552.837	54,1	2,18

Código ICFES: 063271

Gráfico 1. Banda de dos desviaciones estándar, con centro en el promedio global, por área evaluada, para la institución (2022)

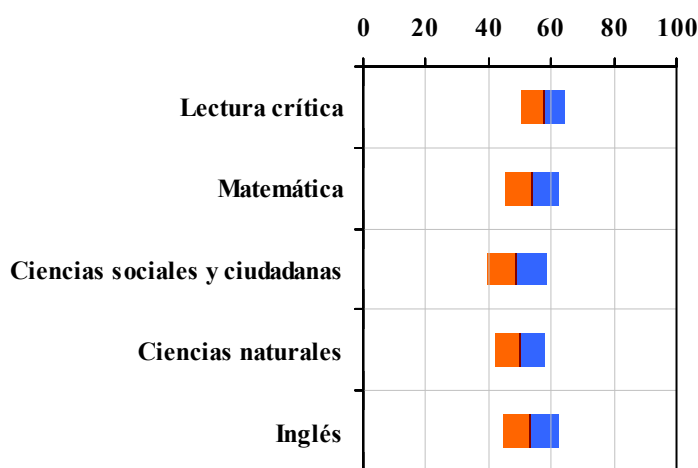


Tabla 2. Indicadores de institución frente al ente territorial (2022)

Institución		Ente territorial	
Promedio	Equidad	Promedio	Equidad
57,5	14,40	56,7	9,96
53,7	11,73	54,9	8,64
49,0	10,68	52,1	8,57
50,2	12,62	52,7	9,79
53,5	10,91	56,5	7,15

Gráfico 2. Porcentaje de estudiantes por estrato socioeconómico (2022)

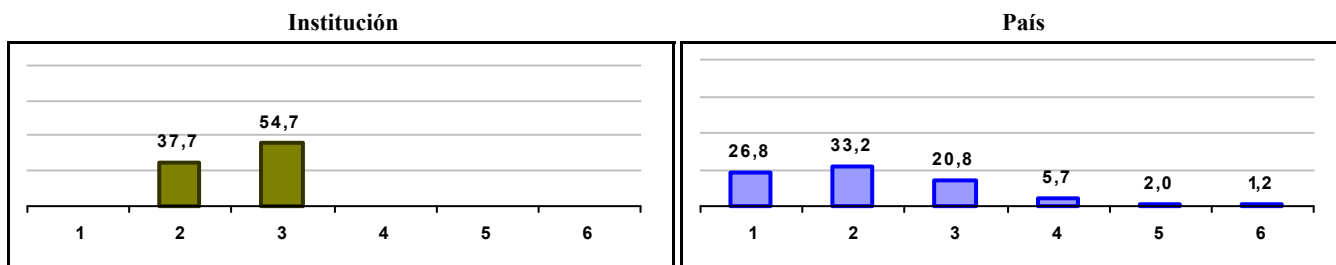
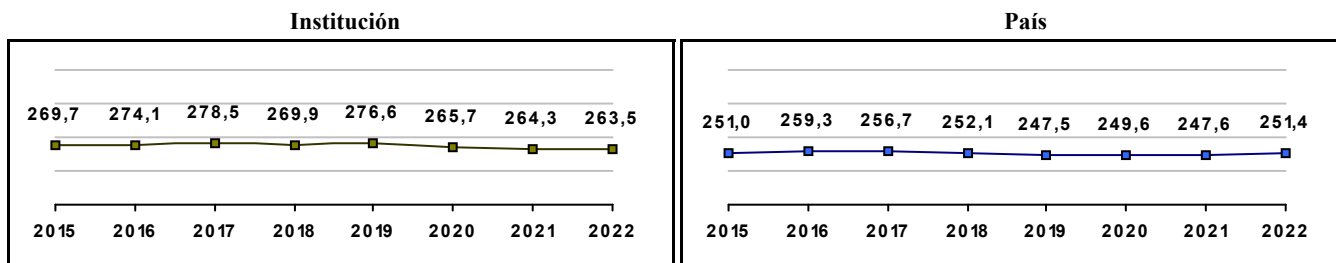


Gráfico 3. Trazado de promedio global (2015 a 2022)



COLEGIO INEM FRANCISCO DE PAULA SANTANDER

Municipio: BOGOTA, D.C.

Sector: OFICIAL

Jornada: MAÑANA

Calendario: A

Posición en ente territorial: 794

Posición nacional: 3.633

Tabla 1. Resultados de institución, ente territorial y país (2022)

	Promedio	Equidad	Estudiantes	Mujeres (%)	Estrato
Institución	263,4	2,41	303	55,4	2,35
Ente territorial	271,5	1,99	81.140	52,1	2,57
País	251,4	1,90	552.837	54,1	2,18

Código ICFES: 023366

Gráfico 1. Banda de dos desviaciones estándar, con centro en el promedio global, por área evaluada, para la institución (2022)

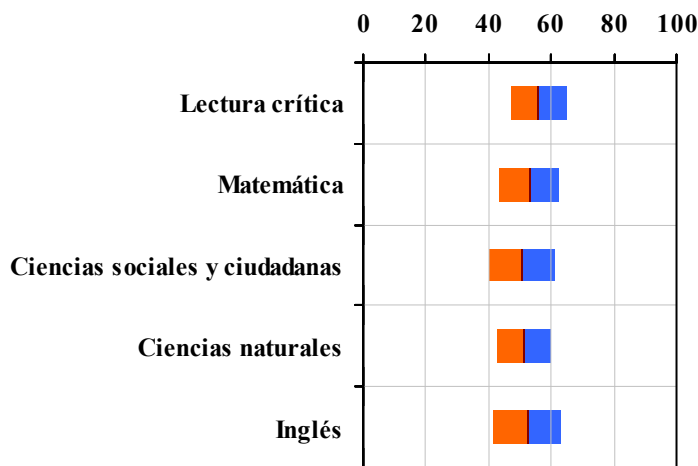


Tabla 2. Índicadores de institución frente al ente territorial (2022)

Institución		Ente territorial	
Promedio	Equidad	Promedio	Equidad
55,9	11,22	56,7	9,96
52,9	10,27	54,9	8,64
50,8	9,65	52,1	8,57
51,4	11,93	52,7	9,79
52,3	9,09	56,5	7,15

Gráfico 2. Porcentaje de estudiantes por estrato socioeconómico (2022)

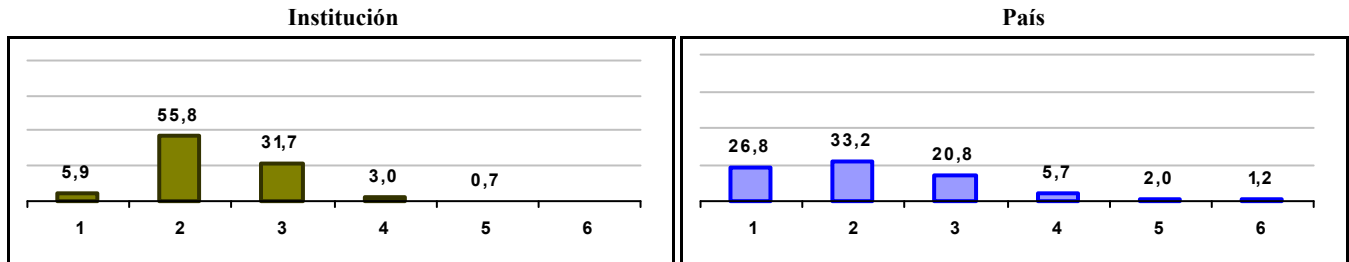



Gráfico 3. Trazado de promedio global (2015 a 2022)



IED COLEGIO TOM ADAMS

Municipio: BOGOTA, D.C.

Sector: OFICIAL

Jornada: MAÑANA

Calendario: A

Posición en ente territorial: 795

Posición nacional: 3.636

Tabla 1. Resultados de institución, ente territorial y país (2022)

	Promedio	Equidad	Estudiantes	Mujeres (%)	Estrato
Institución	263,4	2,73	64	48,4	2,43
Ente territorial	271,5	1,99	81.140	52,1	2,57
País	251,4	1,90	552.837	54,1	2,18

Código ICFES: 090753

Gráfico 1. Banda de dos desviaciones estándar, con centro en el promedio global, por área evaluada, para la institución (2022)

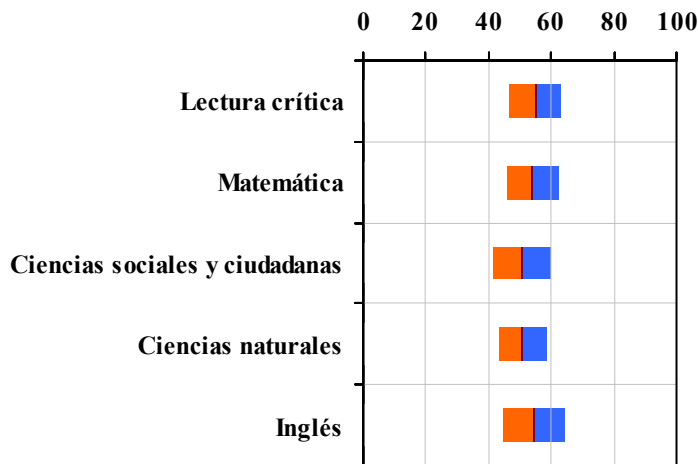


Tabla 2. Índicadores de institución frente al ente territorial (2022)

Institución		Ente territorial	
Promedio	Equidad	Promedio	Equidad
55,0	12,14	56,7	9,96
54,0	11,80	54,9	8,64
50,4	10,79	52,1	8,57
50,7	13,14	52,7	9,79
54,5	10,17	56,5	7,15

Gráfico 2. Porcentaje de estudiantes por estrato socioeconómico (2022)

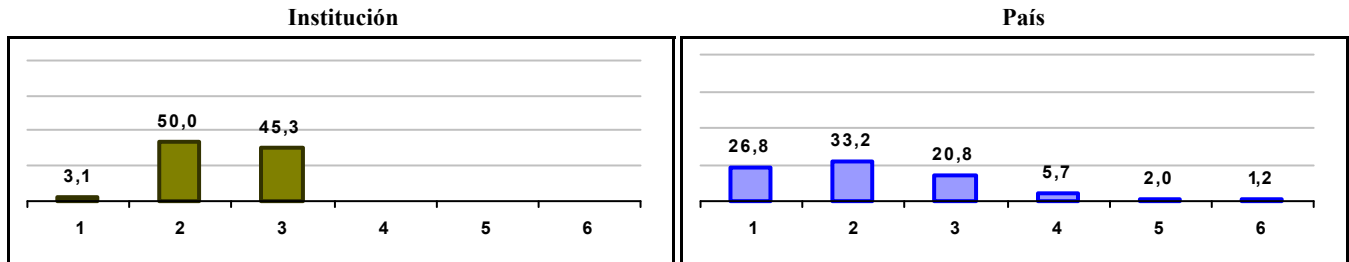



Gráfico 3. Trazado de promedio global (2015 a 2022)



IED COLEGIO CLEMENCIA HOLGUIN DE URDANETA

Municipio: BOGOTA, D.C.

Sector: OFICIAL

Jornada: UNICA

Calendario: A

Posición en ente territorial: 796

Posición nacional: 3.637

Tabla 1. Resultados de institución, ente territorial y país (2022)

	Promedio	Equidad	Estudiantes	Mujeres (%)	Estrato
Institución	263,4	2,13	40	35,0	2,63
Ente territorial	271,5	1,99	81.140	52,1	2,57
País	251,4	1,90	552.837	54,1	2,18

Código ICFES: 214601

Gráfico 1. Banda de dos desviaciones estándar, con centro en el promedio global, por área evaluada, para la institución (2022)

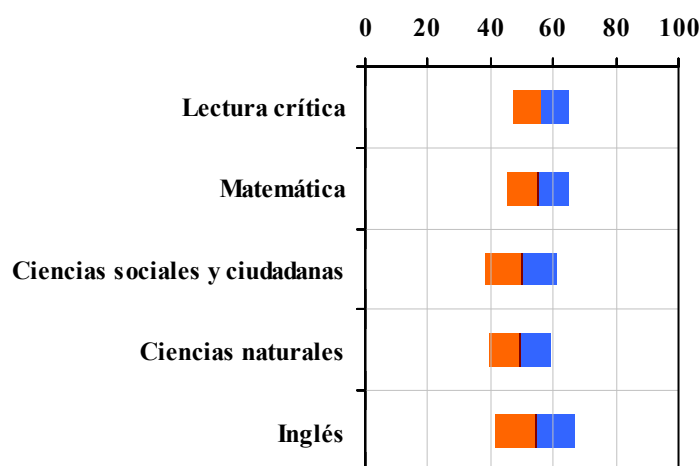


Tabla 2. Índicadores de institución frente al ente territorial (2022)

Institución		Ente territorial	
Promedio	Equidad	Promedio	Equidad
56,1	10,87	56,7	9,96
55,1	10,19	54,9	8,64
49,8	8,56	52,1	8,57
49,4	10,08	52,7	9,79
54,3	7,75	56,5	7,15

Gráfico 2. Porcentaje de estudiantes por estrato socioeconómico (2022)

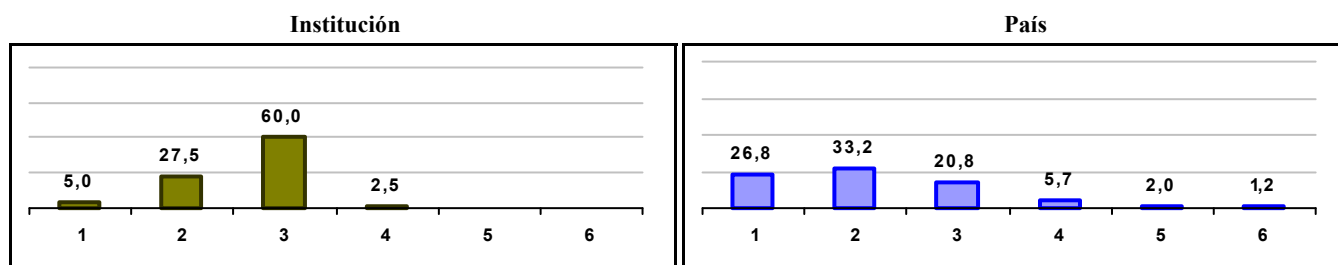
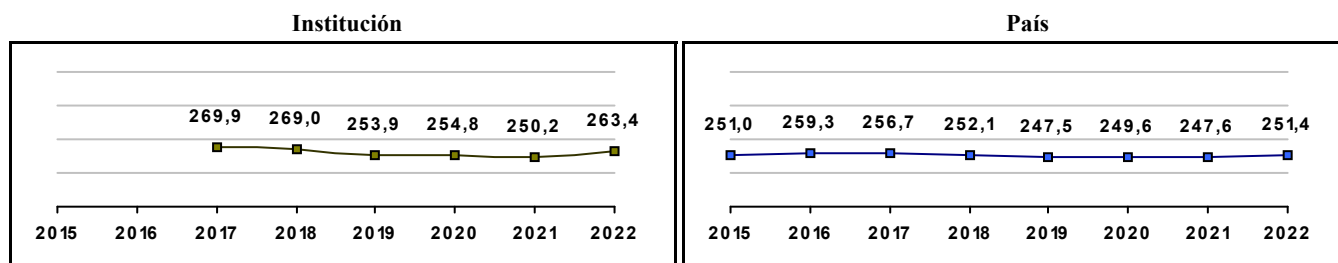


Gráfico 3. Trazado de promedio global (2015 a 2022)



LICEO MARANATA

Municipio: BOGOTA, D.C.

Sector: NO OFICIAL

Jornada: COMPLETA

Calendario: A

Posición en ente territorial: 797

Posición nacional: 3.641

Tabla 1. Resultados de institución, ente territorial y país (2022)

	Promedio	Equidad	Estudiantes	Mujeres (%)	Estrato
Institución	263,3	2,04	33	48,5	1,33
Ente territorial	271,5	1,99	81.140	52,1	2,57
País	251,4	1,90	552.837	54,1	2,18

Código ICFES: 113084

Gráfico 1. Banda de dos desviaciones estándar, con centro en el promedio global, por área evaluada, para la institución (2022)

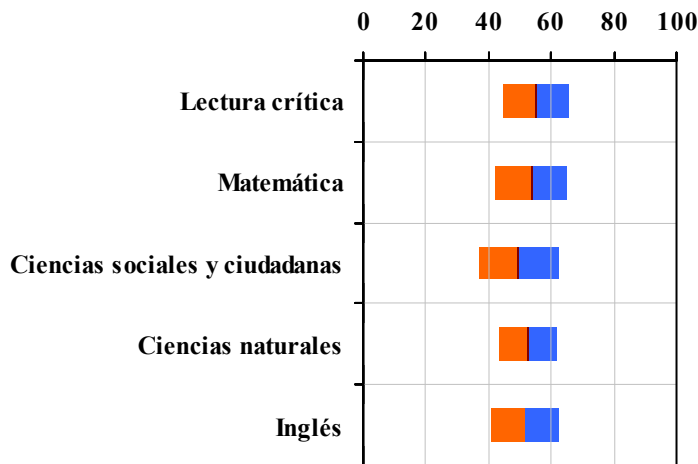


Tabla 2. Índicadores de institución frente al ente territorial (2022)

Institución		Ente territorial	
Promedio	Equidad	Promedio	Equidad
55,2	9,52	56,7	9,96
53,7	8,80	54,9	8,64
49,6	7,71	52,1	8,57
52,5	11,07	52,7	9,79
51,6	9,32	56,5	7,15

Gráfico 2. Porcentaje de estudiantes por estrato socioeconómico (2022)

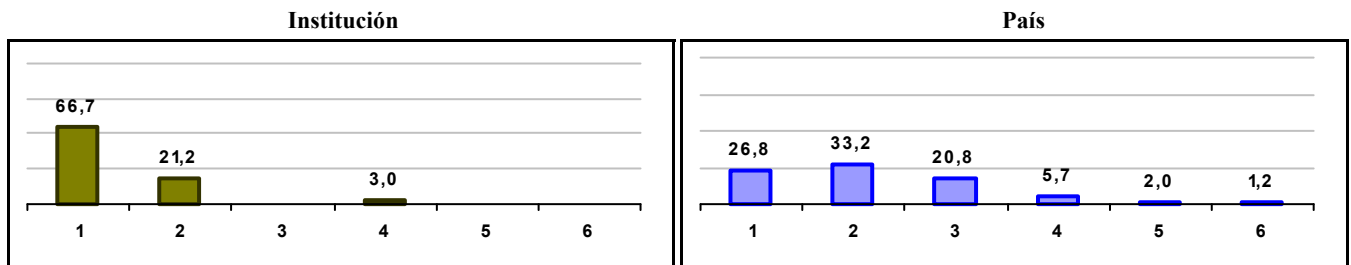
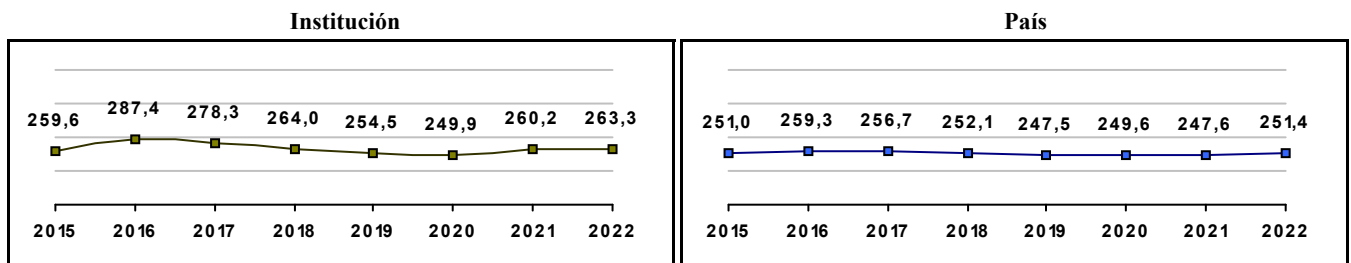


Gráfico 3. Trazado de promedio global (2015 a 2022)



INSTITUTO SUSANA WESLEY

Municipio: BOGOTA, D.C.

Sector: NO OFICIAL

Jornada: COMPLETA

Calendario: A

Posición en ente territorial: 798

Posición nacional: 3.643

Tabla 1. Resultados de institución, ente territorial y país (2022)

	Promedio	Equidad	Estudiantes	Mujeres (%)	Estrato
Institución	263,3	2,65	40	37,5	1,77
Ente territorial	271,5	1,99	81.140	52,1	2,57
País	251,4	1,90	552.837	54,1	2,18

Código ICFES: 131417

Gráfico 1. Banda de dos desviaciones estándar, con centro en el promedio global, por área evaluada, para la institución (2022)

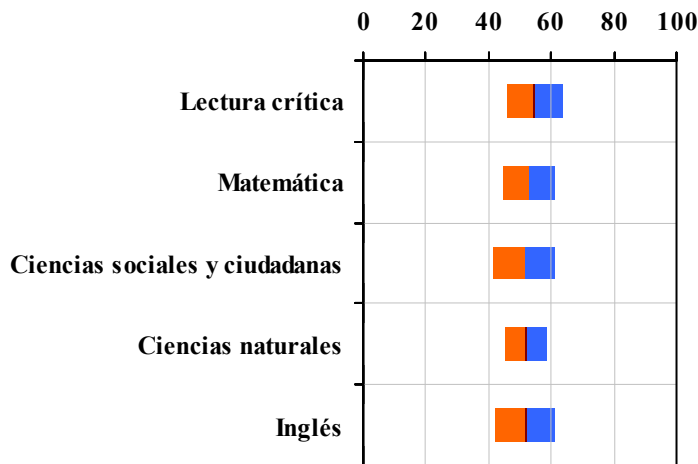


Tabla 2. Índicadores de institución frente al ente territorial (2022)

	Institución		Ente territorial	
	Promedio	Equidad	Promedio	Equidad
Lectura crítica	54,8	11,48	56,7	9,96
Matemática	52,9	12,04	54,9	8,64
Ciencias sociales y ciudadanas	51,6	10,13	52,1	8,57
Ciencias naturales	51,8	14,84	52,7	9,79
Inglés	51,7	10,38	56,5	7,15

Gráfico 2. Porcentaje de estudiantes por estrato socioeconómico (2022)

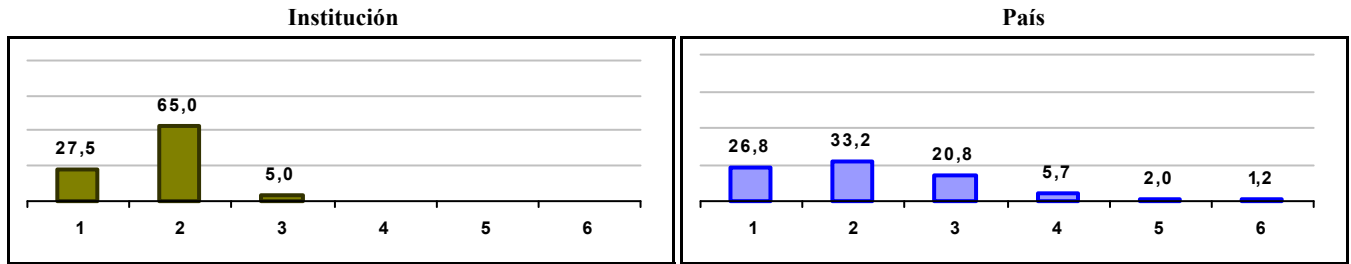



Gráfico 3. Trazado de promedio global (2015 a 2022)



IED COLEGIO INSTITUTO TECNICO RODRIGO DE TRIANA

Municipio: BOGOTA, D.C.

Sector: OFICIAL

Jornada: MAÑANA

Calendario: A

Posición en ente territorial: 799

Posición nacional: 3.644

Tabla 1. Resultados de institución, ente territorial y país (2022)

	Promedio	Equidad	Estudiantes	Mujeres (%)	Estrato
Institución	263,3	2,38	89	49,4	2,07
Ente territorial	271,5	1,99	81.140	52,1	2,57
País	251,4	1,90	552.837	54,1	2,18

Código ICFES: 150623

Gráfico 1. Banda de dos desviaciones estándar, con centro en el promedio global, por área evaluada, para la institución (2022)

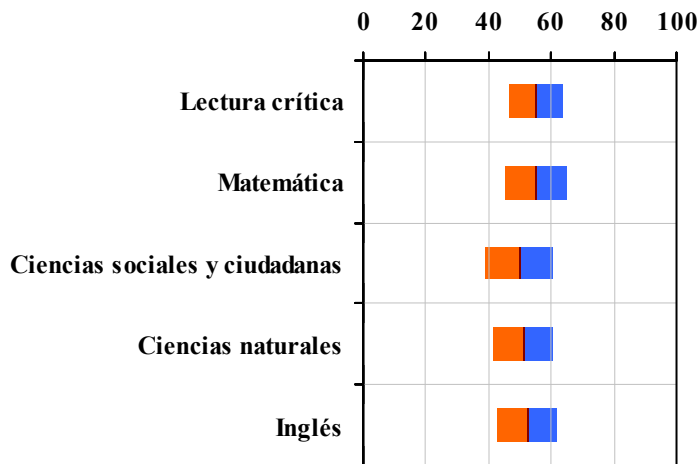


Tabla 2. Índices de institución frente al ente territorial (2022)

Institución		Ente territorial	
Promedio	Equidad	Promedio	Equidad
55,0	11,81	56,7	9,96
55,0	10,30	54,9	8,64
49,7	9,41	52,1	8,57
51,0	10,53	52,7	9,79
52,3	10,46	56,5	7,15

Gráfico 2. Porcentaje de estudiantes por estrato socioeconómico (2022)

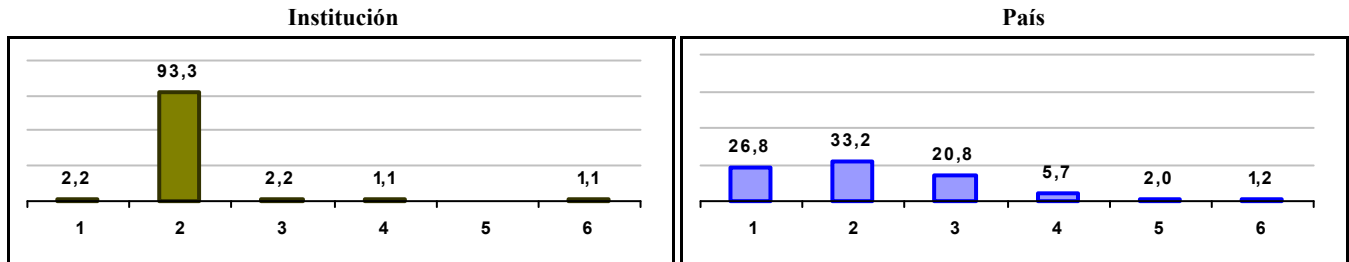



Gráfico 3. Trazado de promedio global (2015 a 2022)



COLEGIO MILITAR JOSE ANTONIO GALAN

Municipio: BOGOTA, D.C.
Sector: NO OFICIAL
Jornada: COMPLETA
Calendario: A
Posición en ente territorial: 800
Posición nacional: 3.645

Tabla 1. Resultados de institución, ente territorial y país (2022)

	Promedio	Equidad	Estudiantes	Mujeres (%)	Estrato
Institución	263,3	2,51	63	27,0	2,87
Ente territorial	271,5	1,99	81.140	52,1	2,57
País	251,4	1,90	552.837	54,1	2,18

Código ICFES: 037267

Gráfico 1. Banda de dos desviaciones estándar, con centro en el promedio global, por área evaluada, para la institución (2022)

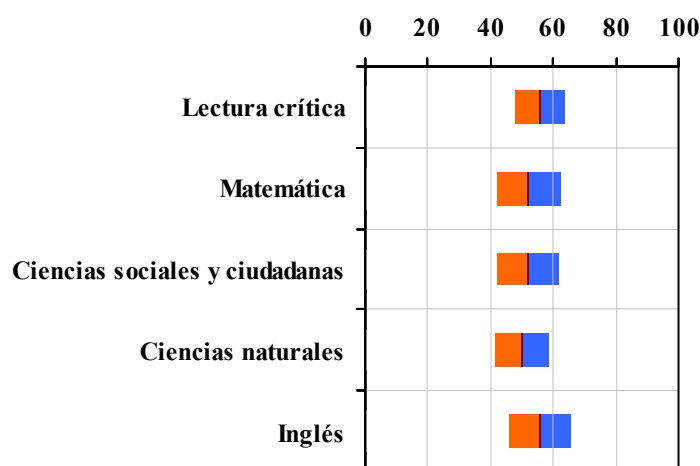


Tabla 2. Índices de institución frente al ente territorial (2022)

Institución		Ente territorial	
Promedio	Equidad	Promedio	Equidad
55,7	12,92	56,7	9,96
52,1	9,68	54,9	8,64
51,9	10,14	52,1	8,57
50,0	11,56	52,7	9,79
55,7	10,17	56,5	7,15

Gráfico 2. Porcentaje de estudiantes por estrato socioeconómico (2022)

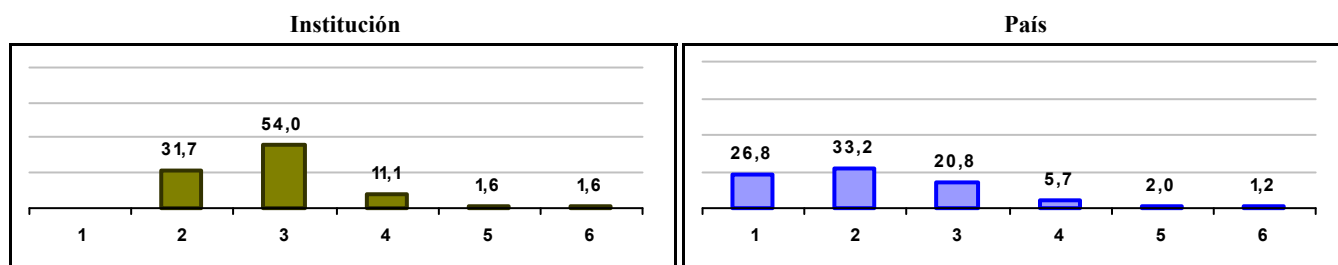



Gráfico 3. Trazado de promedio global (2015 a 2022)



IED COLEGIO GERMAN ARCINIEGAS

Municipio: BOGOTA, D.C.

Sector: OFICIAL

Jornada: TARDE

Calendario: A

Posición en ente territorial: 801

Posición nacional: 3.652

Tabla 1. Resultados de institución, ente territorial y país (2022)

	Promedio	Equidad	Estudiantes	Mujeres (%)	Estrato
Institución	263,3	2,35	83	51,8	1,91
Ente territorial	271,5	1,99	81.140	52,1	2,57
País	251,4	1,90	552.837	54,1	2,18

Código ICFES: 147975

Gráfico 1. Banda de dos desviaciones estándar, con centro en el promedio global, por área evaluada, para la institución (2022)

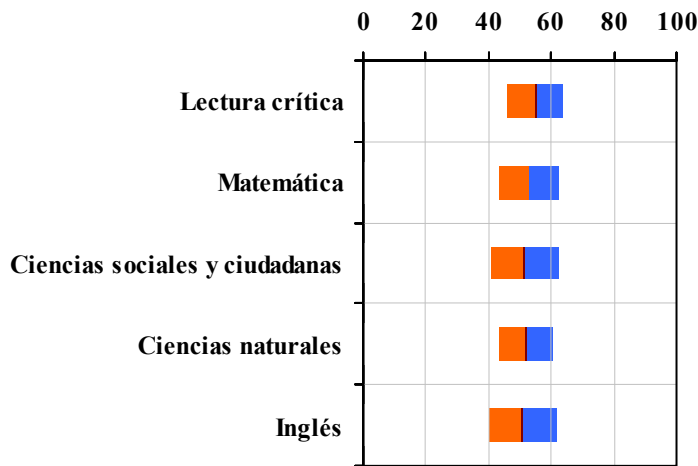


Tabla 2. Indicadores de institución frente al ente territorial (2022)

Institución		Ente territorial	
Promedio	Equidad	Promedio	Equidad
54,8	10,93	56,7	9,96
52,9	10,78	54,9	8,64
51,5	9,09	52,1	8,57
52,0	11,55	52,7	9,79
50,9	9,12	56,5	7,15

Gráfico 2. Porcentaje de estudiantes por estrato socioeconómico (2022)

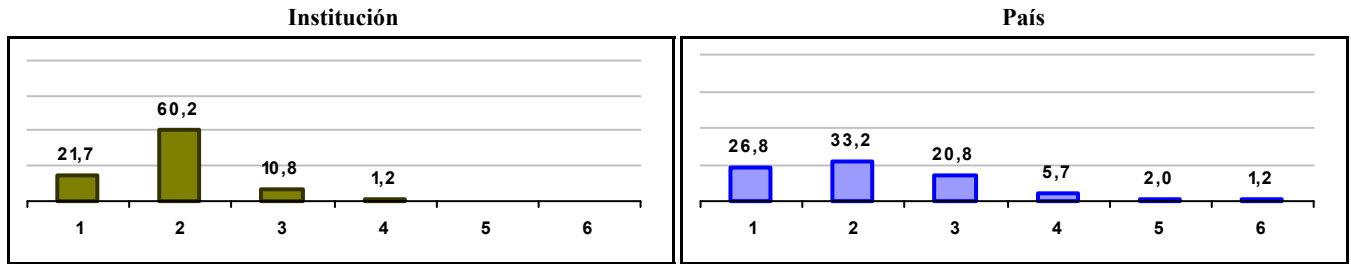
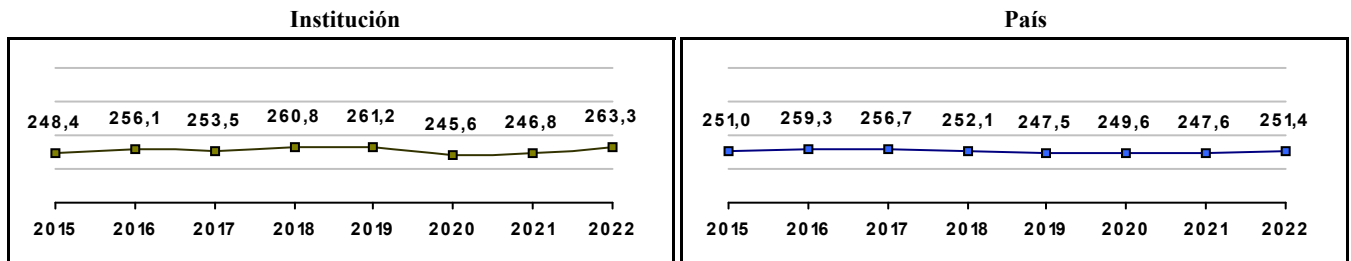


Gráfico 3. Trazado de promedio global (2015 a 2022)



COLEGIO DEBORA ARANGO PEREZ

Municipio: BOGOTA, D.C.

Sector: OFICIAL

Jornada: UNICA

Calendario: A

Posición en ente territorial: 802

Posición nacional: 3.663

Tabla 1. Resultados de institución, ente territorial y país (2022)

	Promedio	Equidad	Estudiantes	Mujeres (%)	Estrato
Institución	263,2	2,26	194	61,9	2,02
Ente territorial	271,5	1,99	81.140	52,1	2,57
País	251,4	1,90	552.837	54,1	2,18

Código ICFES: 735308

Gráfico 1. Banda de dos desviaciones estándar, con centro en el promedio global, por área evaluada, para la institución (2022)

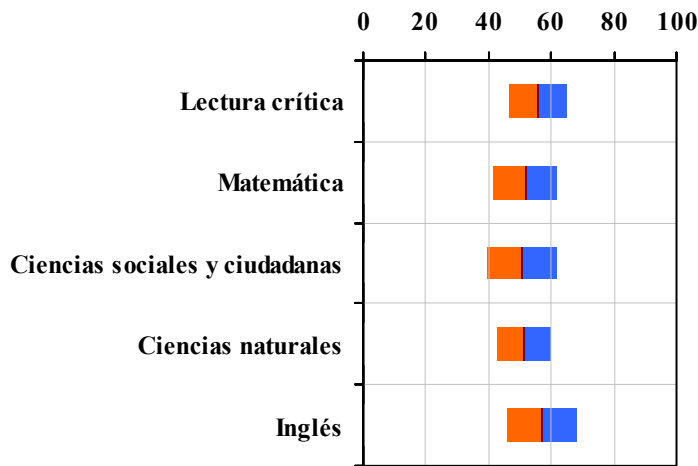


Tabla 2. Índicadores de institución frente al ente territorial (2022)

Institución		Ente territorial	
Promedio	Equidad	Promedio	Equidad
55,7	10,61	56,7	9,96
51,8	9,77	54,9	8,64
50,6	9,11	52,1	8,57
51,1	11,45	52,7	9,79
56,9	8,92	56,5	7,15

Gráfico 2. Porcentaje de estudiantes por estrato socioeconómico (2022)

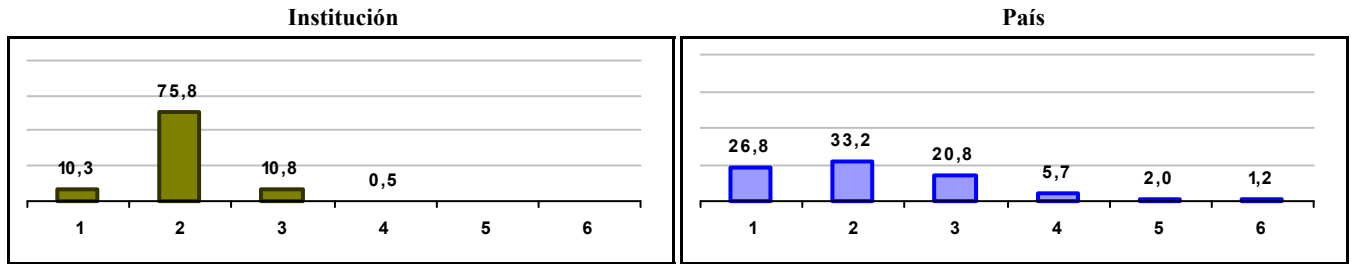



Gráfico 3. Trazado de promedio global (2015 a 2022)



IED COLEGIO COSTA RICA

Municipio: BOGOTA, D.C.

Sector: OFICIAL

Jornada: TARDE

Calendario: A

Posición en ente territorial: 803

Posición nacional: 3.665

Tabla 1. Resultados de institución, ente territorial y país (2022)

	Promedio	Equidad	Estudiantes	Mujeres (%)	Estrato
Institución	263,2	2,32	18	77,8	2,78
Ente territorial	271,5	1,99	81.140	52,1	2,57
País	251,4	1,90	552.837	54,1	2,18

Código ICFES: 032888

Gráfico 1. Banda de dos desviaciones estándar, con centro en el promedio global, por área evaluada, para la institución (2022)

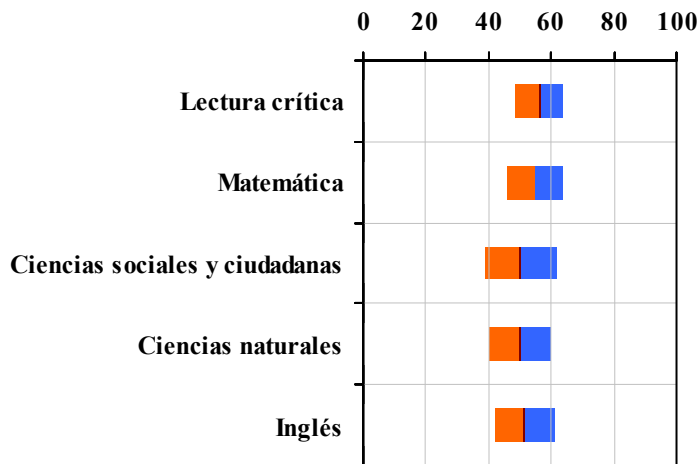


Tabla 2. Índices de institución frente al ente territorial (2022)

Institución		Ente territorial	
Promedio	Equidad	Promedio	Equidad
56,2	12,87	56,7	9,96
54,8	11,40	54,9	8,64
50,1	8,73	52,1	8,57
49,9	10,03	52,7	9,79
51,5	10,30	56,5	7,15

Gráfico 2. Porcentaje de estudiantes por estrato socioeconómico (2022)

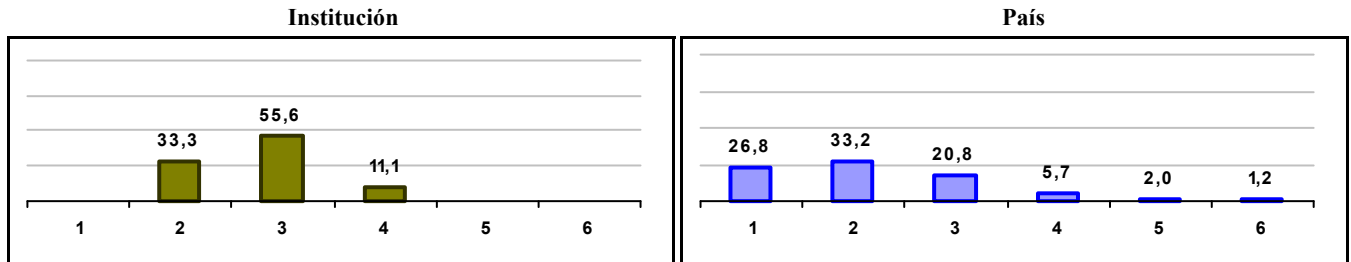
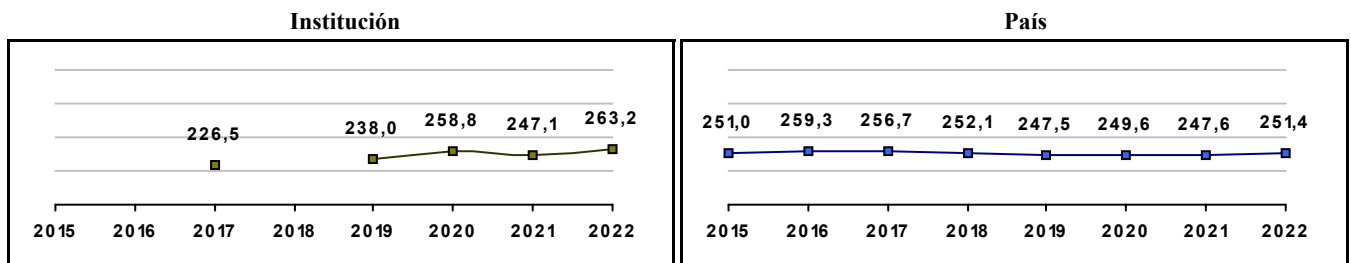


Gráfico 3. Trazado de promedio global (2015 a 2022)



INSTITUTO YOLKIN

Municipio: BOGOTA, D.C.

Sector: NO OFICIAL

Jornada: COMPLETA

Calendario: A

Posición en ente territorial: 804

Posición nacional: 3.669

Tabla 1. Resultados de institución, ente territorial y país (2022)

	Promedio	Equidad	Estudiantes	Mujeres (%)	Estrato
Institución	263,2	2,57	31	51,6	2,47
Ente territorial	271,5	1,99	81.140	52,1	2,57
País	251,4	1,90	552.837	54,1	2,18

Código ICFES: 056432

Gráfico 1. Banda de dos desviaciones estándar, con centro en el promedio global, por área evaluada, para la institución (2022)

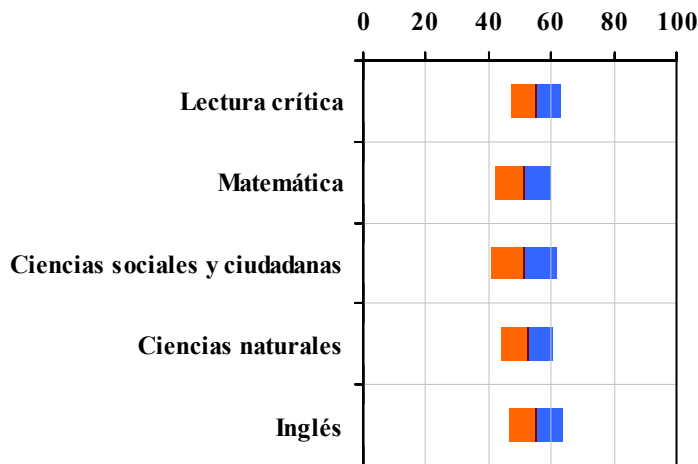


Tabla 2. Índicadores de institución frente al ente territorial (2022)

Institución		Ente territorial	
Promedio	Equidad	Promedio	Equidad
54,9	12,65	56,7	9,96
51,1	10,99	54,9	8,64
51,3	9,33	52,1	8,57
52,3	12,24	52,7	9,79
55,3	11,69	56,5	7,15

Gráfico 2. Porcentaje de estudiantes por estrato socioeconómico (2022)

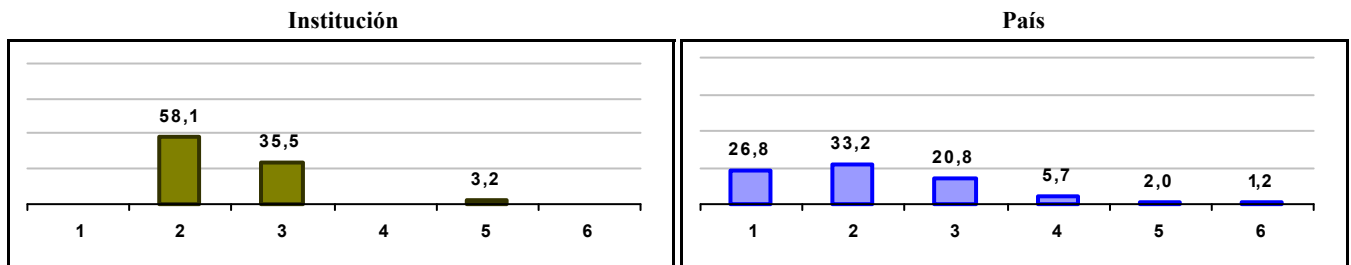
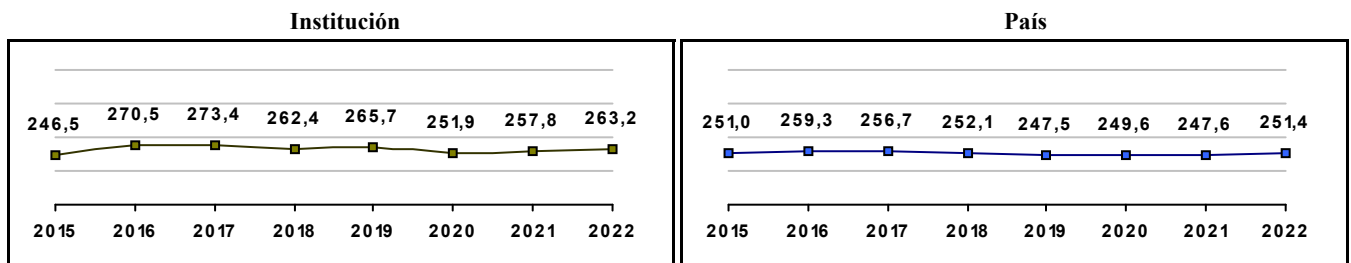


Gráfico 3. Trazado de promedio global (2015 a 2022)



IED COLEGIO DELIA ZAPATA OLIVELLA

Municipio: BOGOTA, D.C.

Sector: OFICIAL

Jornada: MAÑANA

Calendario: A

Posición en ente territorial: 805

Posición nacional: 3.672

Tabla 1. Resultados de institución, ente territorial y país (2022)

	Promedio	Equidad	Estudiantes	Mujeres (%)	Estrato
Institución	263,1	2,56	160	54,4	2,22
Ente territorial	271,5	1,99	81.140	52,1	2,57
País	251,4	1,90	552.837	54,1	2,18

Código ICFES: 133827

Gráfico 1. Banda de dos desviaciones estándar, con centro en el promedio global, por área evaluada, para la institución (2022)

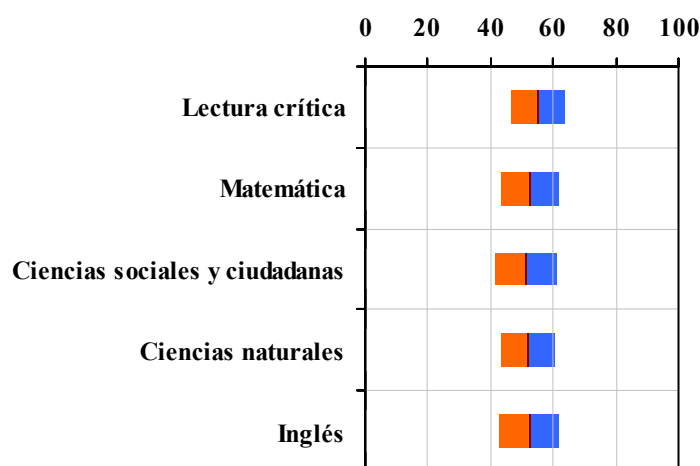


Tabla 2. Indicadores de institución frente al ente territorial (2022)

Institución		Ente territorial	
Promedio	Equidad	Promedio	Equidad
55,3	11,80	56,7	9,96
52,5	11,11	54,9	8,64
51,1	10,20	52,1	8,57
51,8	11,64	52,7	9,79
52,3	10,32	56,5	7,15

Gráfico 2. Porcentaje de estudiantes por estrato socioeconómico (2022)

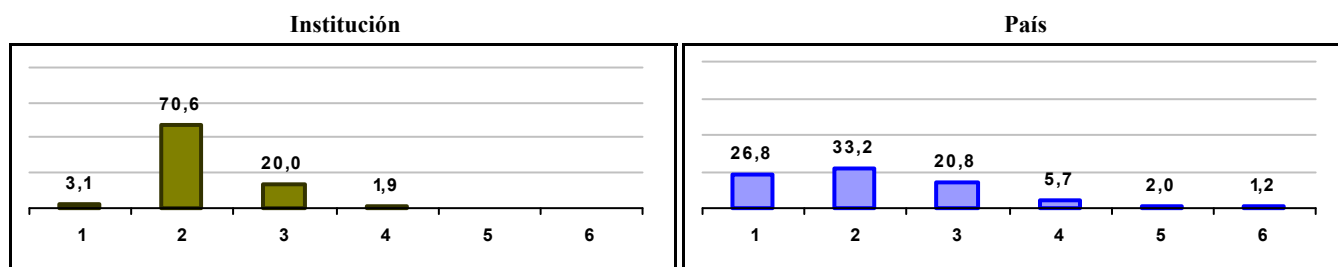



Gráfico 3. Trazado de promedio global (2015 a 2022)



IED COLEGIO BENJAMIN HERRERA

Municipio: BOGOTA, D.C.

Sector: OFICIAL

Jornada: MAÑANA

Calendario: A

Posición en ente territorial: 806

Posición nacional: 3.679

Tabla 1. Resultados de institución, ente territorial y país (2022)

	Promedio	Equidad	Estudiantes	Mujeres (%)	Estrato
Institución	263,0	2,28	93	52,7	2,83
Ente territorial	271,5	1,99	81.140	52,1	2,57
País	251,4	1,90	552.837	54,1	2,18

Código ICFES: 045054

Gráfico 1. Banda de dos desviaciones estándar, con centro en el promedio global, por área evaluada, para la institución (2022)

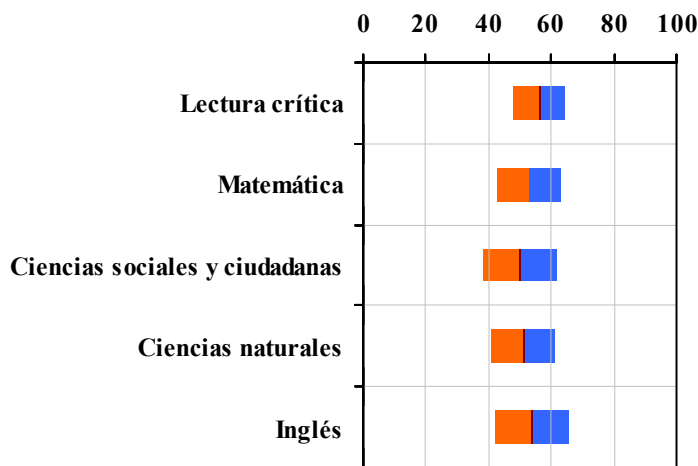


Tabla 2. Indicadores de institución frente al ente territorial (2022)

Institución		Ente territorial	
Promedio	Equidad	Promedio	Equidad
56,2	12,00	56,7	9,96
52,9	9,76	54,9	8,64
49,9	8,54	52,1	8,57
51,0	10,07	52,7	9,79
53,8	8,35	56,5	7,15

Gráfico 2. Porcentaje de estudiantes por estrato socioeconómico (2022)

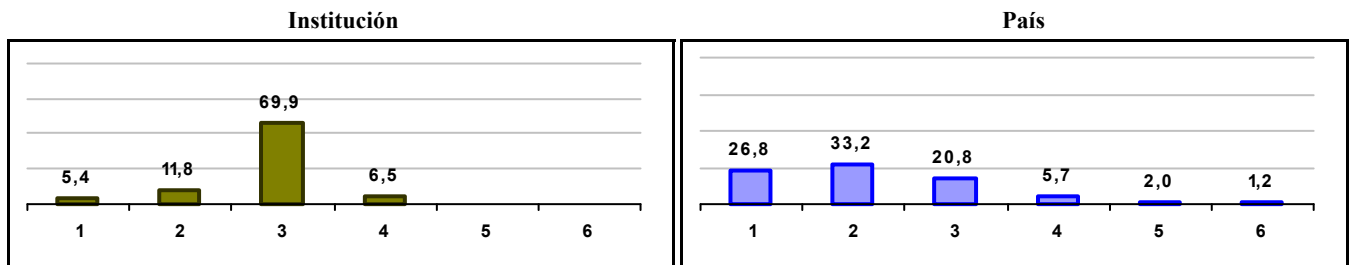
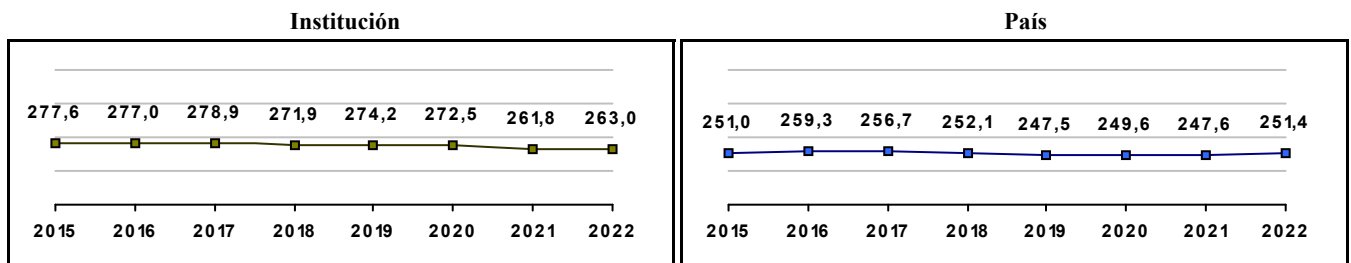


Gráfico 3. Trazado de promedio global (2015 a 2022)



IED COLEGIO CODEMA

Municipio: BOGOTA, D.C.
Sector: OFICIAL
Jornada: MAÑANA
Calendario: A
Posición en ente territorial: 807
Posición nacional: 3.681

Tabla 1. Resultados de institución, ente territorial y país (2022)

	Promedio	Equidad	Estudiantes	Mujeres (%)	Estrato
Institución	263,0	2,65	101	56,4	2,15
Ente territorial	271,5	1,99	81.140	52,1	2,57
País	251,4	1,90	552.837	54,1	2,18

Código ICFES: 133819

Gráfico 1. Banda de dos desviaciones estándar, con centro en el promedio global, por área evaluada, para la institución (2022)

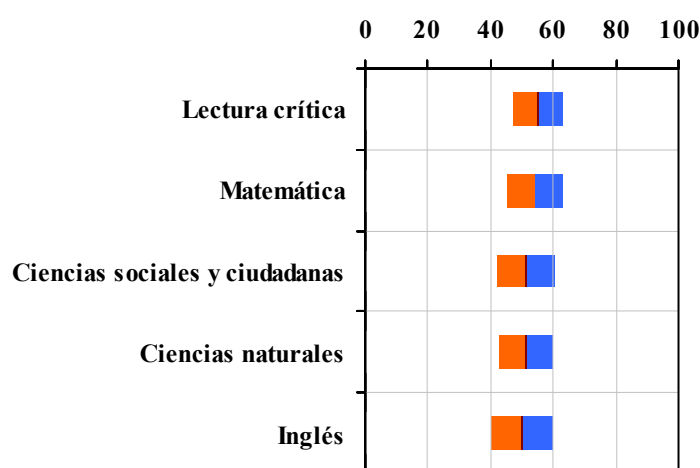


Tabla 2. Indicadores de institución frente al ente territorial (2022)

	Institución		Ente territorial	
	Promedio	Equidad	Promedio	Equidad
Lectura crítica	55,1	12,40	56,7	9,96
Matemática	54,1	11,32	54,9	8,64
Ciencias sociales y ciudadanas	51,0	10,76	52,1	8,57
Ciencias naturales	51,0	11,67	52,7	9,79
Inglés	49,8	10,12	56,5	7,15

Gráfico 2. Porcentaje de estudiantes por estrato socioeconómico (2022)

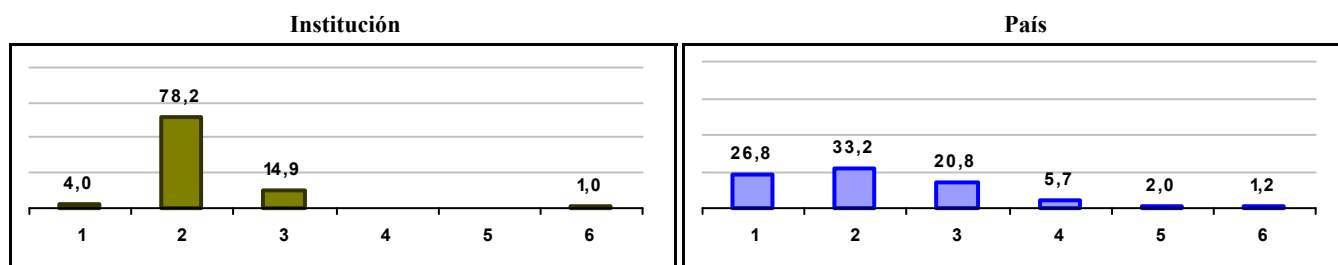



Gráfico 3. Trazado de promedio global (2015 a 2022)



COLEGIO DISTRITAL REPUBLICA DE COLOMBIA

Municipio: BOGOTA, D.C.

Sector: OFICIAL

Jornada: UNICA

Calendario: A

Posición en ente territorial: 809

Posición nacional: 3.684

Tabla 1. Resultados de institución, ente territorial y país (2022)

	Promedio	Equidad	Estudiantes	Mujeres (%)	Estrato
Institución	263,0	2,55	151	54,3	2,80
Ente territorial	271,5	1,99	81.140	52,1	2,57
País	251,4	1,90	552.837	54,1	2,18

Código ICFES: 733683

Gráfico 1. Banda de dos desviaciones estándar, con centro en el promedio global, por área evaluada, para la institución (2022)

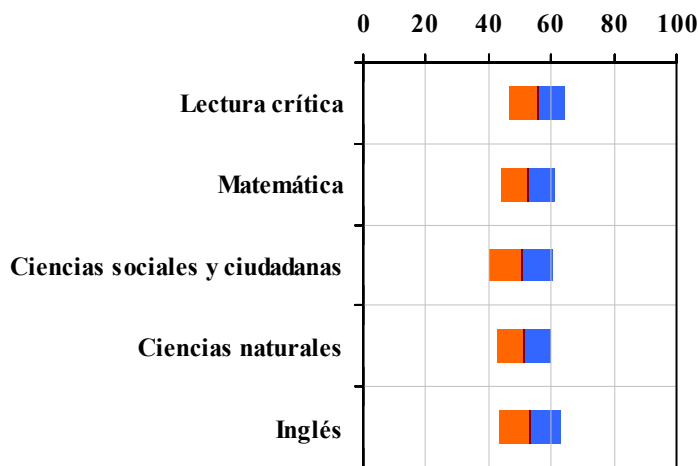


Tabla 2. Índicadores de institución frente al ente territorial (2022)

Institución		Ente territorial	
Promedio	Equidad	Promedio	Equidad
55,5	11,21	56,7	9,96
52,8	11,70	54,9	8,64
50,5	9,96	52,1	8,57
51,4	11,69	52,7	9,79
53,3	10,09	56,5	7,15

Gráfico 2. Porcentaje de estudiantes por estrato socioeconómico (2022)

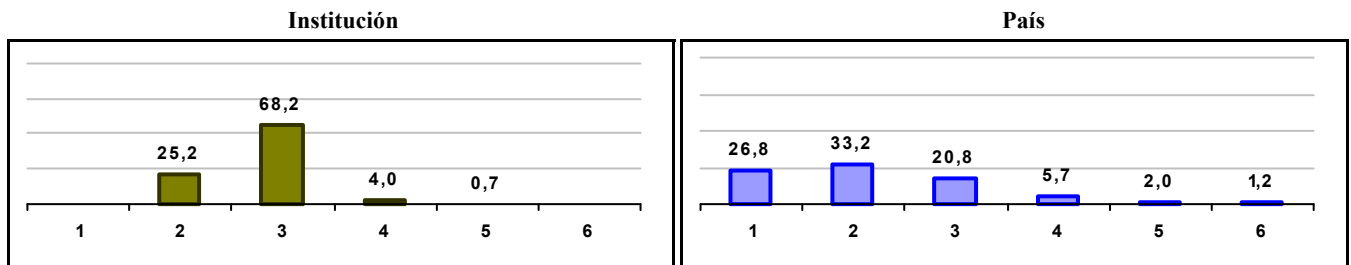
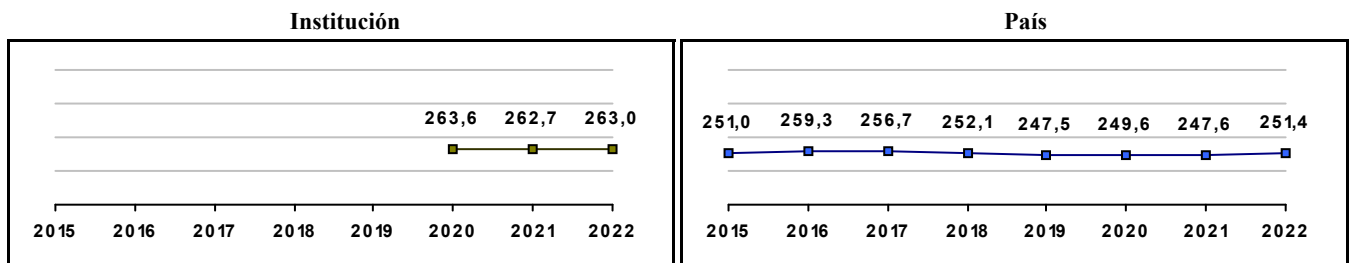


Gráfico 3. Trazado de promedio global (2015 a 2022)



IED COLEGIO MANUELA BELTRAN

Municipio: BOGOTA, D.C.

Sector: OFICIAL

Jornada: UNICA

Calendario: A

Posición en ente territorial: 808

Posición nacional: 3.682

Tabla 1. Resultados de institución, ente territorial y país (2022)

	Promedio	Equidad	Estudiantes	Mujeres (%)	Estrato
Institución	263,0	2,31	91	57,1	2,24
Ente territorial	271,5	1,99	81.140	52,1	2,57
País	251,4	1,90	552.837	54,1	2,18

Código ICFES: 213231

Gráfico 1. Banda de dos desviaciones estándar, con centro en el promedio global, por área evaluada, para la institución (2022)

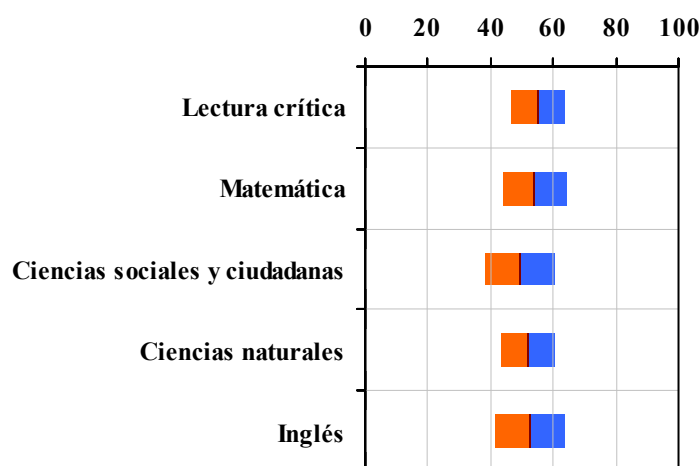


Tabla 2. Índicadores de institución frente al ente territorial (2022)

Institución		Ente territorial	
Promedio	Equidad	Promedio	Equidad
55,1	11,24	56,7	9,96
54,0	9,95	54,9	8,64
49,2	8,91	52,1	8,57
52,0	11,82	52,7	9,79
52,7	9,10	56,5	7,15

Gráfico 2. Porcentaje de estudiantes por estrato socioeconómico (2022)

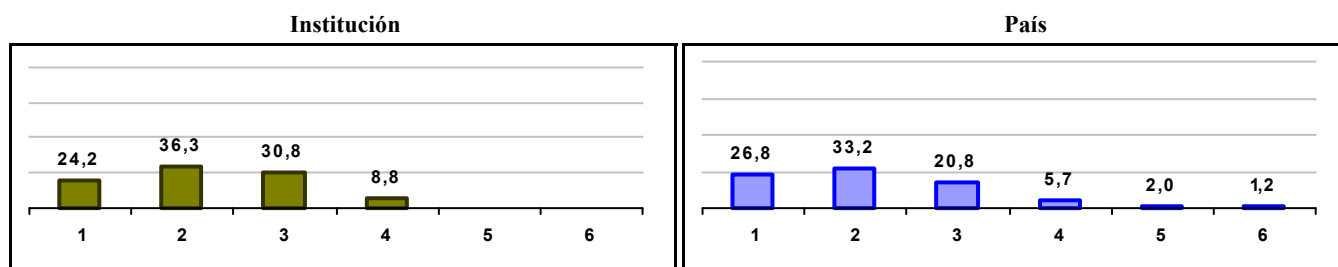



Gráfico 3. Trazado de promedio global (2015 a 2022)



IED COLEGIO FERNANDO MAZUERA VILLEGAS

Municipio: BOGOTA, D.C.

Sector: OFICIAL

Jornada: TARDE

Calendario: A

Posición en ente territorial: 810

Posición nacional: 3.687

Tabla 1. Resultados de institución, ente territorial y país (2022)

	Promedio	Equidad	Estudiantes	Mujeres (%)	Estrato
Institución	263,0	2,42	119	55,5	2,04
Ente territorial	271,5	1,99	81.140	52,1	2,57
País	251,4	1,90	552.837	54,1	2,18

Código ICFES: 039693

Gráfico 1. Banda de dos desviaciones estándar, con centro en el promedio global, por área evaluada, para la institución (2022)

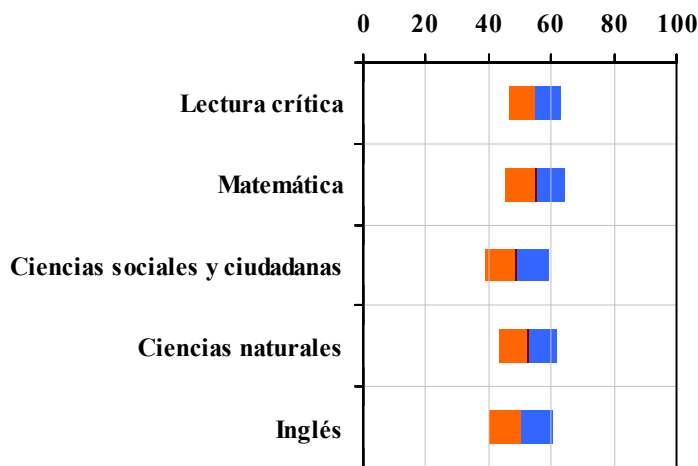


Tabla 2. Índicadores de institución frente al ente territorial (2022)

Institución		Ente territorial	
Promedio	Equidad	Promedio	Equidad
54,8	11,80	56,7	9,96
54,9	10,53	54,9	8,64
49,0	9,94	52,1	8,57
52,5	10,74	52,7	9,79
50,3	9,94	56,5	7,15

Gráfico 2. Porcentaje de estudiantes por estrato socioeconómico (2022)

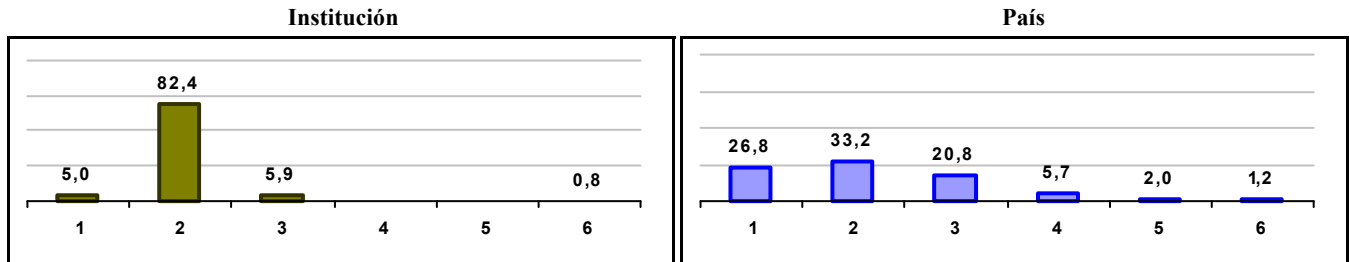
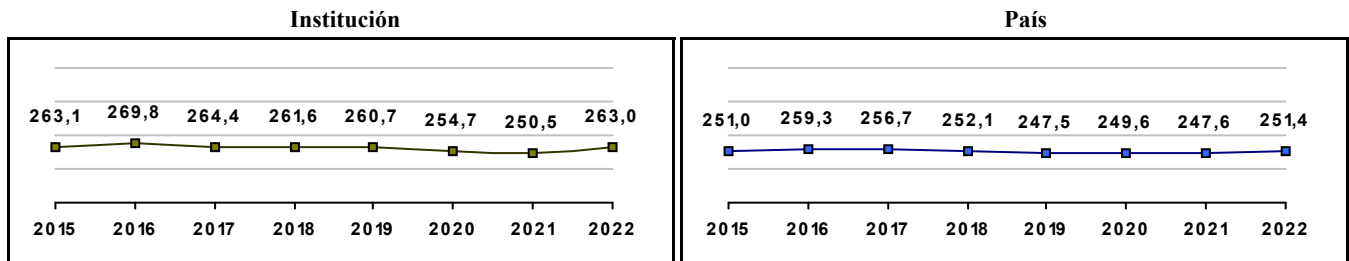


Gráfico 3. Trazado de promedio global (2015 a 2022)



COLEGIO ATENIENSE (ANTES INSTITUTO MODERNO ATHENAS)

Municipio: BOGOTA, D.C.

Sector: NO OFICIAL

Jornada: MAÑANA

Calendario: A

Posición en ente territorial: 811

Posición nacional: 3.693

Tabla 1. Resultados de institución, ente territorial y país (2022)

	Promedio	Equidad	Estudiantes	Mujeres (%)	Estrato
Institución	262,9	2,45	32	40,6	2,81
Ente territorial	271,5	1,99	81.140	52,1	2,57
País	251,4	1,90	552.837	54,1	2,18

Código ICFES: 599720

Gráfico 1. Banda de dos desviaciones estándar, con centro en el promedio global, por área evaluada, para la institución (2022)

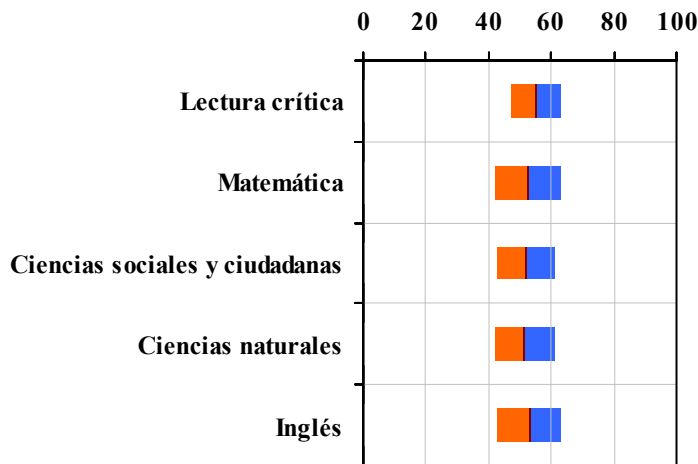


Tabla 2. Índices de institución frente al ente territorial (2022)

Institución		Ente territorial	
Promedio	Equidad	Promedio	Equidad
54,9	12,58	56,7	9,96
52,3	9,47	54,9	8,64
51,7	10,84	52,1	8,57
51,3	10,50	52,7	9,79
53,1	9,75	56,5	7,15

Gráfico 2. Porcentaje de estudiantes por estrato socioeconómico (2022)

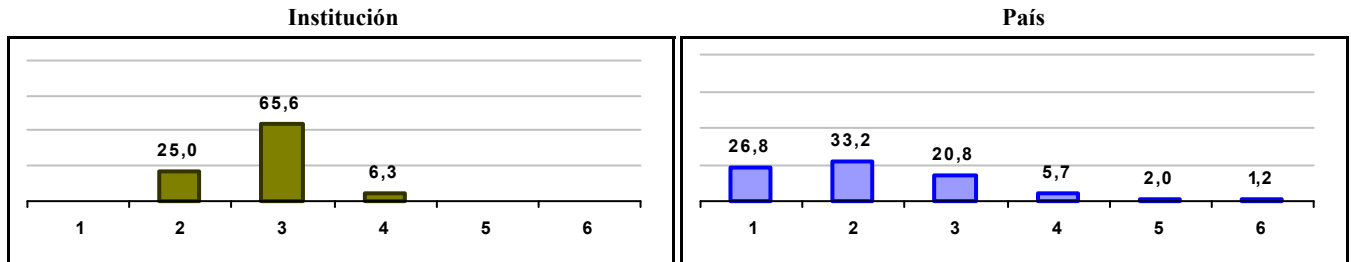



Gráfico 3. Trazado de promedio global (2015 a 2022)



COLEGIO NUEVA GENERACION ALTAMIRA - CONGA

Municipio: BOGOTA, D.C.

Sector: NO OFICIAL

Jornada: COMPLETA

Calendario: A

Posición en ente territorial: 812

Posición nacional: 3.695

Tabla 1. Resultados de institución, ente territorial y país (2022)

	Promedio	Equidad	Estudiantes	Mujeres (%)	Estrato
Institución	262,9	2,42	38	39,5	2,11
Ente territorial	271,5	1,99	81.140	52,1	2,57
País	251,4	1,90	552.837	54,1	2,18

Código ICFES: 020248

Gráfico 1. Banda de dos desviaciones estándar, con centro en el promedio global, por área evaluada, para la institución (2022)

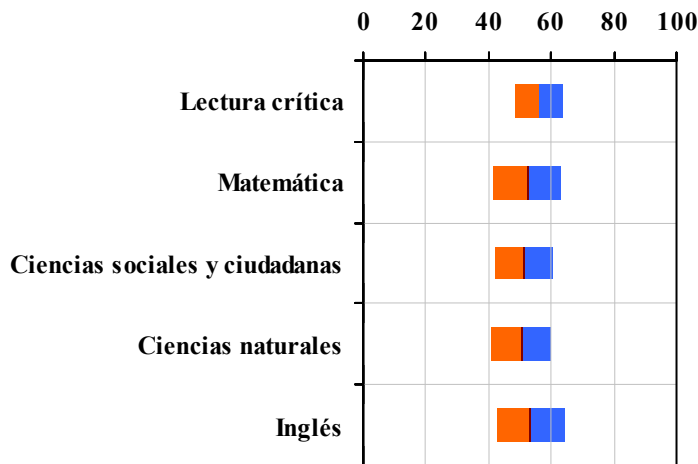


Tabla 2. Indicadores de institución frente al ente territorial (2022)

Institución		Ente territorial	
Promedio	Equidad	Promedio	Equidad
56,1	13,17	56,7	9,96
52,3	9,11	54,9	8,64
51,2	10,80	52,1	8,57
50,5	10,33	52,7	9,79
53,2	9,20	56,5	7,15

Gráfico 2. Porcentaje de estudiantes por estrato socioeconómico (2022)

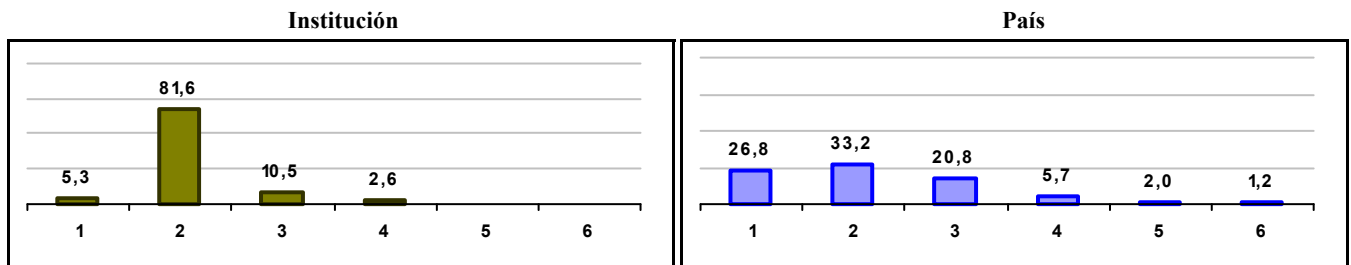
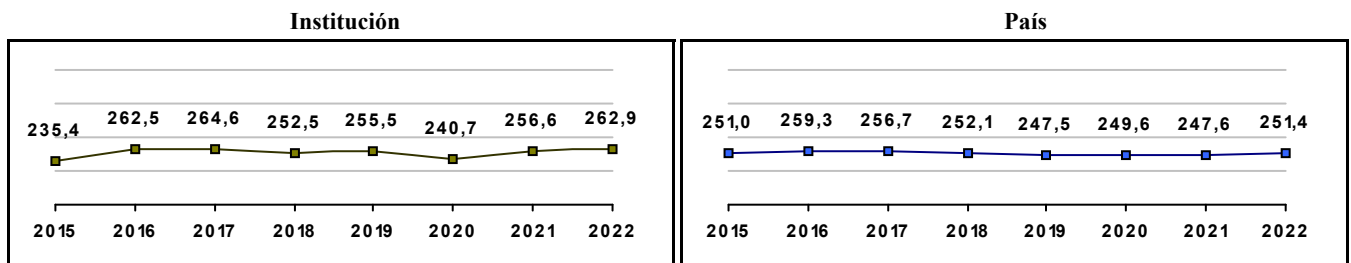


Gráfico 3. Trazado de promedio global (2015 a 2022)



EXTERNADO DEL SUR PSICOPEDAGOGICO

Municipio: BOGOTA, D.C.

Sector: NO OFICIAL

Jornada: COMPLETA

Calendario: A

Posición en ente territorial: 813

Posición nacional: 3.710

Tabla 1. Resultados de institución, ente territorial y país (2022)

	Promedio	Equidad	Estudiantes	Mujeres (%)	Estrato
Institución	262,8	1,68	9	0,0	3,33
Ente territorial	271,5	1,99	81.140	52,1	2,57
País	251,4	1,90	552.837	54,1	2,18

Código ICFES: 099762

Gráfico 1. Banda de dos desviaciones estándar, con centro en el promedio global, por área evaluada, para la institución (2022)

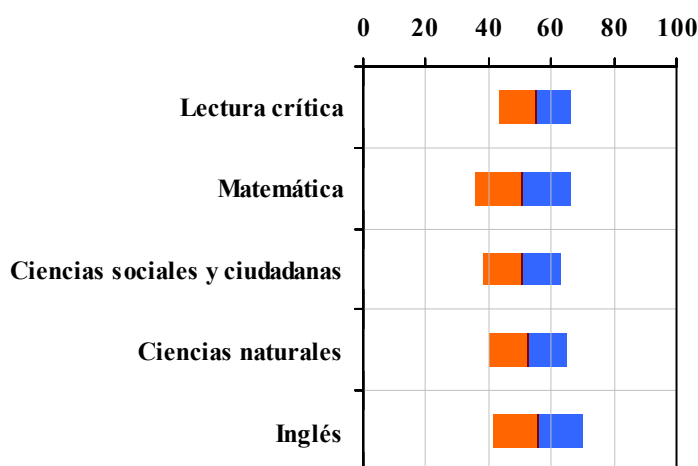


Tabla 2. Índicadores de institución frente al ente territorial (2022)

Institución		Ente territorial	
Promedio	Equidad	Promedio	Equidad
55,0	8,77	56,7	9,96
50,8	6,57	54,9	8,64
50,7	8,08	52,1	8,57
52,7	7,98	52,7	9,79
55,9	6,96	56,5	7,15

Gráfico 2. Porcentaje de estudiantes por estrato socioeconómico (2022)

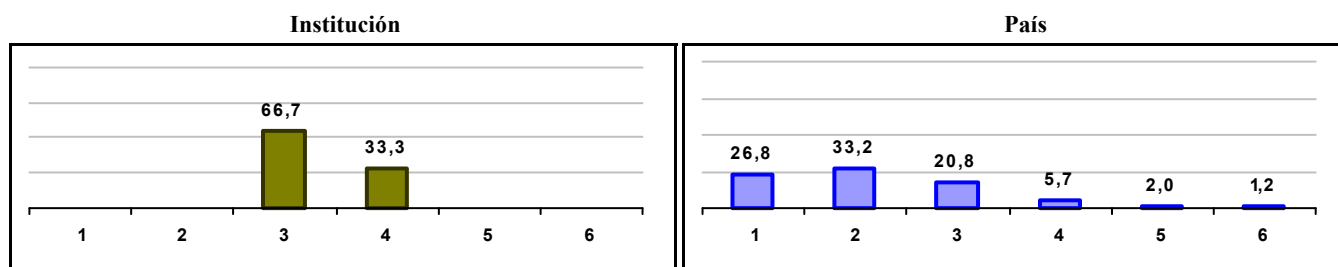



Gráfico 3. Trazado de promedio global (2015 a 2022)



IED COLEGIO CODEMA

Municipio: BOGOTA, D.C.

Sector: OFICIAL

Jornada: TARDE

Calendario: A

Posición en ente territorial: 814

Posición nacional: 3.712

Tabla 1. Resultados de institución, ente territorial y país (2022)

	Promedio	Equidad	Estudiantes	Mujeres (%)	Estrato
Institución	262,8	2,53	56	60,7	2,19
Ente territorial	271,5	1,99	81.140	52,1	2,57
País	251,4	1,90	552.837	54,1	2,18

Código ICFES: 135319

Gráfico 1. Banda de dos desviaciones estándar, con centro en el promedio global, por área evaluada, para la institución (2022)

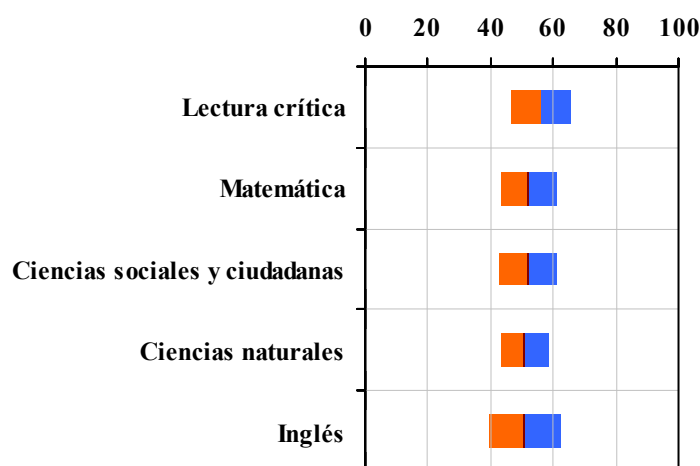


Tabla 2. Índicadores de institución frente al ente territorial (2022)

Institución		Ente territorial	
Promedio	Equidad	Promedio	Equidad
56,0	10,62	56,7	9,96
52,0	11,31	54,9	8,64
51,9	10,90	52,1	8,57
50,7	13,08	52,7	9,79
50,9	8,85	56,5	7,15

Gráfico 2. Porcentaje de estudiantes por estrato socioeconómico (2022)

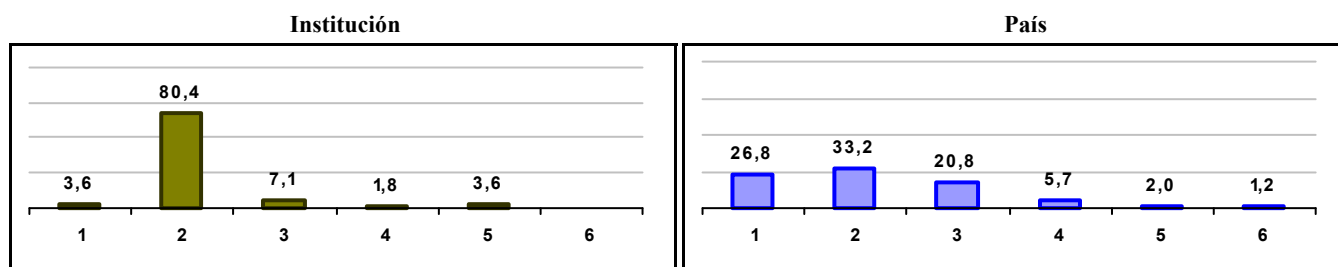



Gráfico 3. Trazado de promedio global (2015 a 2022)



COLEGIO DISTRITAL GUSTAVO MORALES MORALES

Municipio: BOGOTA, D.C.

Sector: OFICIAL

Jornada: UNICA

Calendario: A

Posición en ente territorial: 815

Posición nacional: 3.713

Tabla 1. Resultados de institución, ente territorial y país (2022)

	Promedio	Equidad	Estudiantes	Mujeres (%)	Estrato
Institución	262,7	2,43	86	48,8	2,88
Ente territorial	271,5	1,99	81.140	52,1	2,57
País	251,4	1,90	552.837	54,1	2,18

Código ICFES: 734319

Gráfico 1. Banda de dos desviaciones estándar, con centro en el promedio global, por área evaluada, para la institución (2022)

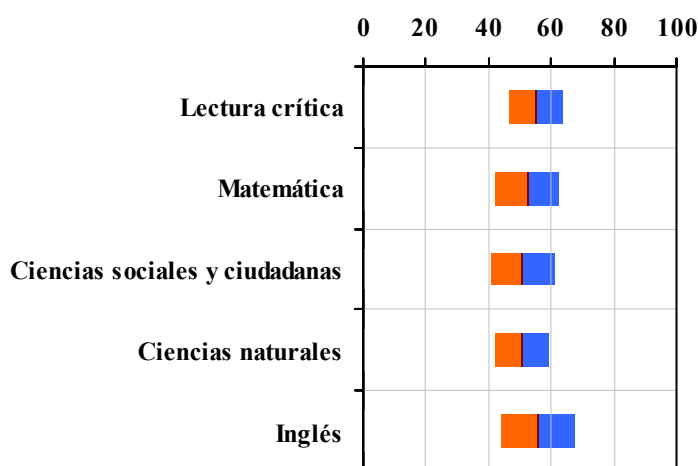


Tabla 2. Índicadores de institución frente al ente territorial (2022)

Institución		Ente territorial	
Promedio	Equidad	Promedio	Equidad
55,4	11,67	56,7	9,96
52,3	9,69	54,9	8,64
50,9	9,84	52,1	8,57
50,5	11,76	52,7	9,79
55,7	8,54	56,5	7,15

Gráfico 2. Porcentaje de estudiantes por estrato socioeconómico (2022)

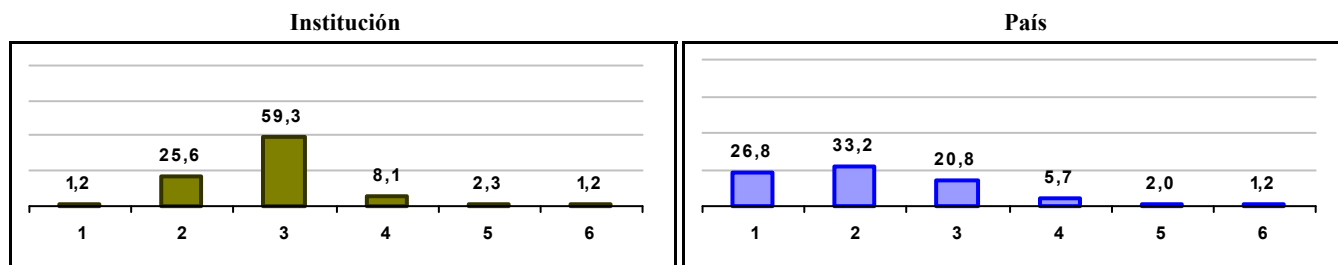



Gráfico 3. Trazado de promedio global (2015 a 2022)



COLEGIO EMMANUEL

Municipio: BOGOTA, D.C.
Sector: NO OFICIAL
Jornada: COMPLETA
Calendario: A
Posición en ente territorial: 816
Posición nacional: 3.721

Tabla 1. Resultados de institución, ente territorial y país (2022)

	Promedio	Equidad	Estudiantes	Mujeres (%)	Estrato
Institución	262,7	2,39	12	50,0	3,10
Ente territorial	271,5	1,99	81.140	52,1	2,57
País	251,4	1,90	552.837	54,1	2,18

Código ICFES: 135343

Gráfico 1. Banda de dos desviaciones estándar, con centro en el promedio global, por área evaluada, para la institución (2022)

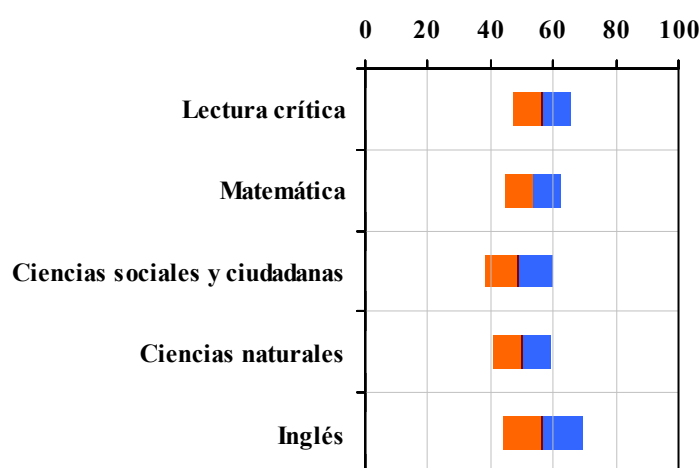


Tabla 2. Índices de institución frente al ente territorial (2022)

Institución		Ente territorial	
Promedio	Equidad	Promedio	Equidad
56,3	10,59	56,7	9,96
53,5	10,92	54,9	8,64
48,9	9,27	52,1	8,57
50,0	10,92	52,7	9,79
56,6	7,73	56,5	7,15

Gráfico 2. Porcentaje de estudiantes por estrato socioeconómico (2022)

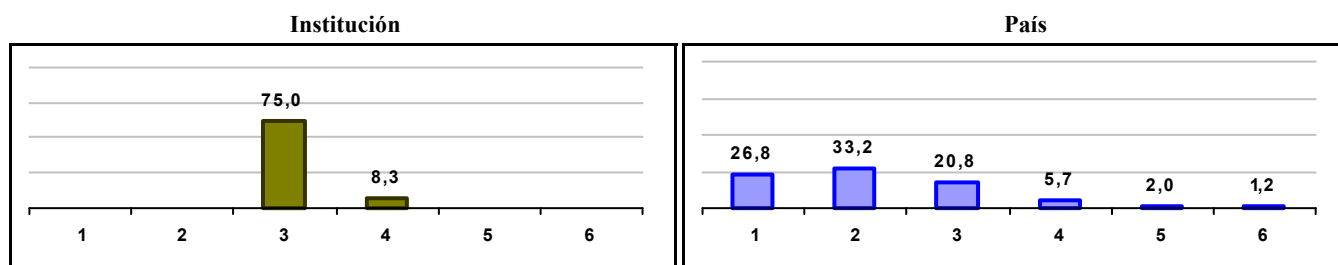
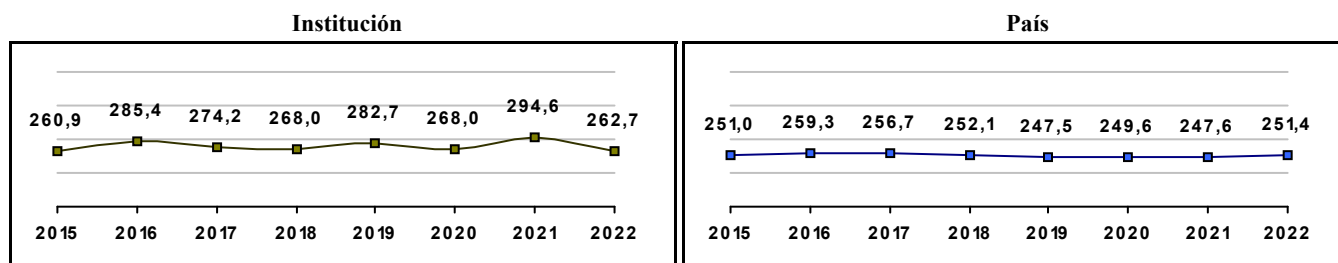


Gráfico 3. Trazado de promedio global (2015 a 2022)



IED COLEGIO INSTITUTO TECNICO INTERNACIONAL

Municipio: BOGOTA, D.C.

Sector: OFICIAL

Jornada: MAÑANA

Calendario: A

Posición en ente territorial: 817

Posición nacional: 3.723

Tabla 1. Resultados de institución, ente territorial y país (2022)

	Promedio	Equidad	Estudiantes	Mujeres (%)	Estrato
Institución	262,7	2,55	107	57,9	2,60
Ente territorial	271,5	1,99	81.140	52,1	2,57
País	251,4	1,90	552.837	54,1	2,18

Código ICFES: 073031

Gráfico 1. Banda de dos desviaciones estándar, con centro en el promedio global, por área evaluada, para la institución (2022)

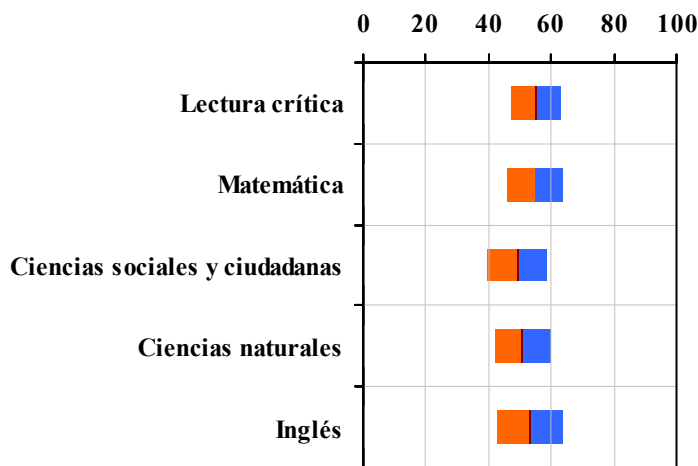


Tabla 2. Indicadores de institución frente al ente territorial (2022)

Institución		Ente territorial	
Promedio	Equidad	Promedio	Equidad
55,2	12,45	56,7	9,96
54,8	10,86	54,9	8,64
49,2	10,41	52,1	8,57
50,8	11,08	52,7	9,79
53,1	9,53	56,5	7,15

Gráfico 2. Porcentaje de estudiantes por estrato socioeconómico (2022)

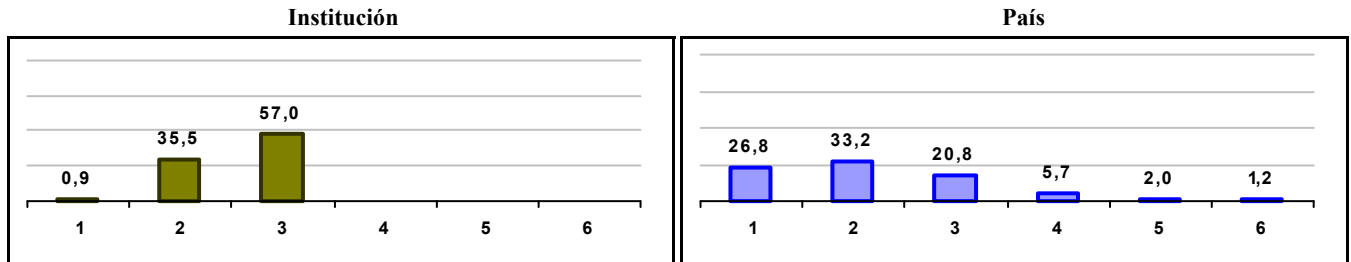



Gráfico 3. Trazado de promedio global (2015 a 2022)



COLEGIO NUESTRA SEÑORA DE LORETO

Municipio: BOGOTÁ, D.C.
Sector: NO OFICIAL
Jornada: COMPLETA
Calendario: A
Posición en ente territorial: 818
Posición nacional: 3.736

Tabla 1. Resultados de institución, ente territorial y país (2022)

	Promedio	Equidad	Estudiantes	Mujeres (%)	Estrato
Institución	262,5	2,70	19	57,9	2,67
Ente territorial	271,5	1,99	81.140	52,1	2,57
País	251,4	1,90	552.837	54,1	2,18

Código ICFES: 118372

Gráfico 1. Banda de dos desviaciones estándar, con centro en el promedio global, por área evaluada, para la institución (2022)

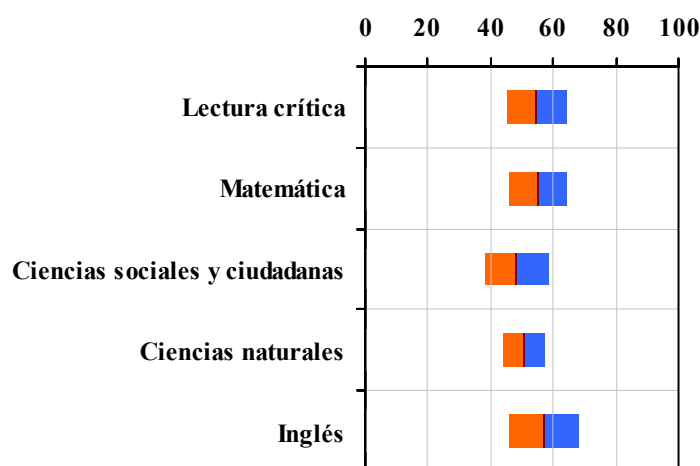


Tabla 2. Índicadores de institución frente al ente territorial (2022)

Institución		Ente territorial	
Promedio	Equidad	Promedio	Equidad
54,7	10,35	56,7	9,96
54,9	10,87	54,9	8,64
48,2	9,88	52,1	8,57
50,7	15,07	52,7	9,79
56,8	8,89	56,5	7,15

Gráfico 2. Porcentaje de estudiantes por estrato socioeconómico (2022)

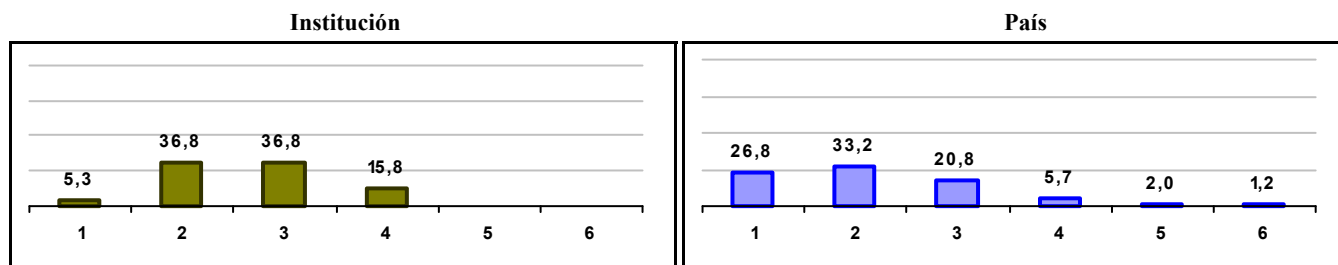



Gráfico 3. Trazado de promedio global (2015 a 2022)



IED COLEGIO BOSANOVA

Municipio: BOGOTÁ, D.C.
Sector: OFICIAL
Jornada: MAÑANA
Calendario: A
Posición en ente territorial: 819
Posición nacional: 3.754

Tabla 1. Resultados de institución, ente territorial y país (2022)

	Promedio	Equidad	Estudiantes	Mujeres (%)	Estrato
Institución	262,4	2,38	39	38,5	2,00
Ente territorial	271,5	1,99	81.140	52,1	2,57
País	251,4	1,90	552.837	54,1	2,18

Código ICFES: 169953

Gráfico 1. Banda de dos desviaciones estándar, con centro en el promedio global, por área evaluada, para la institución (2022)

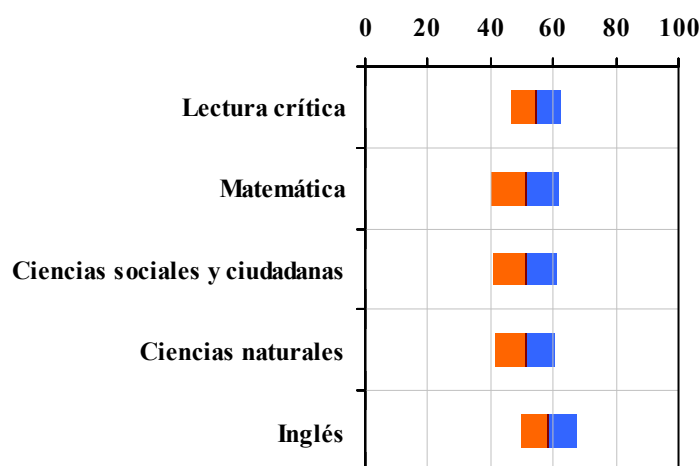


Tabla 2. Indicadores de institución frente al ente territorial (2022)

Institución		Ente territorial	
Promedio	Equidad	Promedio	Equidad
54,5	12,24	56,7	9,96
51,1	9,17	54,9	8,64
51,1	9,96	52,1	8,57
51,2	10,54	52,7	9,79
58,5	11,35	56,5	7,15

Gráfico 2. Porcentaje de estudiantes por estrato socioeconómico (2022)

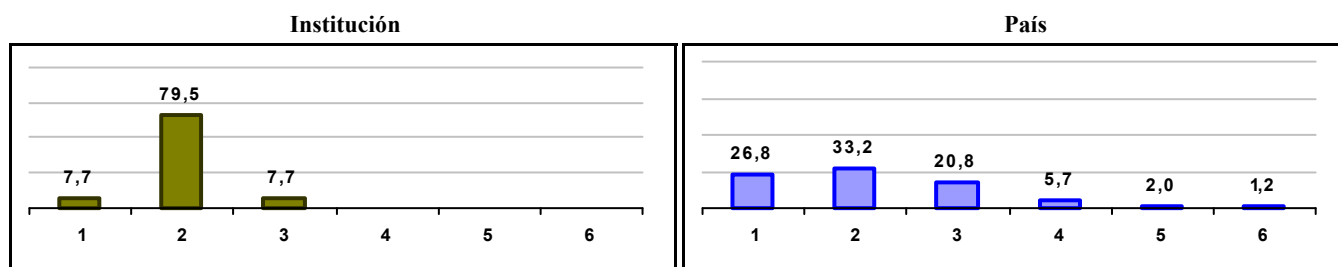



Gráfico 3. Trazado de promedio global (2015 a 2022)



IED COLEGIO MANUEL ZAPATA OLIVELLA

Municipio: BOGOTA, D.C.

Sector: OFICIAL

Jornada: MAÑANA

Calendario: A

Posición en ente territorial: 820

Posición nacional: 3.756

Tabla 1. Resultados de institución, ente territorial y país (2022)

	Promedio	Equidad	Estudiantes	Mujeres (%)	Estrato
Institución	262,3	2,30	66	56,1	2,18
Ente territorial	271,5	1,99	81.140	52,1	2,57
País	251,4	1,90	552.837	54,1	2,18

Código ICFES: 141267

Gráfico 1. Banda de dos desviaciones estándar, con centro en el promedio global, por área evaluada, para la institución (2022)

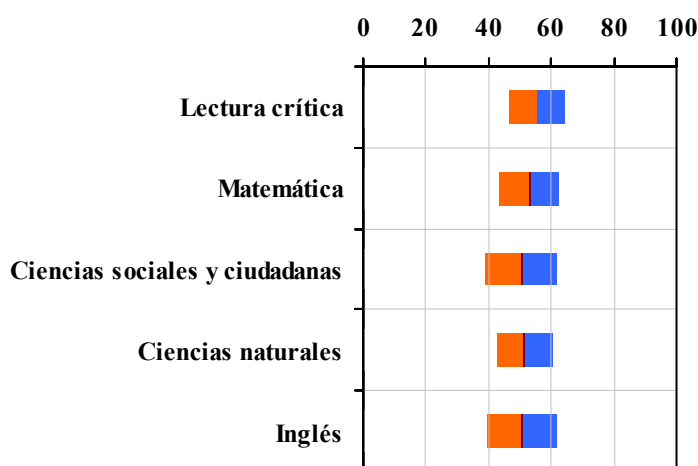


Tabla 2. Indicadores de institución frente al ente territorial (2022)

Institución		Ente territorial	
Promedio	Equidad	Promedio	Equidad
55,4	11,16	56,7	9,96
53,1	10,52	54,9	8,64
50,6	8,70	52,1	8,57
51,4	11,10	52,7	9,79
50,5	8,94	56,5	7,15

Gráfico 2. Porcentaje de estudiantes por estrato socioeconómico (2022)

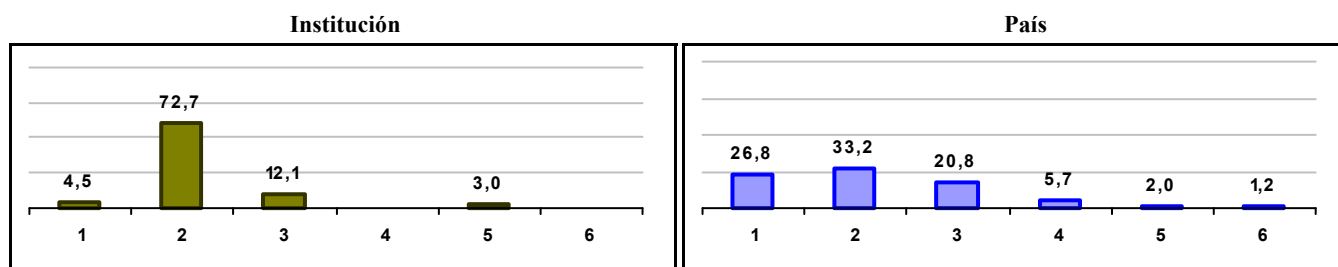
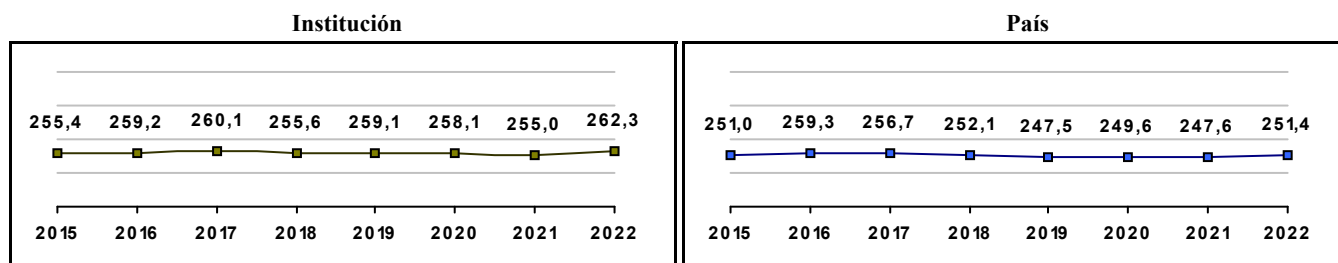


Gráfico 3. Trazado de promedio global (2015 a 2022)



COLEGIO SAN MARINO

Municipio: BOGOTA, D.C.

Sector: NO OFICIAL

Jornada: COMPLETA

Calendario: A

Posición en ente territorial: 821

Posición nacional: 3.763

Tabla 1. Resultados de institución, ente territorial y país (2022)

	Promedio	Equidad	Estudiantes	Mujeres (%)	Estrato
Institución	262,3	1,96	7	28,6	2,29
Ente territorial	271,5	1,99	81.140	52,1	2,57
País	251,4	1,90	552.837	54,1	2,18

Código ICFES: 063081

Gráfico 1. Banda de dos desviaciones estándar, con centro en el promedio global, por área evaluada, para la institución (2022)

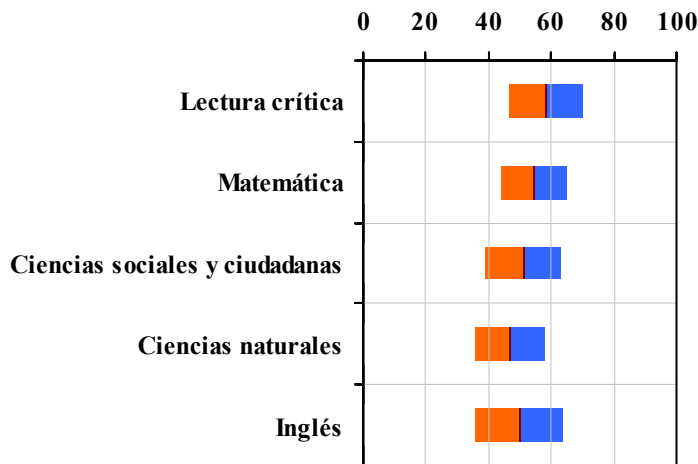


Tabla 2. Índicadores de institución frente al ente territorial (2022)

Institución		Ente territorial	
Promedio	Equidad	Promedio	Equidad
58,1	8,49	56,7	9,96
54,4	9,62	54,9	8,64
51,1	8,22	52,1	8,57
47,0	9,07	52,7	9,79
49,7	7,21	56,5	7,15

Gráfico 2. Porcentaje de estudiantes por estrato socioeconómico (2022)

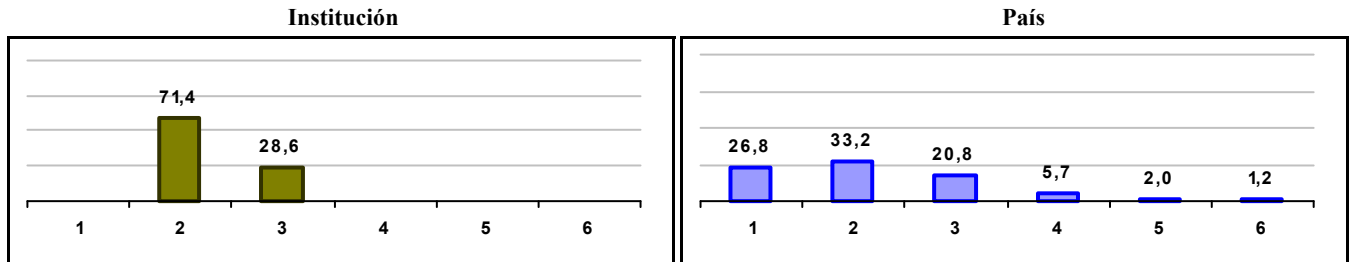
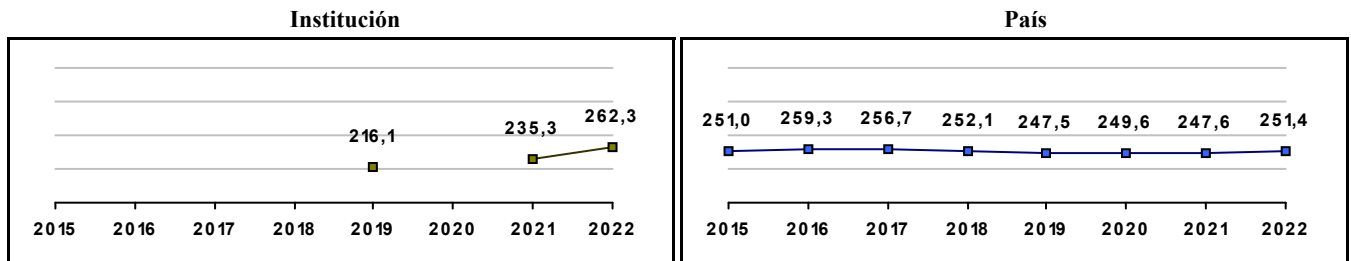


Gráfico 3. Trazado de promedio global (2015 a 2022)



IED COLEGIO DIEGO MONTAÑA CUELLAR

Municipio: BOGOTA, D.C.

Sector: OFICIAL

Jornada: MAÑANA

Calendario: A

Posición en ente territorial: 822

Posición nacional: 3.774

Tabla 1. Resultados de institución, ente territorial y país (2022)

	Promedio	Equidad	Estudiantes	Mujeres (%)	Estrato
Institución	262,2	2,32	23	34,8	1,48
Ente territorial	271,5	1,99	81.140	52,1	2,57
País	251,4	1,90	552.837	54,1	2,18

Código ICFES: 109645

Gráfico 1. Banda de dos desviaciones estándar, con centro en el promedio global, por área evaluada, para la institución (2022)

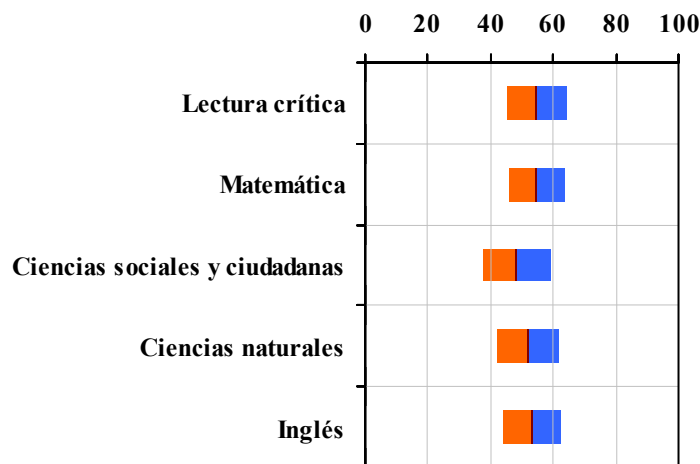


Tabla 2. Índicadores de institución frente al ente territorial (2022)

Institución		Ente territorial	
Promedio	Equidad	Promedio	Equidad
54,7	10,75	56,7	9,96
54,7	11,45	54,9	8,64
48,2	9,21	52,1	8,57
51,9	9,94	52,7	9,79
53,2	10,84	56,5	7,15

Gráfico 2. Porcentaje de estudiantes por estrato socioeconómico (2022)

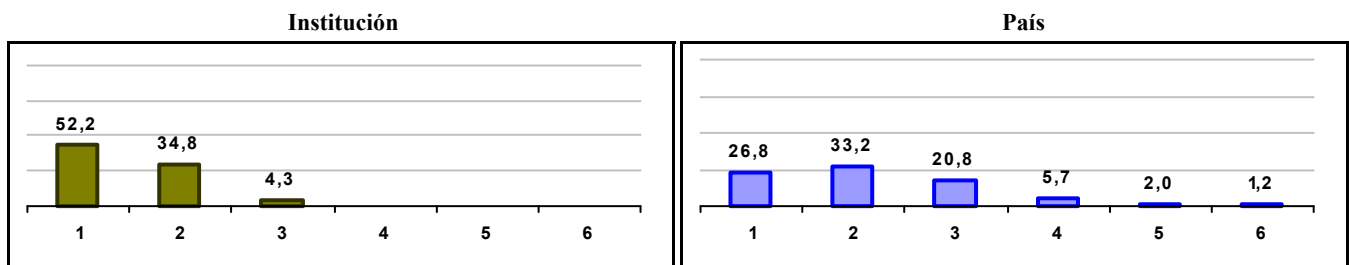
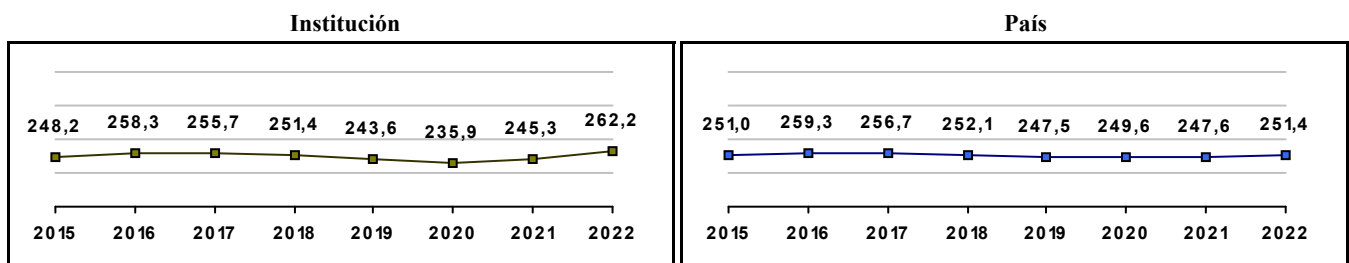


Gráfico 3. Trazado de promedio global (2015 a 2022)



IED COLEGIO JUAN LOZANO Y LOZANO

Municipio: BOGOTA, D.C.

Sector: OFICIAL

Jornada: MAÑANA

Calendario: A

Posición en ente territorial: 823

Posición nacional: 3.782

Tabla 1. Resultados de institución, ente territorial y país (2022)

	Promedio	Equidad	Estudiantes	Mujeres (%)	Estrato
Institución	262,1	2,45	128	59,4	2,50
Ente territorial	271,5	1,99	81.140	52,1	2,57
País	251,4	1,90	552.837	54,1	2,18

Código ICFES: 046680

Gráfico 1. Banda de dos desviaciones estándar, con centro en el promedio global, por área evaluada, para la institución (2022)

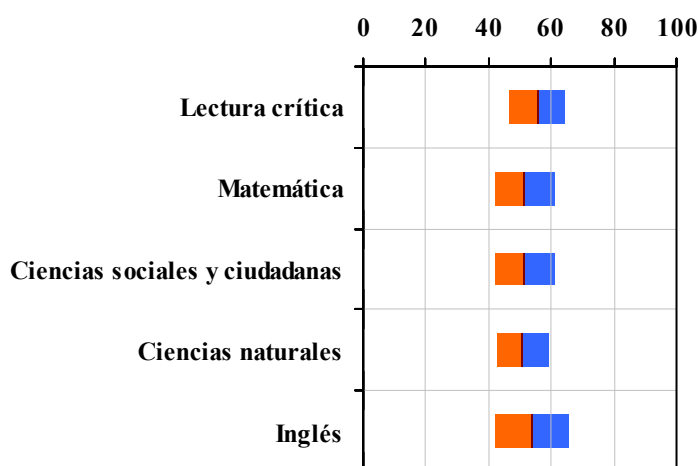


Tabla 2. Índicadores de institución frente al ente territorial (2022)

Institución		Ente territorial	
Promedio	Equidad	Promedio	Equidad
55,4	11,05	56,7	9,96
51,5	10,58	54,9	8,64
51,4	10,45	52,1	8,57
50,9	11,91	52,7	9,79
54,0	8,45	56,5	7,15

Gráfico 2. Porcentaje de estudiantes por estrato socioeconómico (2022)

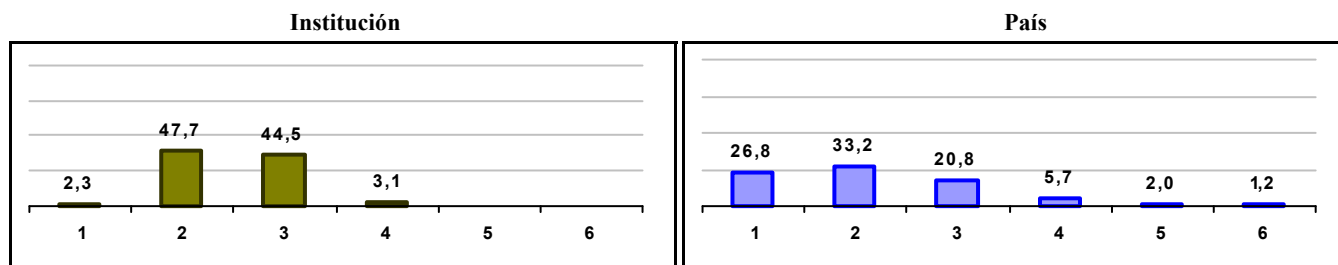



Gráfico 3. Trazado de promedio global (2015 a 2022)



GIMNASIO PSICOPEDAGOGICO INTEGRAL GIMSIPEI

Municipio: BOGOTA, D.C.

Sector: NO OFICIAL

Jornada: UNICA

Calendario: A

Posición en ente territorial: 824

Posición nacional: 3.784

Tabla 1. Resultados de institución, ente territorial y país (2022)

	Promedio	Equidad	Estudiantes	Mujeres (%)	Estrato
Institución	262,1	2,00	14	35,7	3,38
Ente territorial	271,5	1,99	81.140	52,1	2,57
País	251,4	1,90	552.837	54,1	2,18

Código ICFES: 722686

Gráfico 1. Banda de dos desviaciones estándar, con centro en el promedio global, por área evaluada, para la institución (2022)

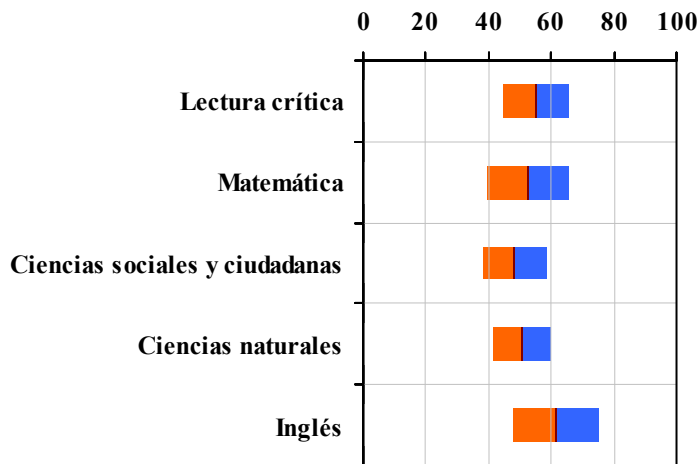


Tabla 2. Indicadores de institución frente al ente territorial (2022)

Institución		Ente territorial	
Promedio	Equidad	Promedio	Equidad
55,0	9,57	56,7	9,96
52,6	7,76	54,9	8,64
48,4	9,70	52,1	8,57
50,6	10,86	52,7	9,79
61,7	7,31	56,5	7,15

Gráfico 2. Porcentaje de estudiantes por estrato socioeconómico (2022)

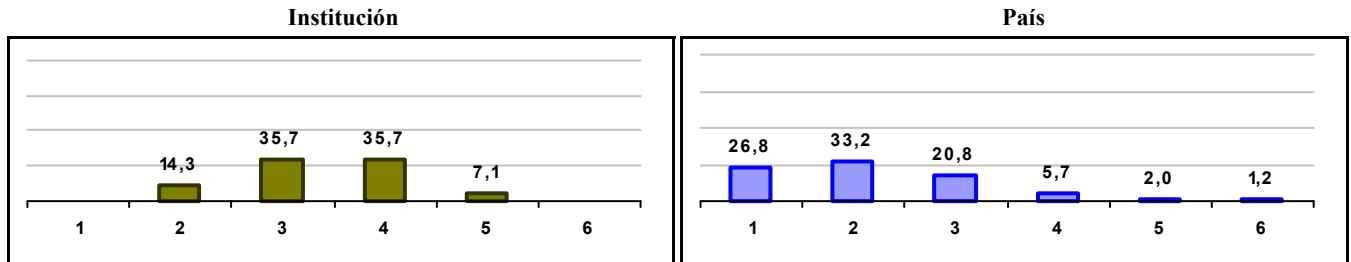
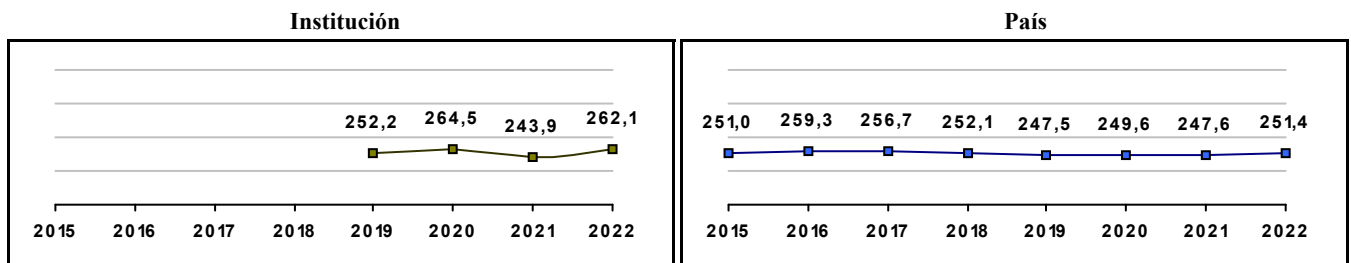


Gráfico 3. Trazado de promedio global (2015 a 2022)



COLEGIO NEIL ARMSTRONG

Municipio: BOGOTA, D.C.

Sector: NO OFICIAL

Jornada: COMPLETA

Calendario: A

Posición en ente territorial: 825

Posición nacional: 3.785

Tabla 1. Resultados de institución, ente territorial y país (2022)

	Promedio	Equidad	Estudiantes	Mujeres (%)	Estrato
Institución	262,1	1,98	23	39,1	2,23
Ente territorial	271,5	1,99	81.140	52,1	2,57
País	251,4	1,90	552.837	54,1	2,18

Código ICFES: 075382

Gráfico 1. Banda de dos desviaciones estándar, con centro en el promedio global, por área evaluada, para la institución (2022)

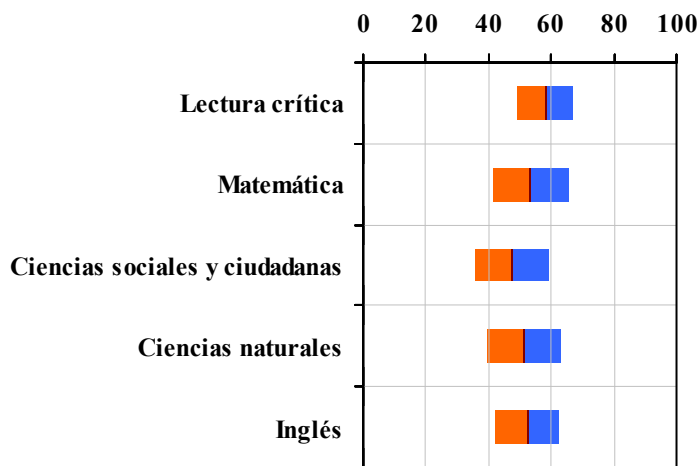


Tabla 2. Índicadores de institución frente al ente territorial (2022)

Institución		Ente territorial	
Promedio	Equidad	Promedio	Equidad
58,0	10,88	56,7	9,96
53,3	8,33	54,9	8,64
47,3	8,51	52,1	8,57
51,1	8,44	52,7	9,79
52,4	9,92	56,5	7,15

Gráfico 2. Porcentaje de estudiantes por estrato socioeconómico (2022)

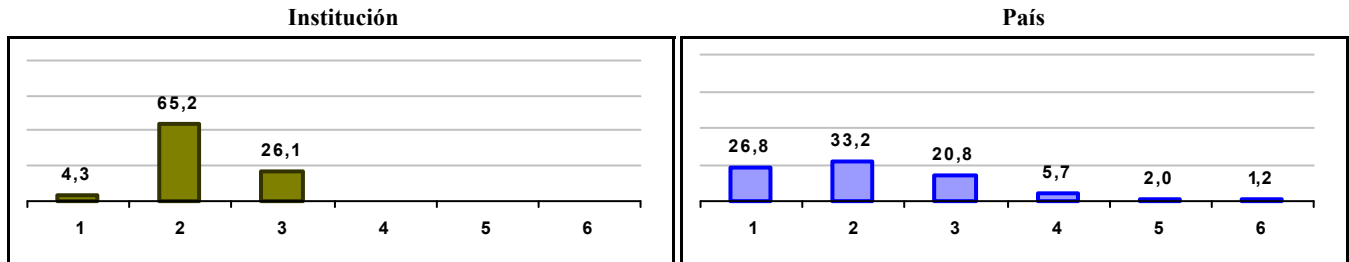
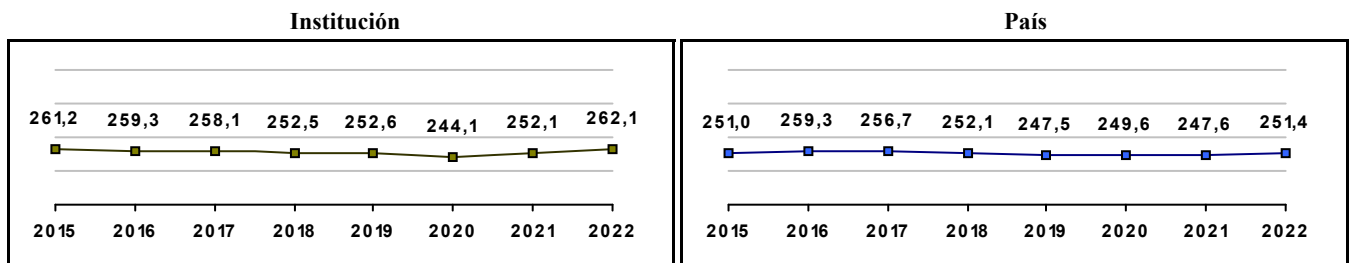


Gráfico 3. Trazado de promedio global (2015 a 2022)



COLEGIO TRIANGULO KENNEDY

Municipio: BOGOTA, D.C.

Sector: NO OFICIAL

Jornada: MAÑANA

Calendario: A

Posición en ente territorial: 826

Posición nacional: 3.802

Tabla 1. Resultados de institución, ente territorial y país (2022)

	Promedio	Equidad	Estudiantes	Mujeres (%)	Estrato
Institución	261,9	3,20	24	33,3	2,82
Ente territorial	271,5	1,99	81.140	52,1	2,57
País	251,4	1,90	552.837	54,1	2,18

Código ICFES: 730044

Gráfico 1. Banda de dos desviaciones estándar, con centro en el promedio global, por área evaluada, para la institución (2022)

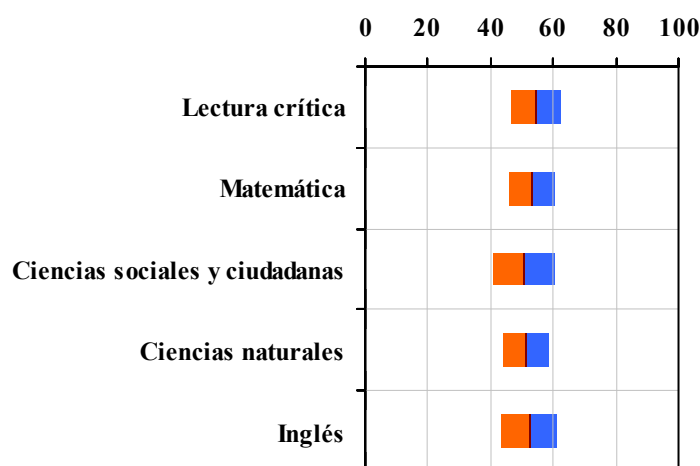


Tabla 2. Índicadores de institución frente al ente territorial (2022)

Institución		Ente territorial	
Promedio	Equidad	Promedio	Equidad
54,5	12,89	56,7	9,96
53,2	13,93	54,9	8,64
50,7	10,42	52,1	8,57
51,3	13,54	52,7	9,79
52,3	10,97	56,5	7,15

Gráfico 2. Porcentaje de estudiantes por estrato socioeconómico (2022)

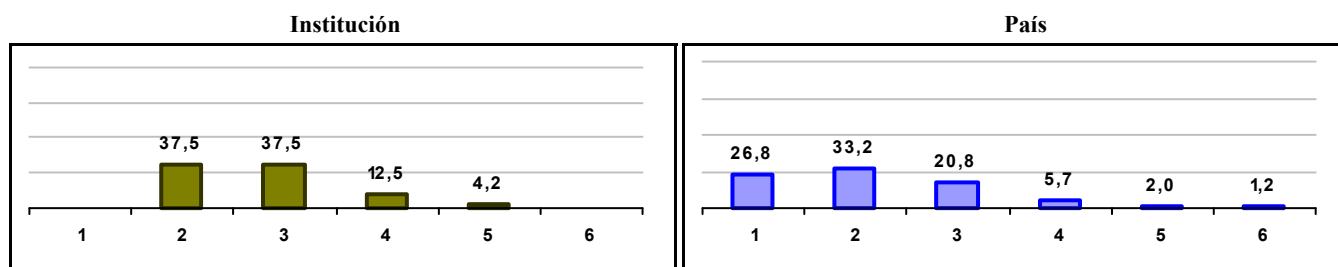
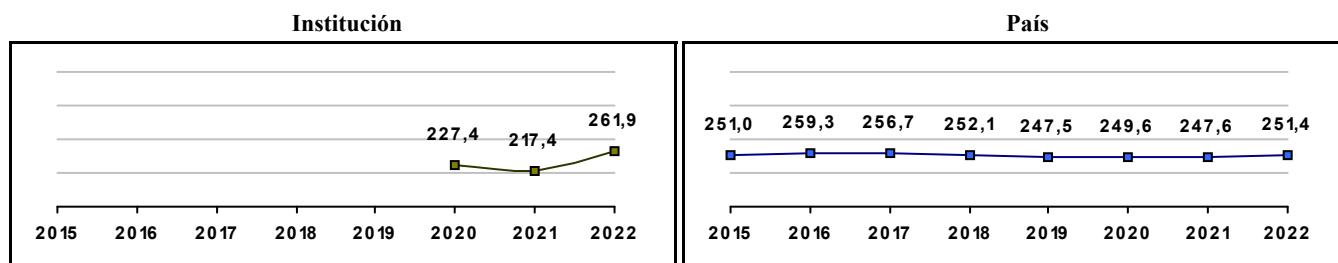


Gráfico 3. Trazado de promedio global (2015 a 2022)



IED COLEGIO GARCES NAVAS

Municipio: BOGOTA, D.C.

Sector: OFICIAL

Jornada: TARDE

Calendario: A

Posición en ente territorial: 827

Posición nacional: 3.811

Tabla 1. Resultados de institución, ente territorial y país (2022)

	Promedio	Equidad	Estudiantes	Mujeres (%)	Estrato
Institución	261,8	2,22	42	40,5	2,59
Ente territorial	271,5	1,99	81.140	52,1	2,57
País	251,4	1,90	552.837	54,1	2,18

Código ICFES: 112839

Gráfico 1. Banda de dos desviaciones estándar, con centro en el promedio global, por área evaluada, para la institución (2022)

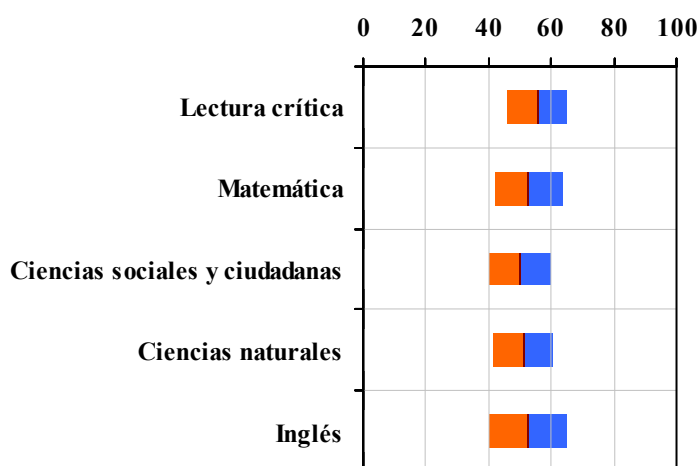


Tabla 2. Índicadores de institución frente al ente territorial (2022)

Institución		Ente territorial	
Promedio	Equidad	Promedio	Equidad
55,5	10,46	56,7	9,96
52,8	9,27	54,9	8,64
50,1	9,95	52,1	8,57
51,0	10,59	52,7	9,79
52,6	8,08	56,5	7,15

Gráfico 2. Porcentaje de estudiantes por estrato socioeconómico (2022)

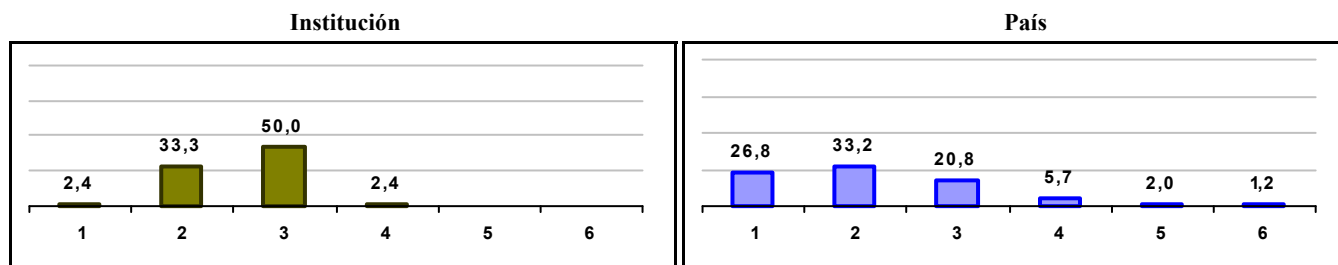
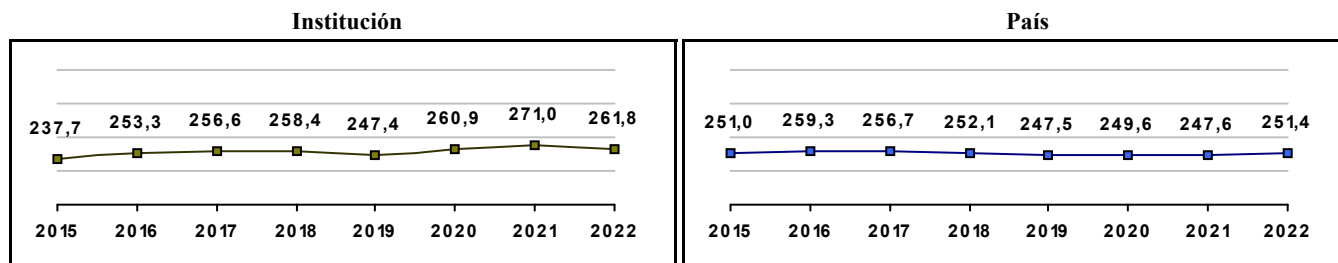


Gráfico 3. Trazado de promedio global (2015 a 2022)



COLEGIO DANILO CIFUENTES

Municipio: BOGOTA, D.C.

Sector: NO OFICIAL

Jornada: COMPLETA

Calendario: A

Posición en ente territorial: 828

Posición nacional: 3.813

Tabla 1. Resultados de institución, ente territorial y país (2022)

	Promedio	Equidad	Estudiantes	Mujeres (%)	Estrato
Institución	261,8	3,06	52	46,2	2,54
Ente territorial	271,5	1,99	81.140	52,1	2,57
País	251,4	1,90	552.837	54,1	2,18

Código ICFES: 056275

Gráfico 1. Banda de dos desviaciones estándar, con centro en el promedio global, por área evaluada, para la institución (2022)

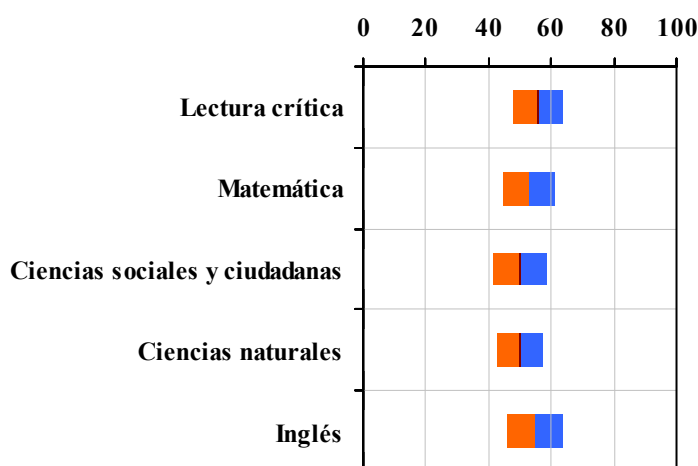


Tabla 2. Índicadores de institución frente al ente territorial (2022)

Institución		Ente territorial	
Promedio	Equidad	Promedio	Equidad
55,8	12,53	56,7	9,96
52,9	12,50	54,9	8,64
50,0	11,49	52,1	8,57
49,9	13,57	52,7	9,79
54,8	10,89	56,5	7,15

Gráfico 2. Porcentaje de estudiantes por estrato socioeconómico (2022)

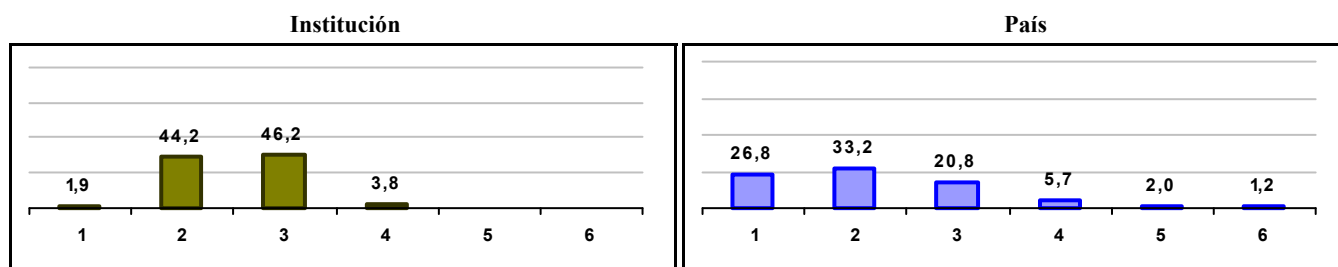



Gráfico 3. Trazado de promedio global (2015 a 2022)



INSTITUTO DE EDUCACION MEDIA EMAUS

Municipio: BOGOTA, D.C.
Sector: NO OFICIAL
Jornada: COMPLETA
Calendario: A
Posición en ente territorial: 829
Posición nacional: 3.827

Tabla 1. Resultados de institución, ente territorial y país (2022)

	Promedio	Equidad	Estudiantes	Mujeres (%)	Estrato
Institución	261,7	2,21	19	47,4	2,88
Ente territorial	271,5	1,99	81.140	52,1	2,57
País	251,4	1,90	552.837	54,1	2,18

Código ICFES: 037101

Gráfico 1. Banda de dos desviaciones estándar, con centro en el promedio global, por área evaluada, para la institución (2022)

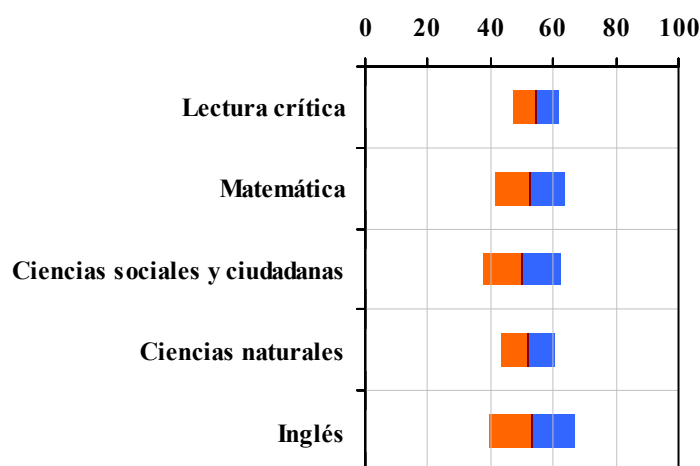


Tabla 2. Índicadores de institución frente al ente territorial (2022)

Institución		Ente territorial	
Promedio	Equidad	Promedio	Equidad
54,6	13,66	56,7	9,96
52,5	8,95	54,9	8,64
50,0	7,89	52,1	8,57
51,9	11,47	52,7	9,79
53,4	7,36	56,5	7,15

Gráfico 2. Porcentaje de estudiantes por estrato socioeconómico (2022)

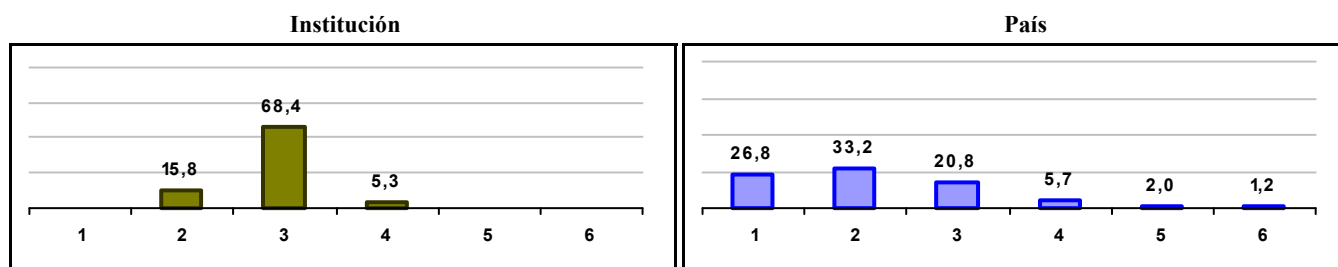



Gráfico 3. Trazado de promedio global (2015 a 2022)



COLEGIO LORENZO DE ALCANTUZ

Municipio: BOGOTA, D.C.

Sector: NO OFICIAL

Jornada: COMPLETA

Calendario: A

Posición en ente territorial: 830

Posición nacional: 3.832

Tabla 1. Resultados de institución, ente territorial y país (2022)

	Promedio	Equidad	Estudiantes	Mujeres (%)	Estrato
Institución	261,6	2,30	110	59,1	2,34
Ente territorial	271,5	1,99	81.140	52,1	2,57
País	251,4	1,90	552.837	54,1	2,18

Código ICFES: 075515

Gráfico 1. Banda de dos desviaciones estándar, con centro en el promedio global, por área evaluada, para la institución (2022)

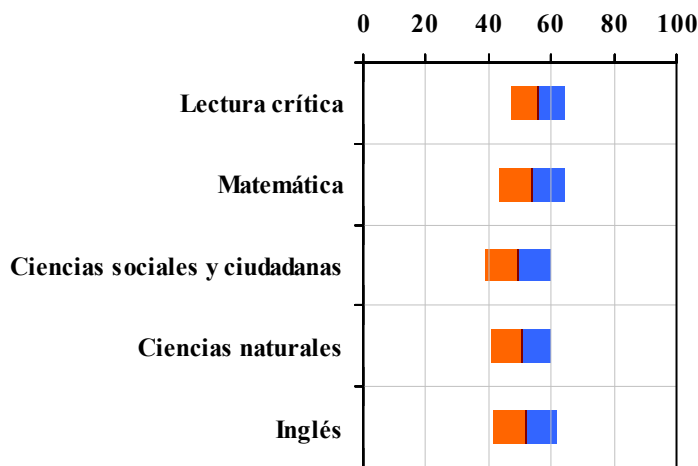


Tabla 2. Índicadores de institución frente al ente territorial (2022)

Institución		Ente territorial	
Promedio	Equidad	Promedio	Equidad
55,8	11,85	56,7	9,96
53,9	9,61	54,9	8,64
49,2	9,51	52,1	8,57
50,5	10,36	52,7	9,79
51,9	9,85	56,5	7,15

Gráfico 2. Porcentaje de estudiantes por estrato socioeconómico (2022)

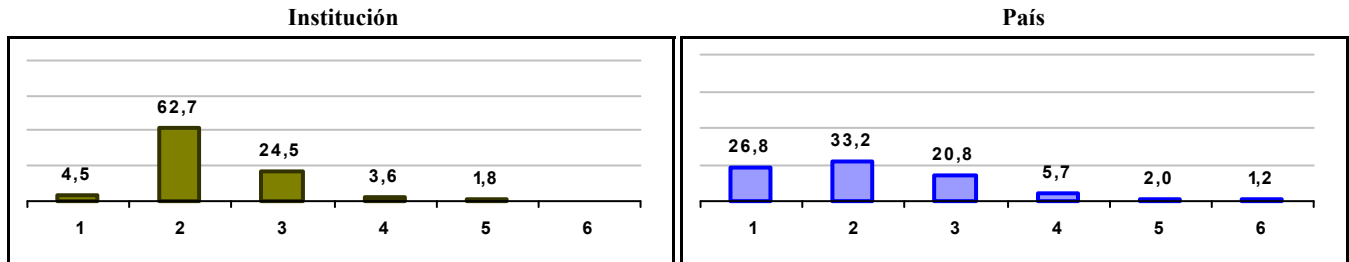



Gráfico 3. Trazado de promedio global (2015 a 2022)



IED COLEGIO ANTONIO BARAYA

Municipio: BOGOTA, D.C.

Sector: OFICIAL

Jornada: UNICA

Calendario: A

Posición en ente territorial: 831

Posición nacional: 3.837

Tabla 1. Resultados de institución, ente territorial y país (2022)

	Promedio	Equidad	Estudiantes	Mujeres (%)	Estrato
Institución	261,6	2,65	51	60,8	2,64
Ente territorial	271,5	1,99	81.140	52,1	2,57
País	251,4	1,90	552.837	54,1	2,18

Código ICFES: 214908

Gráfico 1. Banda de dos desviaciones estándar, con centro en el promedio global, por área evaluada, para la institución (2022)

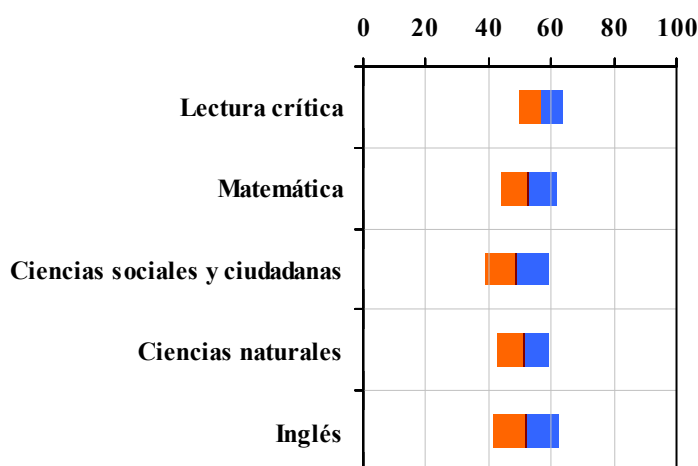


Tabla 2. Índicadores de institución frente al ente territorial (2022)

Institución		Ente territorial	
Promedio	Equidad	Promedio	Equidad
56,7	13,69	56,7	9,96
52,8	10,98	54,9	8,64
48,9	9,66	52,1	8,57
51,1	11,99	52,7	9,79
51,8	9,45	56,5	7,15

Gráfico 2. Porcentaje de estudiantes por estrato socioeconómico (2022)

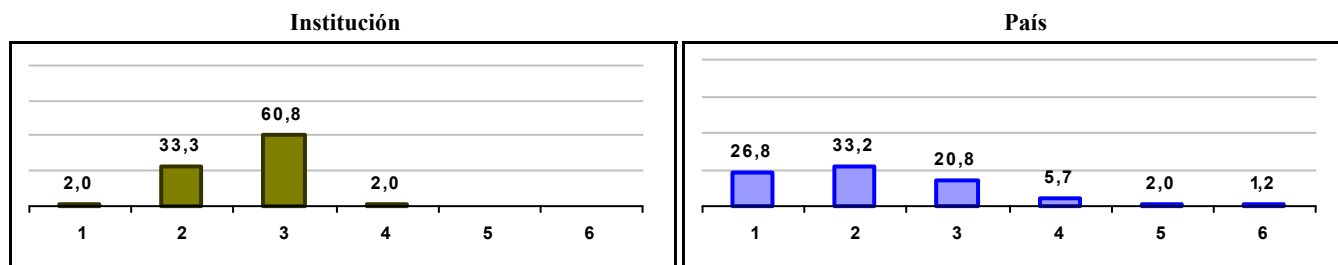



Gráfico 3. Trazado de promedio global (2015 a 2022)



IED COLEGIO NELSON MANDELA

Municipio: BOGOTA, D.C.

Sector: OFICIAL

Jornada: TARDE

Calendario: A

Posición en ente territorial: 832

Posición nacional: 3.838

Tabla 1. Resultados de institución, ente territorial y país (2022)

	Promedio	Equidad	Estudiantes	Mujeres (%)	Estrato
Institución	261,6	2,22	57	63,2	1,76
Ente territorial	271,5	1,99	81.140	52,1	2,57
País	251,4	1,90	552.837	54,1	2,18

Código ICFES: 657577

Gráfico 1. Banda de dos desviaciones estándar, con centro en el promedio global, por área evaluada, para la institución (2022)

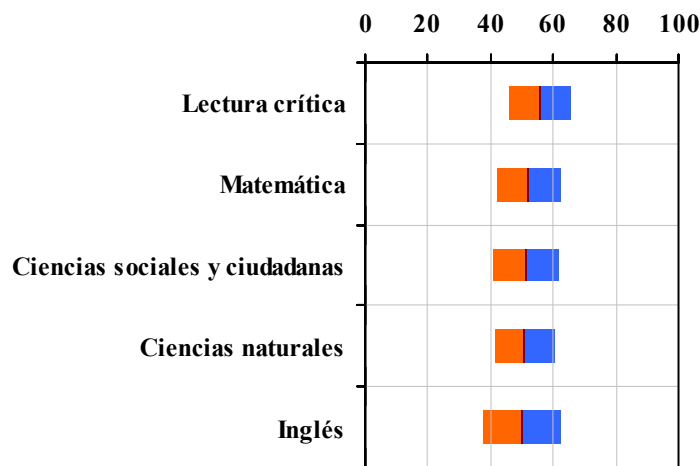


Tabla 2. Indicadores de institución frente al ente territorial (2022)

Institución		Ente territorial	
Promedio	Equidad	Promedio	Equidad
55,7	10,09	56,7	9,96
52,2	9,91	54,9	8,64
51,2	9,31	52,1	8,57
50,9	10,37	52,7	9,79
49,9	8,16	56,5	7,15

Gráfico 2. Porcentaje de estudiantes por estrato socioeconómico (2022)

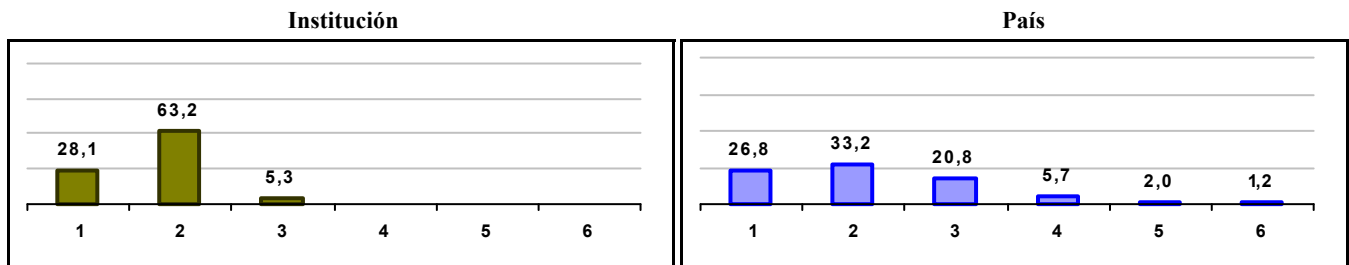
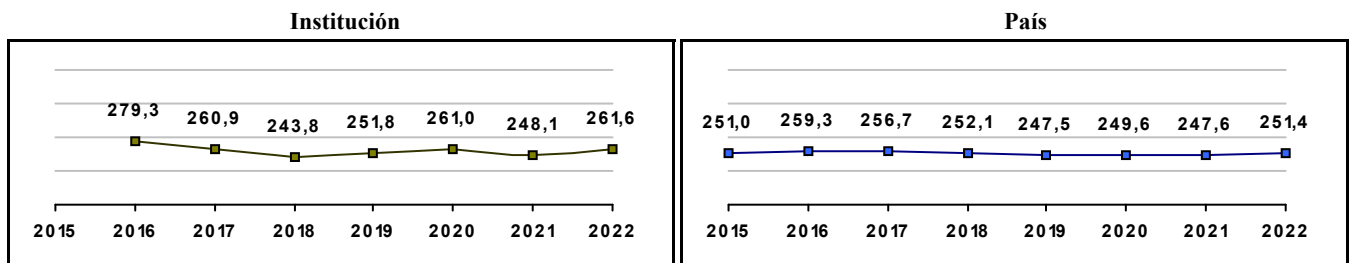


Gráfico 3. Trazado de promedio global (2015 a 2022)



COLEGIO LAUREL DE CERA (IED) - SEDE PRINCIPAL

Municipio: BOGOTA, D.C.

Sector: OFICIAL

Jornada: UNICA

Calendario: A

Posición en ente territorial: 833

Posición nacional: 3.840

Tabla 1. Resultados de institución, ente territorial y país (2022)

	Promedio	Equidad	Estudiantes	Mujeres (%)	Estrato
Institución	261,6	2,75	50	66,0	1,57
Ente territorial	271,5	1,99	81.140	52,1	2,57
País	251,4	1,90	552.837	54,1	2,18

Código ICFES: 752394

Gráfico 1. Banda de dos desviaciones estándar, con centro en el promedio global, por área evaluada, para la institución (2022)

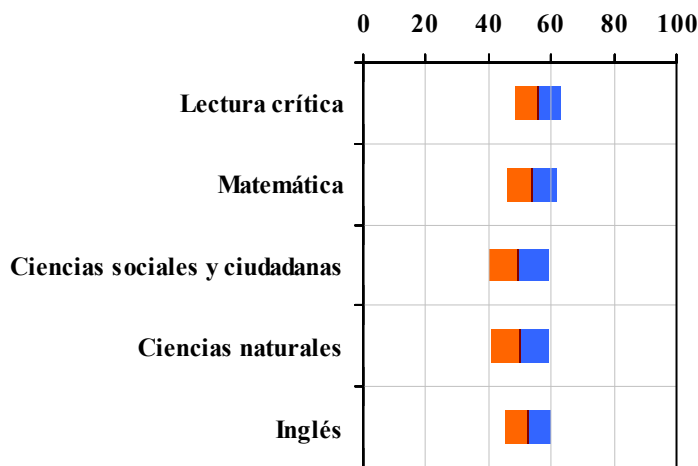


Tabla 2. Índicadores de institución frente al ente territorial (2022)

Institución		Ente territorial	
Promedio	Equidad	Promedio	Equidad
55,5	13,70	56,7	9,96
53,9	12,51	54,9	8,64
49,7	10,16	52,1	8,57
50,1	11,05	52,7	9,79
52,6	13,29	56,5	7,15

Gráfico 2. Porcentaje de estudiantes por estrato socioeconómico (2022)

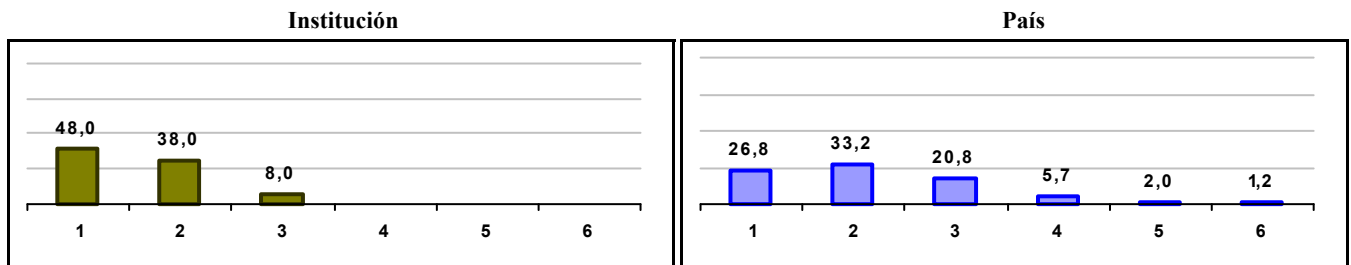
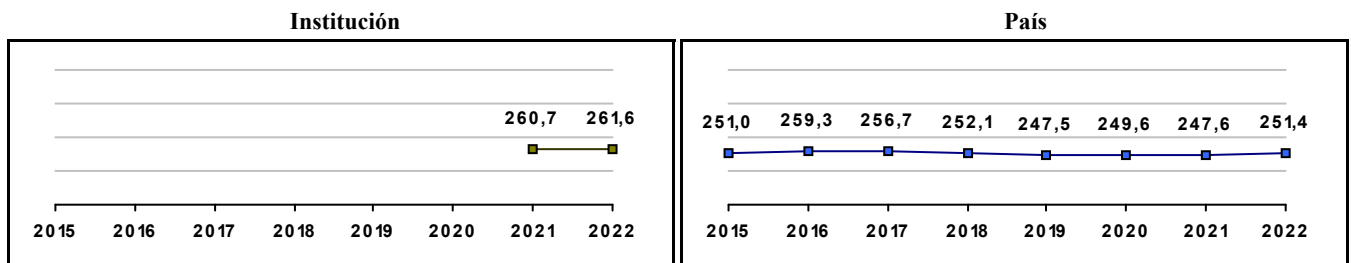


Gráfico 3. Trazado de promedio global (2015 a 2022)



IED COLEGIO PRADO VERANIEGO

Municipio: BOGOTA, D.C.

Sector: OFICIAL

Jornada: TARDE

Calendario: A

Posición en ente territorial: 834

Posición nacional: 3.854

Tabla 1. Resultados de institución, ente territorial y país (2022)

	Promedio	Equidad	Estudiantes	Mujeres (%)	Estrato
Institución	261,5	2,77	48	54,2	2,72
Ente territorial	271,5	1,99	81.140	52,1	2,57
País	251,4	1,90	552.837	54,1	2,18

Código ICFES: 137414

Gráfico 1. Banda de dos desviaciones estándar, con centro en el promedio global, por área evaluada, para la institución (2022)

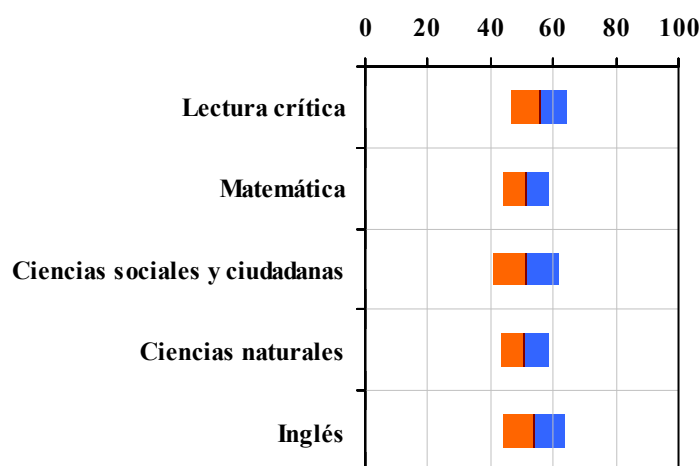


Tabla 2. Índices de institución frente al ente territorial (2022)

Institución		Ente territorial	
Promedio	Equidad	Promedio	Equidad
55,5	11,25	56,7	9,96
51,3	14,23	54,9	8,64
51,1	9,41	52,1	8,57
50,8	12,99	52,7	9,79
53,9	10,23	56,5	7,15

Gráfico 2. Porcentaje de estudiantes por estrato socioeconómico (2022)

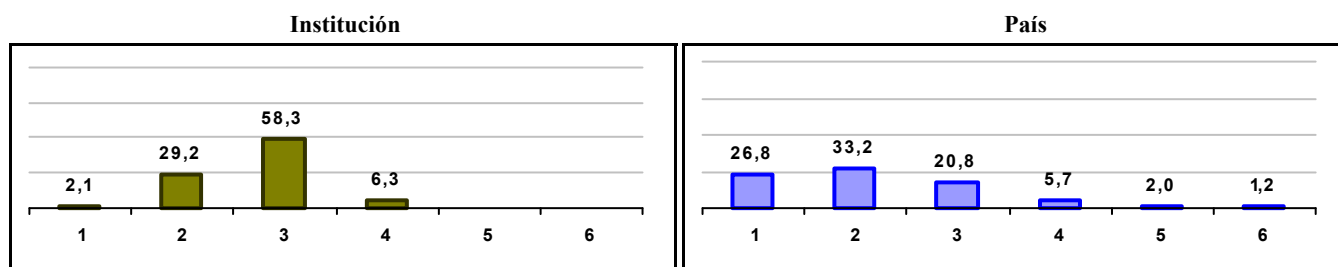



Gráfico 3. Trazado de promedio global (2015 a 2022)



IED COLEGIO CARLOS ARANGO VELEZ

Municipio: BOGOTA, D.C.

Sector: OFICIAL

Jornada: TARDE

Calendario: A

Posición en ente territorial: 835

Posición nacional: 3.857

Tabla 1. Resultados de institución, ente territorial y país (2022)

	Promedio	Equidad	Estudiantes	Mujeres (%)	Estrato
Institución	261,4	2,27	46	50,0	2,29
Ente territorial	271,5	1,99	81.140	52,1	2,57
País	251,4	1,90	552.837	54,1	2,18

Código ICFES: 054015

Gráfico 1. Banda de dos desviaciones estándar, con centro en el promedio global, por área evaluada, para la institución (2022)

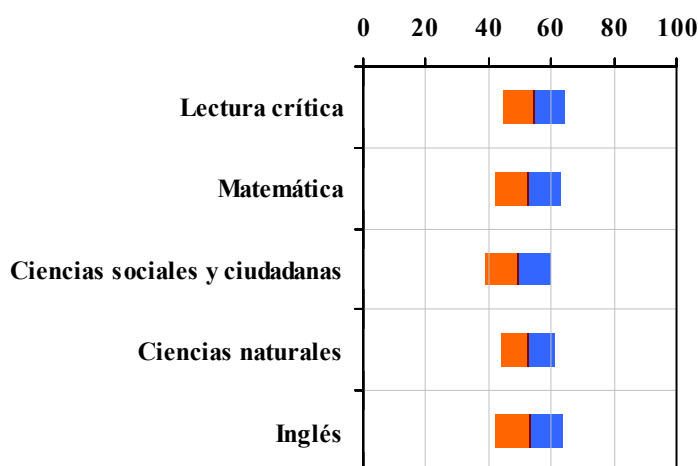


Tabla 2. Índices de institución frente al ente territorial (2022)

Institución		Ente territorial	
Promedio	Equidad	Promedio	Equidad
54,5	10,32	56,7	9,96
52,6	9,32	54,9	8,64
49,4	9,66	52,1	8,57
52,4	11,45	52,7	9,79
53,0	9,12	56,5	7,15

Gráfico 2. Porcentaje de estudiantes por estrato socioeconómico (2022)

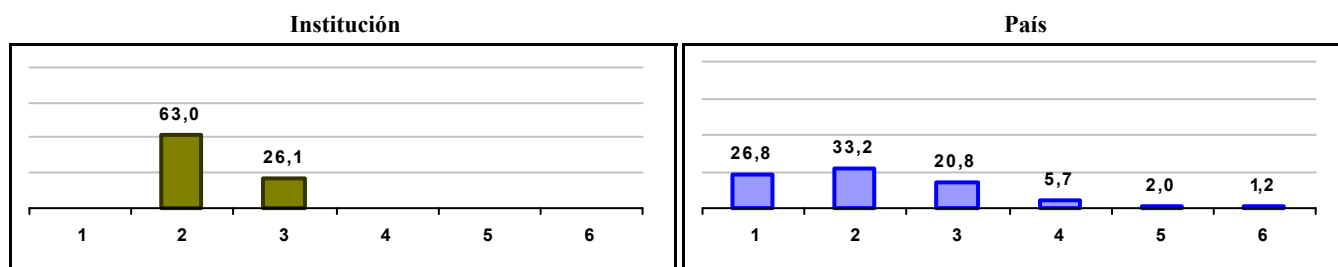
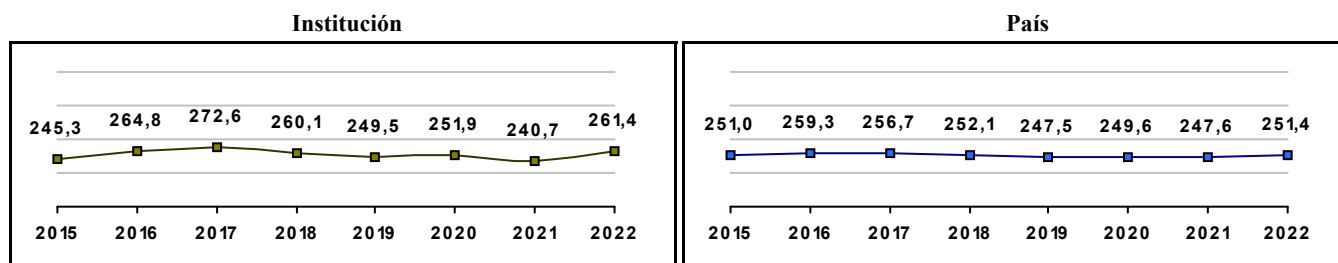


Gráfico 3. Trazado de promedio global (2015 a 2022)



IED FE Y ALEGRIA JOSE MARIA VELAZ

Municipio: BOGOTA, D.C.

Sector: OFICIAL

Jornada: UNICA

Calendario: A

Posición en ente territorial: 836

Posición nacional: 3.868

Tabla 1. Resultados de institución, ente territorial y país (2022)

	Promedio	Equidad	Estudiantes	Mujeres (%)	Estrato
Institución	261,3	2,40	96	51,0	2,21
Ente territorial	271,5	1,99	81.140	52,1	2,57
País	251,4	1,90	552.837	54,1	2,18

Código ICFES: 727347

Gráfico 1. Banda de dos desviaciones estándar, con centro en el promedio global, por área evaluada, para la institución (2022)

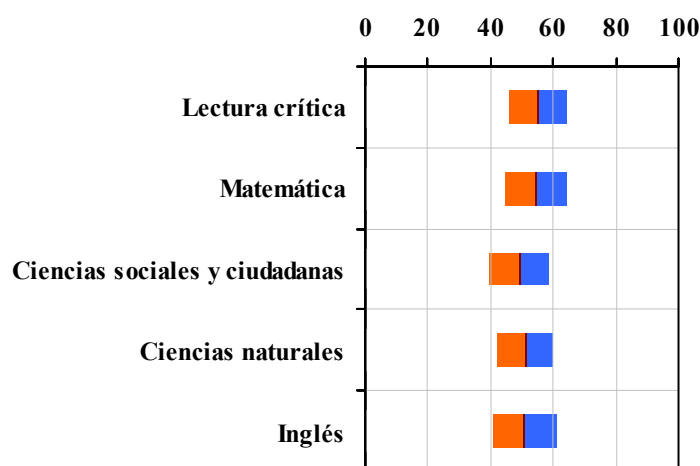


Tabla 2. Indicadores de institución frente al ente territorial (2022)

Institución		Ente territorial	
Promedio	Equidad	Promedio	Equidad
54,9	10,92	56,7	9,96
54,5	10,07	54,9	8,64
49,1	10,24	52,1	8,57
51,0	10,95	52,7	9,79
50,7	9,84	56,5	7,15

Gráfico 2. Porcentaje de estudiantes por estrato socioeconómico (2022)

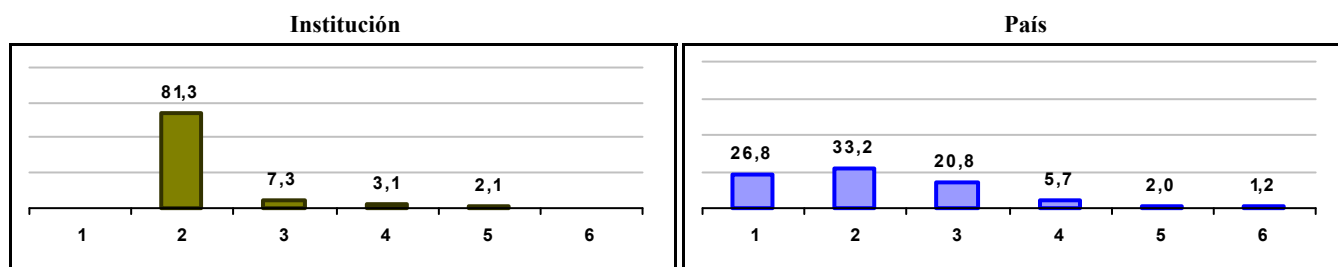



Gráfico 3. Trazado de promedio global (2015 a 2022)



COLEGIO CIUDAD PATIO BONITO

Municipio: BOGOTA, D.C.

Sector: NO OFICIAL

Jornada: COMPLETA

Calendario: A

Posición en ente territorial: 837

Posición nacional: 3.872

Tabla 1. Resultados de institución, ente territorial y país (2022)

	Promedio	Equidad	Estudiantes	Mujeres (%)	Estrato
Institución	261,3	2,30	33	54,5	2,23
Ente territorial	271,5	1,99	81.140	52,1	2,57
País	251,4	1,90	552.837	54,1	2,18

Código ICFES: 152652

Gráfico 1. Banda de dos desviaciones estándar, con centro en el promedio global, por área evaluada, para la institución (2022)

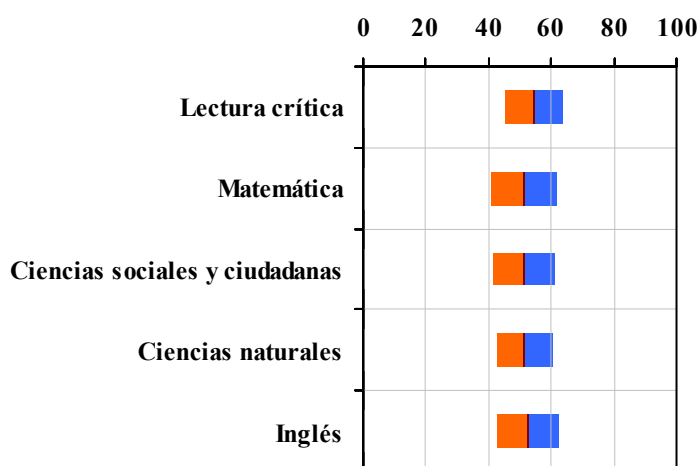


Tabla 2. Índicadores de institución frente al ente territorial (2022)

Institución		Ente territorial	
Promedio	Equidad	Promedio	Equidad
54,6	10,74	56,7	9,96
51,5	9,57	54,9	8,64
51,5	10,02	52,1	8,57
51,4	11,29	52,7	9,79
52,6	10,22	56,5	7,15

Gráfico 2. Porcentaje de estudiantes por estrato socioeconómico (2022)

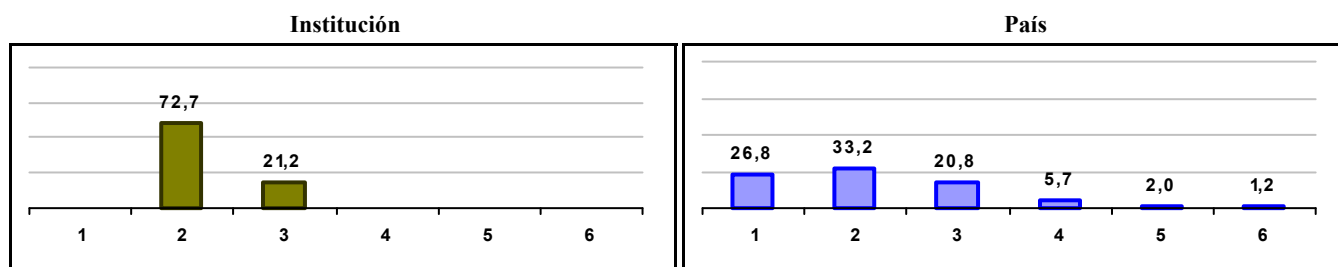



Gráfico 3. Trazado de promedio global (2015 a 2022)



LICEO CULTURAL LUIS ENRIQUE OSORIO

Municipio: BOGOTA, D.C.
Sector: NO OFICIAL
Jornada: COMPLETA
Calendario: A
Posición en ente territorial: 838
Posición nacional: 3.876

Tabla 1. Resultados de institución, ente territorial y país (2022)

	Promedio	Equidad	Estudiantes	Mujeres (%)	Estrato
Institución	261,3	2,40	74	54,1	2,18
Ente territorial	271,5	1,99	81.140	52,1	2,57
País	251,4	1,90	552.837	54,1	2,18

Código ICFES: 599506

Gráfico 1. Banda de dos desviaciones estándar, con centro en el promedio global, por área evaluada, para la institución (2022)

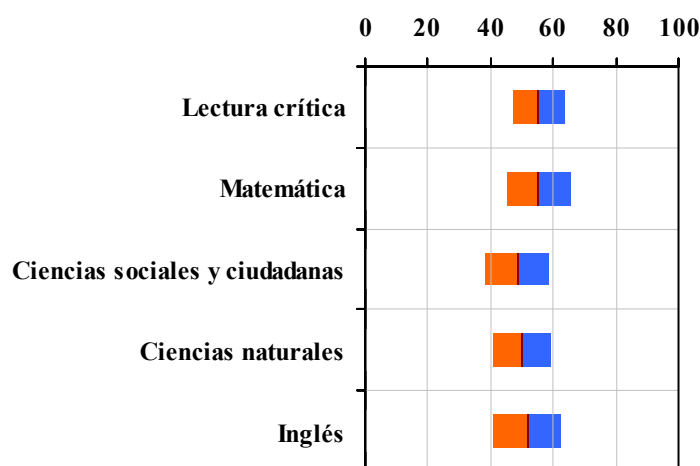


Tabla 2. Indicadores de institución frente al ente territorial (2022)

Institución		Ente territorial	
Promedio	Equidad	Promedio	Equidad
55,2	12,11	56,7	9,96
55,3	9,76	54,9	8,64
48,6	9,76	52,1	8,57
50,2	10,75	52,7	9,79
51,6	9,07	56,5	7,15

Gráfico 2. Porcentaje de estudiantes por estrato socioeconómico (2022)

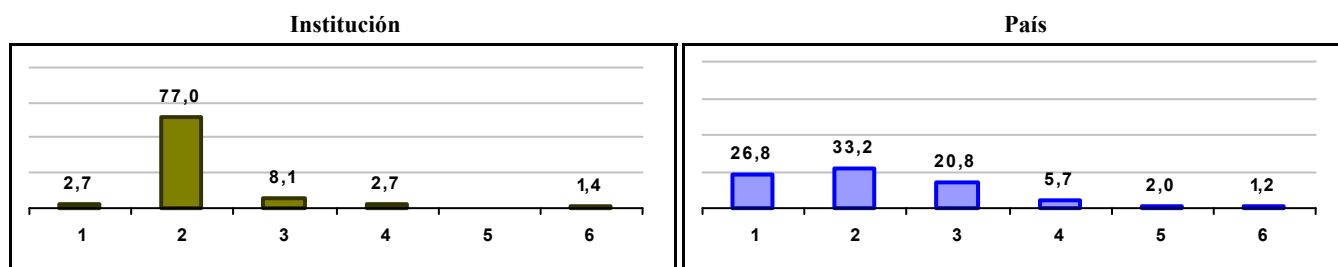



Gráfico 3. Trazado de promedio global (2015 a 2022)



IED COLEGIO REPUBLICA FEDERAL DE ALEMANIA

Municipio: BOGOTA, D.C.

Sector: OFICIAL

Jornada: UNICA

Calendario: A

Posición en ente territorial: 839

Posición nacional: 3.879

Tabla 1. Resultados de institución, ente territorial y país (2022)

	Promedio	Equidad	Estudiantes	Mujeres (%)	Estrato
Institución	261,2	2,52	26	50,0	2,15
Ente territorial	271,5	1,99	81.140	52,1	2,57
País	251,4	1,90	552.837	54,1	2,18

Código ICFES: 214189

Gráfico 1. Banda de dos desviaciones estándar, con centro en el promedio global, por área evaluada, para la institución (2022)

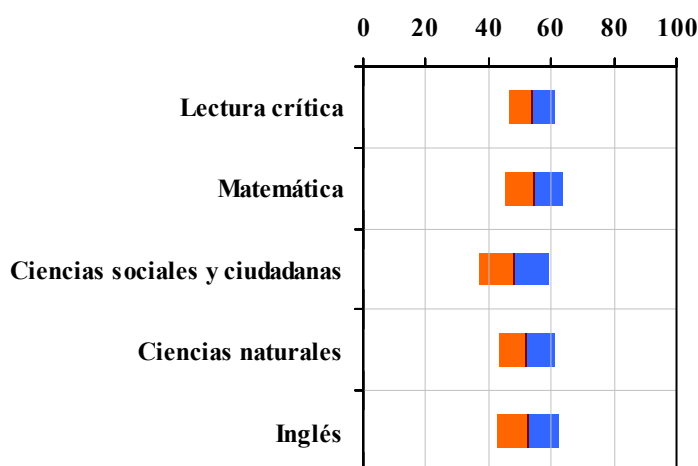


Tabla 2. Indicadores de institución frente al ente territorial (2022)

Institución		Ente territorial	
Promedio	Equidad	Promedio	Equidad
53,7	13,82	56,7	9,96
54,5	10,58	54,9	8,64
48,3	8,99	52,1	8,57
52,2	10,98	52,7	9,79
52,8	10,07	56,5	7,15

Gráfico 2. Porcentaje de estudiantes por estrato socioeconómico (2022)

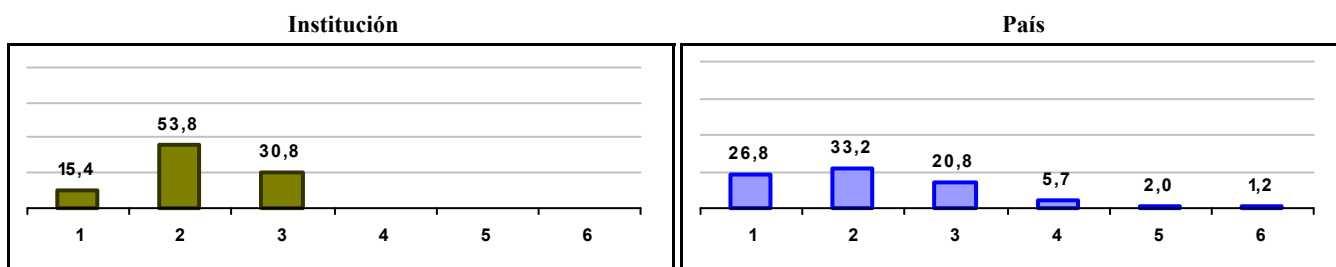
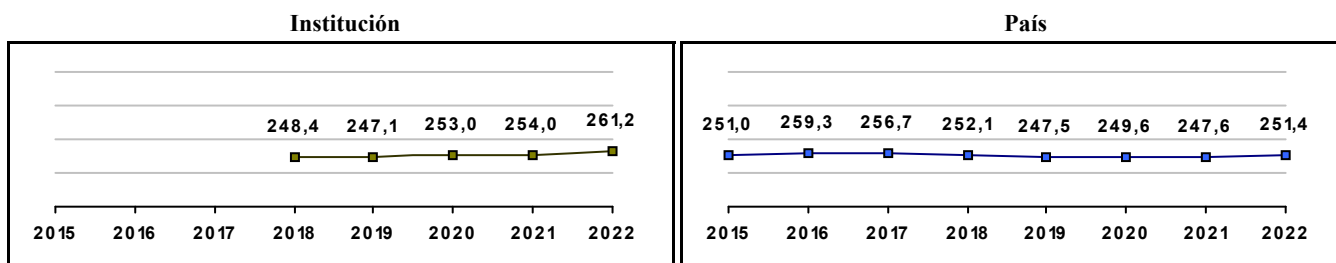


Gráfico 3. Trazado de promedio global (2015 a 2022)



IED COLEGIO POLICARPA SALAVARRIETA

Municipio: BOGOTA, D.C.

Sector: OFICIAL

Jornada: UNICA

Calendario: A

Posición en ente territorial: 840

Posición nacional: 3.881

Tabla 1. Resultados de institución, ente territorial y país (2022)

	Promedio	Equidad	Estudiantes	Mujeres (%)	Estrato
Institución	261,2	2,44	69	69,6	2,52
Ente territorial	271,5	1,99	81.140	52,1	2,57
País	251,4	1,90	552.837	54,1	2,18

Código ICFES: 660860

Gráfico 1. Banda de dos desviaciones estándar, con centro en el promedio global, por área evaluada, para la institución (2022)

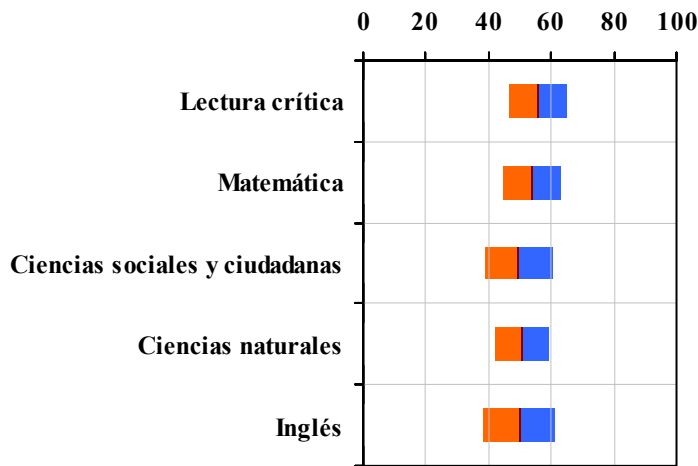


Tabla 2. Indicadores de institución frente al ente territorial (2022)

Institución		Ente territorial	
Promedio	Equidad	Promedio	Equidad
55,8	10,87	56,7	9,96
53,9	10,78	54,9	8,64
49,6	9,34	52,1	8,57
50,5	11,58	52,7	9,79
49,7	8,66	56,5	7,15

Gráfico 2. Porcentaje de estudiantes por estrato socioeconómico (2022)

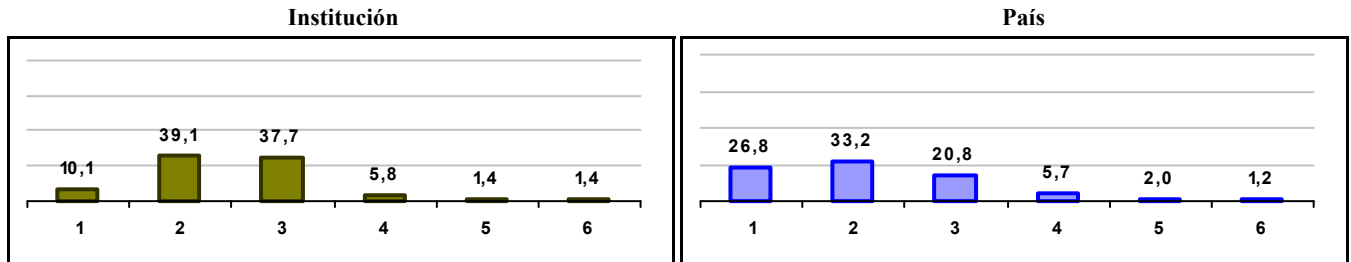
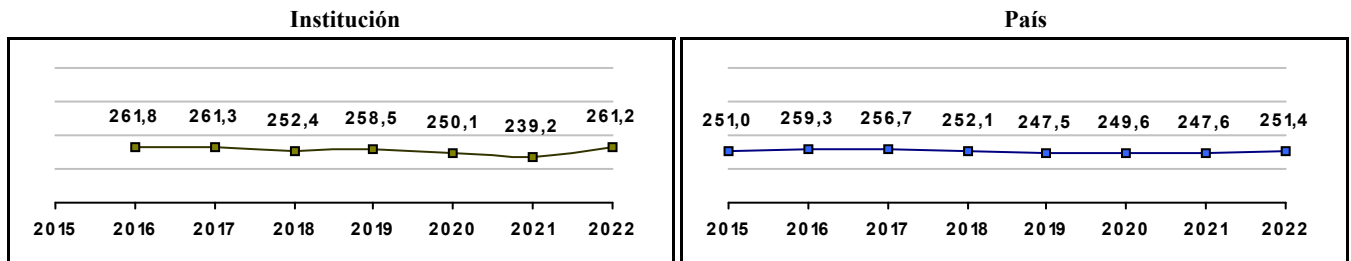


Gráfico 3. Trazado de promedio global (2015 a 2022)



IED COLEGIO FERNANDO MAZUERA VILLEGAS

Municipio: BOGOTA, D.C.

Sector: OFICIAL

Jornada: MAÑANA

Calendario: A

Posición en ente territorial: 841

Posición nacional: 3.882

Tabla 1. Resultados de institución, ente territorial y país (2022)

	Promedio	Equidad	Estudiantes	Mujeres (%)	Estrato
Institución	261,2	2,45	163	54,6	2,11
Ente territorial	271,5	1,99	81.140	52,1	2,57
País	251,4	1,90	552.837	54,1	2,18

Código ICFES: 039735

Gráfico 1. Banda de dos desviaciones estándar, con centro en el promedio global, por área evaluada, para la institución (2022)

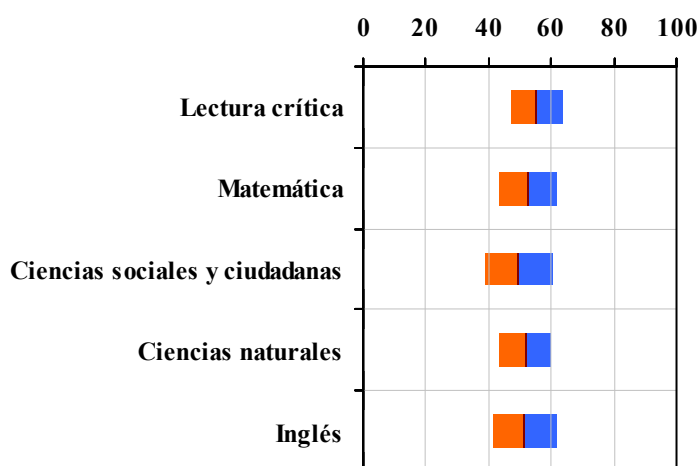


Tabla 2. Índicadores de institución frente al ente territorial (2022)

Institución		Ente territorial	
Promedio	Equidad	Promedio	Equidad
55,2	12,12	56,7	9,96
52,7	10,67	54,9	8,64
49,5	9,25	52,1	8,57
51,8	12,15	52,7	9,79
51,5	9,69	56,5	7,15

Gráfico 2. Porcentaje de estudiantes por estrato socioeconómico (2022)

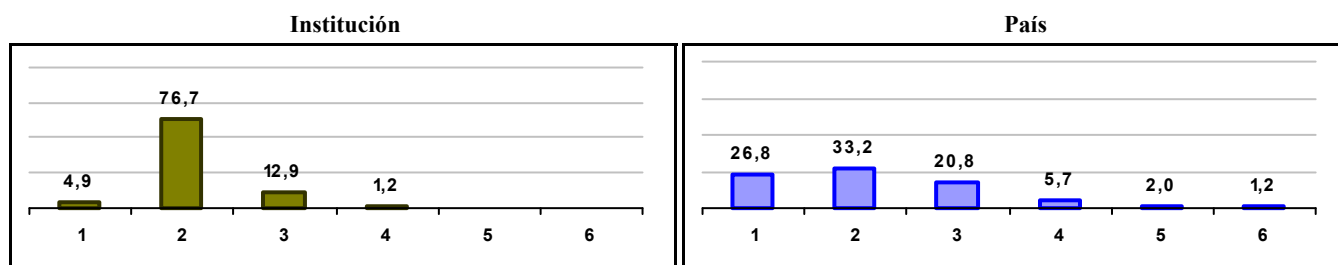



Gráfico 3. Trazado de promedio global (2015 a 2022)



IED COLEGIO NICOLAS GOMEZ DAVILA

Municipio: BOGOTA, D.C.

Sector: OFICIAL

Jornada: MAÑANA

Calendario: A

Posición en ente territorial: 842

Posición nacional: 3.889

Tabla 1. Resultados de institución, ente territorial y país (2022)

	Promedio	Equidad	Estudiantes	Mujeres (%)	Estrato
Institución	261,1	2,55	79	55,7	1,64
Ente territorial	271,5	1,99	81.140	52,1	2,57
País	251,4	1,90	552.837	54,1	2,18

Código ICFES: 105064

Gráfico 1. Banda de dos desviaciones estándar, con centro en el promedio global, por área evaluada, para la institución (2022)

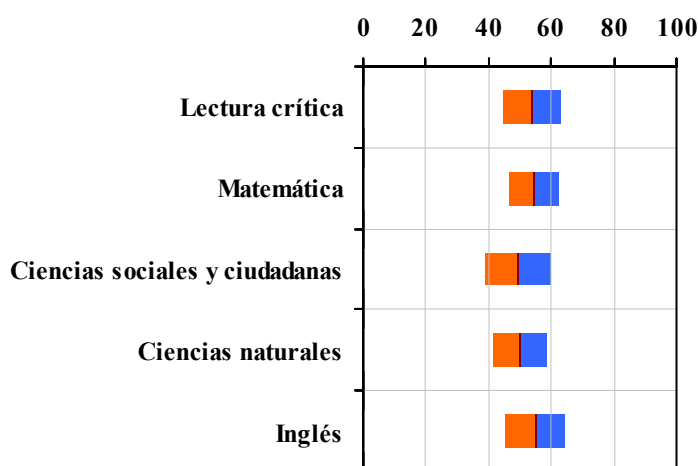


Tabla 2. Indicadores de institución frente al ente territorial (2022)

Institución		Ente territorial	
Promedio	Equidad	Promedio	Equidad
54,0	10,86	56,7	9,96
54,4	12,30	54,9	8,64
49,5	9,56	52,1	8,57
50,1	11,64	52,7	9,79
54,9	10,50	56,5	7,15

Gráfico 2. Porcentaje de estudiantes por estrato socioeconómico (2022)

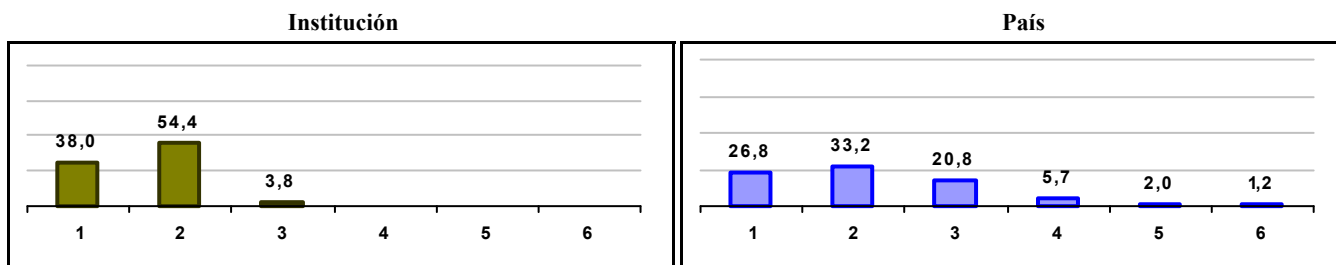



Gráfico 3. Trazado de promedio global (2015 a 2022)



IED COLEGIO SAN JOSE DE USME

Municipio: BOGOTA, D.C.

Sector: OFICIAL

Jornada: UNICA

Calendario: A

Posición en ente territorial: 843

Posición nacional: 3.890

Tabla 1. Resultados de institución, ente territorial y país (2022)

	Promedio	Equidad	Estudiantes	Mujeres (%)	Estrato
Institución	261,1	2,35	68	52,9	1,70
Ente territorial	271,5	1,99	81.140	52,1	2,57
País	251,4	1,90	552.837	54,1	2,18

Código ICFES: 665638

Gráfico 1. Banda de dos desviaciones estándar, con centro en el promedio global, por área evaluada, para la institución (2022)

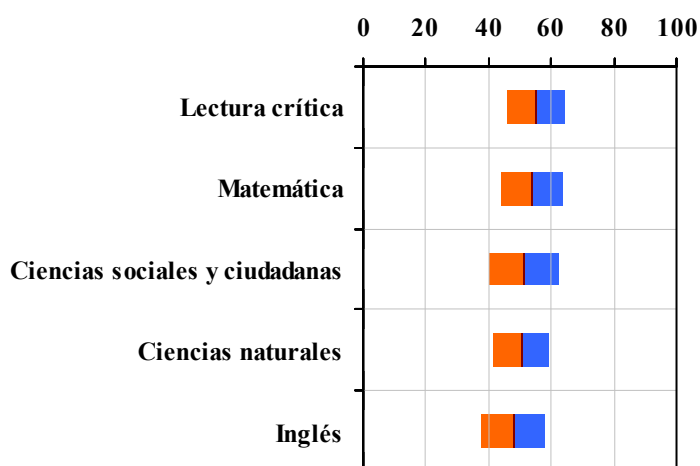


Tabla 2. Indicadores de institución frente al ente territorial (2022)

Institución		Ente territorial	
Promedio	Equidad	Promedio	Equidad
55,0	10,76	56,7	9,96
53,8	10,18	54,9	8,64
51,1	8,98	52,1	8,57
50,3	10,94	52,7	9,79
47,9	9,94	56,5	7,15

Gráfico 2. Porcentaje de estudiantes por estrato socioeconómico (2022)

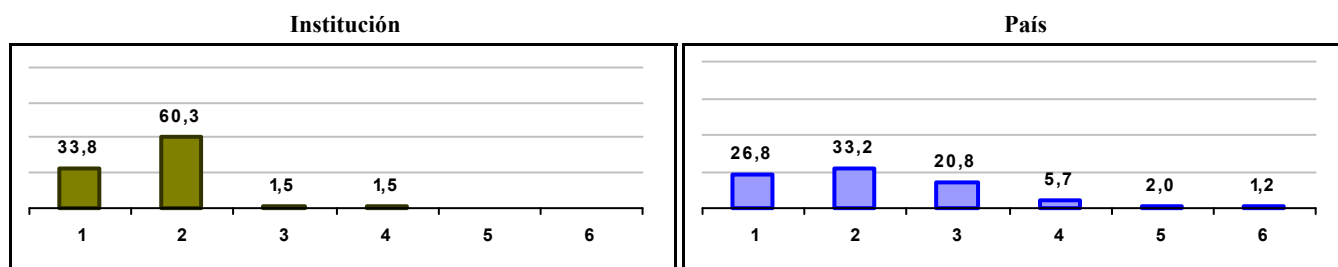



Gráfico 3. Trazado de promedio global (2015 a 2022)



COLEGIO NUEVO MONTESSORIANO

Municipio: BOGOTA, D.C.

Sector: NO OFICIAL

Jornada: COMPLETA

Calendario: A

Posición en ente territorial: 844

Posición nacional: 3.893

Tabla 1. Resultados de institución, ente territorial y país (2022)

	Promedio	Equidad	Estudiantes	Mujeres (%)	Estrato
Institución	261,1	2,11	18	33,3	3,72
Ente territorial	271,5	1,99	81.140	52,1	2,57
País	251,4	1,90	552.837	54,1	2,18

Código ICFES: 072744

Gráfico 1. Banda de dos desviaciones estándar, con centro en el promedio global, por área evaluada, para la institución (2022)

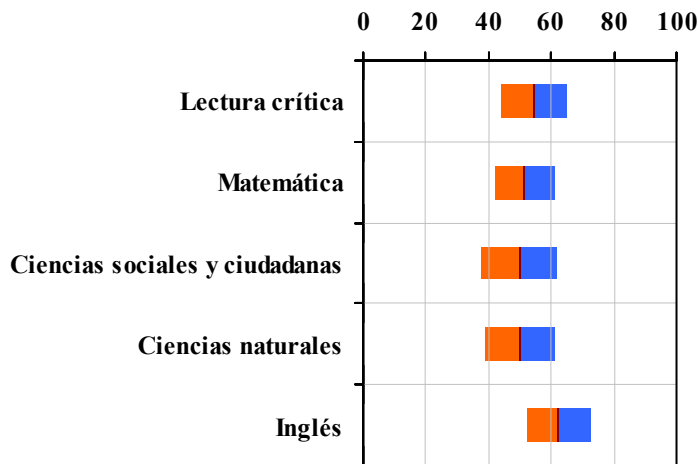


Tabla 2. Indicadores de institución frente al ente territorial (2022)

Institución		Ente territorial	
Promedio	Equidad	Promedio	Equidad
54,4	9,65	56,7	9,96
51,4	10,55	54,9	8,64
49,7	8,26	52,1	8,57
49,9	9,03	52,7	9,79
62,3	9,83	56,5	7,15

Gráfico 2. Porcentaje de estudiantes por estrato socioeconómico (2022)

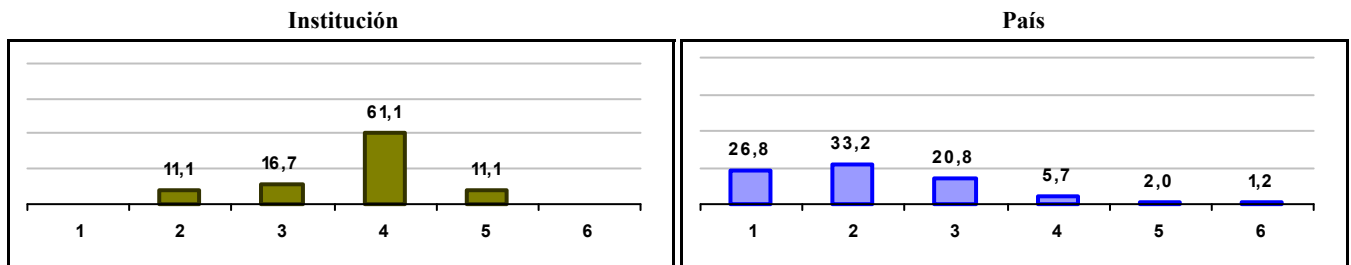
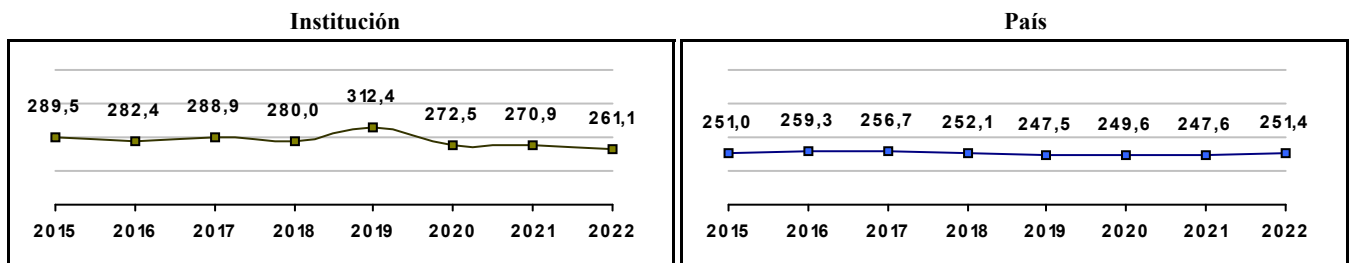


Gráfico 3. Trazado de promedio global (2015 a 2022)



IED COLEGIO JUAN FRANCISCO BERBEO

Municipio: BOGOTA, D.C.

Sector: OFICIAL

Jornada: UNICA

Calendario: A

Posición en ente territorial: 845

Posición nacional: 3.896

Tabla 1. Resultados de institución, ente territorial y país (2022)

	Promedio	Equidad	Estudiantes	Mujeres (%)	Estrato
Institución	261,0	2,75	46	50,0	2,75
Ente territorial	271,5	1,99	81.140	52,1	2,57
País	251,4	1,90	552.837	54,1	2,18

Código ICFES: 215954

Gráfico 1. Banda de dos desviaciones estándar, con centro en el promedio global, por área evaluada, para la institución (2022)

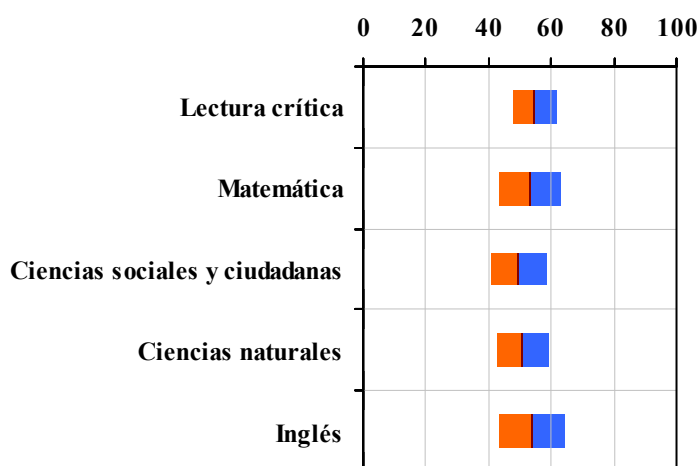


Tabla 2. Índicadores de institución frente al ente territorial (2022)

Institución		Ente territorial	
Promedio	Equidad	Promedio	Equidad
54,5	14,36	56,7	9,96
53,3	10,24	54,9	8,64
49,5	11,30	52,1	8,57
50,9	12,29	52,7	9,79
53,6	9,58	56,5	7,15

Gráfico 2. Porcentaje de estudiantes por estrato socioeconómico (2022)

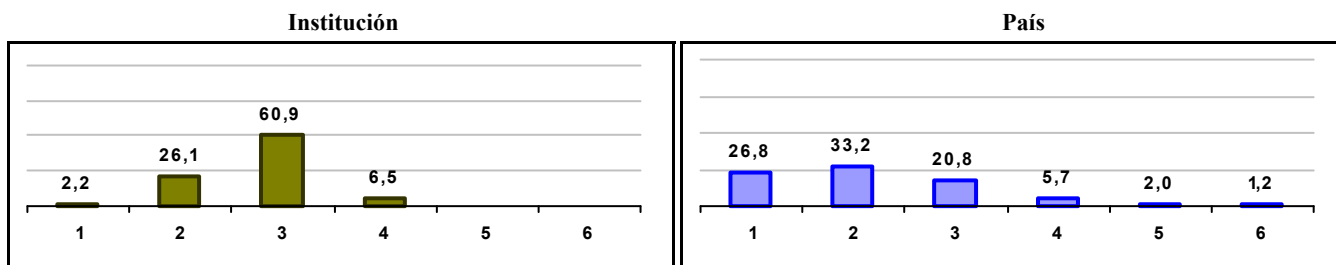
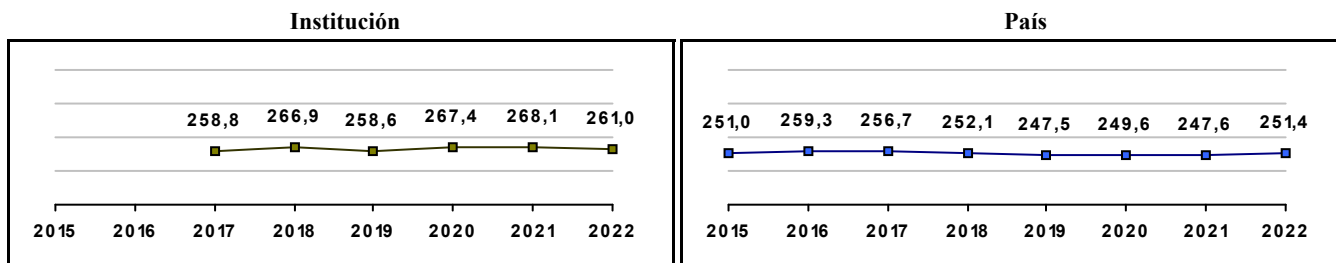


Gráfico 3. Trazado de promedio global (2015 a 2022)



COLEGIO DISTRITAL TOBERIN

Municipio: BOGOTA, D.C.

Sector: OFICIAL

Jornada: UNICA

Calendario: A

Posición en ente territorial: 846

Posición nacional: 3.900

Tabla 1. Resultados de institución, ente territorial y país (2022)

	Promedio	Equidad	Estudiantes	Mujeres (%)	Estrato
Institución	261,0	2,76	163	55,8	2,73
Ente territorial	271,5	1,99	81.140	52,1	2,57
País	251,4	1,90	552.837	54,1	2,18

Código ICFES: 745869

Gráfico 1. Banda de dos desviaciones estándar, con centro en el promedio global, por área evaluada, para la institución (2022)

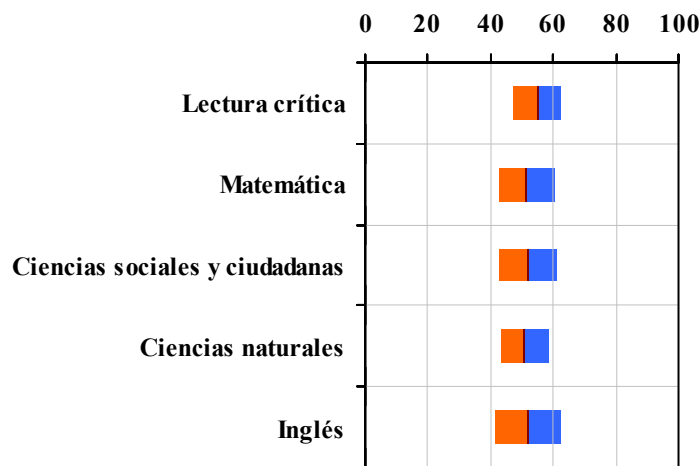


Tabla 2. Índicadores de institución frente al ente territorial (2022)

Institución		Ente territorial	
Promedio	Equidad	Promedio	Equidad
54,9	12,90	56,7	9,96
51,5	11,22	54,9	8,64
51,7	10,83	52,1	8,57
50,9	12,83	52,7	9,79
51,7	9,47	56,5	7,15

Gráfico 2. Porcentaje de estudiantes por estrato socioeconómico (2022)

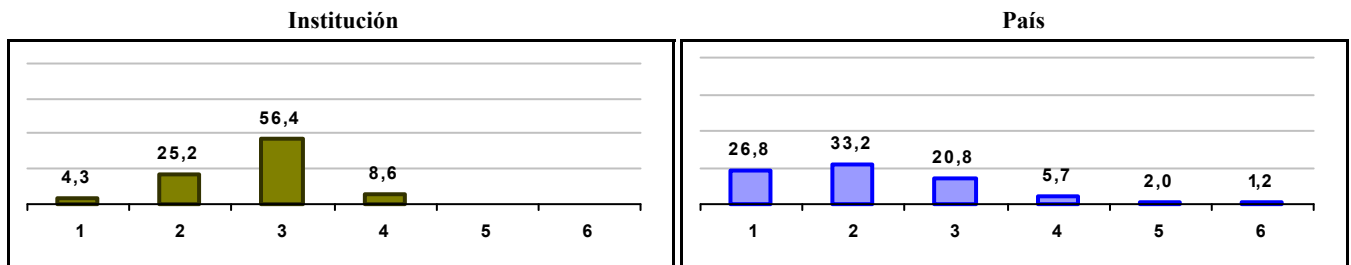



Gráfico 3. Trazado de promedio global (2015 a 2022)



IED COLEGIO MARCO FIDEL SUAREZ

Municipio: BOGOTA, D.C.

Sector: OFICIAL

Jornada: MAÑANA

Calendario: A

Posición en ente territorial: 847

Posición nacional: 3.923

Tabla 1. Resultados de institución, ente territorial y país (2022)

	Promedio	Equidad	Estudiantes	Mujeres (%)	Estrato
Institución	260,8	2,09	74	52,7	2,17
Ente territorial	271,5	1,99	81.140	52,1	2,57
País	251,4	1,90	552.837	54,1	2,18

Código ICFES: 045336

Gráfico 1. Banda de dos desviaciones estándar, con centro en el promedio global, por área evaluada, para la institución (2022)

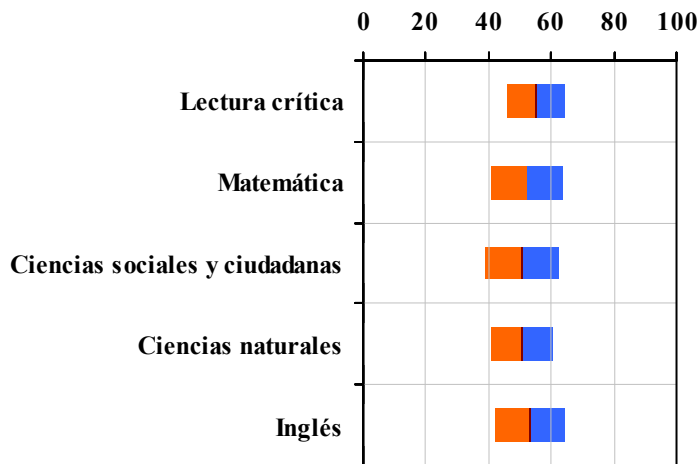


Tabla 2. Indicadores de institución frente al ente territorial (2022)

Institución		Ente territorial	
Promedio	Equidad	Promedio	Equidad
55,1	10,76	56,7	9,96
52,2	8,54	54,9	8,64
50,4	8,47	52,1	8,57
50,6	10,10	52,7	9,79
53,1	9,12	56,5	7,15

Gráfico 2. Porcentaje de estudiantes por estrato socioeconómico (2022)

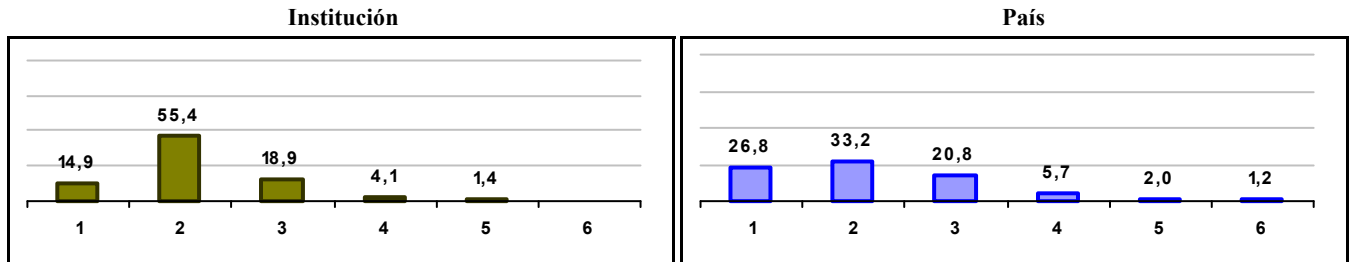
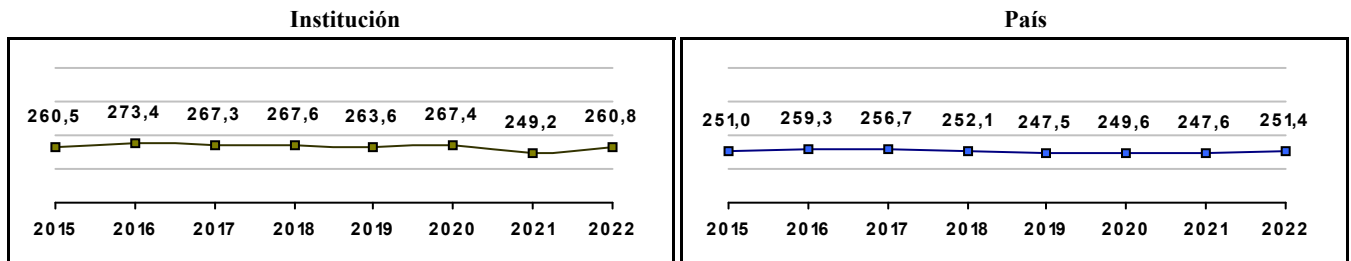


Gráfico 3. Trazado de promedio global (2015 a 2022)



LICEO BILINGÜE ROMULO GALLEGOS

Municipio: BOGOTA, D.C.
Sector: NO OFICIAL
Jornada: COMPLETA
Calendario: A
Posición en ente territorial: 848
Posición nacional: 3.925

Tabla 1. Resultados de institución, ente territorial y país (2022)

	Promedio	Equidad	Estudiantes	Mujeres (%)	Estrato
Institución	260,7	2,35	33	36,4	3,16
Ente territorial	271,5	1,99	81.140	52,1	2,57
País	251,4	1,90	552.837	54,1	2,18

Código ICFES: 160119

Gráfico 1. Banda de dos desviaciones estándar, con centro en el promedio global, por área evaluada, para la institución (2022)

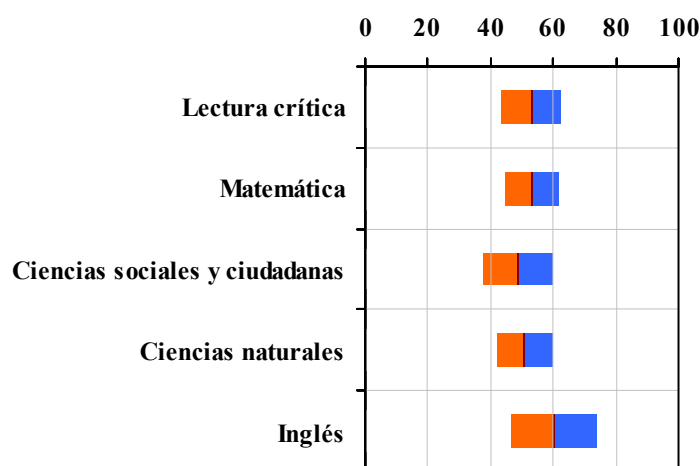


Tabla 2. Índicadores de institución frente al ente territorial (2022)

Institución		Ente territorial	
Promedio	Equidad	Promedio	Equidad
53,1	10,35	56,7	9,96
53,2	11,73	54,9	8,64
48,8	9,07	52,1	8,57
50,8	11,33	52,7	9,79
60,1	7,39	56,5	7,15

Gráfico 2. Porcentaje de estudiantes por estrato socioeconómico (2022)

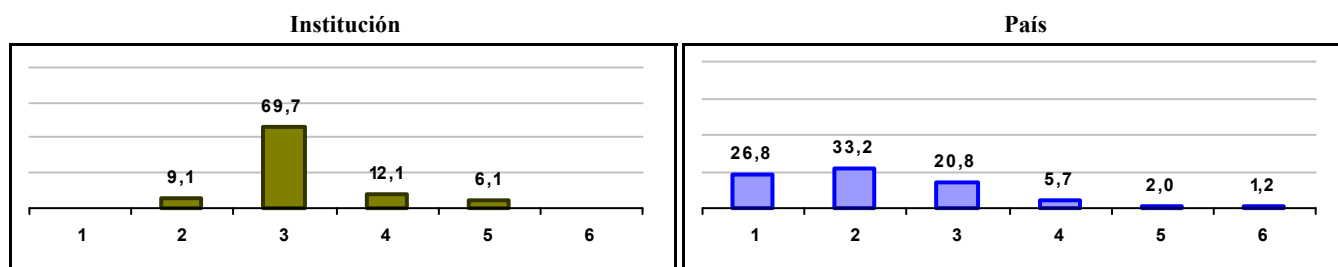



Gráfico 3. Trazado de promedio global (2015 a 2022)



COLEGIO KIMI PERNIA DOMICO

Municipio: BOGOTA, D.C.

Sector: OFICIAL

Jornada: MAÑANA

Calendario: A

Posición en ente territorial: 849

Posición nacional: 3.927

Tabla 1. Resultados de institución, ente territorial y país (2022)

	Promedio	Equidad	Estudiantes	Mujeres (%)	Estrato
Institución	260,7	2,29	63	50,8	1,74
Ente territorial	271,5	1,99	81.140	52,1	2,57
País	251,4	1,90	552.837	54,1	2,18

Código ICFES: 150656

Gráfico 1. Banda de dos desviaciones estándar, con centro en el promedio global, por área evaluada, para la institución (2022)

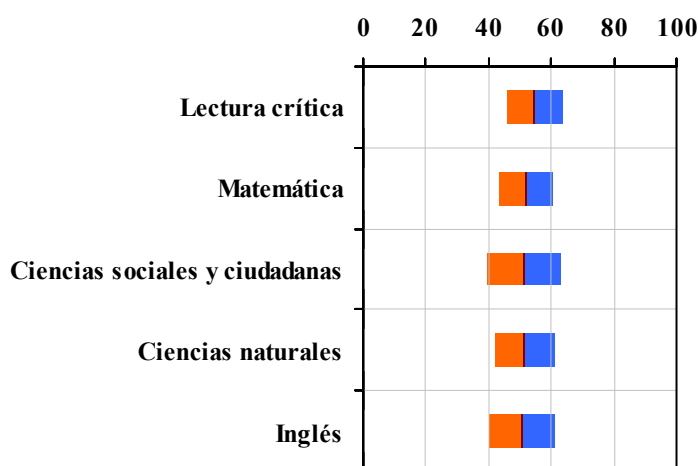


Tabla 2. Índices de institución frente al ente territorial (2022)

Institución		Ente territorial	
Promedio	Equidad	Promedio	Equidad
54,5	11,23	56,7	9,96
51,8	11,66	54,9	8,64
51,2	8,40	52,1	8,57
51,5	10,70	52,7	9,79
50,6	9,66	56,5	7,15

Gráfico 2. Porcentaje de estudiantes por estrato socioeconómico (2022)

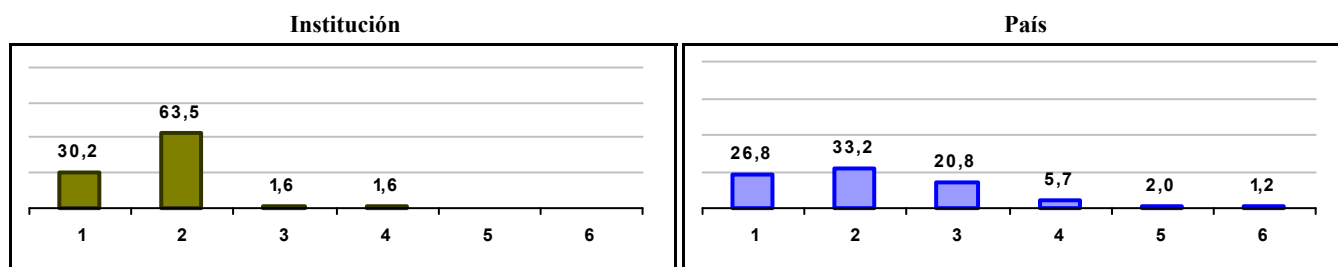
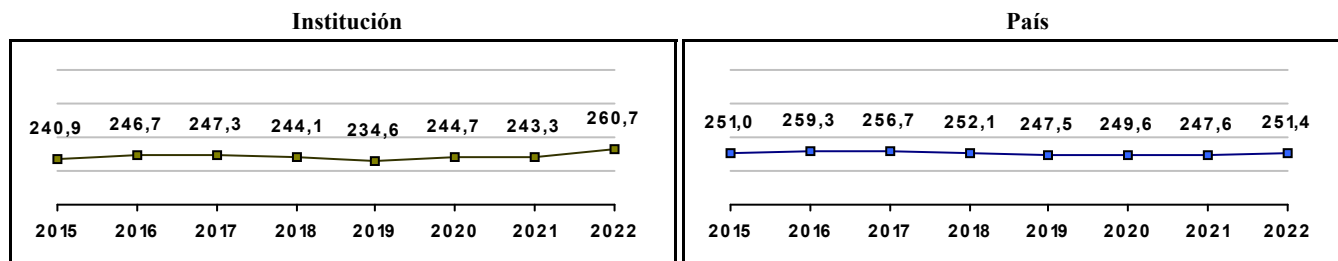


Gráfico 3. Trazado de promedio global (2015 a 2022)



IED COLEGIO ANTONIO NARIÑO

Municipio: BOGOTÁ, D.C.

Sector: OFICIAL

Jornada: MAÑANA

Calendario: A

Posición en ente territorial: 850

Posición nacional: 3.930

Tabla 1. Resultados de institución, ente territorial y país (2022)

	Promedio	Equidad	Estudiantes	Mujeres (%)	Estrato
Institución	260,7	2,41	64	45,3	2,82
Ente territorial	271,5	1,99	81.140	52,1	2,57
País	251,4	1,90	552.837	54,1	2,18

Código ICFES: 124230

Gráfico 1. Banda de dos desviaciones estándar, con centro en el promedio global, por área evaluada, para la institución (2022)

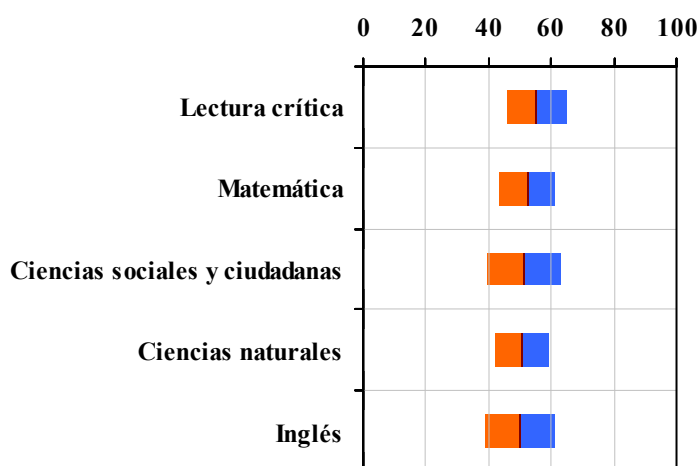


Tabla 2. Índicadores de institución frente al ente territorial (2022)

Institución		Ente territorial	
Promedio	Equidad	Promedio	Equidad
55,3	10,63	56,7	9,96
52,3	10,99	54,9	8,64
51,1	8,52	52,1	8,57
50,6	11,87	52,7	9,79
50,0	8,85	56,5	7,15

Gráfico 2. Porcentaje de estudiantes por estrato socioeconómico (2022)

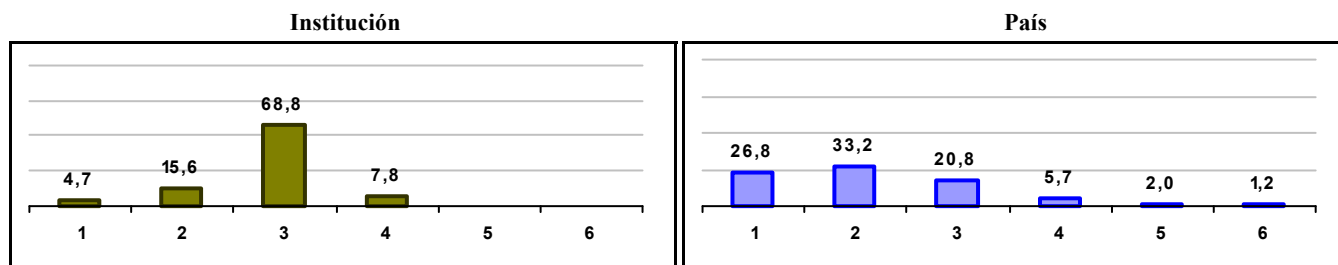



Gráfico 3. Trazado de promedio global (2015 a 2022)



SEDE B

Municipio: BOGOTA, D.C.

Sector: OFICIAL

Jornada: TARDE

Calendario: A

Posición en ente territorial: 851

Posición nacional: 3.931

Tabla 1. Resultados de institución, ente territorial y país (2022)

	Promedio	Equidad	Estudiantes	Mujeres (%)	Estrato
Institución	260,7	2,66	22	40,9	2,14
Ente territorial	271,5	1,99	81.140	52,1	2,57
País	251,4	1,90	552.837	54,1	2,18

Código ICFES: 665877

Gráfico 1. Banda de dos desviaciones estándar, con centro en el promedio global, por área evaluada, para la institución (2022)

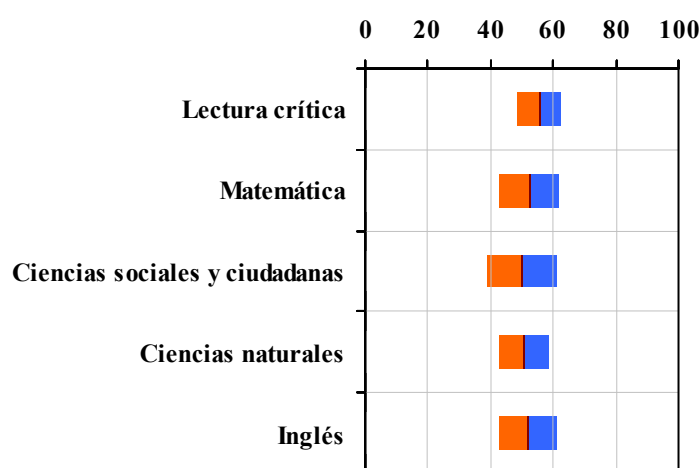


Tabla 2. Índicadores de institución frente al ente territorial (2022)

Institución		Ente territorial	
Promedio	Equidad	Promedio	Equidad
55,5	14,30	56,7	9,96
52,4	10,54	54,9	8,64
50,2	9,01	52,1	8,57
50,5	12,73	52,7	9,79
51,9	10,58	56,5	7,15

Gráfico 2. Porcentaje de estudiantes por estrato socioeconómico (2022)

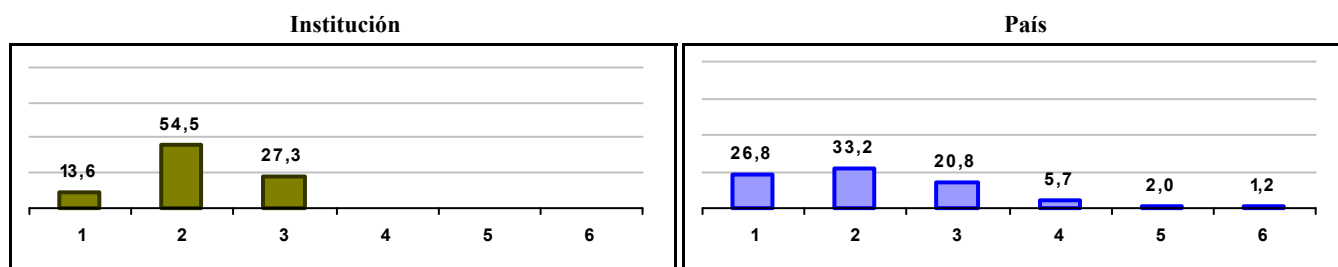
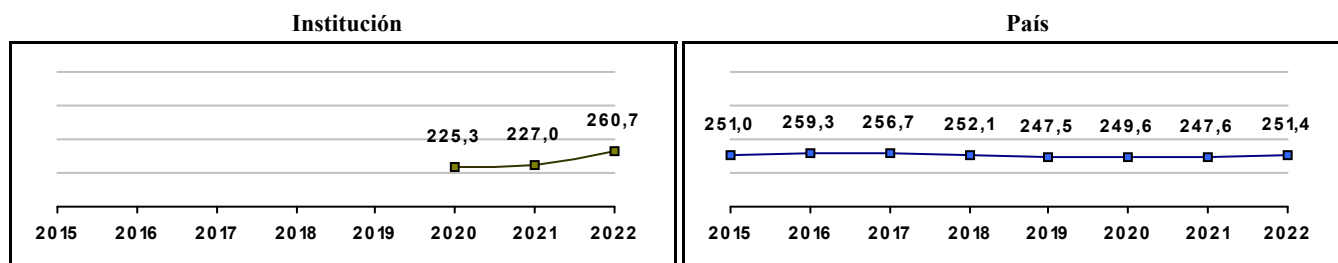


Gráfico 3. Trazado de promedio global (2015 a 2022)



IED COLEGIO MANUEL ELKIN PATARROYO

Municipio: BOGOTA, D.C.

Sector: OFICIAL

Jornada: UNICA

Calendario: A

Posición en ente territorial: 852

Posición nacional: 3.937

Tabla 1. Resultados de institución, ente territorial y país (2022)

	Promedio	Equidad	Estudiantes	Mujeres (%)	Estrato
Institución	260,6	2,77	22	63,6	2,43
Ente territorial	271,5	1,99	81.140	52,1	2,57
País	251,4	1,90	552.837	54,1	2,18

Código ICFES: 217414

Gráfico 1. Banda de dos desviaciones estándar, con centro en el promedio global, por área evaluada, para la institución (2022)

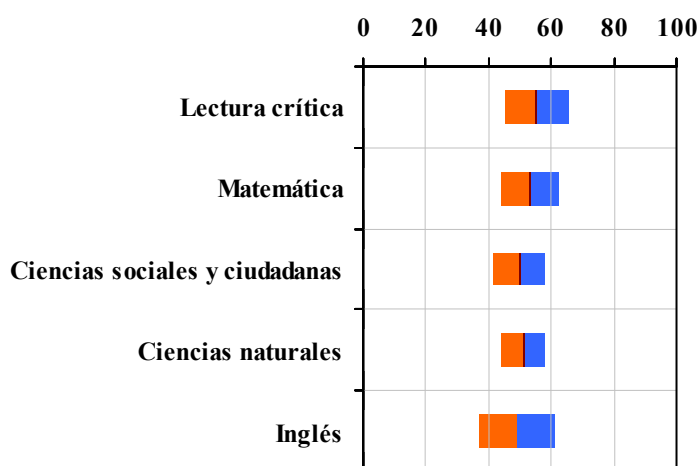


Tabla 2. Indicadores de institución frente al ente territorial (2022)

Institución		Ente territorial	
Promedio	Equidad	Promedio	Equidad
55,2	9,86	56,7	9,96
53,5	10,81	54,9	8,64
49,8	12,31	52,1	8,57
51,0	14,66	52,7	9,79
49,0	8,13	56,5	7,15

Gráfico 2. Porcentaje de estudiantes por estrato socioeconómico (2022)

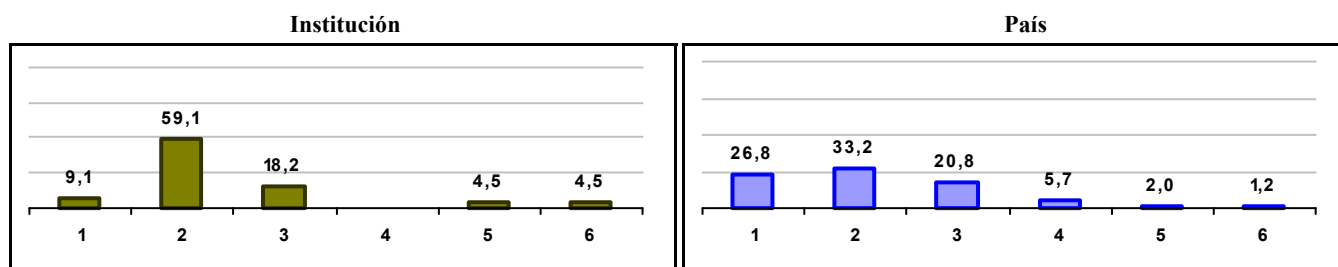
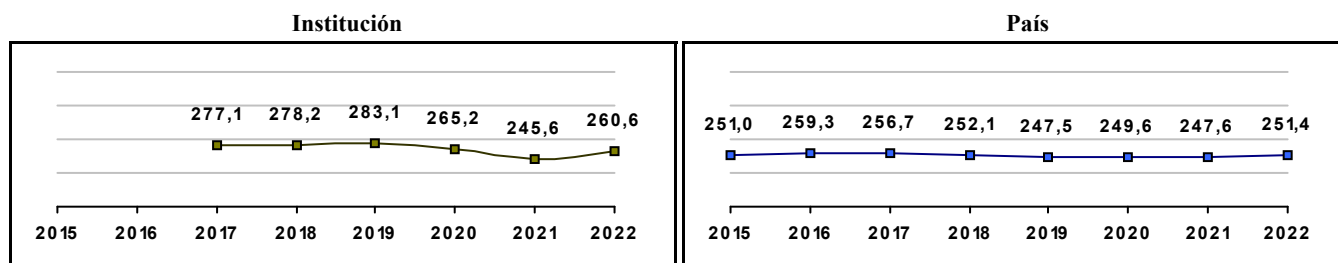


Gráfico 3. Trazado de promedio global (2015 a 2022)



IED COLEGIO NICOLAS BUENAVENTURA (ANTES CHORRILLOS)

Municipio: BOGOTA, D.C.

Sector: OFICIAL

Jornada: TARDE

Calendario: A

Posición en ente territorial: 853

Posición nacional: 3.941

Tabla 1. Resultados de institución, ente territorial y país (2022)

	Promedio	Equidad	Estudiantes	Mujeres (%)	Estrato
Institución	260,6	2,71	84	48,8	2,53
Ente territorial	271,5	1,99	81.140	52,1	2,57
País	251,4	1,90	552.837	54,1	2,18

Código ICFES: 218107

Gráfico 1. Banda de dos desviaciones estándar, con centro en el promedio global, por área evaluada, para la institución (2022)

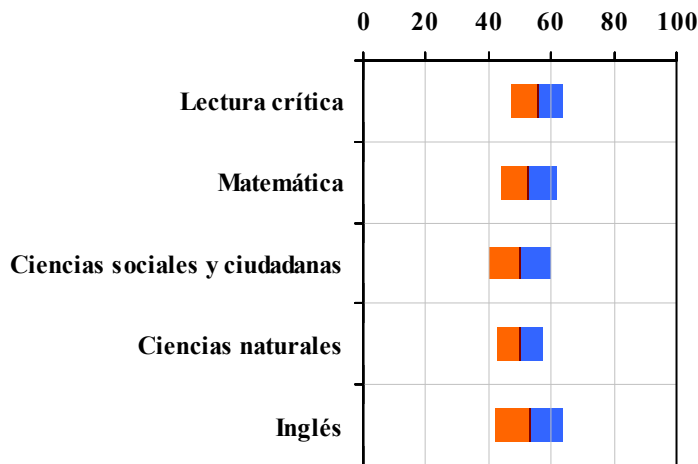


Tabla 2. Indicadores de institución frente al ente territorial (2022)

Institución		Ente territorial	
Promedio	Equidad	Promedio	Equidad
55,5	11,93	56,7	9,96
52,7	11,10	54,9	8,64
49,9	9,93	52,1	8,57
50,1	13,66	52,7	9,79
52,9	9,34	56,5	7,15

Gráfico 2. Porcentaje de estudiantes por estrato socioeconómico (2022)

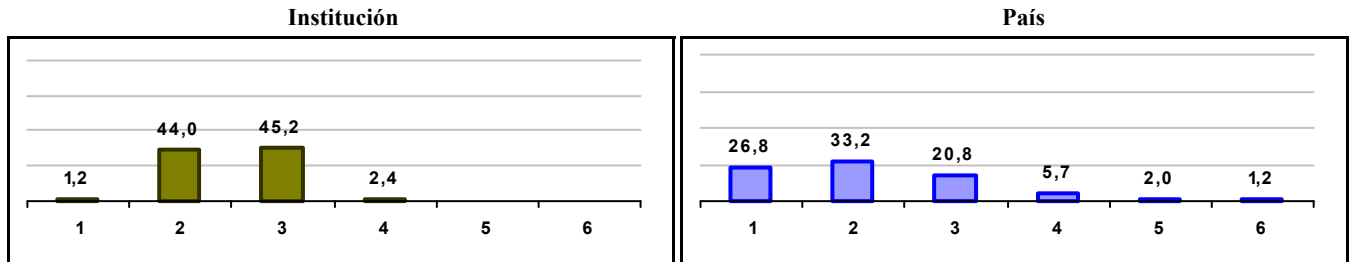
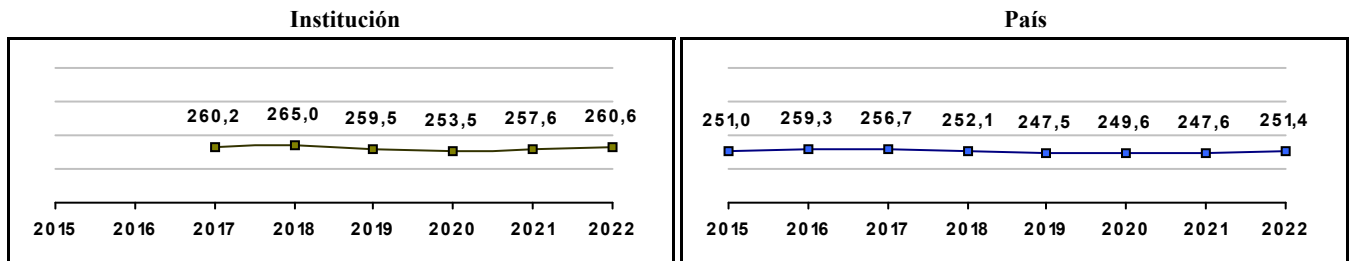


Gráfico 3. Trazado de promedio global (2015 a 2022)



IED COLEGIO ARBORIZADORA BAJA

Municipio: BOGOTA, D.C.

Sector: OFICIAL

Jornada: MAÑANA

Calendario: A

Posición en ente territorial: 854

Posición nacional: 3.944

Tabla 1. Resultados de institución, ente territorial y país (2022)

	Promedio	Equidad	Estudiantes	Mujeres (%)	Estrato
Institución	260,6	2,35	86	58,1	1,87
Ente territorial	271,5	1,99	81.140	52,1	2,57
País	251,4	1,90	552.837	54,1	2,18

Código ICFES: 091124

Gráfico 1. Banda de dos desviaciones estándar, con centro en el promedio global, por área evaluada, para la institución (2022)

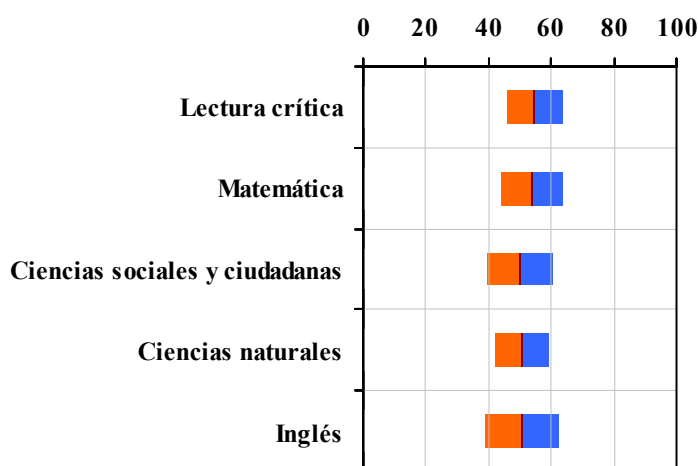


Tabla 2. Índicadores de institución frente al ente territorial (2022)

Institución		Ente territorial	
Promedio	Equidad	Promedio	Equidad
54,6	11,13	56,7	9,96
53,7	10,15	54,9	8,64
50,2	9,56	52,1	8,57
50,5	11,58	52,7	9,79
50,9	8,51	56,5	7,15

Gráfico 2. Porcentaje de estudiantes por estrato socioeconómico (2022)

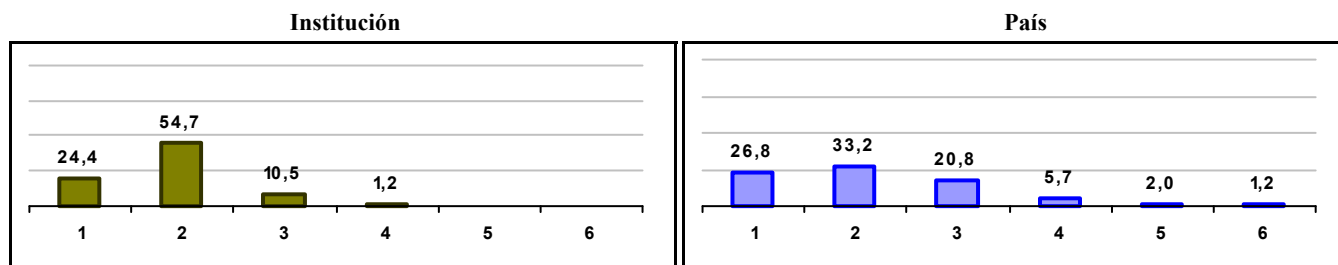



Gráfico 3. Trazado de promedio global (2015 a 2022)



IED COLEGIO RESTREPO MILLAN

Municipio: BOGOTA, D.C.

Sector: OFICIAL

Jornada: UNICA

Calendario: A

Posición en ente territorial: 855

Posición nacional: 3.946

Tabla 1. Resultados de institución, ente territorial y país (2022)

	Promedio	Equidad	Estudiantes	Mujeres (%)	Estrato
Institución	260,5	2,21	173	46,8	2,17
Ente territorial	271,5	1,99	81.140	52,1	2,57
País	251,4	1,90	552.837	54,1	2,18

Código ICFES: 716548

Gráfico 1. Banda de dos desviaciones estándar, con centro en el promedio global, por área evaluada, para la institución (2022)

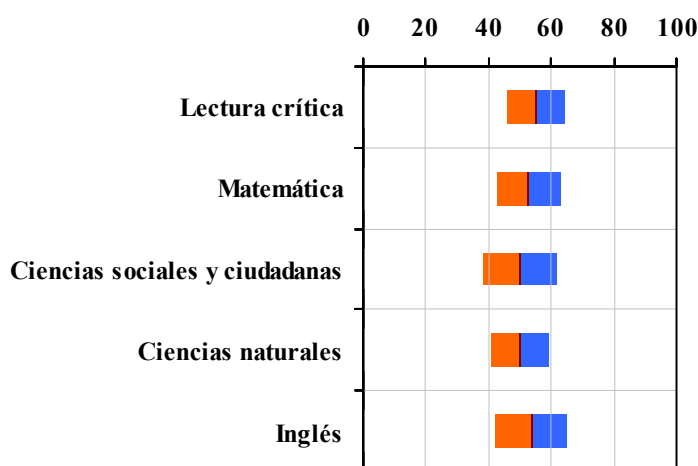


Tabla 2. Indicadores de institución frente al ente territorial (2022)

Institución		Ente territorial	
Promedio	Equidad	Promedio	Equidad
55,1	10,98	56,7	9,96
52,8	9,68	54,9	8,64
50,0	8,69	52,1	8,57
50,0	10,76	52,7	9,79
53,6	8,76	56,5	7,15

Gráfico 2. Porcentaje de estudiantes por estrato socioeconómico (2022)

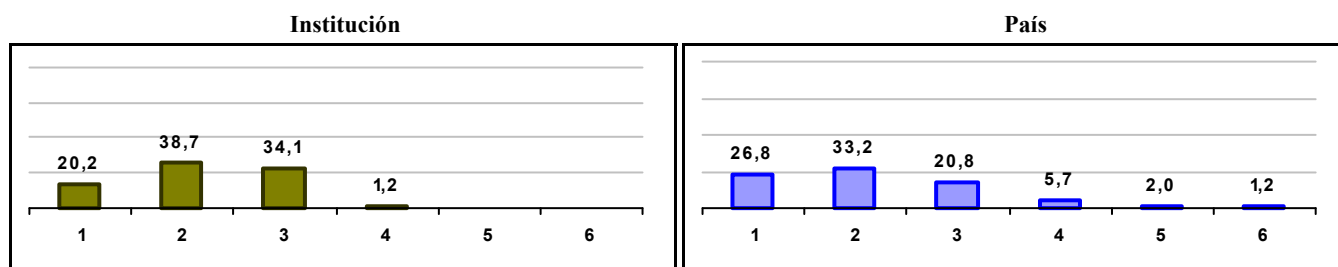



Gráfico 3. Trazado de promedio global (2015 a 2022)



GIMNASIO COLOMBIANO DEL SUR

Municipio: BOGOTA, D.C.
Sector: NO OFICIAL
Jornada: COMPLETA
Calendario: A
Posición en ente territorial: 856
Posición nacional: 3.953

Tabla 1. Resultados de institución, ente territorial y país (2022)

	Promedio	Equidad	Estudiantes	Mujeres (%)	Estrato
Institución	260,5	2,42	25	52,0	1,96
Ente territorial	271,5	1,99	81.140	52,1	2,57
País	251,4	1,90	552.837	54,1	2,18

Código ICFES: 112847

Gráfico 1. Banda de dos desviaciones estándar, con centro en el promedio global, por área evaluada, para la institución (2022)

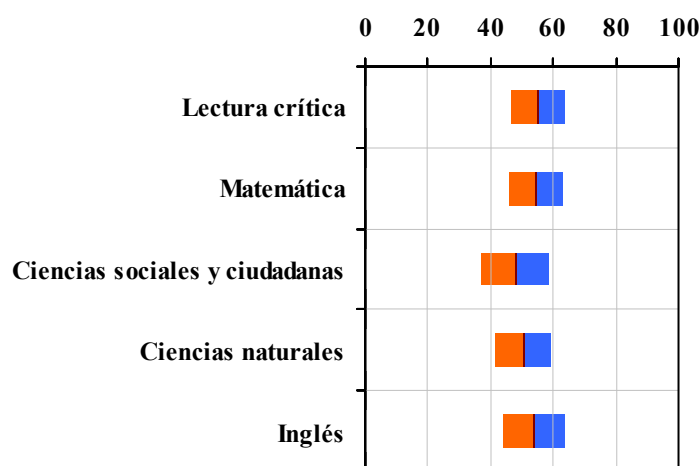


Tabla 2. Índices de institución frente al ente territorial (2022)

	Institución		Ente territorial	
	Promedio	Equidad	Promedio	Equidad
Lectura crítica	55,0	11,53	56,7	9,96
Matemática	54,5	11,42	54,9	8,64
Ciencias sociales y ciudadanas	47,8	9,04	52,1	8,57
Ciencias naturales	50,4	11,09	52,7	9,79
Inglés	53,8	10,22	56,5	7,15

Gráfico 2. Porcentaje de estudiantes por estrato socioeconómico (2022)

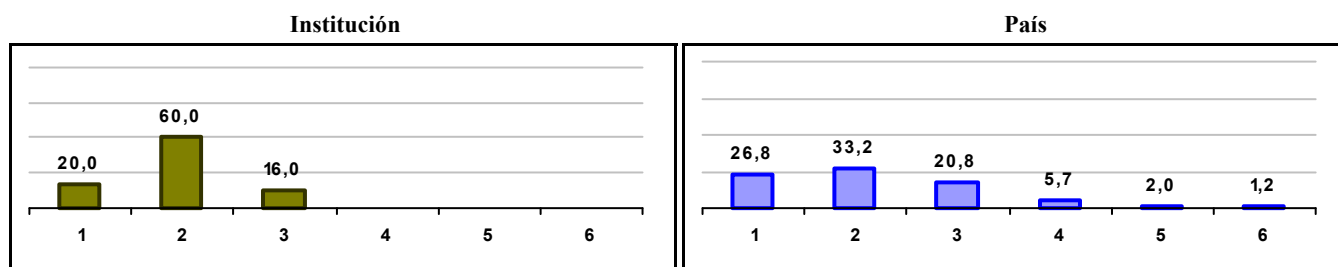



Gráfico 3. Trazado de promedio global (2015 a 2022)



COLEGIO GIOVANNI PASCOLI (ANTES COLEGIO NUESTRA SEÑORA DE LOS DOLORES)

Municipio: BOGOTÁ, D.C.

Sector: NO OFICIAL

Jornada: COMPLETA

Calendario: A

Posición en ente territorial: 857

Posición nacional: 3.978

Tabla 1. Resultados de institución, ente territorial y país (2022)

	Promedio	Equidad	Estudiantes	Mujeres (%)	Estrato
Institución	260,2	2,16	29	44,8	3,04
Ente territorial	271,5	1,99	81.140	52,1	2,57
País	251,4	1,90	552.837	54,1	2,18

Código ICFES: 102830

Gráfico 1. Banda de dos desviaciones estándar, con centro en el promedio global, por área evaluada, para la institución (2022)

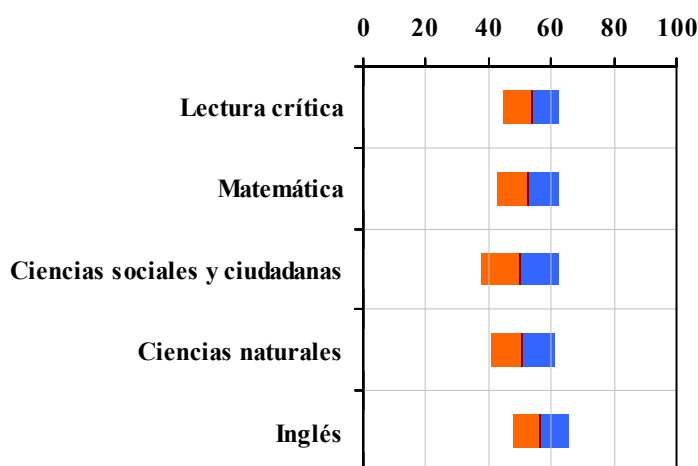


Tabla 2. Indicadores de institución frente al ente territorial (2022)

Institución		Ente territorial	
Promedio	Equidad	Promedio	Equidad
53,6	11,42	56,7	9,96
52,4	10,29	54,9	8,64
50,0	8,03	52,1	8,57
50,8	9,91	52,7	9,79
56,5	11,08	56,5	7,15

Gráfico 2. Porcentaje de estudiantes por estrato socioeconómico (2022)

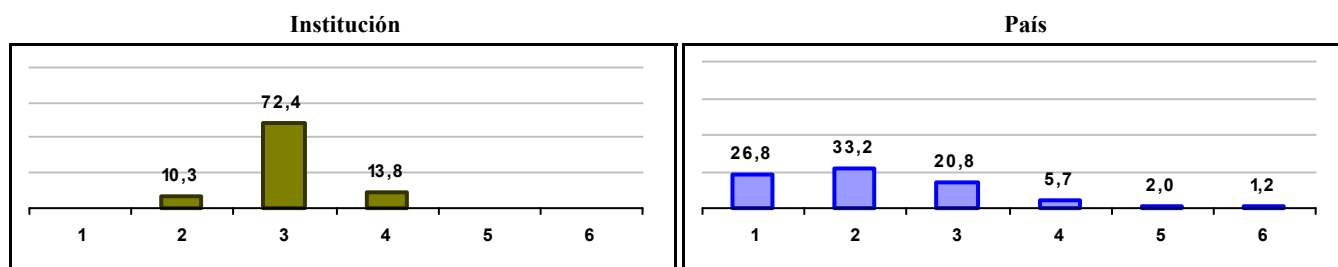
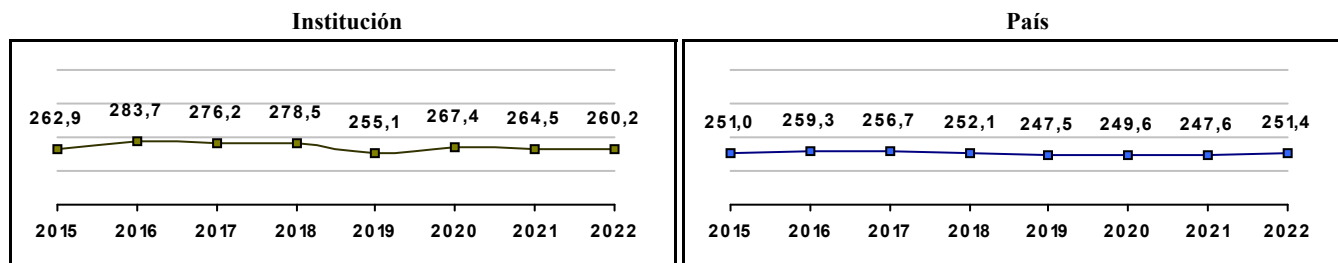


Gráfico 3. Trazado de promedio global (2015 a 2022)



IED COLEGIO EDUARDO SANTOS

Municipio: BOGOTA, D.C.

Sector: OFICIAL

Jornada: UNICA

Calendario: A

Posición en ente territorial: 858

Posición nacional: 3.982

Tabla 1. Resultados de institución, ente territorial y país (2022)

	Promedio	Equidad	Estudiantes	Mujeres (%)	Estrato
Institución	260,2	2,16	59	55,9	2,72
Ente territorial	271,5	1,99	81.140	52,1	2,57
País	251,4	1,90	552.837	54,1	2,18

Código ICFES: 714790

Gráfico 1. Banda de dos desviaciones estándar, con centro en el promedio global, por área evaluada, para la institución (2022)

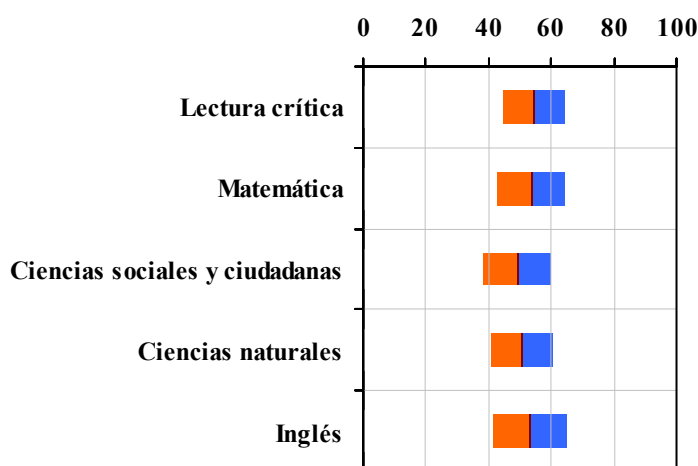


Tabla 2. Índicadores de institución frente al ente territorial (2022)

Institución		Ente territorial	
Promedio	Equidad	Promedio	Equidad
54,4	10,16	56,7	9,96
53,6	9,39	54,9	8,64
49,3	9,26	52,1	8,57
50,5	10,05	52,7	9,79
53,2	8,31	56,5	7,15

Gráfico 2. Porcentaje de estudiantes por estrato socioeconómico (2022)

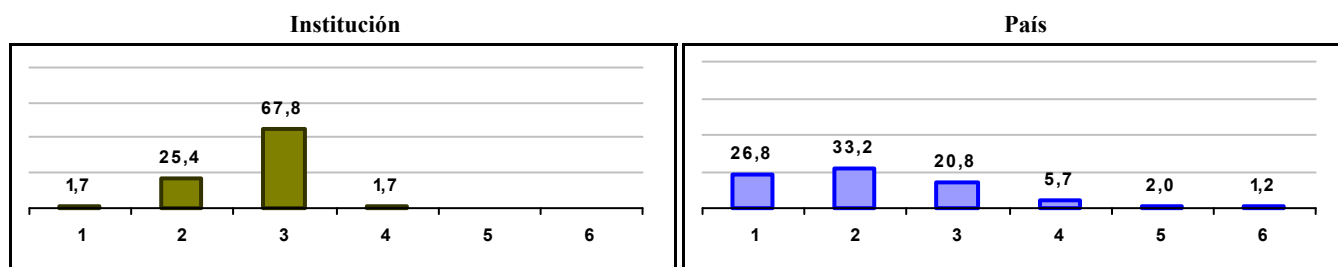



Gráfico 3. Trazado de promedio global (2015 a 2022)



IED COLEGIO LEONARDO POSADA PEDRAZA

Municipio: BOGOTA, D.C.

Sector: OFICIAL

Jornada: TARDE

Calendario: A

Posición en ente territorial: 859

Posición nacional: 3.983

Tabla 1. Resultados de institución, ente territorial y país (2022)

	Promedio	Equidad	Estudiantes	Mujeres (%)	Estrato
Institución	260,2	2,49	115	56,5	1,99
Ente territorial	271,5	1,99	81.140	52,1	2,57
País	251,4	1,90	552.837	54,1	2,18

Código ICFES: 180661

Gráfico 1. Banda de dos desviaciones estándar, con centro en el promedio global, por área evaluada, para la institución (2022)

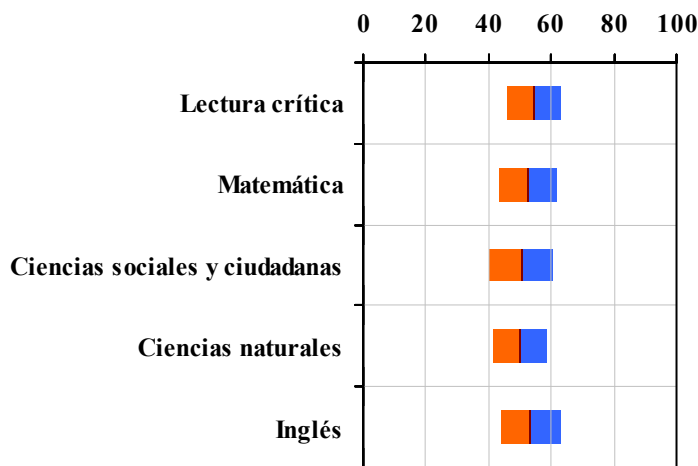


Tabla 2. Indicadores de institución frente al ente territorial (2022)

Institución		Ente territorial	
Promedio	Equidad	Promedio	Equidad
54,6	11,51	56,7	9,96
52,6	10,99	54,9	8,64
50,4	9,87	52,1	8,57
50,1	11,58	52,7	9,79
53,4	10,54	56,5	7,15

Gráfico 2. Porcentaje de estudiantes por estrato socioeconómico (2022)

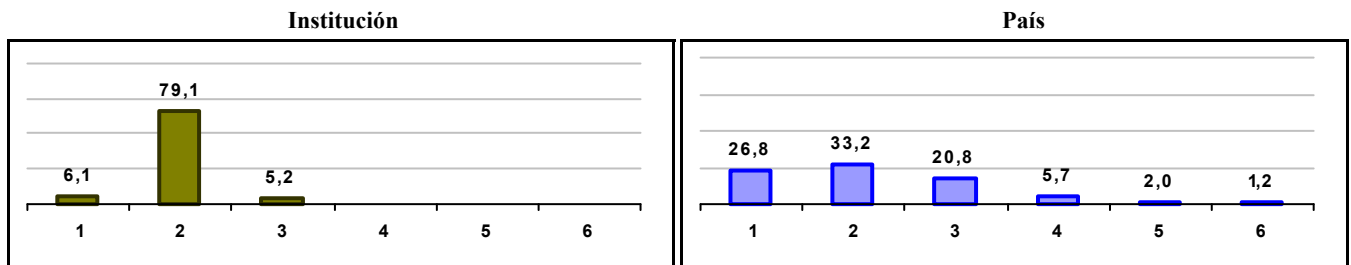
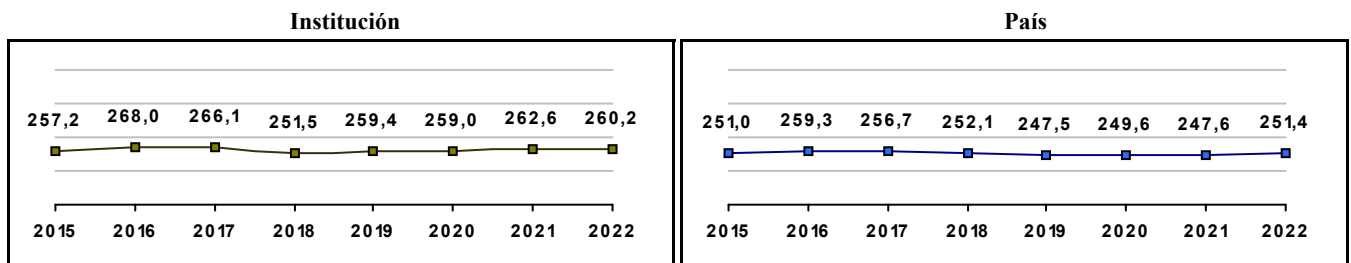


Gráfico 3. Trazado de promedio global (2015 a 2022)



IED COLEGIO CUNDINAMARCA

Municipio: BOGOTA, D.C.

Sector: OFICIAL

Jornada: TARDE

Calendario: A

Posición en ente territorial: 860

Posición nacional: 3.993

Tabla 1. Resultados de institución, ente territorial y país (2022)

	Promedio	Equidad	Estudiantes	Mujeres (%)	Estrato
Institución	260,1	2,43	139	54,0	1,99
Ente territorial	271,5	1,99	81.140	52,1	2,57
País	251,4	1,90	552.837	54,1	2,18

Código ICFES: 137604

Gráfico 1. Banda de dos desviaciones estándar, con centro en el promedio global, por área evaluada, para la institución (2022)

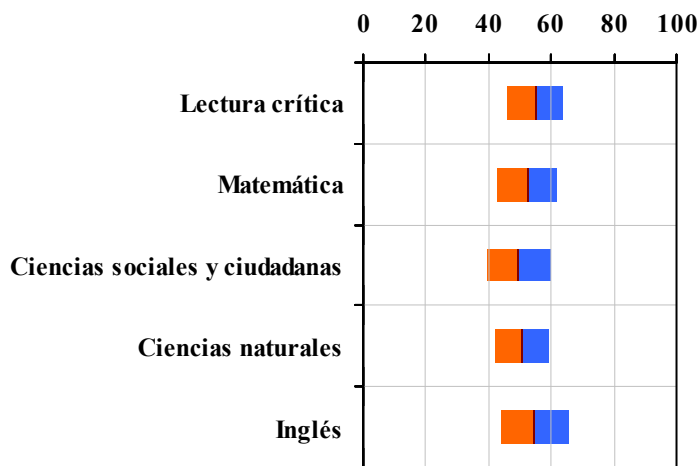


Tabla 2. Indicadores de institución frente al ente territorial (2022)

Institución		Ente territorial	
Promedio	Equidad	Promedio	Equidad
54,8	11,31	56,7	9,96
52,3	10,44	54,9	8,64
49,6	9,69	52,1	8,57
50,6	11,66	52,7	9,79
54,6	9,33	56,5	7,15

Gráfico 2. Porcentaje de estudiantes por estrato socioeconómico (2022)

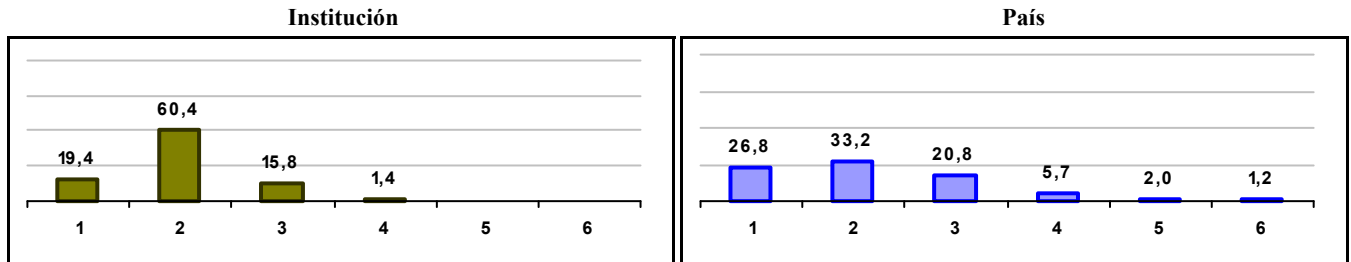
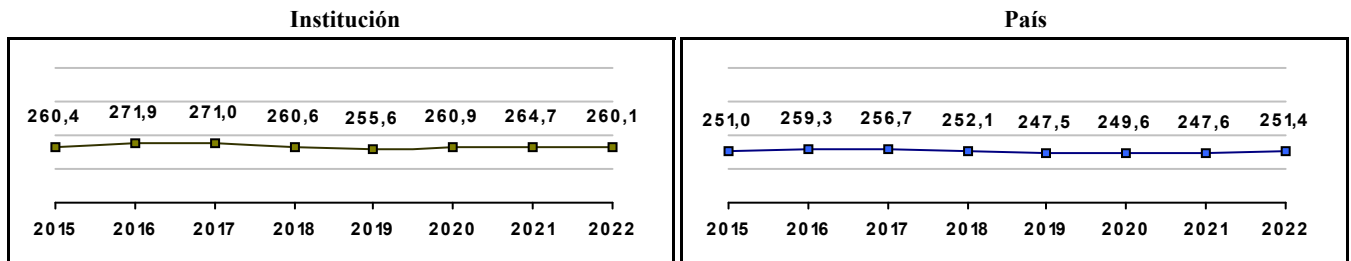


Gráfico 3. Trazado de promedio global (2015 a 2022)



IED COLEGIO LAS MERCEDES

Municipio: BOGOTA, D.C.

Sector: OFICIAL

Jornada: UNICA

Calendario: A

Posición en ente territorial: 861

Posición nacional: 4.000

Tabla 1. Resultados de institución, ente territorial y país (2022)

	Promedio	Equidad	Estudiantes	Mujeres (%)	Estrato
Institución	260,1	2,43	106	51,9	2,14
Ente territorial	271,5	1,99	81.140	52,1	2,57
País	251,4	1,90	552.837	54,1	2,18

Código ICFES: 724419

Gráfico 1. Banda de dos desviaciones estándar, con centro en el promedio global, por área evaluada, para la institución (2022)

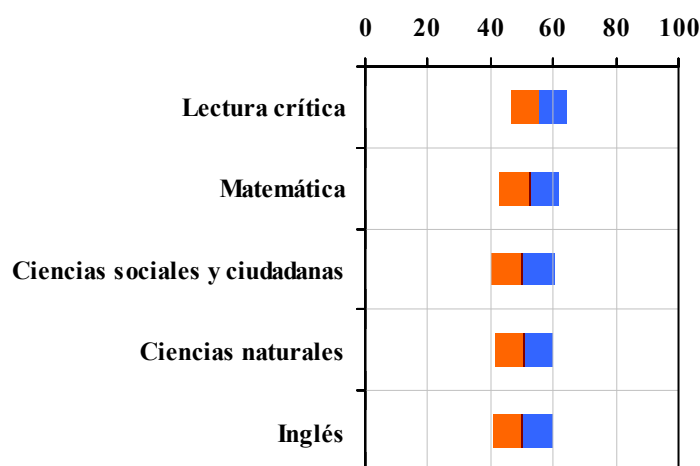


Tabla 2. Índicadores de institución frente al ente territorial (2022)

Institución		Ente territorial	
Promedio	Equidad	Promedio	Equidad
55,4	11,41	56,7	9,96
52,3	10,22	54,9	8,64
50,3	9,73	52,1	8,57
50,7	11,08	52,7	9,79
50,2	10,54	56,5	7,15

Gráfico 2. Porcentaje de estudiantes por estrato socioeconómico (2022)

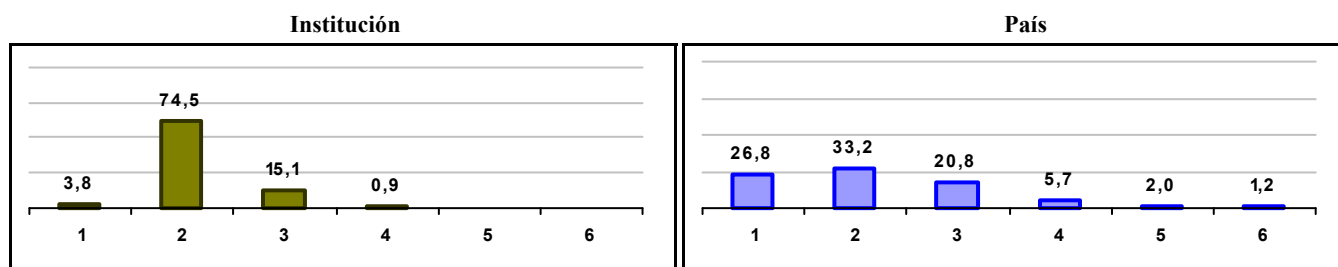



Gráfico 3. Trazado de promedio global (2015 a 2022)



IED COLEGIO MANUEL DEL SOCORRO RODRIGUEZ

Municipio: BOGOTA, D.C.

Sector: OFICIAL

Jornada: UNICA

Calendario: A

Posición en ente territorial: 862

Posición nacional: 4.004

Tabla 1. Resultados de institución, ente territorial y país (2022)

	Promedio	Equidad	Estudiantes	Mujeres (%)	Estrato
Institución	260,1	2,58	117	50,4	2,35
Ente territorial	271,5	1,99	81.140	52,1	2,57
País	251,4	1,90	552.837	54,1	2,18

Código ICFES: 214387

Gráfico 1. Banda de dos desviaciones estándar, con centro en el promedio global, por área evaluada, para la institución (2022)

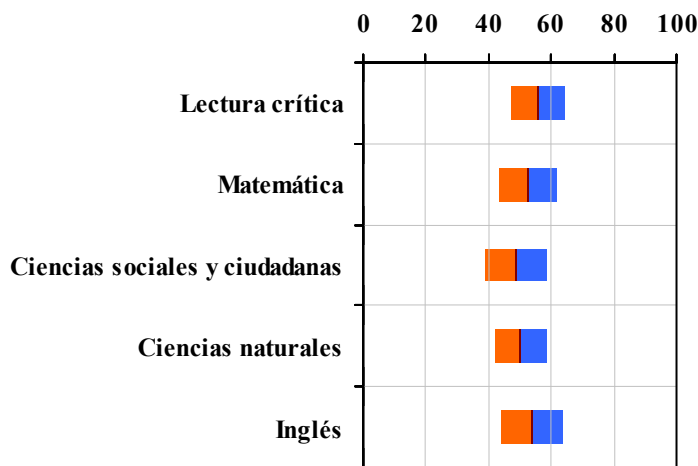


Tabla 2. Índicadores de institución frente al ente territorial (2022)

Institución		Ente territorial	
Promedio	Equidad	Promedio	Equidad
55,6	11,59	56,7	9,96
52,7	10,92	54,9	8,64
49,0	10,16	52,1	8,57
50,1	11,97	52,7	9,79
53,8	10,27	56,5	7,15

Gráfico 2. Porcentaje de estudiantes por estrato socioeconómico (2022)

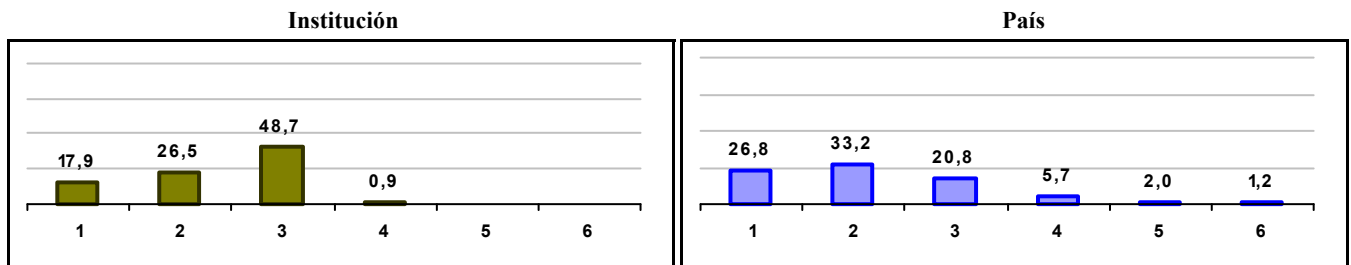
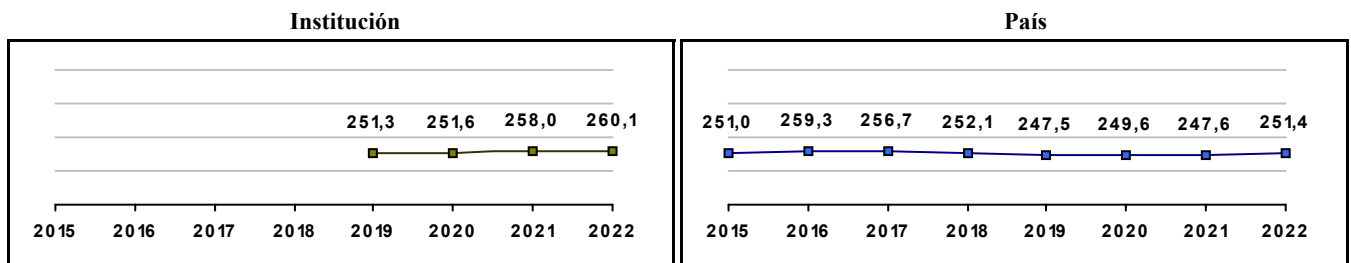


Gráfico 3. Trazado de promedio global (2015 a 2022)



IED COLEGIO CHUNIZA

Municipio: BOGOTA, D.C.

Sector: OFICIAL

Jornada: TARDE

Calendario: A

Posición en ente territorial: 863

Posición nacional: 4.007

Tabla 1. Resultados de institución, ente territorial y país (2022)

	Promedio	Equidad	Estudiantes	Mujeres (%)	Estrato
Institución	260,0	2,97	62	58,1	1,85
Ente territorial	271,5	1,99	81.140	52,1	2,57
País	251,4	1,90	552.837	54,1	2,18

Código ICFES: 217190

Gráfico 1. Banda de dos desviaciones estándar, con centro en el promedio global, por área evaluada, para la institución (2022)

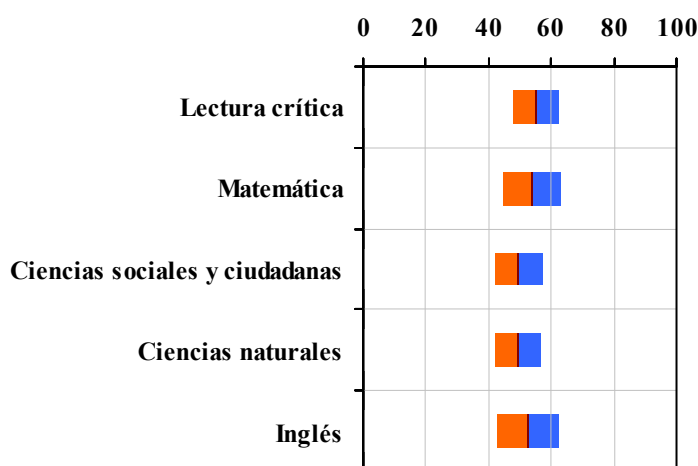


Tabla 2. Índicadores de institución frente al ente territorial (2022)

Institución		Ente territorial	
Promedio	Equidad	Promedio	Equidad
55,1	13,26	56,7	9,96
53,8	10,87	54,9	8,64
49,5	12,95	52,1	8,57
49,4	13,63	52,7	9,79
52,4	10,20	56,5	7,15

Gráfico 2. Porcentaje de estudiantes por estrato socioeconómico (2022)

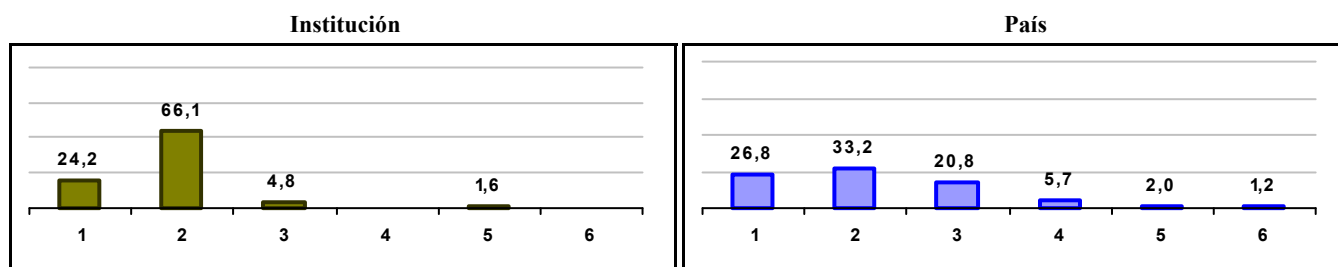



Gráfico 3. Trazado de promedio global (2015 a 2022)



IED COLEGIO FLORENTINO GONZALEZ

Municipio: BOGOTA, D.C.

Sector: OFICIAL

Jornada: TARDE

Calendario: A

Posición en ente territorial: 864

Posición nacional: 4.011

Tabla 1. Resultados de institución, ente territorial y país (2022)

	Promedio	Equidad	Estudiantes	Mujeres (%)	Estrato
Institución	260,0	2,04	39	69,2	2,08
Ente territorial	271,5	1,99	81.140	52,1	2,57
País	251,4	1,90	552.837	54,1	2,18

Código ICFES: 075465

Gráfico 1. Banda de dos desviaciones estándar, con centro en el promedio global, por área evaluada, para la institución (2022)

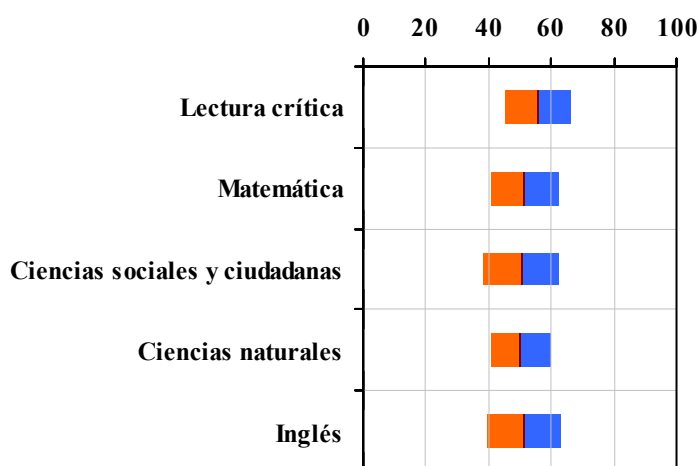


Tabla 2. Índicadores de institución frente al ente territorial (2022)

	Institución		Ente territorial	
	Promedio	Equidad	Promedio	Equidad
Lectura crítica	55,9	9,64	56,7	9,96
Matemática	51,5	9,26	54,9	8,64
Ciencias sociales y ciudadanas	50,5	8,33	52,1	8,57
Ciencias naturales	50,2	10,46	52,7	9,79
Inglés	51,4	8,48	56,5	7,15

Gráfico 2. Porcentaje de estudiantes por estrato socioeconómico (2022)

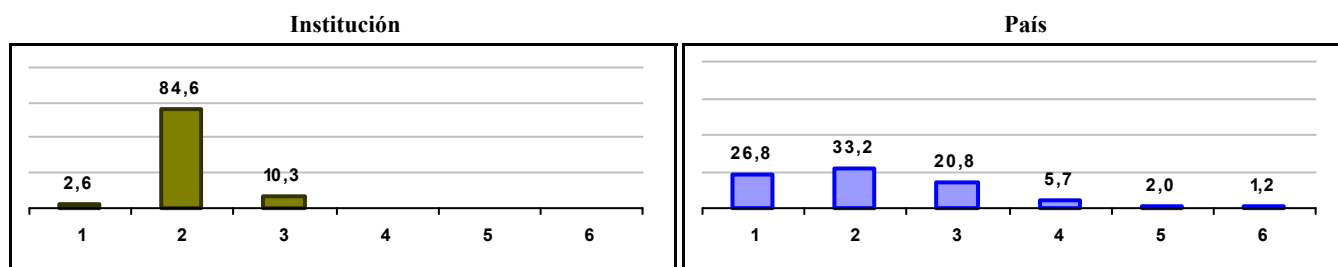
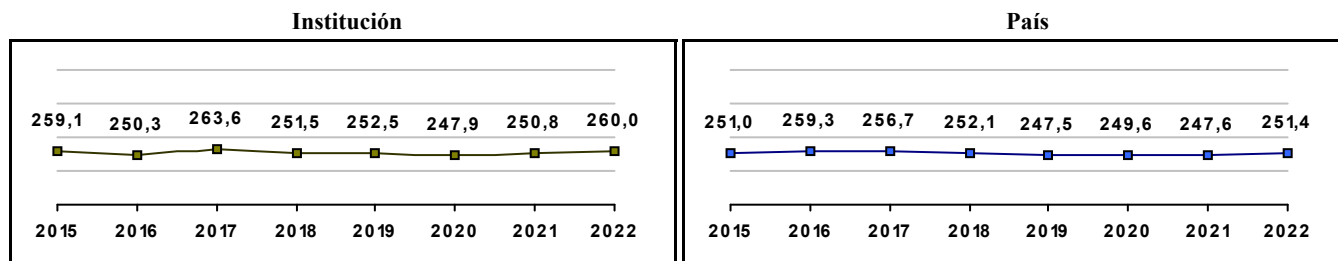


Gráfico 3. Trazado de promedio global (2015 a 2022)



IED COLEGIO CHUNIZA

Municipio: BOGOTA, D.C.

Sector: OFICIAL

Jornada: MAÑANA

Calendario: A

Posición en ente territorial: 865

Posición nacional: 4.017

Tabla 1. Resultados de institución, ente territorial y país (2022)

	Promedio	Equidad	Estudiantes	Mujeres (%)	Estrato
Institución	259,9	2,46	72	61,1	1,88
Ente territorial	271,5	1,99	81.140	52,1	2,57
País	251,4	1,90	552.837	54,1	2,18

Código ICFES: 136119

Gráfico 1. Banda de dos desviaciones estándar, con centro en el promedio global, por área evaluada, para la institución (2022)

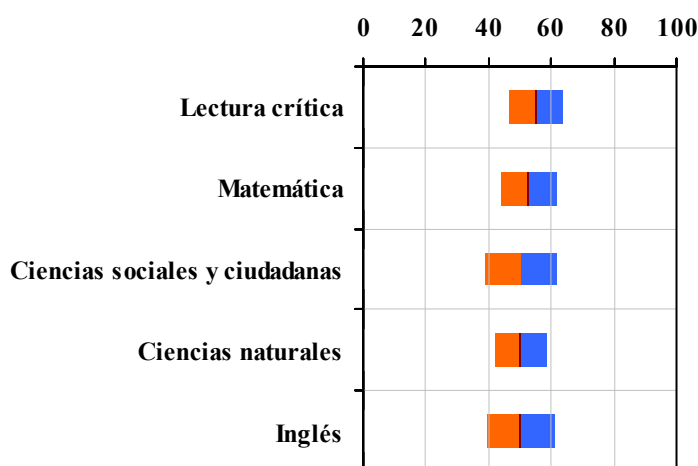


Tabla 2. Índicadores de institución frente al ente territorial (2022)

Institución		Ente territorial	
Promedio	Equidad	Promedio	Equidad
55,1	11,44	56,7	9,96
52,8	11,14	54,9	8,64
50,3	8,69	52,1	8,57
50,3	12,17	52,7	9,79
50,2	9,43	56,5	7,15

Gráfico 2. Porcentaje de estudiantes por estrato socioeconómico (2022)

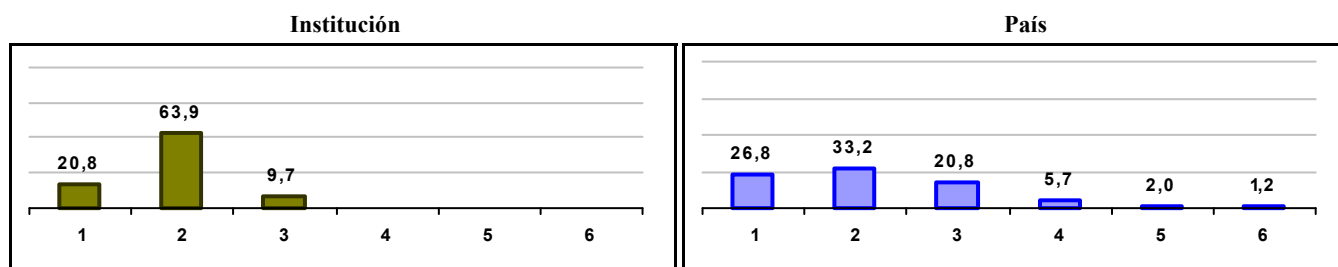
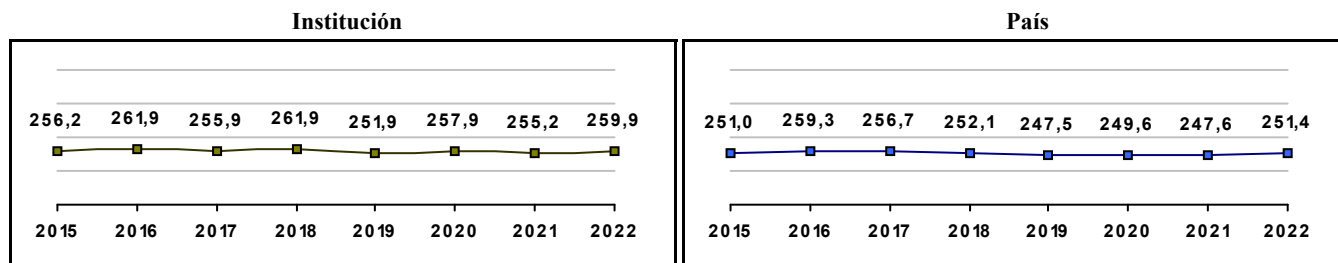


Gráfico 3. Trazado de promedio global (2015 a 2022)



IED COLEGIO SAN JOSE SUR ORIENTAL

Municipio: BOGOTA, D.C.

Sector: OFICIAL

Jornada: MAÑANA

Calendario: A

Posición en ente territorial: 866

Posición nacional: 4.028

Tabla 1. Resultados de institución, ente territorial y país (2022)

	Promedio	Equidad	Estudiantes	Mujeres (%)	Estrato
Institución	259,9	2,49	61	52,5	2,10
Ente territorial	271,5	1,99	81.140	52,1	2,57
País	251,4	1,90	552.837	54,1	2,18

Código ICFES: 213520

Gráfico 1. Banda de dos desviaciones estándar, con centro en el promedio global, por área evaluada, para la institución (2022)

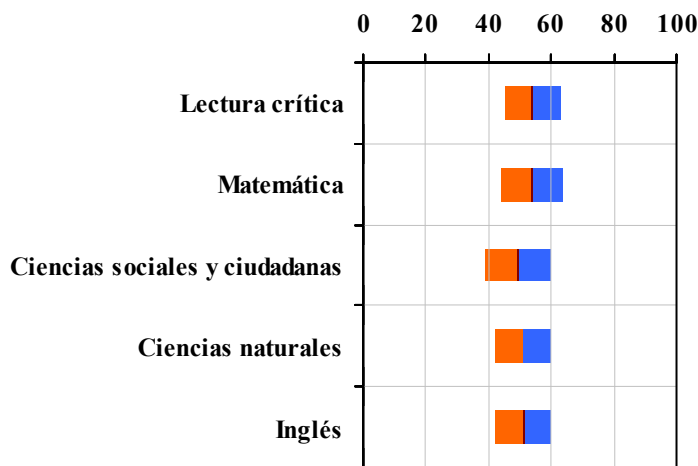


Tabla 2. Indicadores de institución frente al ente territorial (2022)

Institución		Ente territorial	
Promedio	Equidad	Promedio	Equidad
54,1	11,17	56,7	9,96
53,7	10,20	54,9	8,64
49,4	9,38	52,1	8,57
51,0	11,20	52,7	9,79
51,1	11,26	56,5	7,15

Gráfico 2. Porcentaje de estudiantes por estrato socioeconómico (2022)

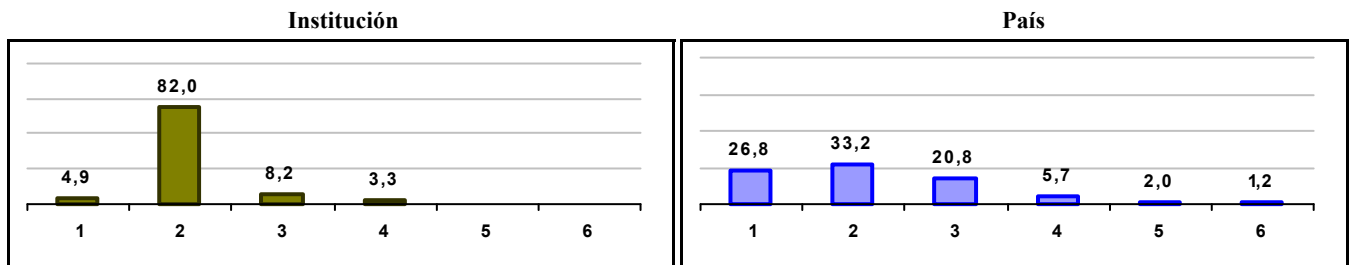
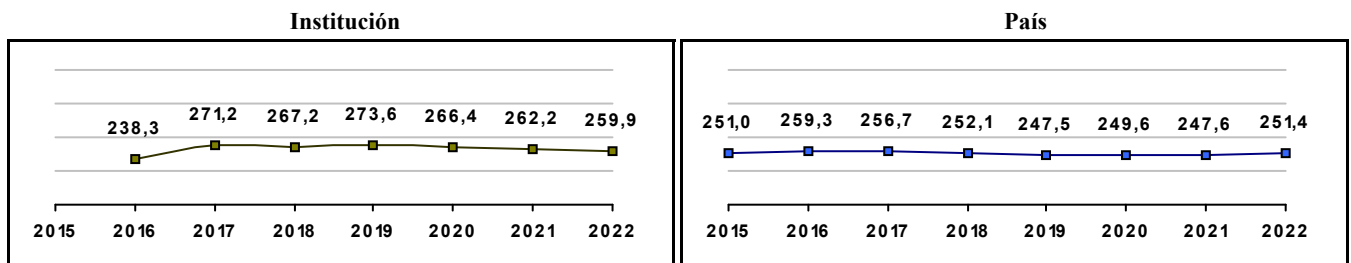


Gráfico 3. Trazado de promedio global (2015 a 2022)



IED COLEGIO ISABEL II

Municipio: BOGOTA, D.C.

Sector: OFICIAL

Jornada: MAÑANA

Calendario: A

Posición en ente territorial: 867

Posición nacional: 4.035

Tabla 1. Resultados de institución, ente territorial y país (2022)

	Promedio	Equidad	Estudiantes	Mujeres (%)	Estrato
Institución	259,8	2,48	66	50,0	2,28
Ente territorial	271,5	1,99	81.140	52,1	2,57
País	251,4	1,90	552.837	54,1	2,18

Código ICFES: 112896

Gráfico 1. Banda de dos desviaciones estándar, con centro en el promedio global, por área evaluada, para la institución (2022)

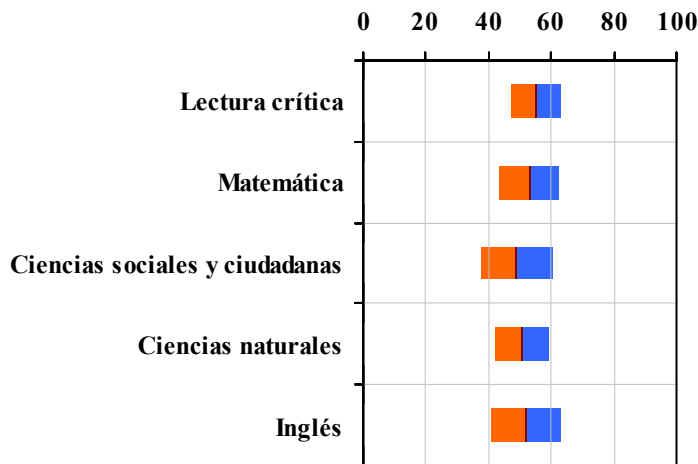


Tabla 2. Índicadores de institución frente al ente territorial (2022)

Institución		Ente territorial	
Promedio	Equidad	Promedio	Equidad
55,0	12,26	56,7	9,96
53,1	10,41	54,9	8,64
49,0	8,91	52,1	8,57
50,7	11,73	52,7	9,79
52,1	9,06	56,5	7,15

Gráfico 2. Porcentaje de estudiantes por estrato socioeconómico (2022)

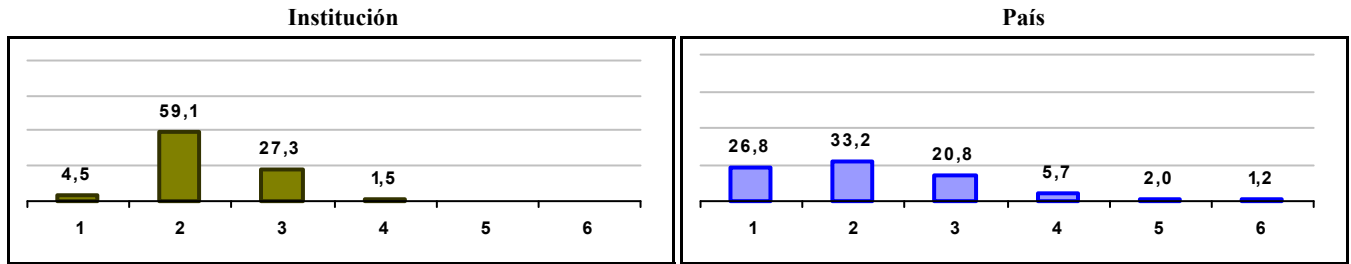
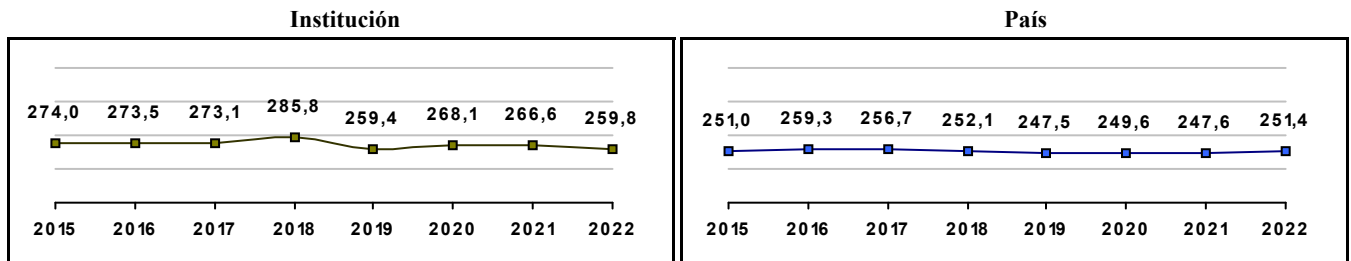


Gráfico 3. Trazado de promedio global (2015 a 2022)



COLEGIO CENTRO CULTURAL

Municipio: BOGOTA, D.C.
Sector: NO OFICIAL
Jornada: COMPLETA
Calendario: A
Posición en ente territorial: 868
Posición nacional: 4.038

Tabla 1. Resultados de institución, ente territorial y país (2022)

	Promedio	Equidad	Estudiantes	Mujeres (%)	Estrato
Institución	259,8	2,37	27	44,4	2,29
Ente territorial	271,5	1,99	81.140	52,1	2,57
País	251,4	1,90	552.837	54,1	2,18

Código ICFES: 051854

Gráfico 1. Banda de dos desviaciones estándar, con centro en el promedio global, por área evaluada, para la institución (2022)

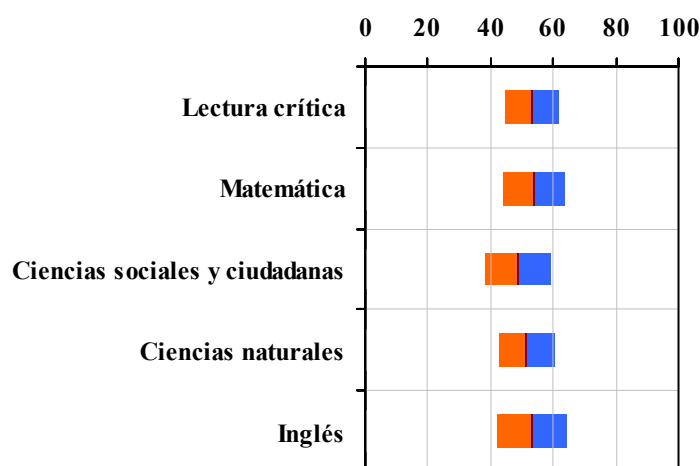


Tabla 2. Índicadores de institución frente al ente territorial (2022)

	Institución		Ente territorial	
	Promedio	Equidad	Promedio	Equidad
Lectura crítica	53,2	11,65	56,7	9,96
Matemática	53,9	10,05	54,9	8,64
Ciencias sociales y ciudadanas	48,7	9,56	52,1	8,57
Ciencias naturales	51,5	11,34	52,7	9,79
Inglés	53,2	8,93	56,5	7,15

Gráfico 2. Porcentaje de estudiantes por estrato socioeconómico (2022)

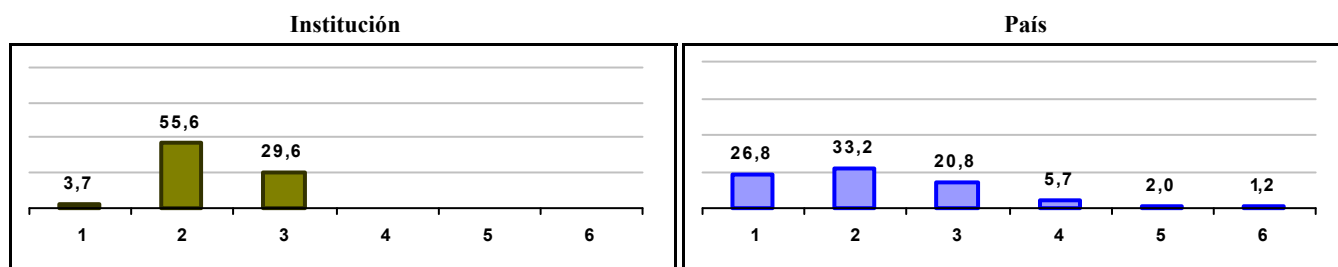



Gráfico 3. Trazado de promedio global (2015 a 2022)



GIMNASIO CULTURAL LIBERTAD

Municipio: BOGOTA, D.C.
Sector: NO OFICIAL
Jornada: COMPLETA
Calendario: A
Posición en ente territorial: 869
Posición nacional: 4.042

Tabla 1. Resultados de institución, ente territorial y país (2022)

	Promedio	Equidad	Estudiantes	Mujeres (%)	Estrato
Institución	259,7	2,17	27	37,0	2,48
Ente territorial	271,5	1,99	81.140	52,1	2,57
País	251,4	1,90	552.837	54,1	2,18

Código ICFES: 032979

Gráfico 1. Banda de dos desviaciones estándar, con centro en el promedio global, por área evaluada, para la institución (2022)

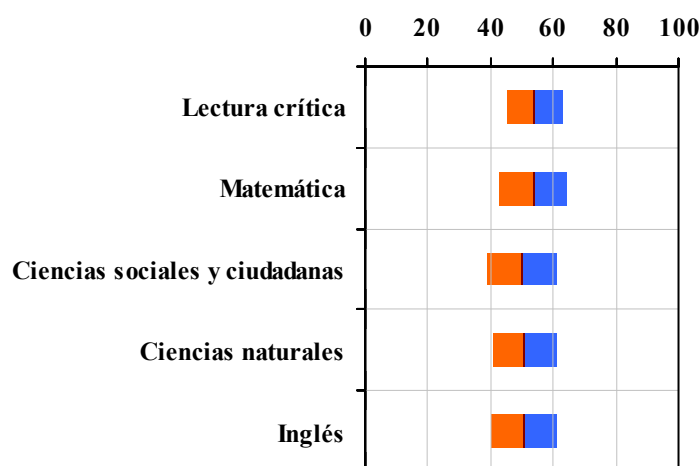


Tabla 2. Indicadores de institución frente al ente territorial (2022)

Institución		Ente territorial	
Promedio	Equidad	Promedio	Equidad
54,0	11,19	56,7	9,96
53,6	9,37	54,9	8,64
49,9	8,98	52,1	8,57
50,9	9,83	52,7	9,79
50,7	9,77	56,5	7,15

Gráfico 2. Porcentaje de estudiantes por estrato socioeconómico (2022)

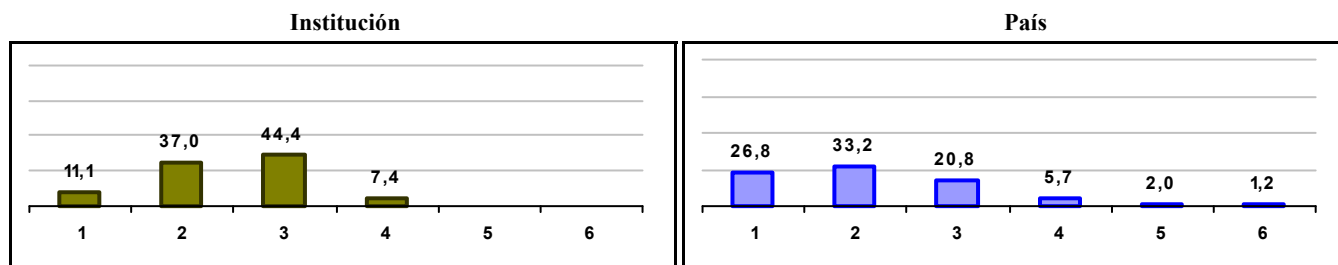
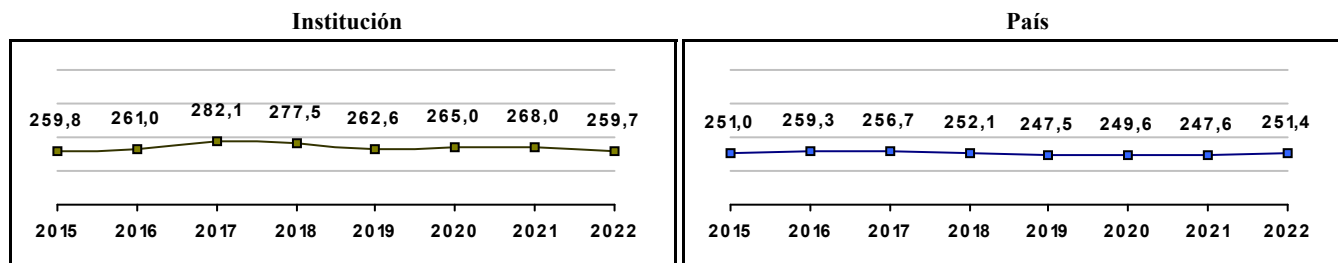


Gráfico 3. Trazado de promedio global (2015 a 2022)



IED COLEGIO LICEO NACIONAL AGUSTIN NIETO CABALLERO

Municipio: BOGOTA, D.C.

Sector: OFICIAL

Jornada: UNICA

Calendario: A

Posición en ente territorial: 870

Posición nacional: 4.045

Tabla 1. Resultados de institución, ente territorial y país (2022)

	Promedio	Equidad	Estudiantes	Mujeres (%)	Estrato
Institución	259,7	2,19	18	38,9	2,72
Ente territorial	271,5	1,99	81.140	52,1	2,57
País	251,4	1,90	552.837	54,1	2,18

Código ICFES: 215616

Gráfico 1. Banda de dos desviaciones estándar, con centro en el promedio global, por área evaluada, para la institución (2022)

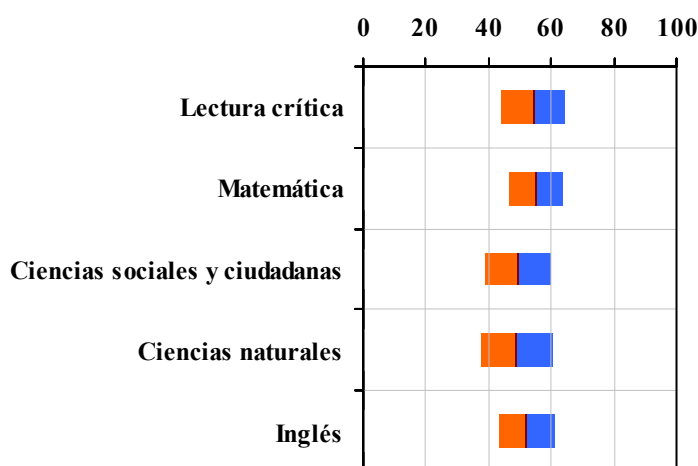


Tabla 2. Indicadores de institución frente al ente territorial (2022)

Institución		Ente territorial	
Promedio	Equidad	Promedio	Equidad
54,2	9,78	56,7	9,96
55,2	11,35	54,9	8,64
49,3	9,64	52,1	8,57
48,9	8,77	52,7	9,79
52,2	11,46	56,5	7,15

Gráfico 2. Porcentaje de estudiantes por estrato socioeconómico (2022)

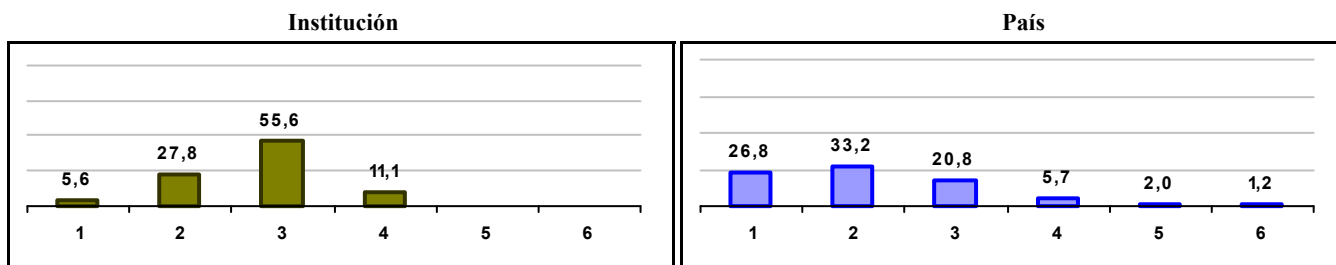
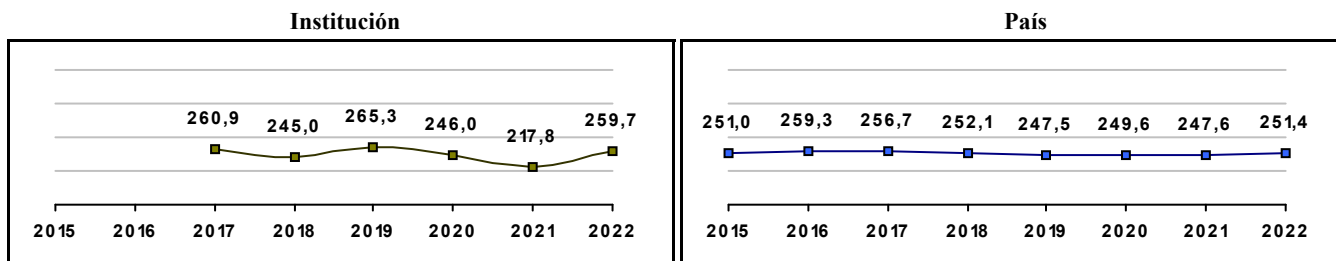


Gráfico 3. Trazado de promedio global (2015 a 2022)



IED COLEGIO EL PORVENIR

Municipio: BOGOTA, D.C.

Sector: OFICIAL

Jornada: TARDE

Calendario: A

Posición en ente territorial: 871

Posición nacional: 4.065

Tabla 1. Resultados de institución, ente territorial y país (2022)

	Promedio	Equidad	Estudiantes	Mujeres (%)	Estrato
Institución	259,4	2,58	67	59,7	2,00
Ente territorial	271,5	1,99	81.140	52,1	2,57
País	251,4	1,90	552.837	54,1	2,18

Código ICFES: 102434

Gráfico 1. Banda de dos desviaciones estándar, con centro en el promedio global, por área evaluada, para la institución (2022)

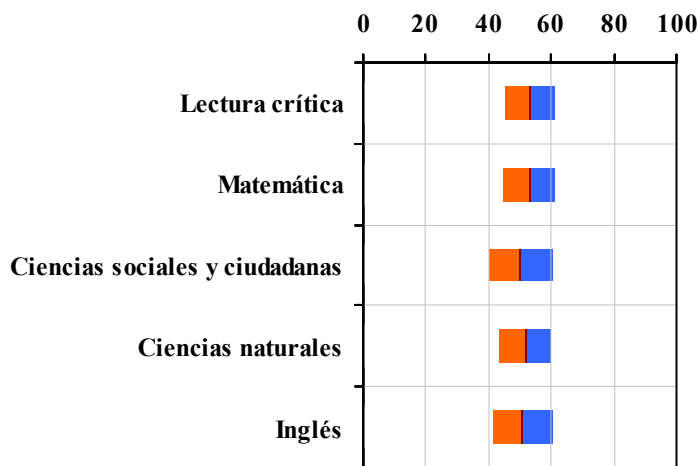


Tabla 2. Índicadores de institución frente al ente territorial (2022)

Institución		Ente territorial	
Promedio	Equidad	Promedio	Equidad
53,0	12,38	56,7	9,96
52,9	11,82	54,9	8,64
50,3	9,69	52,1	8,57
51,6	12,21	52,7	9,79
50,9	10,41	56,5	7,15

Gráfico 2. Porcentaje de estudiantes por estrato socioeconómico (2022)

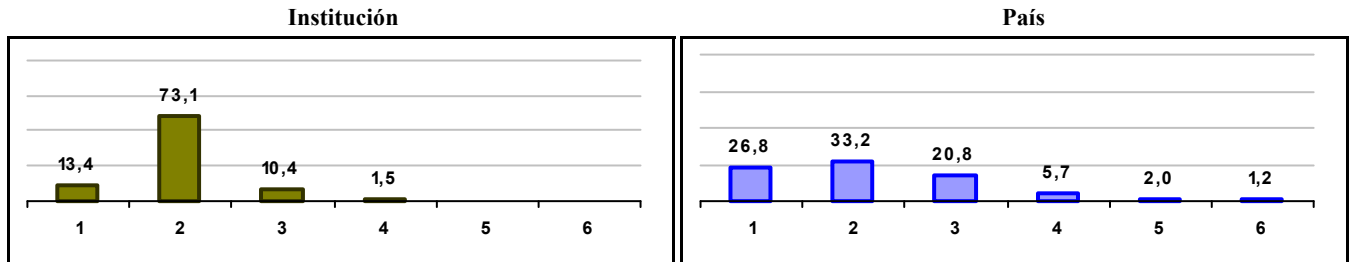
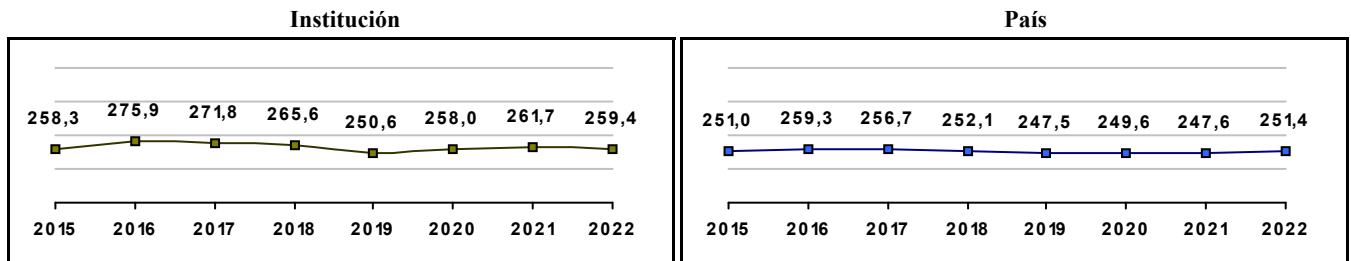


Gráfico 3. Trazado de promedio global (2015 a 2022)



IED COLEGIO REPUBLICA DOMINICANA

Municipio: BOGOTA, D.C.
Sector: OFICIAL
Jornada: MAÑANA
Calendario: A
Posición en ente territorial: 872
Posición nacional: 4.066

Tabla 1. Resultados de institución, ente territorial y país (2022)

	Promedio	Equidad	Estudiantes	Mujeres (%)	Estrato
Institución	259,4	2,80	53	45,3	2,16
Ente territorial	271,5	1,99	81.140	52,1	2,57
País	251,4	1,90	552.837	54,1	2,18

Código ICFES: 218180

Gráfico 1. Banda de dos desviaciones estándar, con centro en el promedio global, por área evaluada, para la institución (2022)

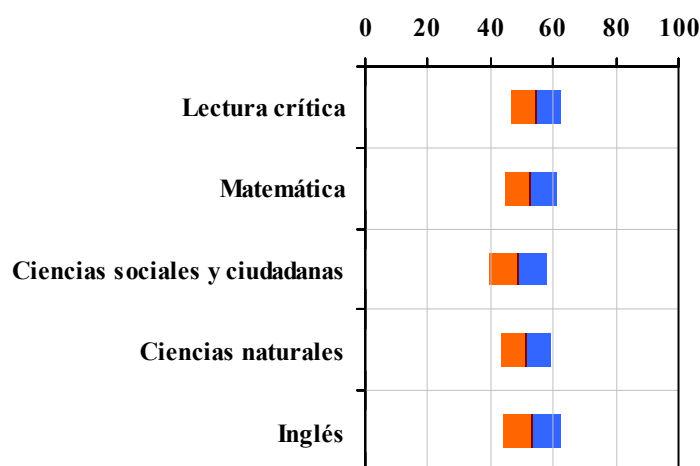


Tabla 2. Índices de institución frente al ente territorial (2022)

Institución		Ente territorial	
Promedio	Equidad	Promedio	Equidad
54,4	12,90	56,7	9,96
52,8	12,16	54,9	8,64
48,6	10,90	52,1	8,57
51,2	12,45	52,7	9,79
53,2	10,59	56,5	7,15

Gráfico 2. Porcentaje de estudiantes por estrato socioeconómico (2022)

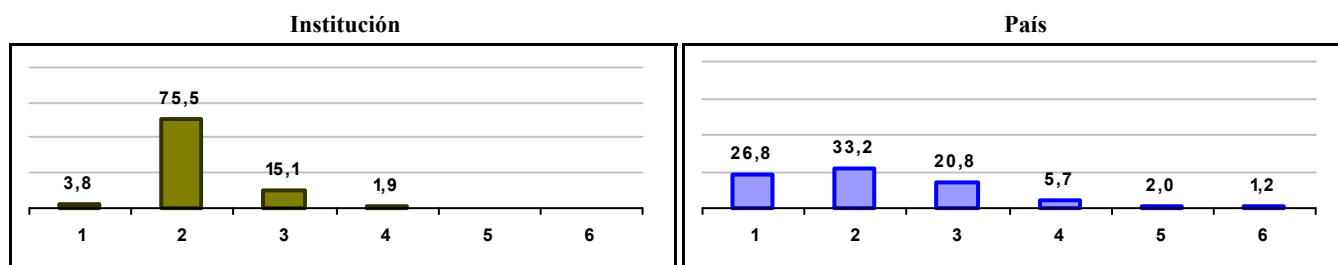



Gráfico 3. Trazado de promedio global (2015 a 2022)



LICEO SAN PABLO

Municipio: BOGOTA, D.C.
Sector: NO OFICIAL
Jornada: COMPLETA
Calendario: A
Posición en ente territorial: 873
Posición nacional: 4.071

Tabla 1. Resultados de institución, ente territorial y país (2022)

	Promedio	Equidad	Estudiantes	Mujeres (%)	Estrato
Institución	259,4	2,94	19	42,1	2,11
Ente territorial	271,5	1,99	81.140	52,1	2,57
País	251,4	1,90	552.837	54,1	2,18

Código ICFES: 059477

Gráfico 1. Banda de dos desviaciones estándar, con centro en el promedio global, por área evaluada, para la institución (2022)

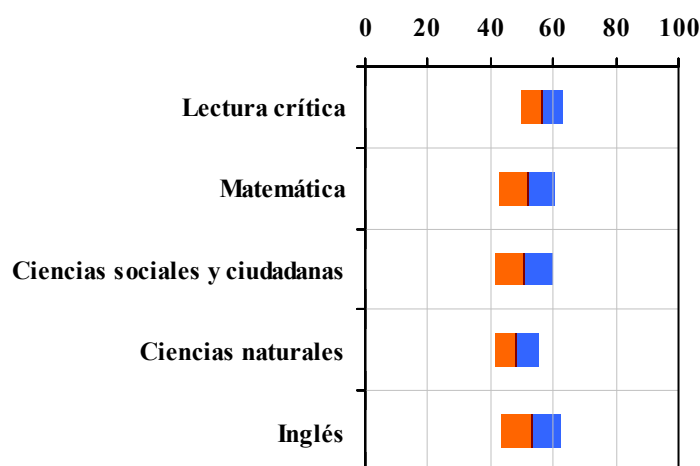


Tabla 2. Índices de institución frente al ente territorial (2022)

Institución		Ente territorial	
Promedio	Equidad	Promedio	Equidad
56,4	14,31	56,7	9,96
51,8	11,18	54,9	8,64
50,7	10,69	52,1	8,57
48,3	14,54	52,7	9,79
52,9	10,62	56,5	7,15

Gráfico 2. Porcentaje de estudiantes por estrato socioeconómico (2022)

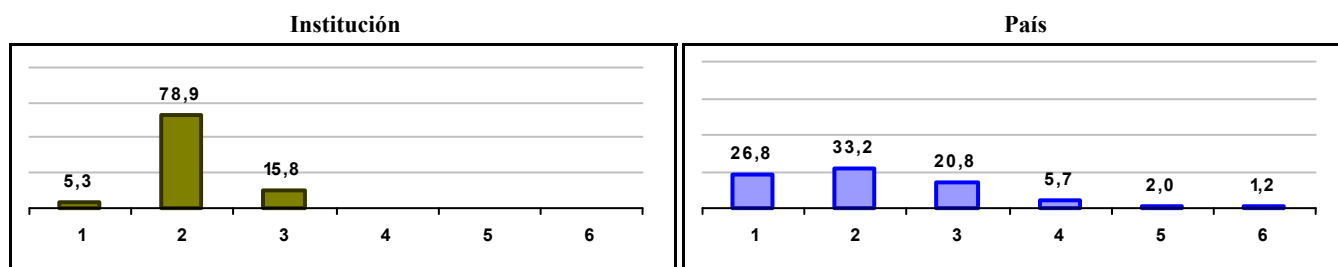
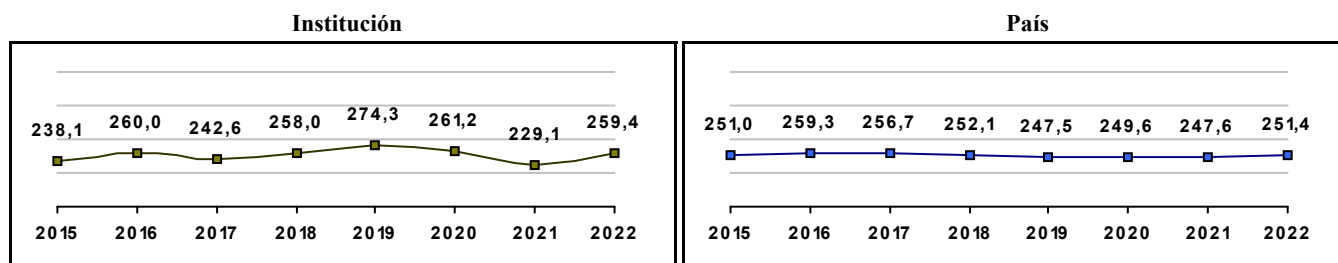


Gráfico 3. Trazado de promedio global (2015 a 2022)



IED COLEGIO RUFINO JOSE CUERVO

Municipio: BOGOTA, D.C.

Sector: OFICIAL

Jornada: TARDE

Calendario: A

Posición en ente territorial: 874

Posición nacional: 4.076

Tabla 1. Resultados de institución, ente territorial y país (2022)

	Promedio	Equidad	Estudiantes	Mujeres (%)	Estrato
Institución	259,4	2,56	109	54,1	2,18
Ente territorial	271,5	1,99	81.140	52,1	2,57
País	251,4	1,90	552.837	54,1	2,18

Código ICFES: 056390

Gráfico 1. Banda de dos desviaciones estándar, con centro en el promedio global, por área evaluada, para la institución (2022)

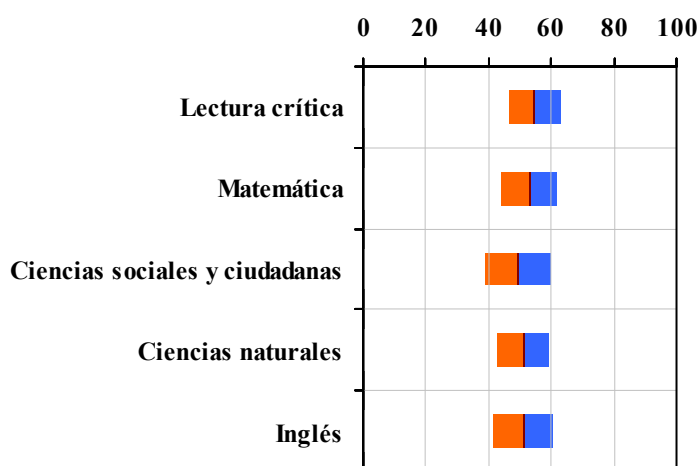


Tabla 2. Índicadores de institución frente al ente territorial (2022)

Institución		Ente territorial	
Promedio	Equidad	Promedio	Equidad
54,6	12,12	56,7	9,96
52,9	10,93	54,9	8,64
49,3	9,56	52,1	8,57
51,0	12,22	52,7	9,79
51,1	10,60	56,5	7,15

Gráfico 2. Porcentaje de estudiantes por estrato socioeconómico (2022)

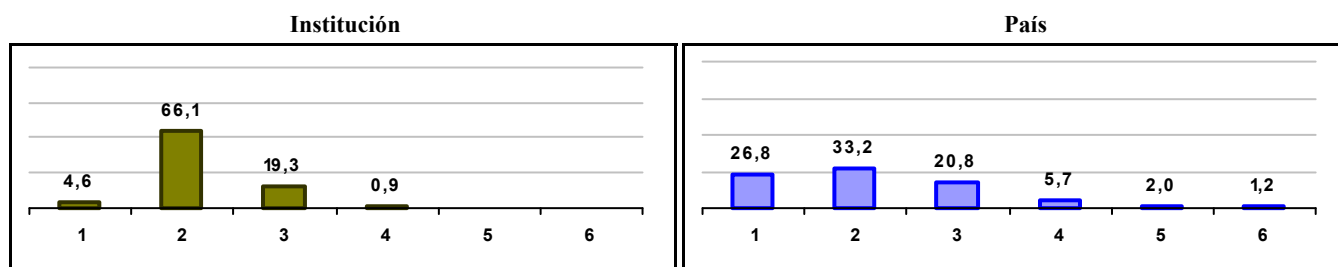



Gráfico 3. Trazado de promedio global (2015 a 2022)



IED COLEGIO BRASILIA - BOSA

Municipio: BOGOTA, D.C.

Sector: OFICIAL

Jornada: TARDE

Calendario: A

Posición en ente territorial: 875

Posición nacional: 4.082

Tabla 1. Resultados de institución, ente territorial y país (2022)

	Promedio	Equidad	Estudiantes	Mujeres (%)	Estrato
Institución	259,3	2,56	97	50,5	2,10
Ente territorial	271,5	1,99	81.140	52,1	2,57
País	251,4	1,90	552.837	54,1	2,18

Código ICFES: 214213

Gráfico 1. Banda de dos desviaciones estándar, con centro en el promedio global, por área evaluada, para la institución (2022)

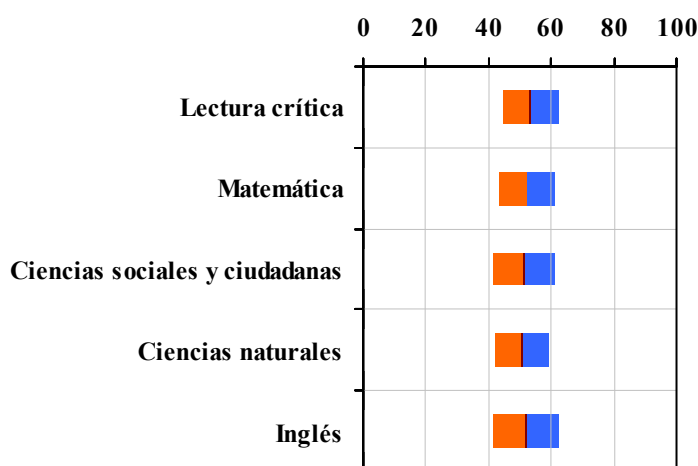


Tabla 2. Índicadores de institución frente al ente territorial (2022)

Institución		Ente territorial	
Promedio	Equidad	Promedio	Equidad
53,4	11,09	56,7	9,96
52,2	11,20	54,9	8,64
51,1	10,25	52,1	8,57
50,7	11,95	52,7	9,79
51,9	9,64	56,5	7,15

Gráfico 2. Porcentaje de estudiantes por estrato socioeconómico (2022)

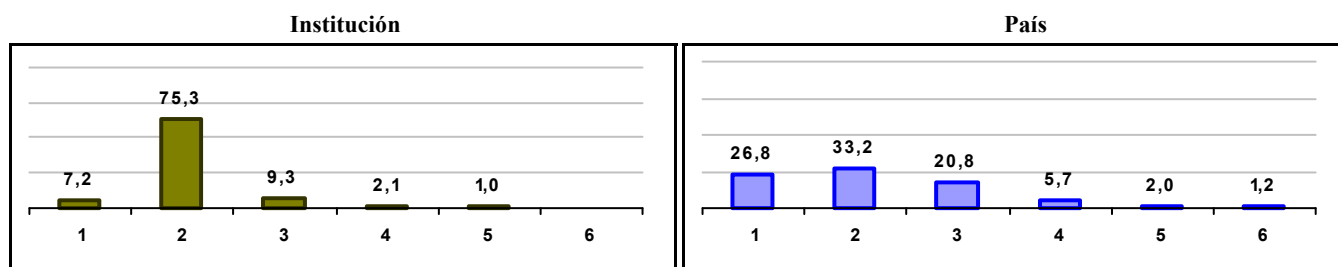
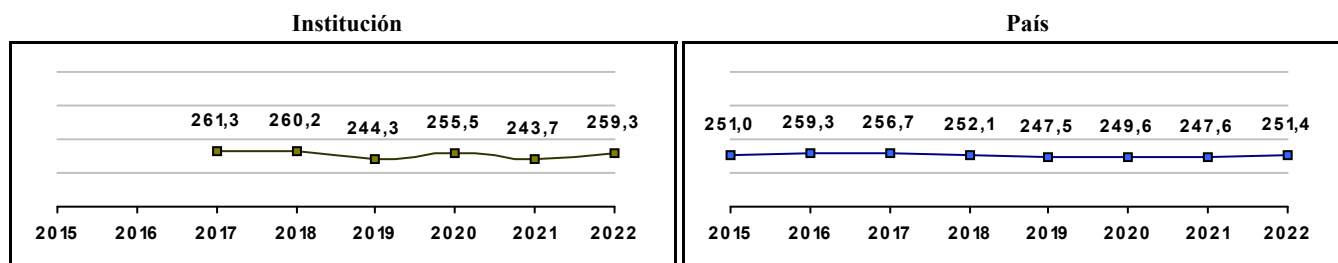


Gráfico 3. Trazado de promedio global (2015 a 2022)



IED COLEGIO DISTRITAL CHARRY

Municipio: BOGOTA, D.C.

Sector: OFICIAL

Jornada: TARDE

Calendario: A

Posición en ente territorial: 876

Posición nacional: 4.084

Tabla 1. Resultados de institución, ente territorial y país (2022)

	Promedio	Equidad	Estudiantes	Mujeres (%)	Estrato
Institución	259,3	2,35	43	60,5	2,66
Ente territorial	271,5	1,99	81.140	52,1	2,57
País	251,4	1,90	552.837	54,1	2,18

Código ICFES: 159988

Gráfico 1. Banda de dos desviaciones estándar, con centro en el promedio global, por área evaluada, para la institución (2022)

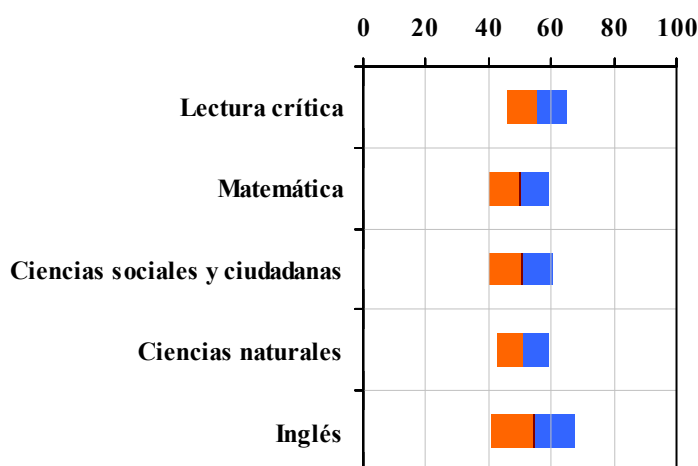


Tabla 2. Índicadores de institución frente al ente territorial (2022)

Institución		Ente territorial	
Promedio	Equidad	Promedio	Equidad
55,4	10,23	56,7	9,96
49,8	10,46	54,9	8,64
50,4	9,82	52,1	8,57
51,0	12,05	52,7	9,79
54,3	7,55	56,5	7,15

Gráfico 2. Porcentaje de estudiantes por estrato socioeconómico (2022)

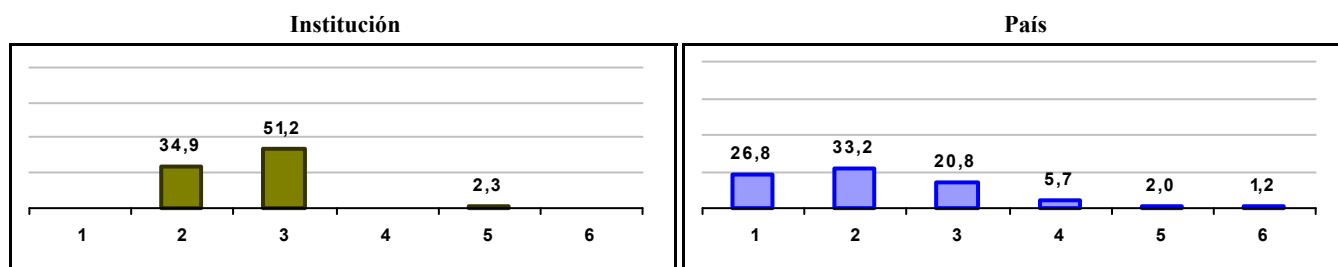
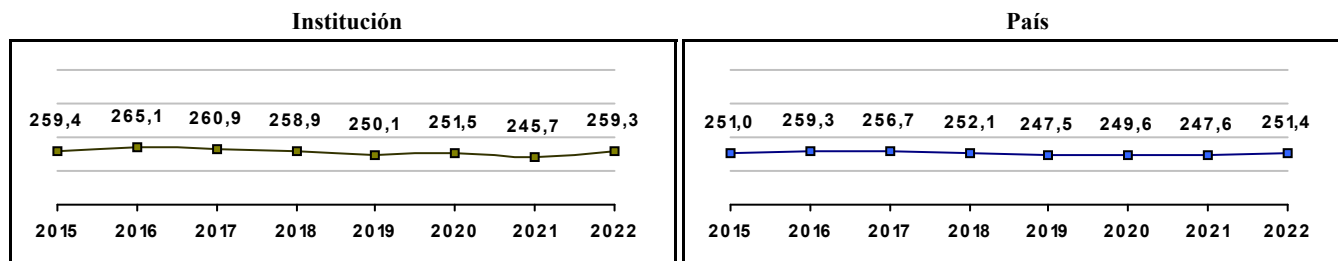


Gráfico 3. Trazado de promedio global (2015 a 2022)



COLEGIO TECNISISTEMAS

Municipio: BOGOTA, D.C.

Sector: NO OFICIAL

Jornada: MAÑANA

Calendario: A

Posición en ente territorial: 877

Posición nacional: 4.092

Tabla 1. Resultados de institución, ente territorial y país (2022)

	Promedio	Equidad	Estudiantes	Mujeres (%)	Estrato
Institución	259,3	2,49	65	24,6	2,70
Ente territorial	271,5	1,99	81.140	52,1	2,57
País	251,4	1,90	552.837	54,1	2,18

Código ICFES: 706150

Gráfico 1. Banda de dos desviaciones estándar, con centro en el promedio global, por área evaluada, para la institución (2022)

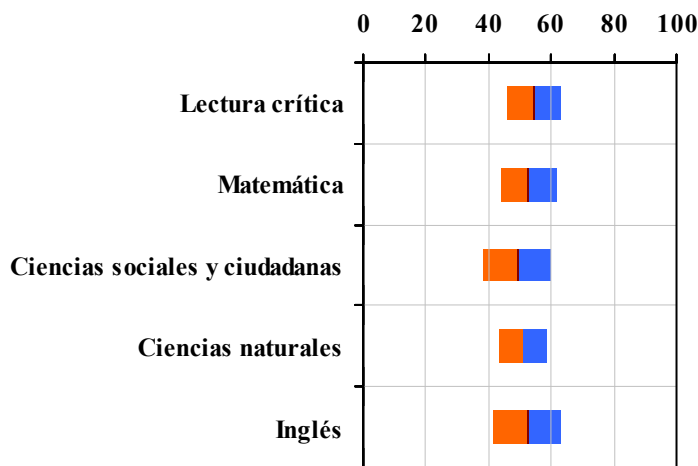


Tabla 2. Índices de institución frente al ente territorial (2022)

Institución		Ente territorial	
Promedio	Equidad	Promedio	Equidad
54,4	11,52	56,7	9,96
52,8	11,19	54,9	8,64
49,1	9,29	52,1	8,57
51,0	12,58	52,7	9,79
52,5	9,20	56,5	7,15

Gráfico 2. Porcentaje de estudiantes por estrato socioeconómico (2022)

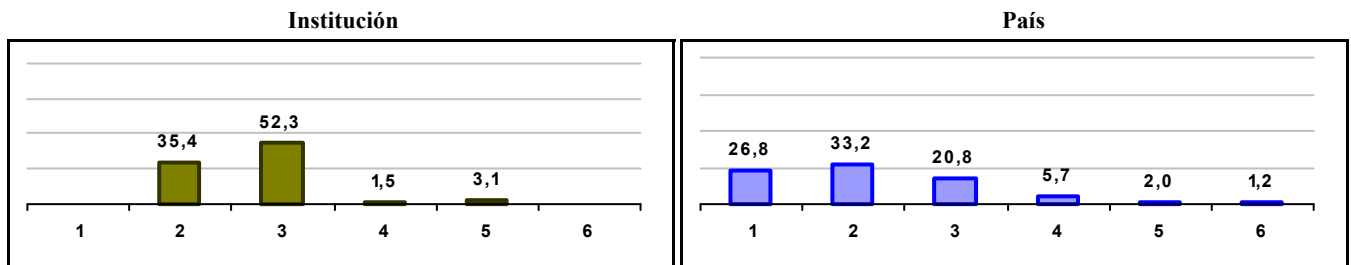
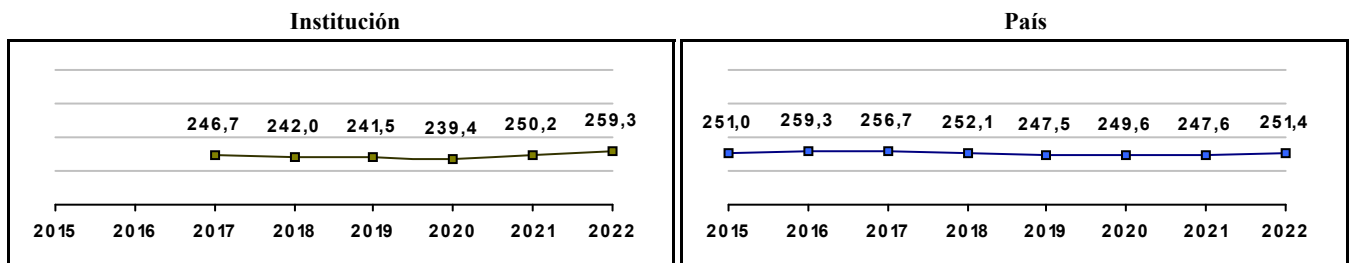


Gráfico 3. Trazado de promedio global (2015 a 2022)



IED COLEGIO ALEJANDRO OBREGON

Municipio: BOGOTA, D.C.

Sector: OFICIAL

Jornada: TARDE

Calendario: A

Posición en ente territorial: 878

Posición nacional: 4.096

Tabla 1. Resultados de institución, ente territorial y país (2022)

	Promedio	Equidad	Estudiantes	Mujeres (%)	Estrato
Institución	259,2	2,39	45	48,9	2,62
Ente territorial	271,5	1,99	81.140	52,1	2,57
País	251,4	1,90	552.837	54,1	2,18

Código ICFES: 075473

Gráfico 1. Banda de dos desviaciones estándar, con centro en el promedio global, por área evaluada, para la institución (2022)

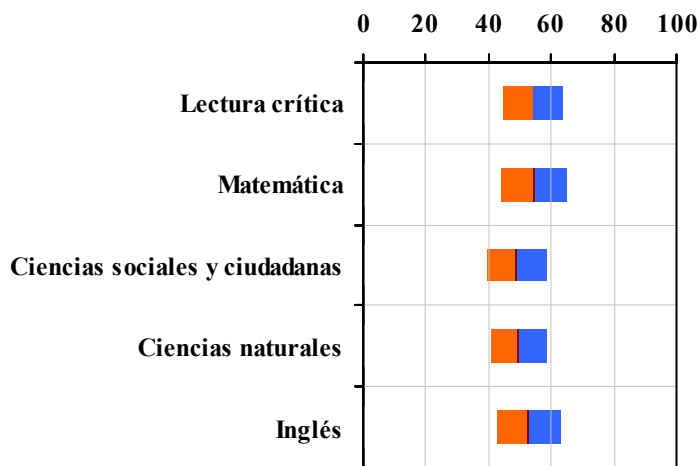


Tabla 2. Índices de institución frente al ente territorial (2022)

Institución		Ente territorial	
Promedio	Equidad	Promedio	Equidad
54,1	10,34	56,7	9,96
54,4	9,44	54,9	8,64
49,0	10,61	52,1	8,57
49,6	11,15	52,7	9,79
52,8	9,65	56,5	7,15

Gráfico 2. Porcentaje de estudiantes por estrato socioeconómico (2022)

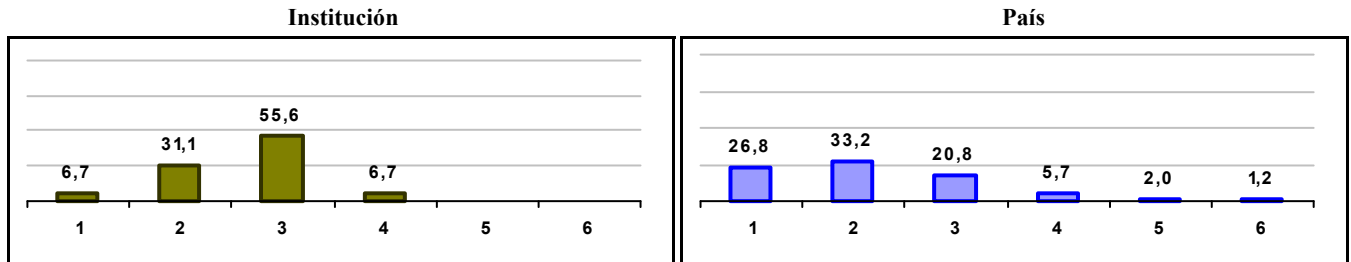
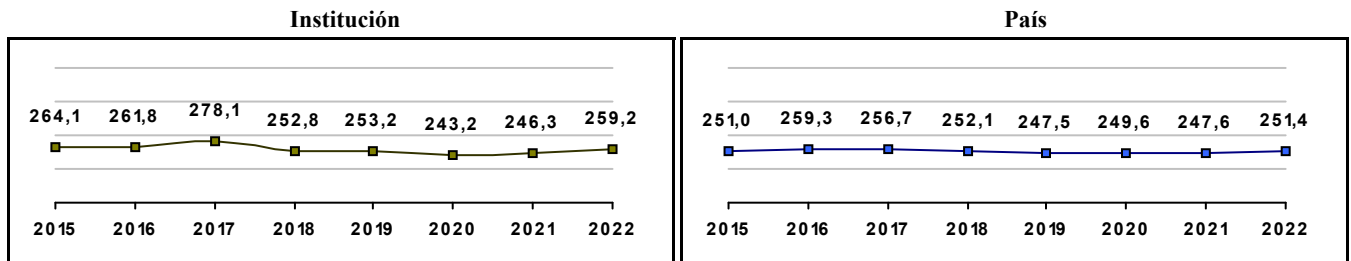


Gráfico 3. Trazado de promedio global (2015 a 2022)



IED COLEGIO ENRIQUE OLAYA HERRERA

Municipio: BOGOTA, D.C.

Sector: OFICIAL

Jornada: MAÑANA

Calendario: A

Posición en ente territorial: 879

Posición nacional: 4.104

Tabla 1. Resultados de institución, ente territorial y país (2022)

	Promedio	Equidad	Estudiantes	Mujeres (%)	Estrato
Institución	259,1	2,50	229	51,1	2,21
Ente territorial	271,5	1,99	81.140	52,1	2,57
País	251,4	1,90	552.837	54,1	2,18

Código ICFES: 037150

Gráfico 1. Banda de dos desviaciones estándar, con centro en el promedio global, por área evaluada, para la institución (2022)

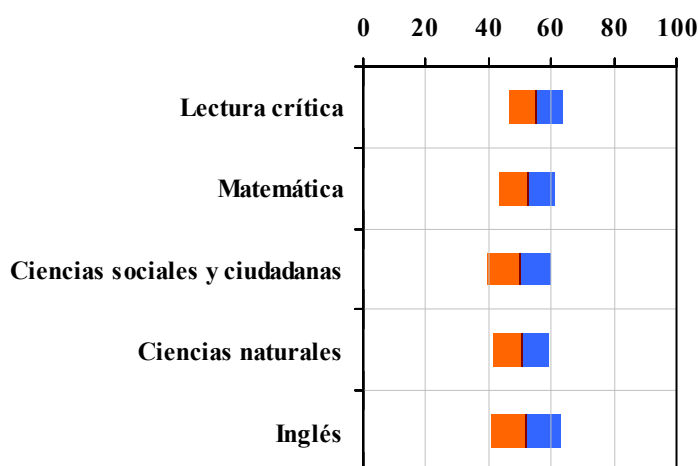


Tabla 2. Índicadores de institución frente al ente territorial (2022)

Institución		Ente territorial	
Promedio	Equidad	Promedio	Equidad
54,9	11,51	56,7	9,96
52,3	11,20	54,9	8,64
49,7	9,99	52,1	8,57
50,3	11,53	52,7	9,79
51,9	9,02	56,5	7,15

Gráfico 2. Porcentaje de estudiantes por estrato socioeconómico (2022)

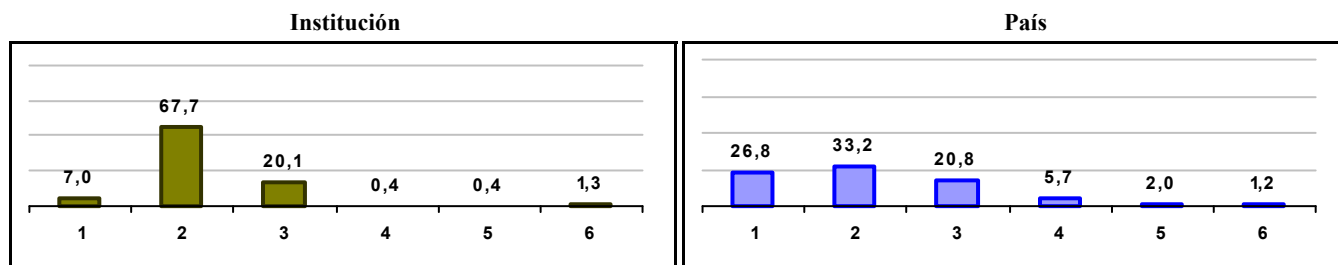
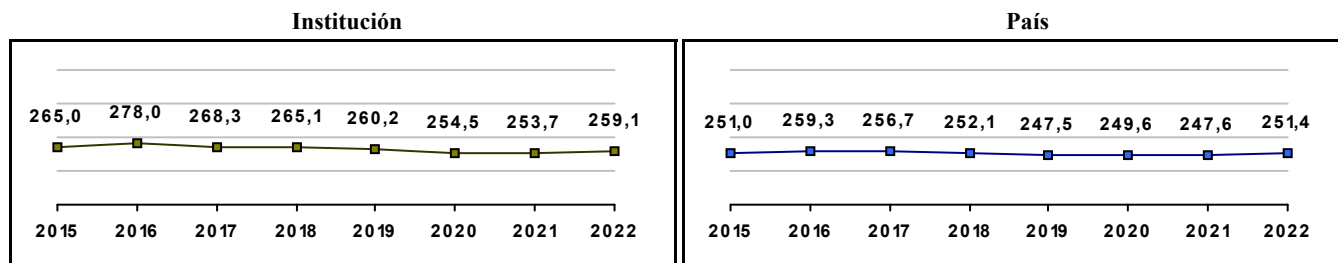


Gráfico 3. Trazado de promedio global (2015 a 2022)



LICEO LA CORUÑA

Municipio: BOGOTÁ, D.C.
Sector: NO OFICIAL
Jornada: COMPLETA
Calendario: A
Posición en ente territorial: 880
Posición nacional: 4.108

Tabla 1. Resultados de institución, ente territorial y país (2022)

	Promedio	Equidad	Estudiantes	Mujeres (%)	Estrato
Institución	259,1	2,96	24	50,0	2,17
Ente territorial	271,5	1,99	81.140	52,1	2,57
País	251,4	1,90	552.837	54,1	2,18

Código ICFES: 073288

Gráfico 1. Banda de dos desviaciones estándar, con centro en el promedio global, por área evaluada, para la institución (2022)

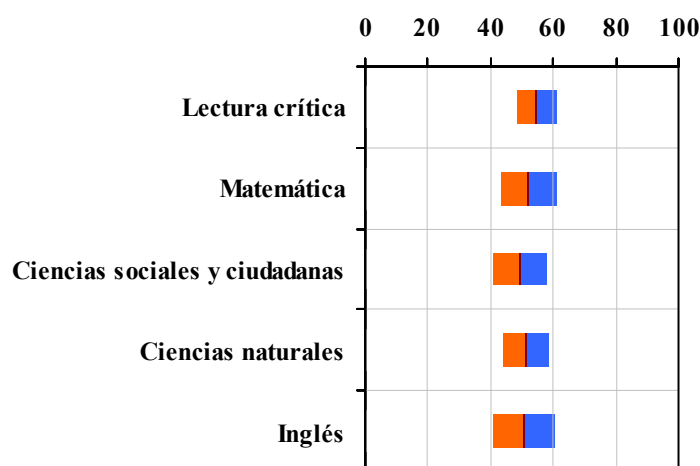


Tabla 2. Índicadores de institución frente al ente territorial (2022)

Institución		Ente territorial	
Promedio	Equidad	Promedio	Equidad
54,6	15,87	56,7	9,96
52,2	11,22	54,9	8,64
49,5	11,54	52,1	8,57
51,5	13,49	52,7	9,79
50,5	10,30	56,5	7,15

Gráfico 2. Porcentaje de estudiantes por estrato socioeconómico (2022)

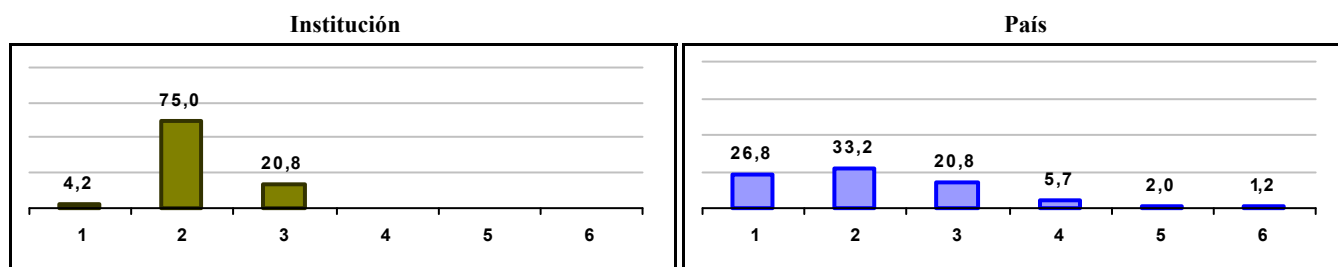



Gráfico 3. Trazado de promedio global (2015 a 2022)



CED SAN RAFAEL

Municipio: BOGOTA, D.C.

Sector: OFICIAL

Jornada: UNICA

Calendario: A

Posición en ente territorial: 881

Posición nacional: 4.109

Tabla 1. Resultados de institución, ente territorial y país (2022)

	Promedio	Equidad	Estudiantes	Mujeres (%)	Estrato
Institución	259,1	2,69	106	49,1	2,46
Ente territorial	271,5	1,99	81.140	52,1	2,57
País	251,4	1,90	552.837	54,1	2,18

Código ICFES: 765883

Gráfico 1. Banda de dos desviaciones estándar, con centro en el promedio global, por área evaluada, para la institución (2022)

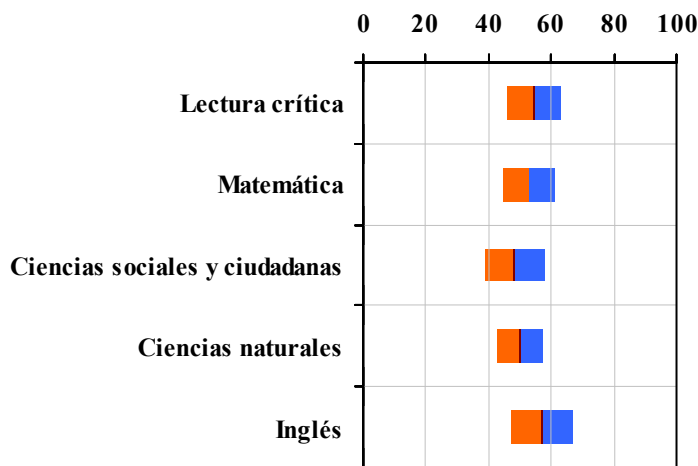


Tabla 2. Indicadores de institución frente al ente territorial (2022)

Institución		Ente territorial	
Promedio	Equidad	Promedio	Equidad
54,7	11,70	56,7	9,96
52,9	11,77	54,9	8,64
48,2	10,53	52,1	8,57
49,8	13,58	52,7	9,79
57,1	9,96	56,5	7,15

Gráfico 2. Porcentaje de estudiantes por estrato socioeconómico (2022)

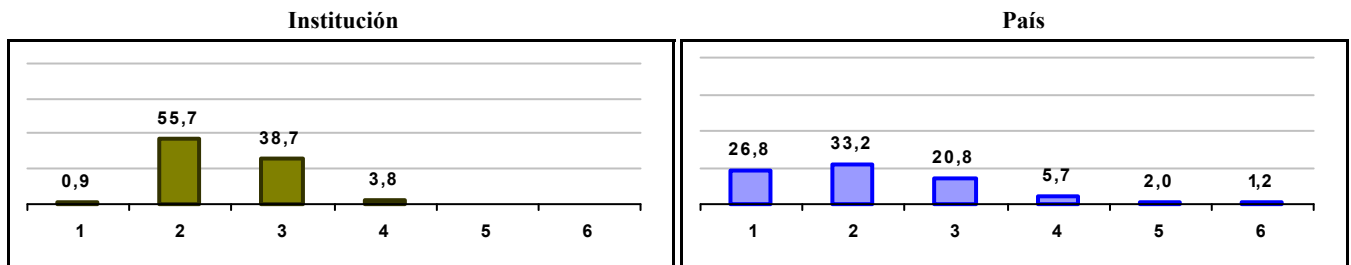
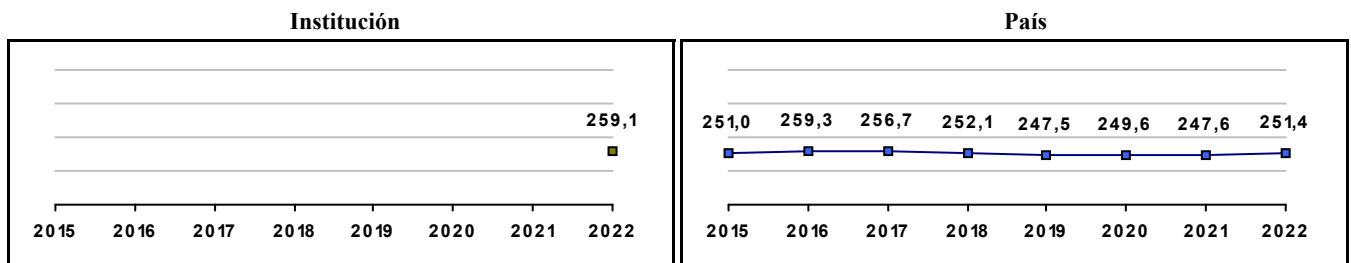


Gráfico 3. Trazado de promedio global (2015 a 2022)



IED COLEGIO VILLA RICA

Municipio: BOGOTA, D.C.

Sector: OFICIAL

Jornada: MAÑANA

Calendario: A

Posición en ente territorial: 882

Posición nacional: 4.114

Tabla 1. Resultados de institución, ente territorial y país (2022)

	Promedio	Equidad	Estudiantes	Mujeres (%)	Estrato
Institución	259,1	2,28	59	49,2	2,36
Ente territorial	271,5	1,99	81.140	52,1	2,57
País	251,4	1,90	552.837	54,1	2,18

Código ICFES: 107292

Gráfico 1. Banda de dos desviaciones estándar, con centro en el promedio global, por área evaluada, para la institución (2022)

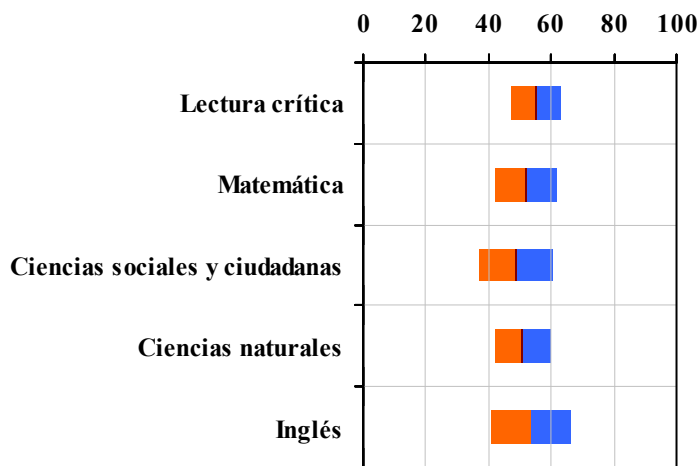


Tabla 2. Indicadores de institución frente al ente territorial (2022)

Institución		Ente territorial	
Promedio	Equidad	Promedio	Equidad
55,1	12,12	56,7	9,96
52,0	10,07	54,9	8,64
48,7	8,53	52,1	8,57
50,8	11,35	52,7	9,79
53,5	8,04	56,5	7,15

Gráfico 2. Porcentaje de estudiantes por estrato socioeconómico (2022)

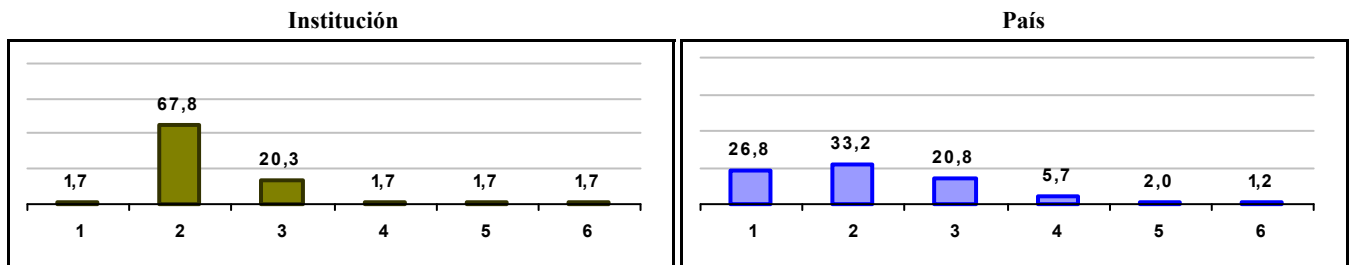
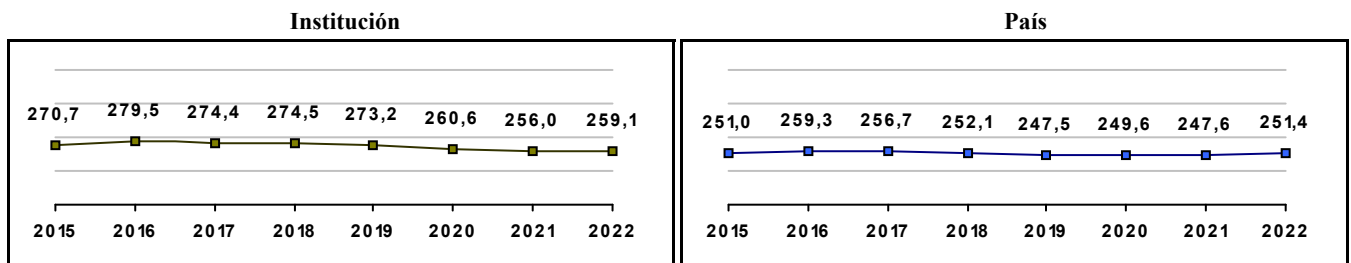


Gráfico 3. Trazado de promedio global (2015 a 2022)



IED COLEGIO INEM FRANCISCO DE PAULA SANTANDER

Municipio: BOGOTA, D.C.

Sector: OFICIAL

Jornada: TARDE

Calendario: A

Posición en ente territorial: 883

Posición nacional: 4.115

Tabla 1. Resultados de institución, ente territorial y país (2022)

	Promedio	Equidad	Estudiantes	Mujeres (%)	Estrato
Institución	259,1	2,43	123	59,3	2,17
Ente territorial	271,5	1,99	81.140	52,1	2,57
País	251,4	1,90	552.837	54,1	2,18

Código ICFES: 023374

Gráfico 1. Banda de dos desviaciones estándar, con centro en el promedio global, por área evaluada, para la institución (2022)

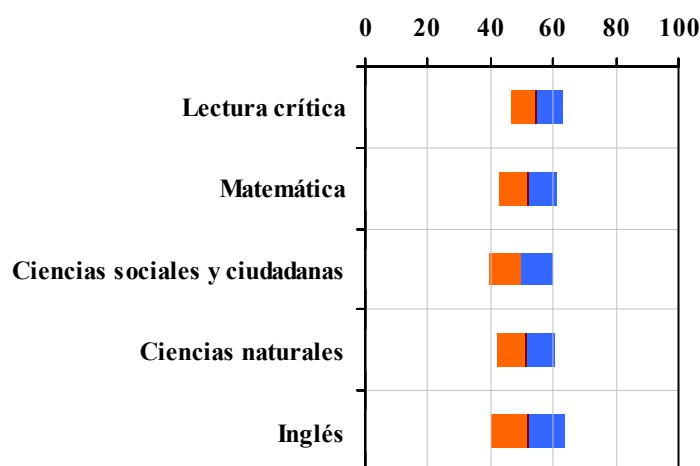


Tabla 2. Indicadores de institución frente al ente territorial (2022)

Institución		Ente territorial	
Promedio	Equidad	Promedio	Equidad
54,6	12,07	56,7	9,96
51,7	10,79	54,9	8,64
49,7	10,11	52,1	8,57
51,2	10,78	52,7	9,79
51,9	8,62	56,5	7,15

Gráfico 2. Porcentaje de estudiantes por estrato socioeconómico (2022)

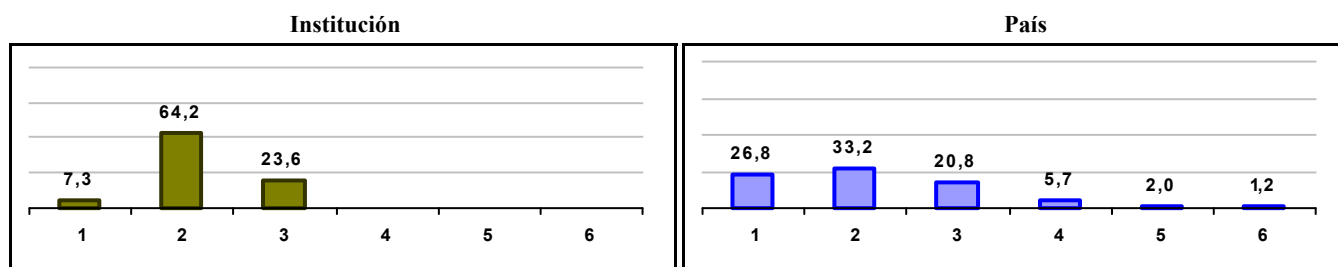



Gráfico 3. Trazado de promedio global (2015 a 2022)



IED COLEGIO VIRGINIA GUTIERREZ DE PINEDA

Municipio: BOGOTA, D.C.

Sector: OFICIAL

Jornada: TARDE

Calendario: A

Posición en ente territorial: 884

Posición nacional: 4.116

Tabla 1. Resultados de institución, ente territorial y país (2022)

	Promedio	Equidad	Estudiantes	Mujeres (%)	Estrato
Institución	259,0	2,32	88	54,5	2,38
Ente territorial	271,5	1,99	81.140	52,1	2,57
País	251,4	1,90	552.837	54,1	2,18

Código ICFES: 138040

Gráfico 1. Banda de dos desviaciones estándar, con centro en el promedio global, por área evaluada, para la institución (2022)

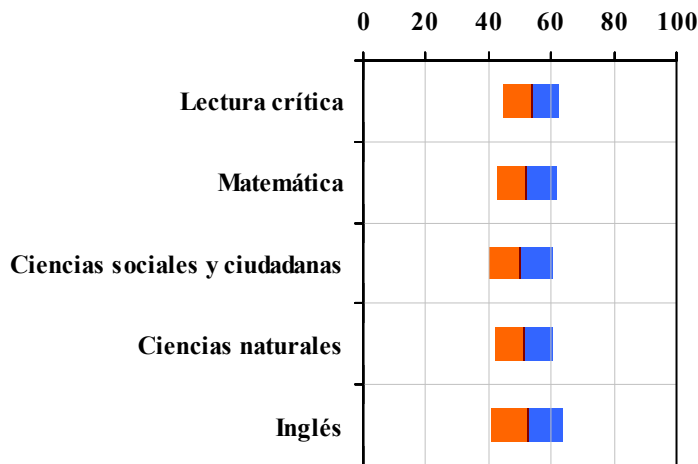


Tabla 2. Índicadores de institución frente al ente territorial (2022)

Institución		Ente territorial	
Promedio	Equidad	Promedio	Equidad
53,7	11,20	56,7	9,96
52,1	10,53	54,9	8,64
50,2	9,92	52,1	8,57
51,2	10,82	52,7	9,79
52,3	8,76	56,5	7,15

Gráfico 2. Porcentaje de estudiantes por estrato socioeconómico (2022)

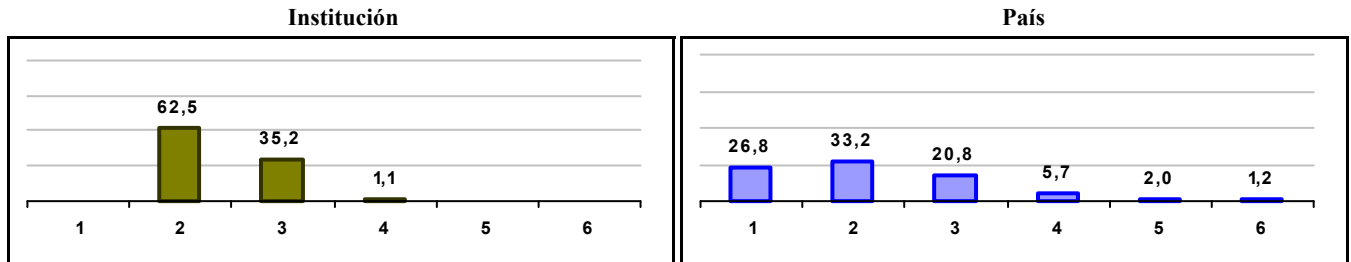
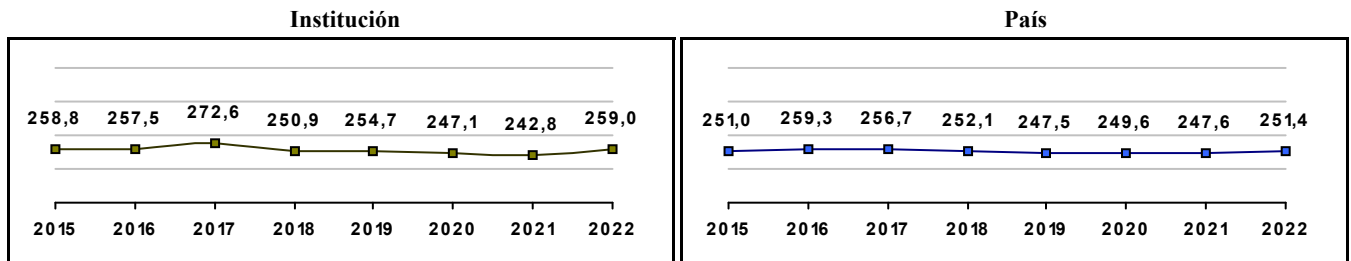


Gráfico 3. Trazado de promedio global (2015 a 2022)



CED MUZU NO. 2

Municipio: BOGOTA, D.C.

Sector: OFICIAL

Jornada: UNICA

Calendario: A

Posición en ente territorial: 885

Posición nacional: 4.124

Tabla 1. Resultados de institución, ente territorial y país (2022)

	Promedio	Equidad	Estudiantes	Mujeres (%)	Estrato
Institución	259,0	2,24	89	52,8	2,69
Ente territorial	271,5	1,99	81.140	52,1	2,57
País	251,4	1,90	552.837	54,1	2,18

Código ICFES: 805515

Gráfico 1. Banda de dos desviaciones estándar, con centro en el promedio global, por área evaluada, para la institución (2022)

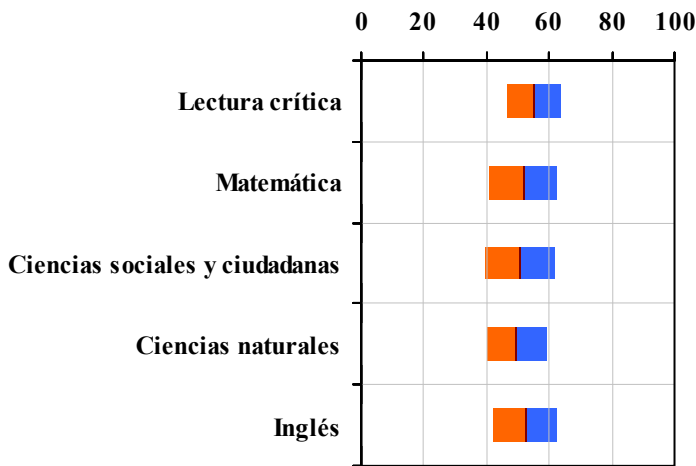


Tabla 2. Índicadores de institución frente al ente territorial (2022)

Institución		Ente territorial	
Promedio	Equidad	Promedio	Equidad
55,1	11,37	56,7	9,96
51,9	9,27	54,9	8,64
50,4	8,97	52,1	8,57
49,6	10,62	52,7	9,79
52,4	9,76	56,5	7,15

Gráfico 2. Porcentaje de estudiantes por estrato socioeconómico (2022)

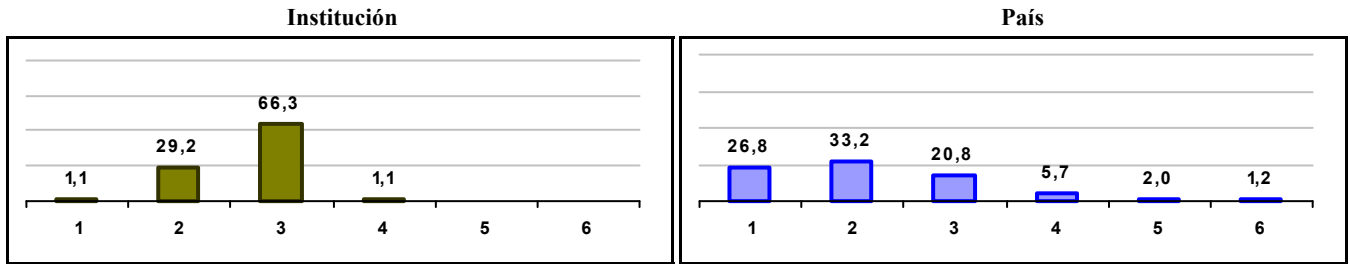
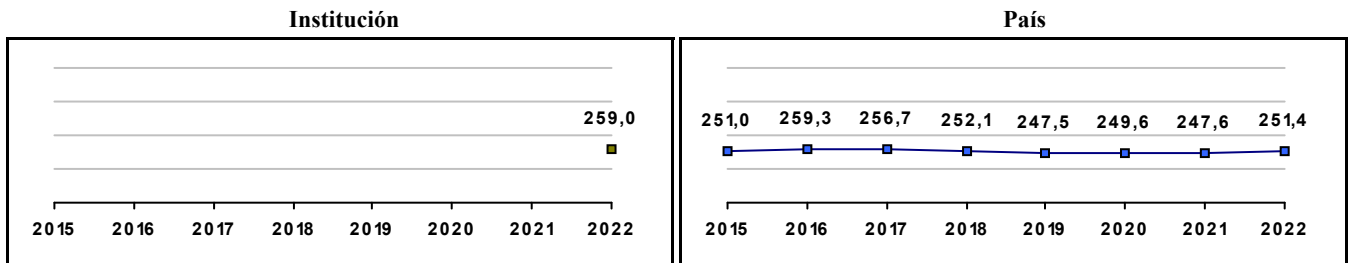


Gráfico 3. Trazado de promedio global (2015 a 2022)



IED COLEGIO LICEO FEMENINO MERCEDES NARIÑO

Municipio: BOGOTA, D.C.

Sector: OFICIAL

Jornada: TARDE

Calendario: A

Posición en ente territorial: 886

Posición nacional: 4.127

Tabla 1. Resultados de institución, ente territorial y país (2022)

	Promedio	Equidad	Estudiantes	Mujeres (%)	Estrato
Institución	259,0	2,38	121	100,0	2,28
Ente territorial	271,5	1,99	81.140	52,1	2,57
País	251,4	1,90	552.837	54,1	2,18

Código ICFES: 023838

Gráfico 1. Banda de dos desviaciones estándar, con centro en el promedio global, por área evaluada, para la institución (2022)

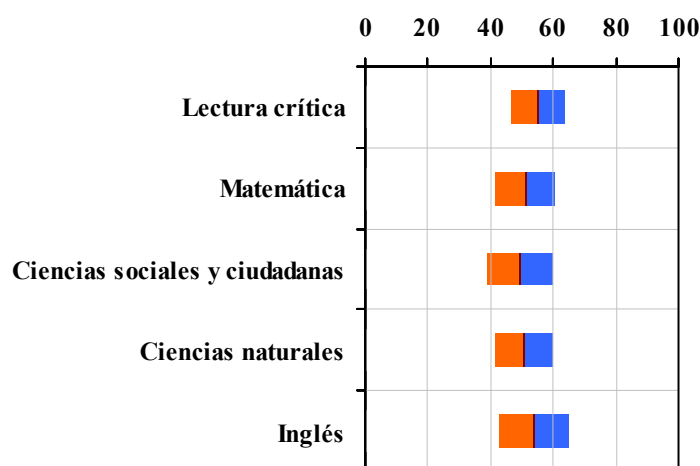


Tabla 2. Indicadores de institución frente al ente territorial (2022)

Institución		Ente territorial	
Promedio	Equidad	Promedio	Equidad
55,2	11,78	56,7	9,96
51,0	10,60	54,9	8,64
49,4	9,72	52,1	8,57
50,9	10,81	52,7	9,79
53,7	8,88	56,5	7,15

Gráfico 2. Porcentaje de estudiantes por estrato socioeconómico (2022)

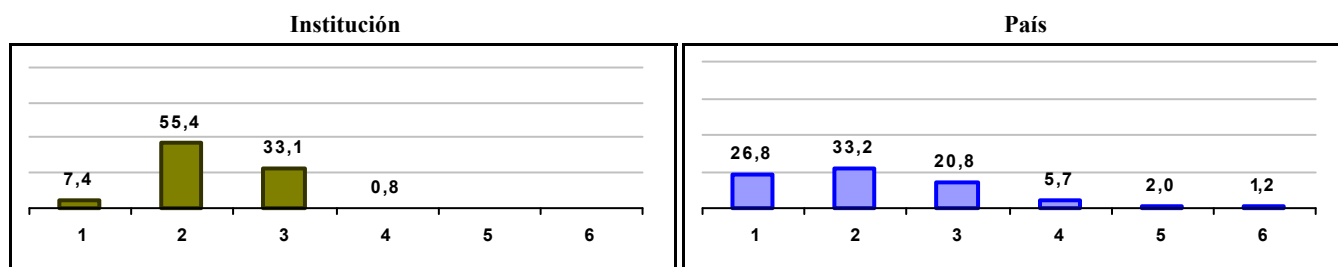
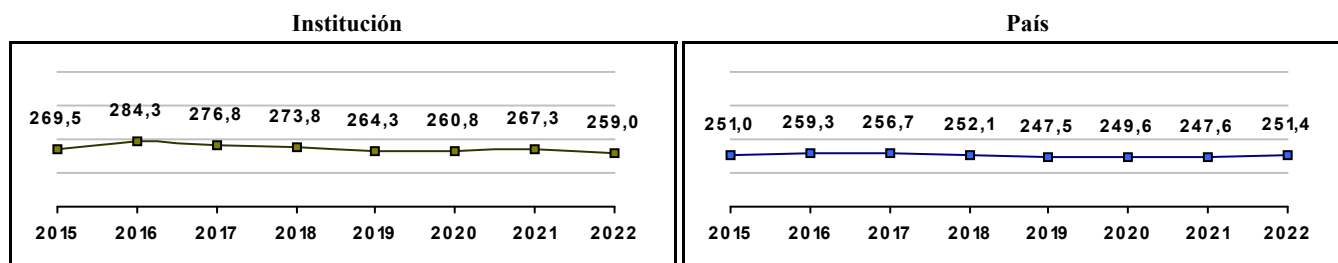


Gráfico 3. Trazado de promedio global (2015 a 2022)



IED COLEGIO CARLO FEDERICI

Municipio: BOGOTA, D.C.

Sector: OFICIAL

Jornada: TARDE

Calendario: A

Posición en ente territorial: 887

Posición nacional: 4.130

Tabla 1. Resultados de institución, ente territorial y país (2022)

	Promedio	Equidad	Estudiantes	Mujeres (%)	Estrato
Institución	259,0	2,52	89	59,6	2,44
Ente territorial	271,5	1,99	81.140	52,1	2,57
País	251,4	1,90	552.837	54,1	2,18

Código ICFES: 138537

Gráfico 1. Banda de dos desviaciones estándar, con centro en el promedio global, por área evaluada, para la institución (2022)

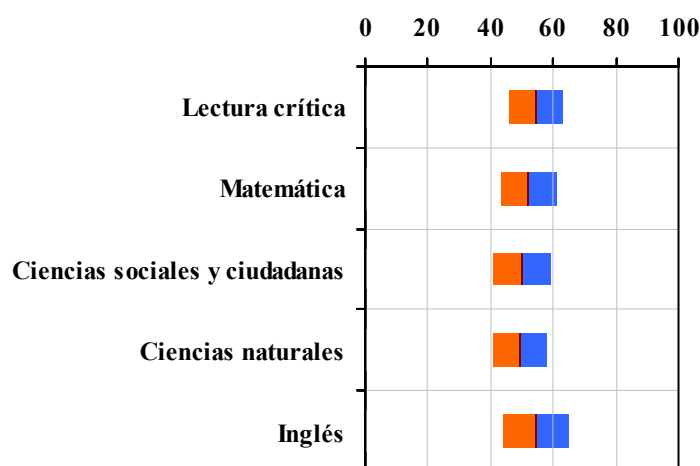


Tabla 2. Índicadores de institución frente al ente territorial (2022)

Institución		Ente territorial	
Promedio	Equidad	Promedio	Equidad
54,6	11,53	56,7	9,96
52,1	11,03	54,9	8,64
50,1	10,65	52,1	8,57
49,5	11,51	52,7	9,79
54,3	9,64	56,5	7,15

Gráfico 2. Porcentaje de estudiantes por estrato socioeconómico (2022)

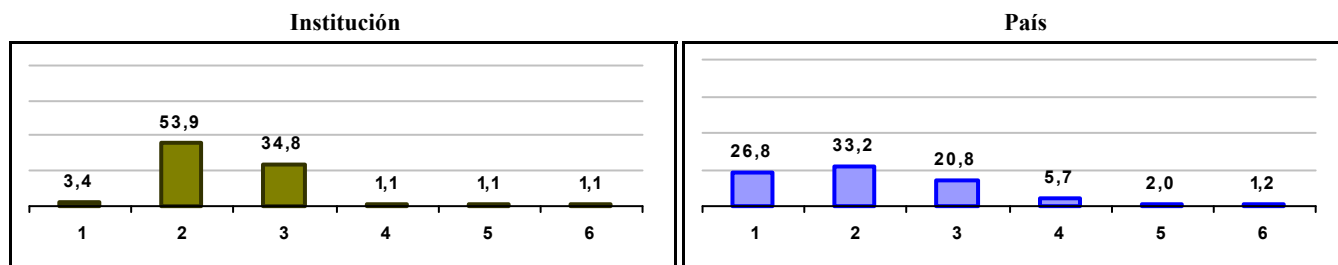



Gráfico 3. Trazado de promedio global (2015 a 2022)



IED COLEGIO PABLO DE TARSO

Municipio: BOGOTÁ, D.C.

Sector: OFICIAL

Jornada: MAÑANA

Calendario: A

Posición en ente territorial: 888

Posición nacional: 4.135

Tabla 1. Resultados de institución, ente territorial y país (2022)

	Promedio	Equidad	Estudiantes	Mujeres (%)	Estrato
Institución	258,9	2,76	90	51,1	2,12
Ente territorial	271,5	1,99	81.140	52,1	2,57
País	251,4	1,90	552.837	54,1	2,18

Código ICFES: 090811

Gráfico 1. Banda de dos desviaciones estándar, con centro en el promedio global, por área evaluada, para la institución (2022)

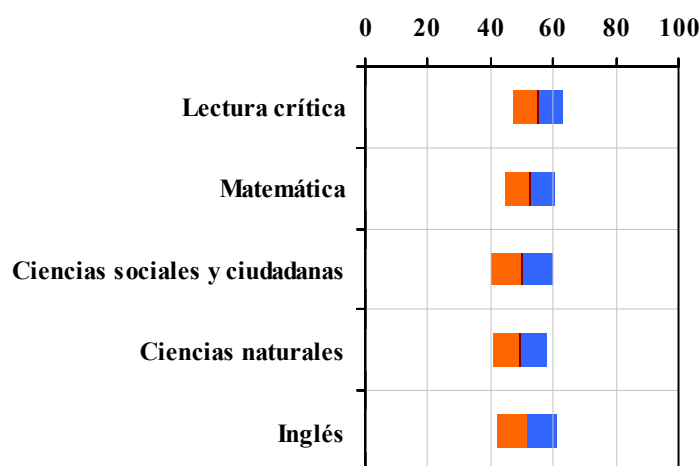


Tabla 2. Indicadores de institución frente al ente territorial (2022)

Institución		Ente territorial	
Promedio	Equidad	Promedio	Equidad
55,2	12,56	56,7	9,96
52,6	12,75	54,9	8,64
50,0	10,33	52,1	8,57
49,3	11,74	52,7	9,79
51,6	10,17	56,5	7,15

Gráfico 2. Porcentaje de estudiantes por estrato socioeconómico (2022)

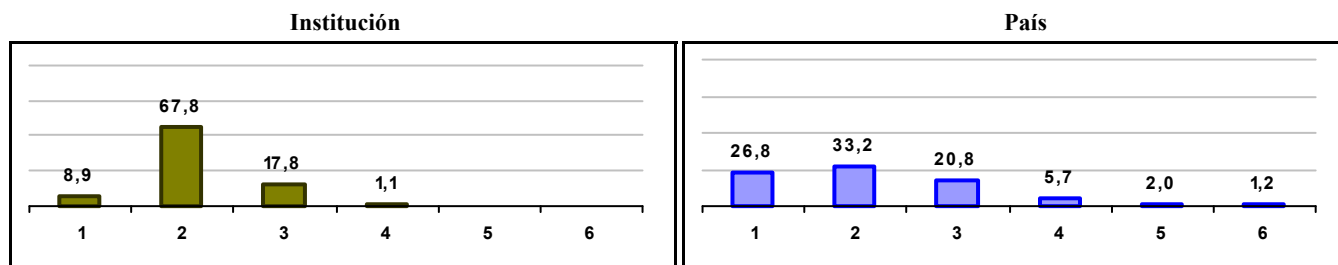



Gráfico 3. Trazado de promedio global (2015 a 2022)



IED COLEGIO INSTITUTO TECNICO RODRIGO DE TRIANA

Municipio: BOGOTA, D.C.

Sector: OFICIAL

Jornada: TARDE

Calendario: A

Posición en ente territorial: 889

Posición nacional: 4.136

Tabla 1. Resultados de institución, ente territorial y país (2022)

	Promedio	Equidad	Estudiantes	Mujeres (%)	Estrato
Institución	258,9	2,15	79	49,4	2,03
Ente territorial	271,5	1,99	81.140	52,1	2,57
País	251,4	1,90	552.837	54,1	2,18

Código ICFES: 072793

Gráfico 1. Banda de dos desviaciones estándar, con centro en el promedio global, por área evaluada, para la institución (2022)

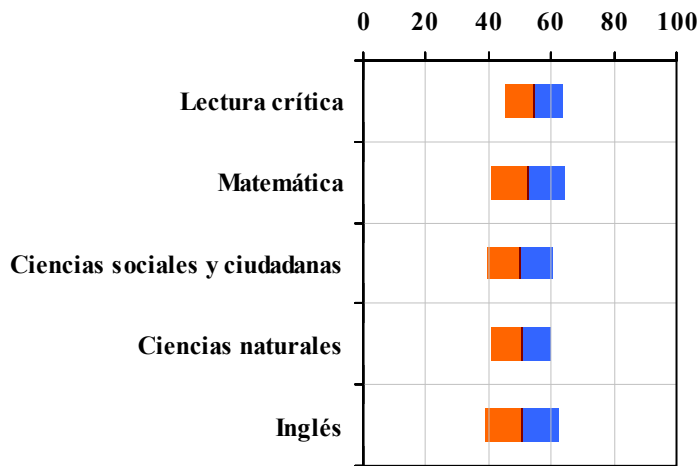


Tabla 2. Indicadores de institución frente al ente territorial (2022)

Institución		Ente territorial	
Promedio	Equidad	Promedio	Equidad
54,4	10,90	56,7	9,96
52,5	8,41	54,9	8,64
50,1	9,56	52,1	8,57
50,5	10,57	52,7	9,79
50,7	8,58	56,5	7,15

Gráfico 2. Porcentaje de estudiantes por estrato socioeconómico (2022)

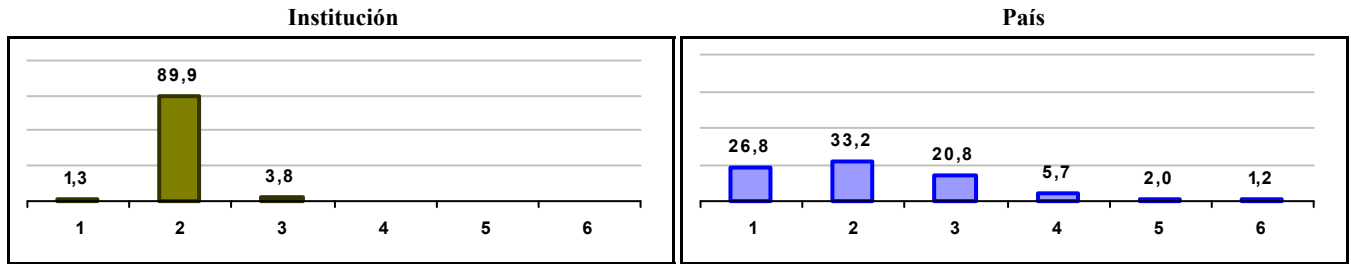
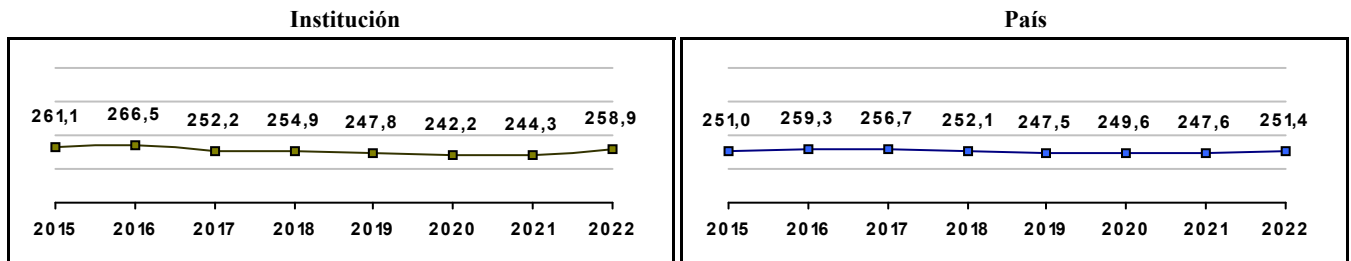


Gráfico 3. Trazado de promedio global (2015 a 2022)



LICEO SAN JOSE ORIENTAL

Municipio: BOGOTA, D.C.

Sector: NO OFICIAL

Jornada: COMPLETA

Calendario: A

Posición en ente territorial: 890

Posición nacional: 4.142

Tabla 1. Resultados de institución, ente territorial y país (2022)

	Promedio	Equidad	Estudiantes	Mujeres (%)	Estrato
Institución	258,9	2,50	36	61,1	2,03
Ente territorial	271,5	1,99	81.140	52,1	2,57
País	251,4	1,90	552.837	54,1	2,18

Código ICFES: 070540

Gráfico 1. Banda de dos desviaciones estándar, con centro en el promedio global, por área evaluada, para la institución (2022)

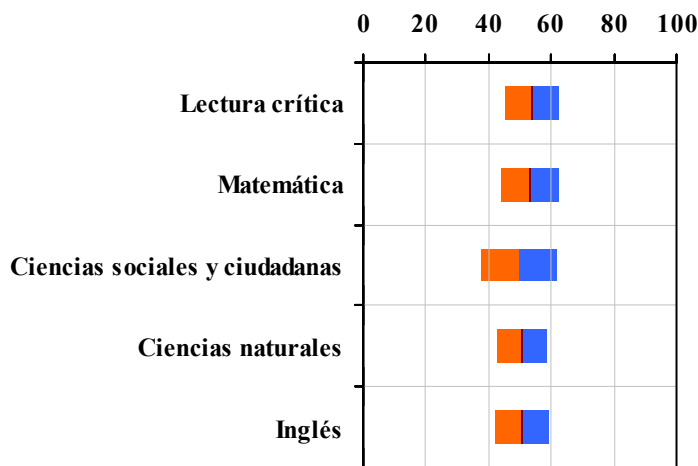


Tabla 2. Indicadores de institución frente al ente territorial (2022)

Institución		Ente territorial	
Promedio	Equidad	Promedio	Equidad
53,8	11,91	56,7	9,96
53,2	11,20	54,9	8,64
49,7	8,18	52,1	8,57
50,8	12,59	52,7	9,79
50,6	11,59	56,5	7,15

Gráfico 2. Porcentaje de estudiantes por estrato socioeconómico (2022)

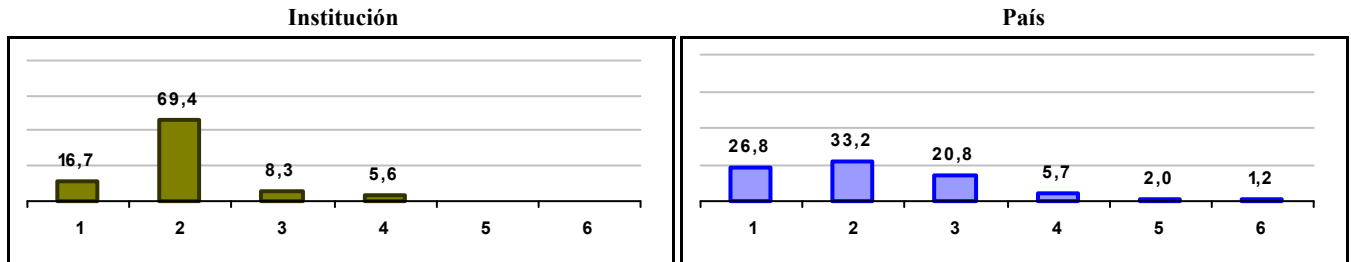
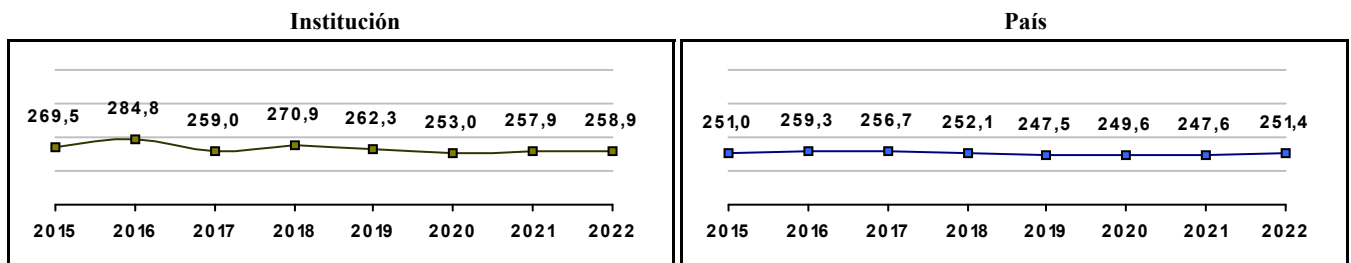


Gráfico 3. Trazado de promedio global (2015 a 2022)



IED COLEGIO GRAN COLOMBIANO

Municipio: BOGOTA, D.C.

Sector: OFICIAL

Jornada: MAÑANA

Calendario: A

Posición en ente territorial: 891

Posición nacional: 4.145

Tabla 1. Resultados de institución, ente territorial y país (2022)

	Promedio	Equidad	Estudiantes	Mujeres (%)	Estrato
Institución	258,8	2,70	188	52,7	2,04
Ente territorial	271,5	1,99	81.140	52,1	2,57
País	251,4	1,90	552.837	54,1	2,18

Código ICFES: 053926

Gráfico 1. Banda de dos desviaciones estándar, con centro en el promedio global, por área evaluada, para la institución (2022)

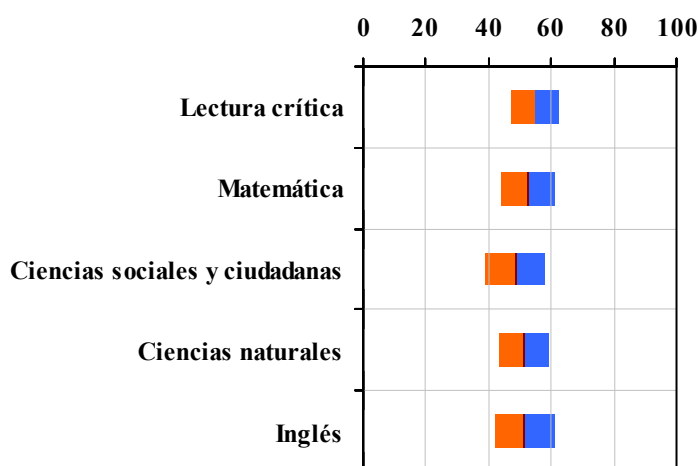


Tabla 2. Indicadores de institución frente al ente territorial (2022)

Institución		Ente territorial	
Promedio	Equidad	Promedio	Equidad
54,8	12,65	56,7	9,96
52,7	11,60	54,9	8,64
48,5	10,58	52,1	8,57
51,2	12,25	52,7	9,79
51,4	10,56	56,5	7,15

Gráfico 2. Porcentaje de estudiantes por estrato socioeconómico (2022)

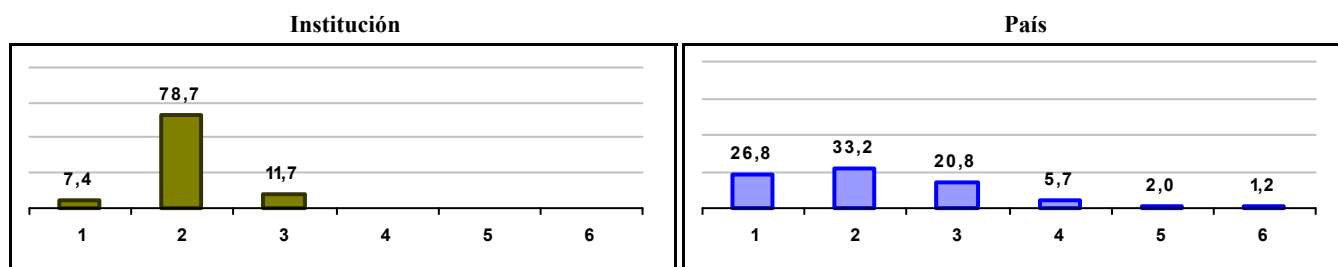



Gráfico 3. Trazado de promedio global (2015 a 2022)



CED CIUDAD DE MONTREAL

Municipio: BOGOTA, D.C.

Sector: OFICIAL

Jornada: UNICA

Calendario: A

Posición en ente territorial: 892

Posición nacional: 4.157

Tabla 1. Resultados de institución, ente territorial y país (2022)

	Promedio	Equidad	Estudiantes	Mujeres (%)	Estrato
Institución	258,8	2,48	32	59,4	1,69
Ente territorial	271,5	1,99	81.140	52,1	2,57
País	251,4	1,90	552.837	54,1	2,18

Código ICFES: 722660

Gráfico 1. Banda de dos desviaciones estándar, con centro en el promedio global, por área evaluada, para la institución (2022)

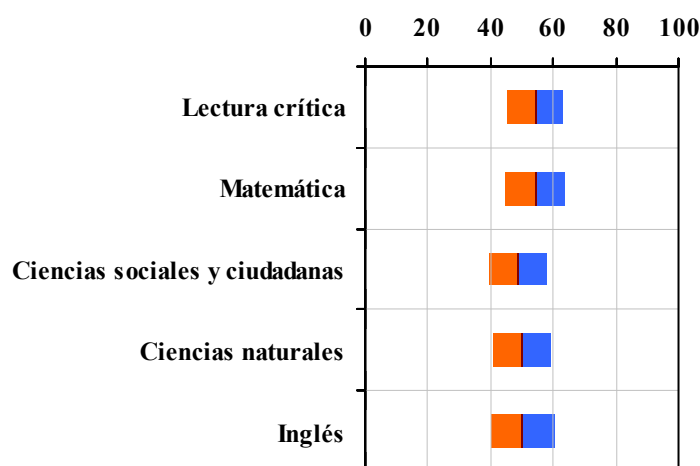


Tabla 2. Índicadores de institución frente al ente territorial (2022)

Institución		Ente territorial	
Promedio	Equidad	Promedio	Equidad
54,3	11,31	56,7	9,96
54,2	10,56	54,9	8,64
49,0	10,86	52,1	8,57
49,8	10,87	52,7	9,79
50,3	9,90	56,5	7,15

Gráfico 2. Porcentaje de estudiantes por estrato socioeconómico (2022)

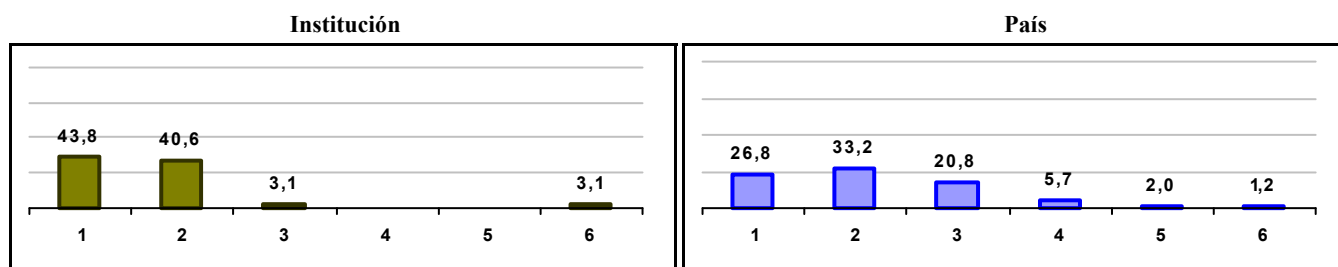



Gráfico 3. Trazado de promedio global (2015 a 2022)



IED COLEGIO CARLOS ALBAN HOLGUIN

Municipio: BOGOTA, D.C.

Sector: OFICIAL

Jornada: TARDE

Calendario: A

Posición en ente territorial: 893

Posición nacional: 4.169

Tabla 1. Resultados de institución, ente territorial y país (2022)

	Promedio	Equidad	Estudiantes	Mujeres (%)	Estrato
Institución	258,6	2,20	90	63,3	2,03
Ente territorial	271,5	1,99	81.140	52,1	2,57
País	251,4	1,90	552.837	54,1	2,18

Código ICFES: 099051

Gráfico 1. Banda de dos desviaciones estándar, con centro en el promedio global, por área evaluada, para la institución (2022)

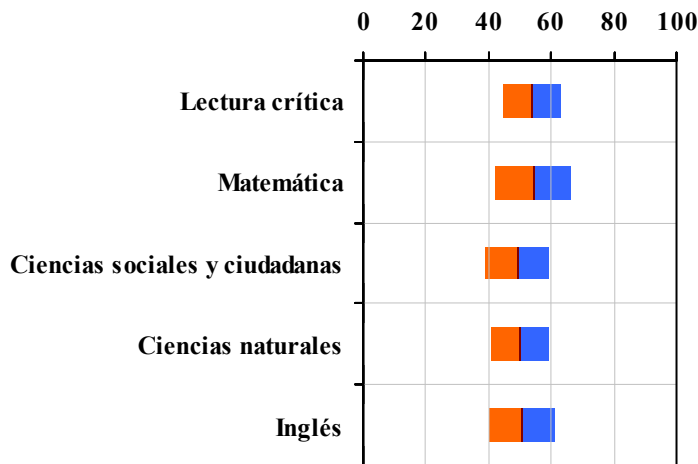


Tabla 2. Indicadores de institución frente al ente territorial (2022)

Institución		Ente territorial	
Promedio	Equidad	Promedio	Equidad
53,9	10,84	56,7	9,96
54,3	8,35	54,9	8,64
49,1	9,85	52,1	8,57
50,0	10,68	52,7	9,79
50,6	9,45	56,5	7,15

Gráfico 2. Porcentaje de estudiantes por estrato socioeconómico (2022)

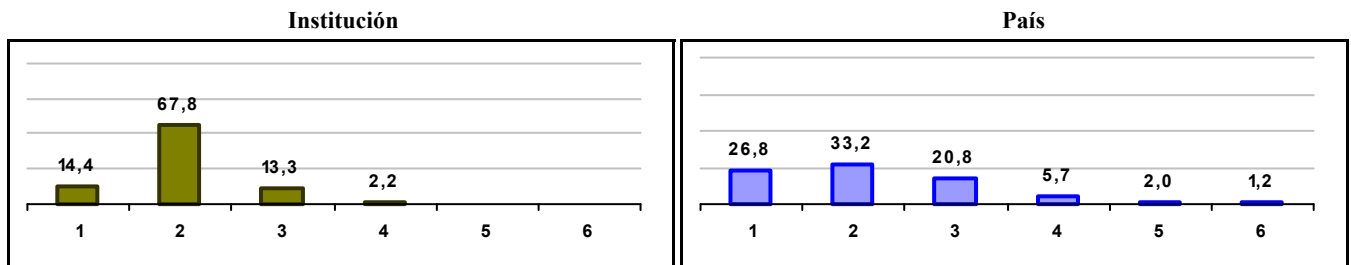
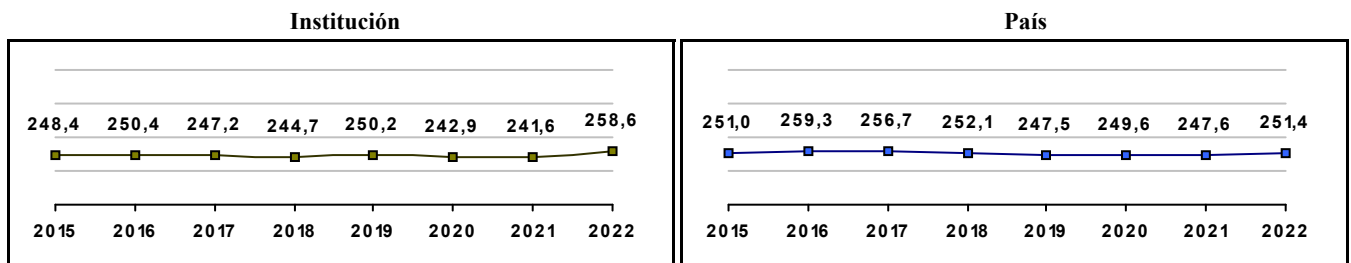


Gráfico 3. Trazado de promedio global (2015 a 2022)



CE FORMAL PARA ADULTOS LOS SAUCES

Municipio: BOGOTA, D.C.

Sector: NO OFICIAL

Jornada: NOCHE

Calendario: A

Posición en ente territorial: 894

Posición nacional: 4.170

Tabla 1. Resultados de institución, ente territorial y país (2022)

	Promedio	Equidad	Estudiantes	Mujeres (%)	Estrato
Institución	258,6	2,95	19	26,3	2,19
Ente territorial	271,5	1,99	81.140	52,1	2,57
País	251,4	1,90	552.837	54,1	2,18

Código ICFES: 170175

Gráfico 1. Banda de dos desviaciones estándar, con centro en el promedio global, por área evaluada, para la institución (2022)

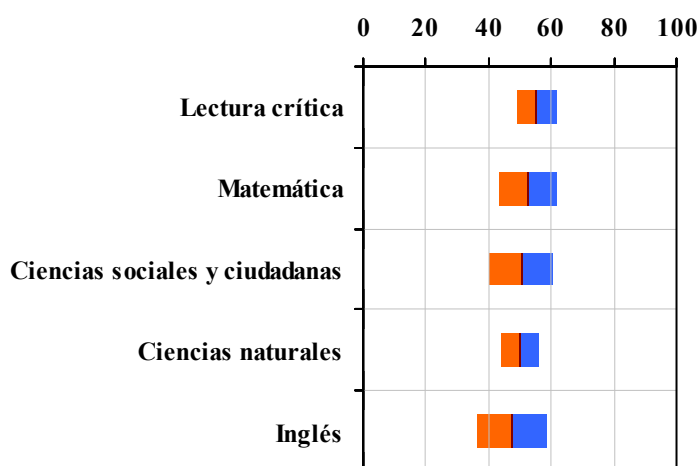


Tabla 2. Índicadores de institución frente al ente territorial (2022)

	Institución		Ente territorial	
	Promedio	Equidad	Promedio	Equidad
Lectura crítica	55,4	16,26	56,7	9,96
Matemática	52,7	10,76	54,9	8,64
Ciencias sociales y ciudadanas	50,5	9,79	52,1	8,57
Ciencias naturales	49,8	16,26	52,7	9,79
Inglés	47,2	8,93	56,5	7,15

Gráfico 2. Porcentaje de estudiantes por estrato socioeconómico (2022)

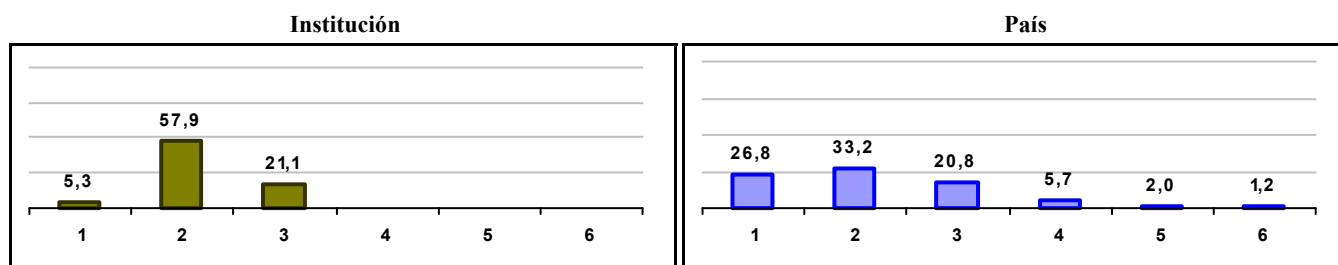
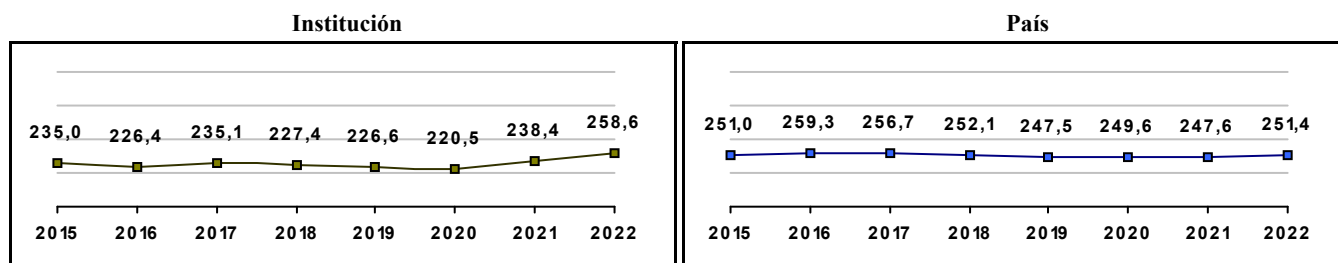


Gráfico 3. Trazado de promedio global (2015 a 2022)



IED COLEGIO QUIROGA ALIANZA

Municipio: BOGOTA, D.C.

Sector: OFICIAL

Jornada: UNICA

Calendario: A

Posición en ente territorial: 895

Posición nacional: 4.176

Tabla 1. Resultados de institución, ente territorial y país (2022)

	Promedio	Equidad	Estudiantes	Mujeres (%)	Estrato
Institución	258,6	2,60	83	61,4	2,70
Ente territorial	271,5	1,99	81.140	52,1	2,57
País	251,4	1,90	552.837	54,1	2,18

Código ICFES: 726133

Gráfico 1. Banda de dos desviaciones estándar, con centro en el promedio global, por área evaluada, para la institución (2022)

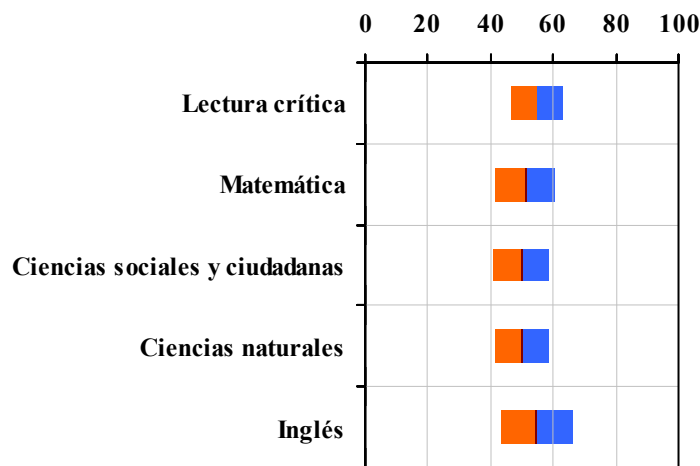


Tabla 2. Índicadores de institución frente al ente territorial (2022)

Institución		Ente territorial	
Promedio	Equidad	Promedio	Equidad
54,8	12,53	56,7	9,96
51,0	10,32	54,9	8,64
49,9	11,17	52,1	8,57
50,2	11,75	52,7	9,79
54,5	8,73	56,5	7,15

Gráfico 2. Porcentaje de estudiantes por estrato socioeconómico (2022)

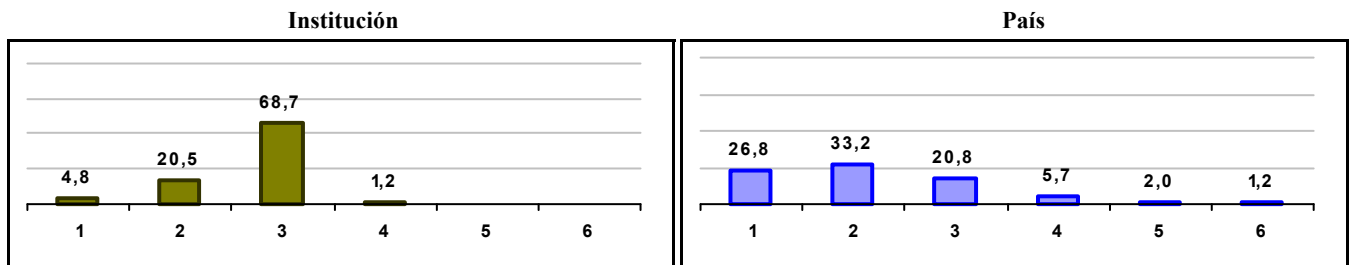
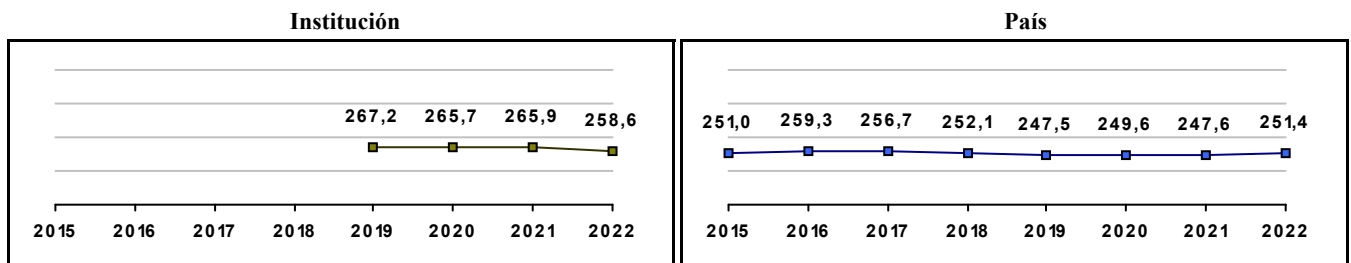


Gráfico 3. Trazado de promedio global (2015 a 2022)



LICEO ROMULO GALLEGOS

Municipio: BOGOTA, D.C.

Sector: NO OFICIAL

Jornada: COMPLETA

Calendario: A

Posición en ente territorial: 896

Posición nacional: 4.181

Tabla 1. Resultados de institución, ente territorial y país (2022)

	Promedio	Equidad	Estudiantes	Mujeres (%)	Estrato
Institución	258,5	2,08	27	29,6	3,04
Ente territorial	271,5	1,99	81.140	52,1	2,57
País	251,4	1,90	552.837	54,1	2,18

Código ICFES: 039966

Gráfico 1. Banda de dos desviaciones estándar, con centro en el promedio global, por área evaluada, para la institución (2022)

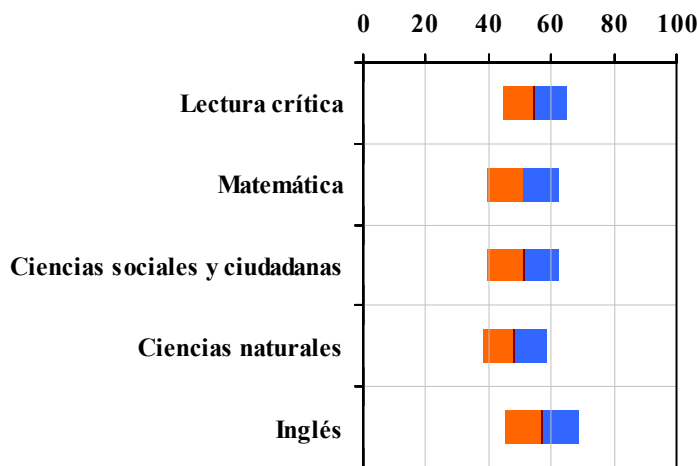


Tabla 2. Índicadores de institución frente al ente territorial (2022)

Institución		Ente territorial	
Promedio	Equidad	Promedio	Equidad
54,6	9,71	56,7	9,96
51,0	8,54	54,9	8,64
51,0	8,86	52,1	8,57
48,4	9,97	52,7	9,79
57,3	8,49	56,5	7,15

Gráfico 2. Porcentaje de estudiantes por estrato socioeconómico (2022)

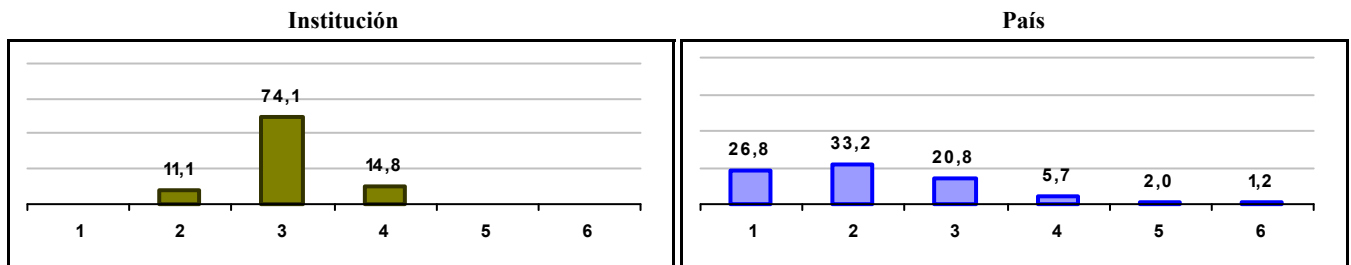
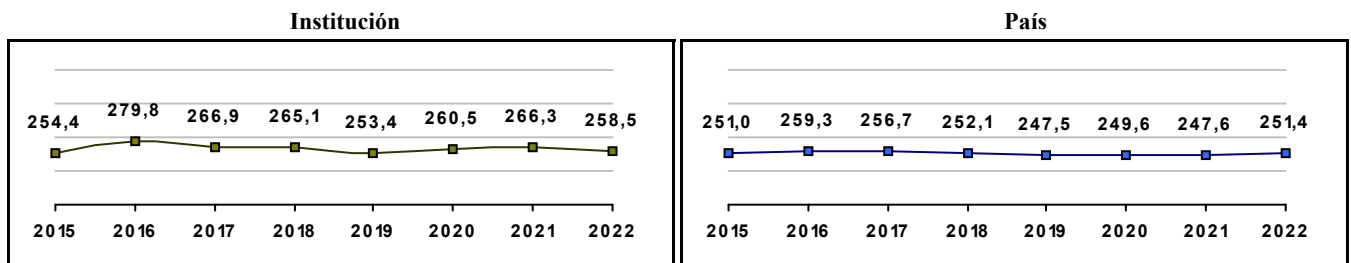


Gráfico 3. Trazado de promedio global (2015 a 2022)



IED COLEGIO EL VIRREY JOSE SOLIS

Municipio: BOGOTA, D.C.

Sector: OFICIAL

Jornada: TARDE

Calendario: A

Posición en ente territorial: 897

Posición nacional: 4.182

Tabla 1. Resultados de institución, ente territorial y país (2022)

	Promedio	Equidad	Estudiantes	Mujeres (%)	Estrato
Institución	258,5	2,68	60	65,0	1,66
Ente territorial	271,5	1,99	81.140	52,1	2,57
País	251,4	1,90	552.837	54,1	2,18

Código ICFES: 062950

Gráfico 1. Banda de dos desviaciones estándar, con centro en el promedio global, por área evaluada, para la institución (2022)

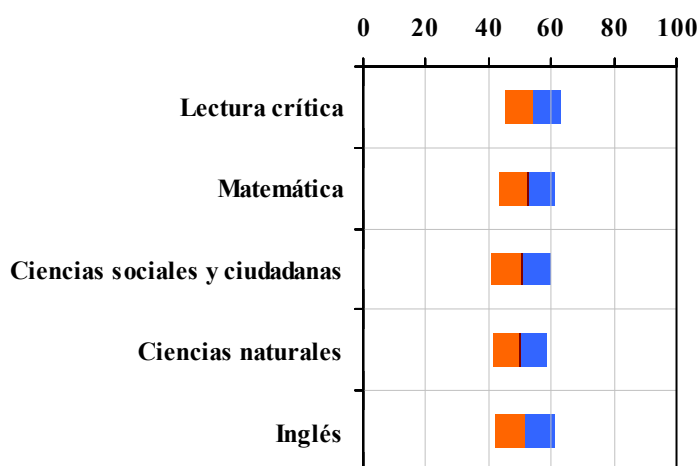


Tabla 2. Índicadores de institución frente al ente territorial (2022)

Institución		Ente territorial	
Promedio	Equidad	Promedio	Equidad
54,2	11,54	56,7	9,96
52,3	11,48	54,9	8,64
50,5	10,47	52,1	8,57
50,0	11,99	52,7	9,79
51,6	10,51	56,5	7,15

Gráfico 2. Porcentaje de estudiantes por estrato socioeconómico (2022)

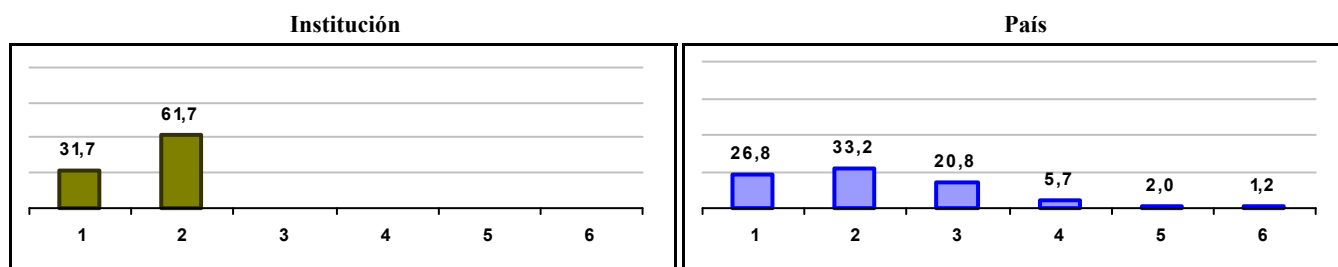



Gráfico 3. Trazado de promedio global (2015 a 2022)



CED ANTONIO VILLAVICENCIO

Municipio: BOGOTA, D.C.

Sector: OFICIAL

Jornada: MAÑANA

Calendario: A

Posición en ente territorial: 898

Posición nacional: 4.188

Tabla 1. Resultados de institución, ente territorial y país (2022)

	Promedio	Equidad	Estudiantes	Mujeres (%)	Estrato
Institución	258,5	2,47	41	48,8	2,22
Ente territorial	271,5	1,99	81.140	52,1	2,57
País	251,4	1,90	552.837	54,1	2,18

Código ICFES: 218362

Gráfico 1. Banda de dos desviaciones estándar, con centro en el promedio global, por área evaluada, para la institución (2022)

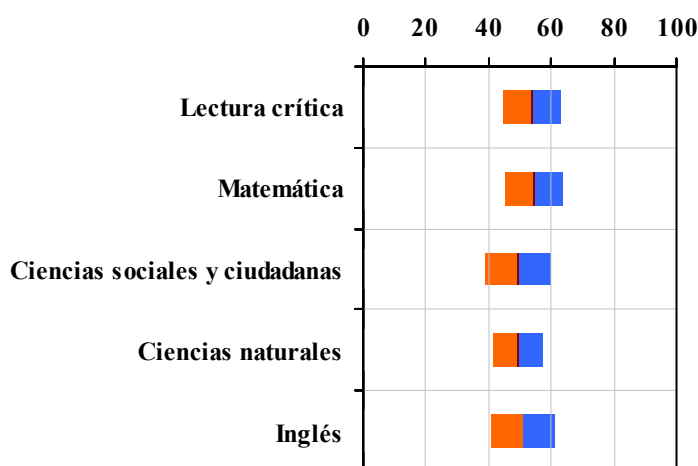


Tabla 2. Índicadores de institución frente al ente territorial (2022)

Institución		Ente territorial	
Promedio	Equidad	Promedio	Equidad
53,7	10,85	56,7	9,96
54,6	10,82	54,9	8,64
49,4	9,66	52,1	8,57
49,3	12,69	52,7	9,79
51,0	9,89	56,5	7,15

Gráfico 2. Porcentaje de estudiantes por estrato socioeconómico (2022)

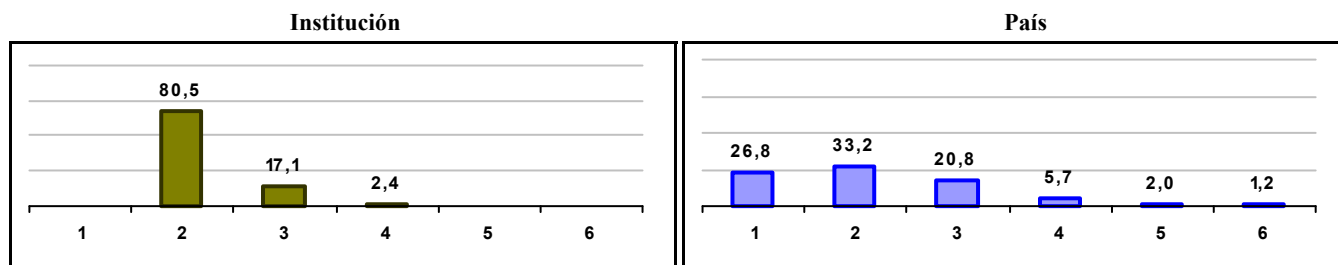



Gráfico 3. Trazado de promedio global (2015 a 2022)



IED COLEGIO EL SALITRE - SUBA

Municipio: BOGOTA, D.C.

Sector: OFICIAL

Jornada: TARDE

Calendario: A

Posición en ente territorial: 899

Posición nacional: 4.190

Tabla 1. Resultados de institución, ente territorial y país (2022)

	Promedio	Equidad	Estudiantes	Mujeres (%)	Estrato
Institución	258,4	2,58	63	57,1	2,37
Ente territorial	271,5	1,99	81.140	52,1	2,57
País	251,4	1,90	552.837	54,1	2,18

Código ICFES: 087965

Gráfico 1. Banda de dos desviaciones estándar, con centro en el promedio global, por área evaluada, para la institución (2022)

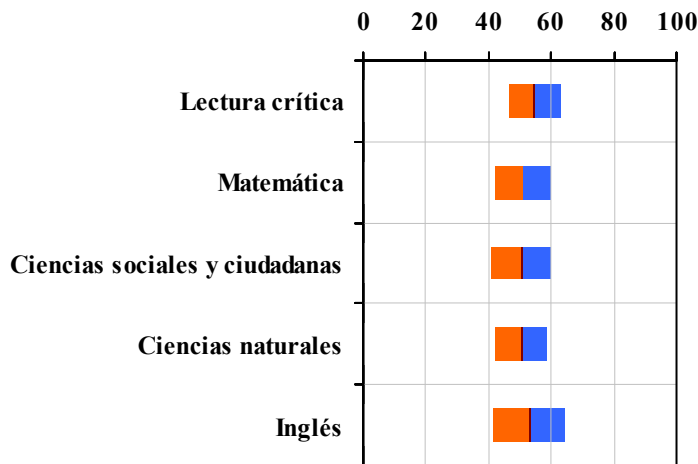


Tabla 2. Índicadores de institución frente al ente territorial (2022)

Institución		Ente territorial	
Promedio	Equidad	Promedio	Equidad
54,5	12,16	56,7	9,96
51,0	11,32	54,9	8,64
50,4	10,66	52,1	8,57
50,4	12,21	52,7	9,79
53,0	8,72	56,5	7,15

Gráfico 2. Porcentaje de estudiantes por estrato socioeconómico (2022)

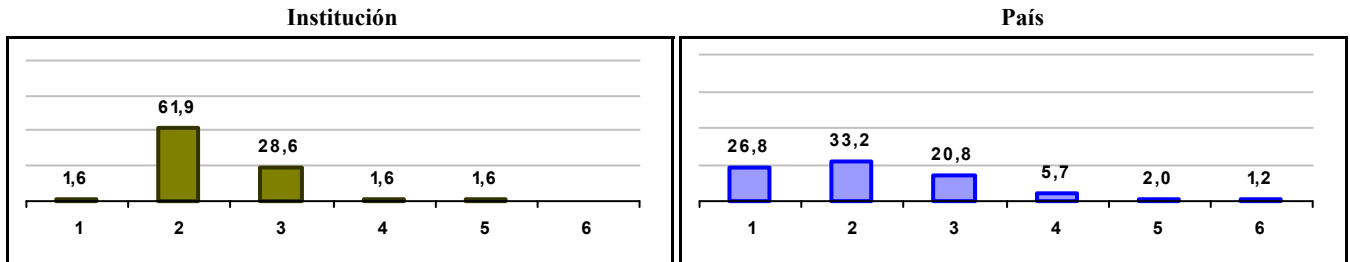
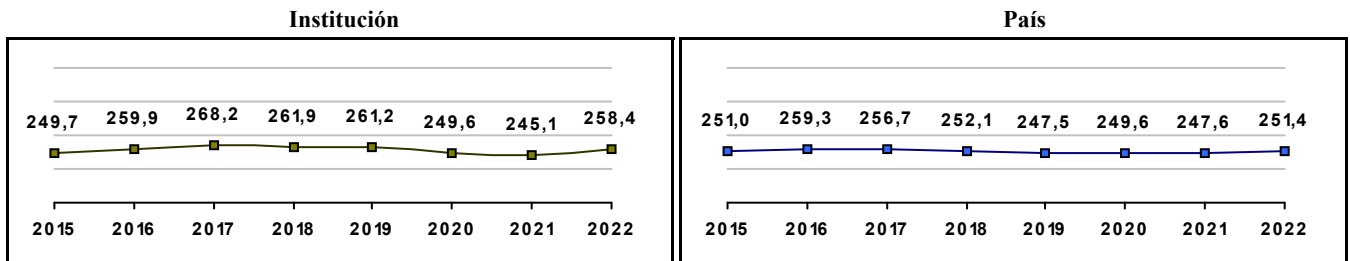


Gráfico 3. Trazado de promedio global (2015 a 2022)



BACHILLERATO DE ADULTOS UNAD

Municipio: BOGOTA, D.C.
Sector: NO OFICIAL
Jornada: NOCHE
Calendario: A
Posición en ente territorial: 900
Posición nacional: 4.198

Tabla 1. Resultados de institución, ente territorial y país (2022)

	Promedio	Equidad	Estudiantes	Mujeres (%)	Estrato
Institución	258,4	2,12	256	47,7	2,67
Ente territorial	271,5	1,99	81.140	52,1	2,57
País	251,4	1,90	552.837	54,1	2,18

Código ICFES: 106625

Gráfico 1. Banda de dos desviaciones estándar, con centro en el promedio global, por área evaluada, para la institución (2022)

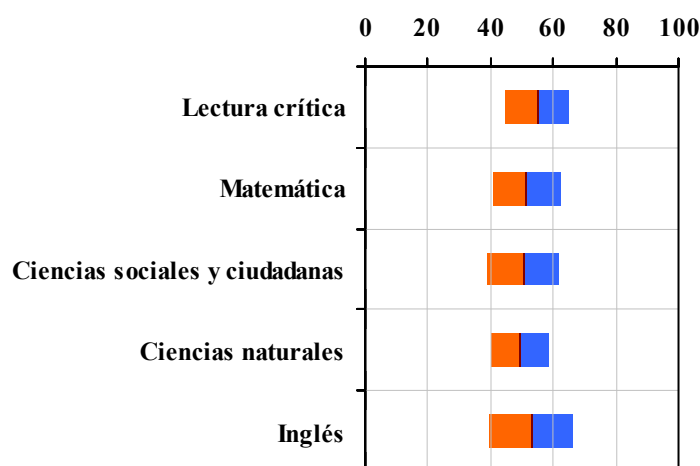


Tabla 2. Indicadores de institución frente al ente territorial (2022)

	Institución		Ente territorial	
	Promedio	Equidad	Promedio	Equidad
Lectura crítica	55,0	9,71	56,7	9,96
Matemática	51,5	9,30	54,9	8,64
Ciencias sociales y ciudadanas	50,5	8,74	52,1	8,57
Ciencias naturales	49,3	10,81	52,7	9,79
Inglés	52,9	7,43	56,5	7,15

Gráfico 2. Porcentaje de estudiantes por estrato socioeconómico (2022)

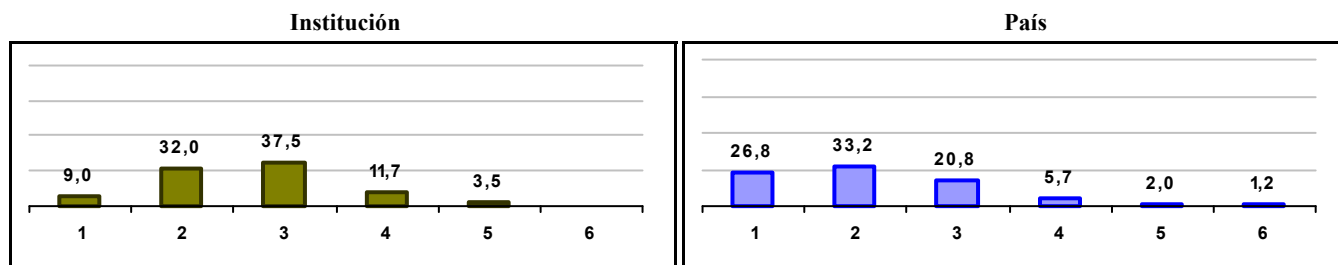
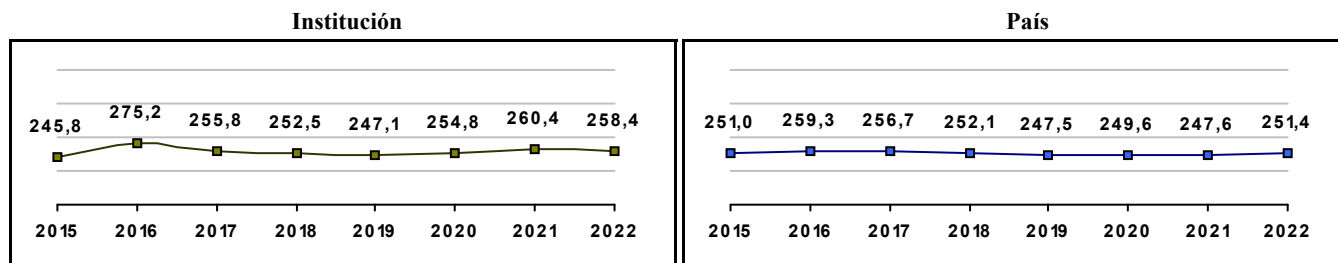


Gráfico 3. Trazado de promedio global (2015 a 2022)



IED COLEGIO MANUELA AYALA DE GAITAN

Municipio: BOGOTA, D.C.

Sector: OFICIAL

Jornada: TARDE

Calendario: A

Posición en ente territorial: 901

Posición nacional: 4.201

Tabla 1. Resultados de institución, ente territorial y país (2022)

	Promedio	Equidad	Estudiantes	Mujeres (%)	Estrato
Institución	258,4	2,51	55	50,9	3,02
Ente territorial	271,5	1,99	81.140	52,1	2,57
País	251,4	1,90	552.837	54,1	2,18

Código ICFES: 051946

Gráfico 1. Banda de dos desviaciones estándar, con centro en el promedio global, por área evaluada, para la institución (2022)

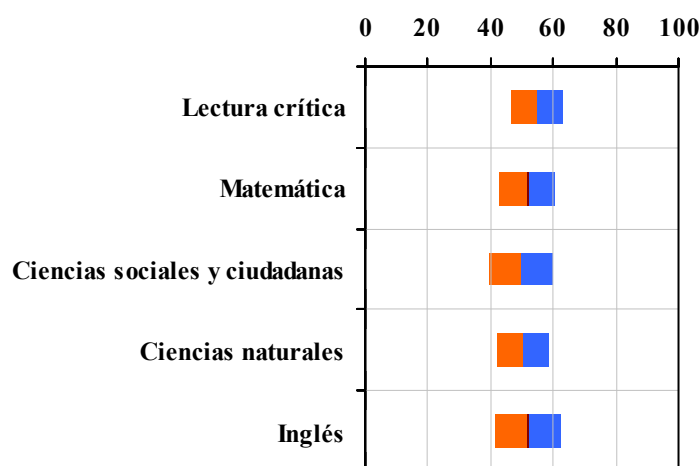


Tabla 2. Indicadores de institución frente al ente territorial (2022)

Institución		Ente territorial	
Promedio	Equidad	Promedio	Equidad
54,8	12,13	56,7	9,96
51,9	11,21	54,9	8,64
49,7	9,62	52,1	8,57
50,3	12,10	52,7	9,79
51,8	9,53	56,5	7,15

Gráfico 2. Porcentaje de estudiantes por estrato socioeconómico (2022)

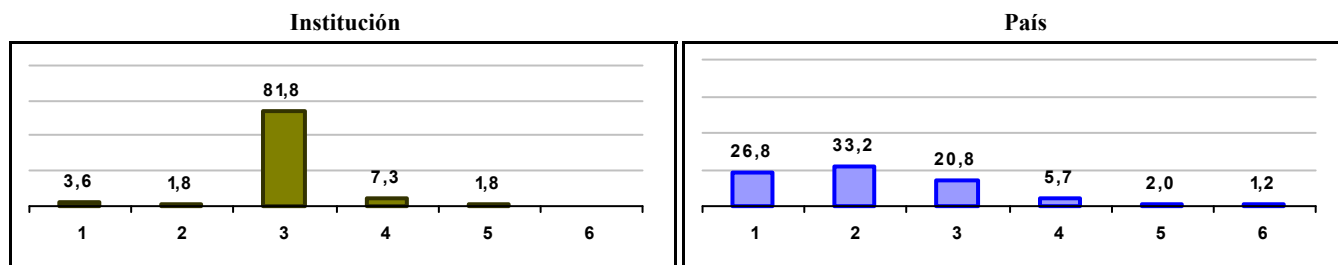
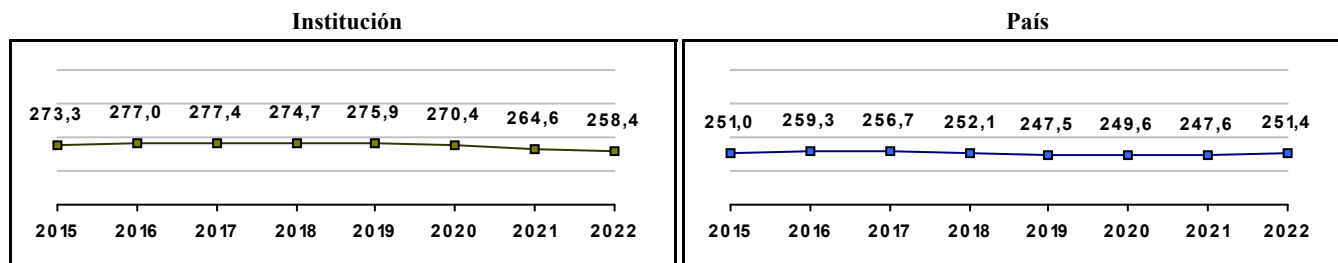


Gráfico 3. Trazado de promedio global (2015 a 2022)



IED COLEGIO JOSE FELIX RESTREPO

Municipio: BOGOTA, D.C.

Sector: OFICIAL

Jornada: UNICA

Calendario: A

Posición en ente territorial: 902

Posición nacional: 4.210

Tabla 1. Resultados de institución, ente territorial y país (2022)

	Promedio	Equidad	Estudiantes	Mujeres (%)	Estrato
Institución	258,3	2,49	91	48,4	2,22
Ente territorial	271,5	1,99	81.140	52,1	2,57
País	251,4	1,90	552.837	54,1	2,18

Código ICFES: 708545

Gráfico 1. Banda de dos desviaciones estándar, con centro en el promedio global, por área evaluada, para la institución (2022)

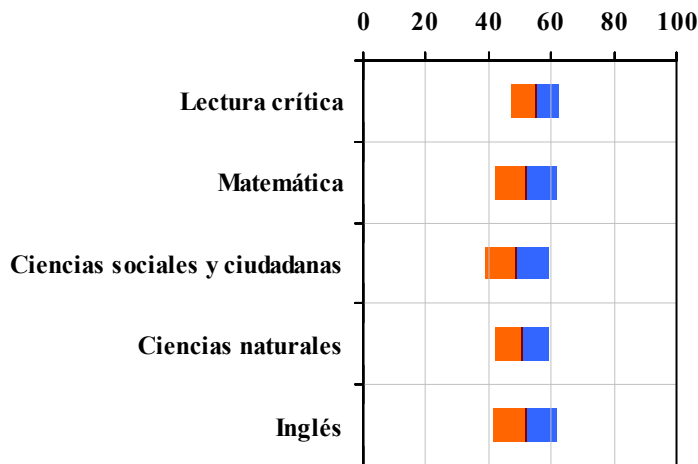


Tabla 2. Indicadores de institución frente al ente territorial (2022)

Institución		Ente territorial	
Promedio	Equidad	Promedio	Equidad
55,0	13,04	56,7	9,96
52,0	10,18	54,9	8,64
49,0	9,68	52,1	8,57
50,6	11,81	52,7	9,79
51,7	9,78	56,5	7,15

Gráfico 2. Porcentaje de estudiantes por estrato socioeconómico (2022)

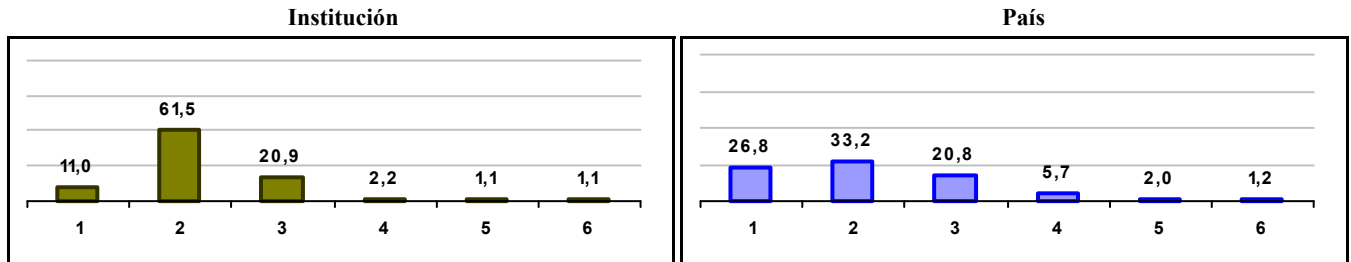
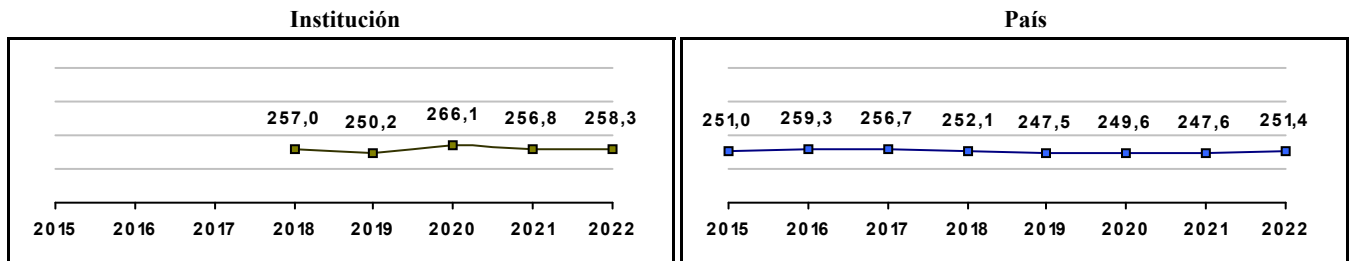


Gráfico 3. Trazado de promedio global (2015 a 2022)



COLEGIO LA CONCEPCION (CED)

Municipio: BOGOTA, D.C.

Sector: OFICIAL

Jornada: MAÑANA

Calendario: A

Posición en ente territorial: 903

Posición nacional: 4.217

Tabla 1. Resultados de institución, ente territorial y país (2022)

	Promedio	Equidad	Estudiantes	Mujeres (%)	Estrato
Institución	258,3	2,57	83	49,4	1,97
Ente territorial	271,5	1,99	81.140	52,1	2,57
País	251,4	1,90	552.837	54,1	2,18

Código ICFES: 217646

Gráfico 1. Banda de dos desviaciones estándar, con centro en el promedio global, por área evaluada, para la institución (2022)

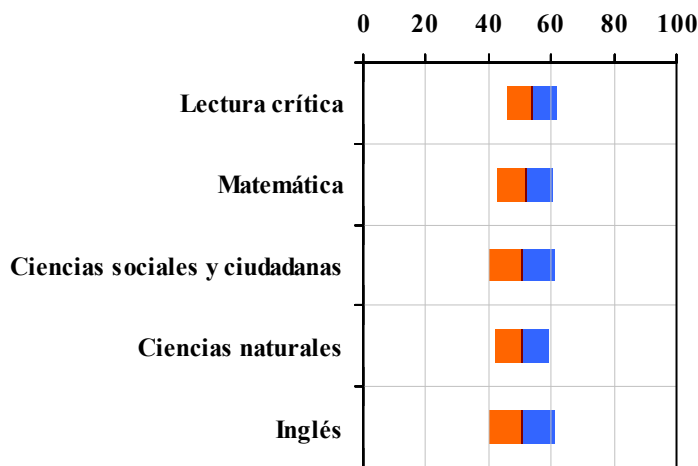


Tabla 2. Índicadores de institución frente al ente territorial (2022)

Institución		Ente territorial	
Promedio	Equidad	Promedio	Equidad
54,0	12,46	56,7	9,96
51,7	11,48	54,9	8,64
50,6	9,58	52,1	8,57
50,6	11,87	52,7	9,79
50,7	9,66	56,5	7,15

Gráfico 2. Porcentaje de estudiantes por estrato socioeconómico (2022)

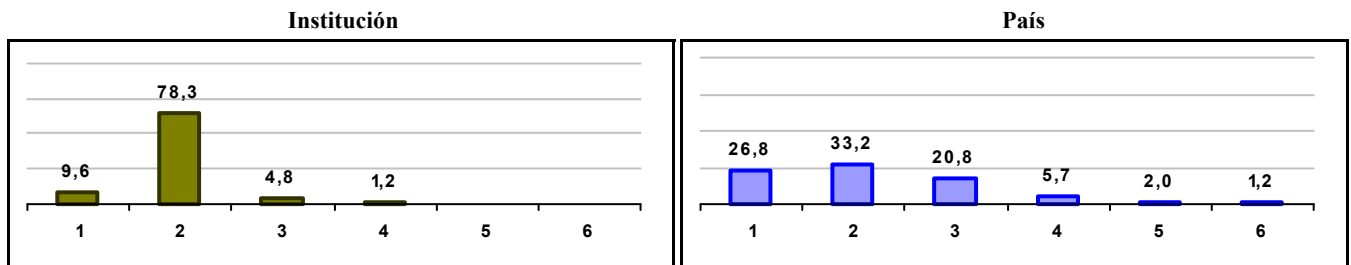
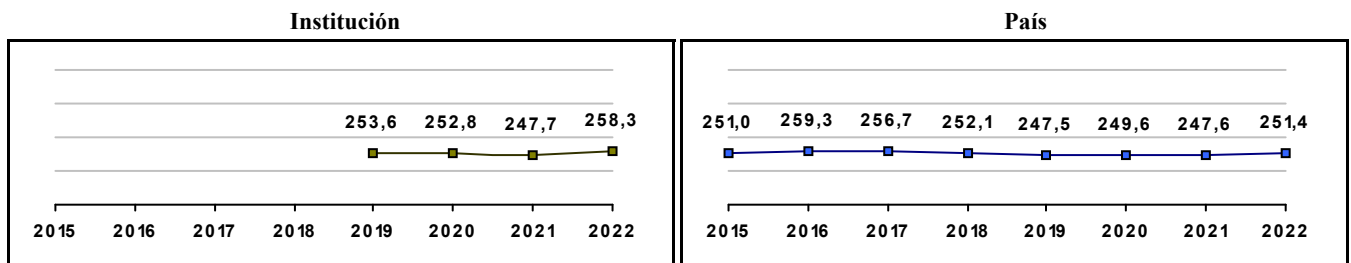


Gráfico 3. Trazado de promedio global (2015 a 2022)



IED COLEGIO LICEO NACIONAL ANTONIA SANTOS

Municipio: BOGOTA, D.C.

Sector: OFICIAL

Jornada: TARDE

Calendario: A

Posición en ente territorial: 904

Posición nacional: 4.223

Tabla 1. Resultados de institución, ente territorial y país (2022)

	Promedio	Equidad	Estudiantes	Mujeres (%)	Estrato
Institución	258,3	2,70	39	48,7	2,58
Ente territorial	271,5	1,99	81.140	52,1	2,57
País	251,4	1,90	552.837	54,1	2,18

Código ICFES: 023952

Gráfico 1. Banda de dos desviaciones estándar, con centro en el promedio global, por área evaluada, para la institución (2022)

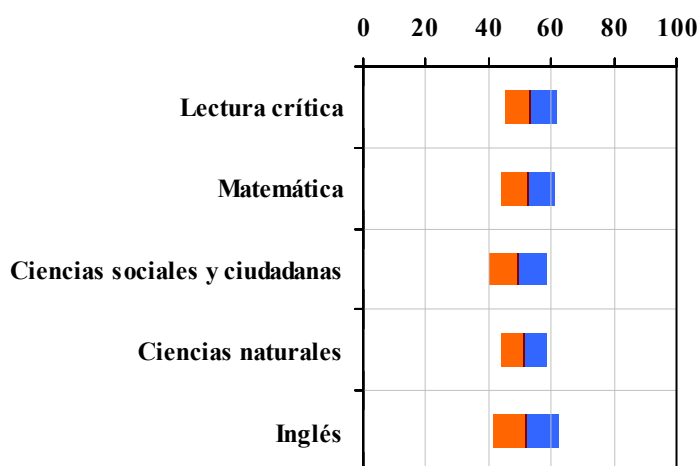


Tabla 2. Índicadores de institución frente al ente territorial (2022)

Institución		Ente territorial	
Promedio	Equidad	Promedio	Equidad
53,3	12,20	56,7	9,96
52,6	11,40	54,9	8,64
49,5	10,82	52,1	8,57
51,1	13,63	52,7	9,79
51,9	9,51	56,5	7,15

Gráfico 2. Porcentaje de estudiantes por estrato socioeconómico (2022)

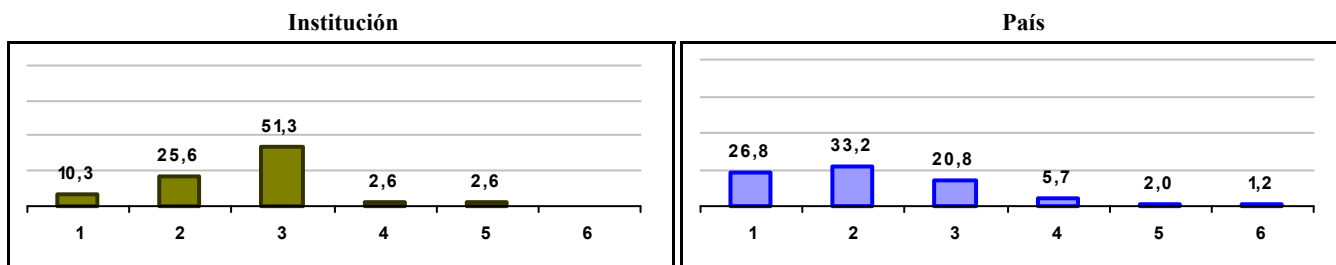
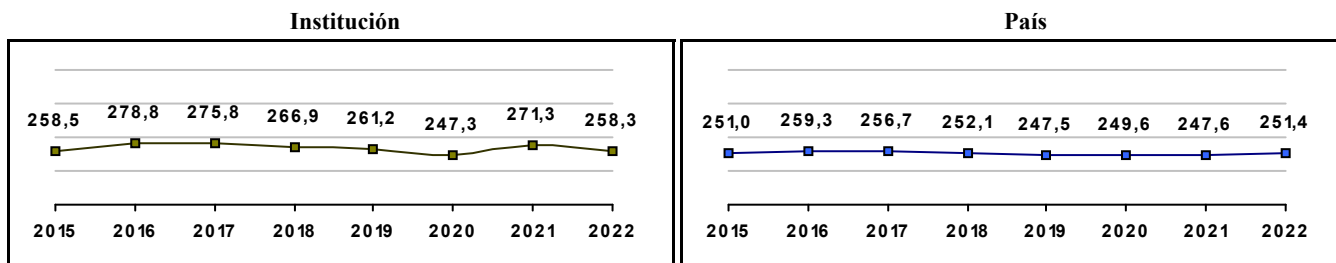


Gráfico 3. Trazado de promedio global (2015 a 2022)



CED EL JAPON

Municipio: BOGOTA, D.C.

Sector: OFICIAL

Jornada: UNICA

Calendario: A

Posición en ente territorial: 905

Posición nacional: 4.228

Tabla 1. Resultados de institución, ente territorial y país (2022)

	Promedio	Equidad	Estudiantes	Mujeres (%)	Estrato
Institución	258,2	2,50	118	49,2	2,52
Ente territorial	271,5	1,99	81.140	52,1	2,57
País	251,4	1,90	552.837	54,1	2,18

Código ICFES: 738559

Gráfico 1. Banda de dos desviaciones estándar, con centro en el promedio global, por área evaluada, para la institución (2022)

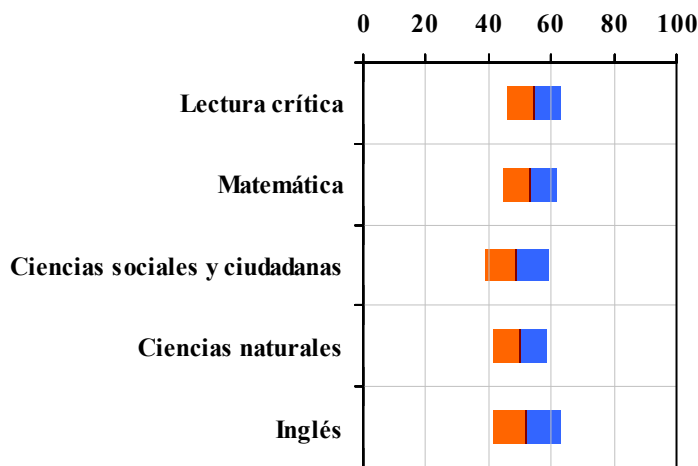


Tabla 2. Índicadores de institución frente al ente territorial (2022)

Institución		Ente territorial	
Promedio	Equidad	Promedio	Equidad
54,5	11,73	56,7	9,96
53,1	11,41	54,9	8,64
48,8	9,78	52,1	8,57
50,0	11,93	52,7	9,79
52,0	9,15	56,5	7,15

Gráfico 2. Porcentaje de estudiantes por estrato socioeconómico (2022)

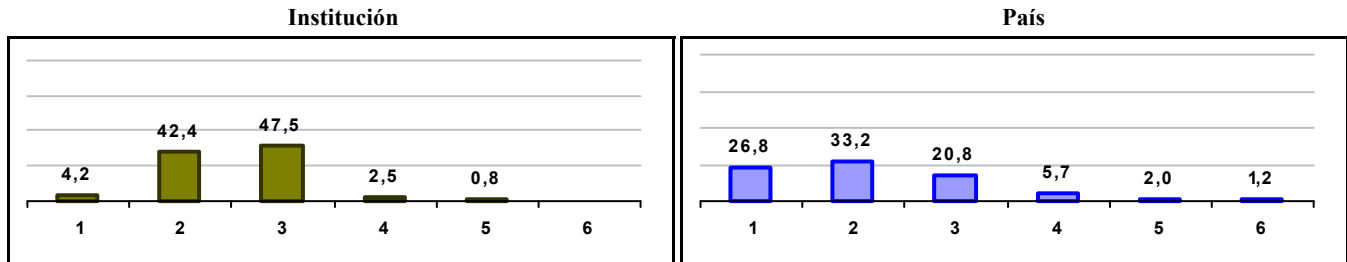
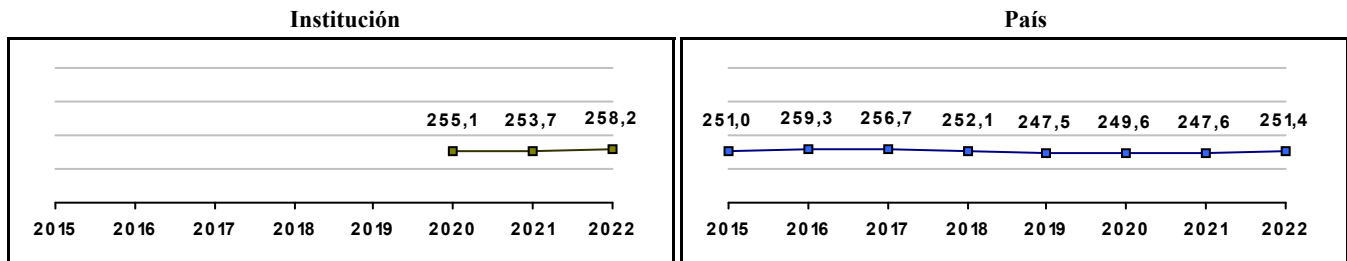


Gráfico 3. Trazado de promedio global (2015 a 2022)



COLEGIO JOSE EUSTASIO RIVERA (IED) - SEDE PRINCIPAL

Municipio: BOGOTA, D.C.

Sector: OFICIAL

Jornada: UNICA

Calendario: A

Posición en ente territorial: 906

Posición nacional: 4.238

Tabla 1. Resultados de institución, ente territorial y país (2022)

	Promedio	Equidad	Estudiantes	Mujeres (%)	Estrato
Institución	258,1	3,26	27	66,7	1,88
Ente territorial	271,5	1,99	81.140	52,1	2,57
País	251,4	1,90	552.837	54,1	2,18

Código ICFES: 753525

Gráfico 1. Banda de dos desviaciones estándar, con centro en el promedio global, por área evaluada, para la institución (2022)

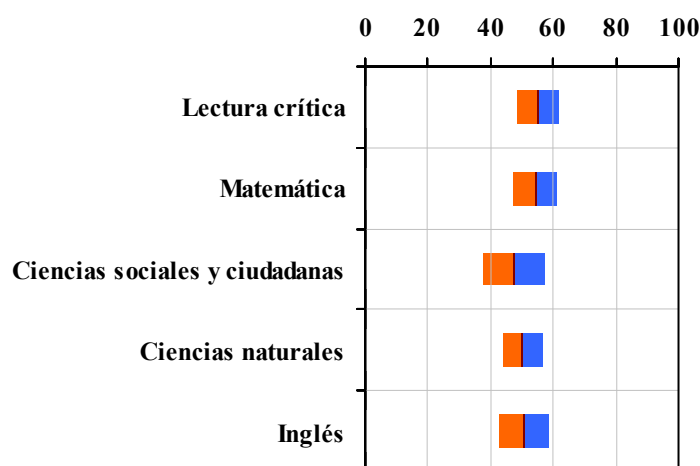


Tabla 2. Índices de institución frente al ente territorial (2022)

Institución		Ente territorial	
Promedio	Equidad	Promedio	Equidad
55,0	15,04	56,7	9,96
54,4	14,19	54,9	8,64
47,3	9,99	52,1	8,57
50,1	15,86	52,7	9,79
50,6	12,97	56,5	7,15

Gráfico 2. Porcentaje de estudiantes por estrato socioeconómico (2022)

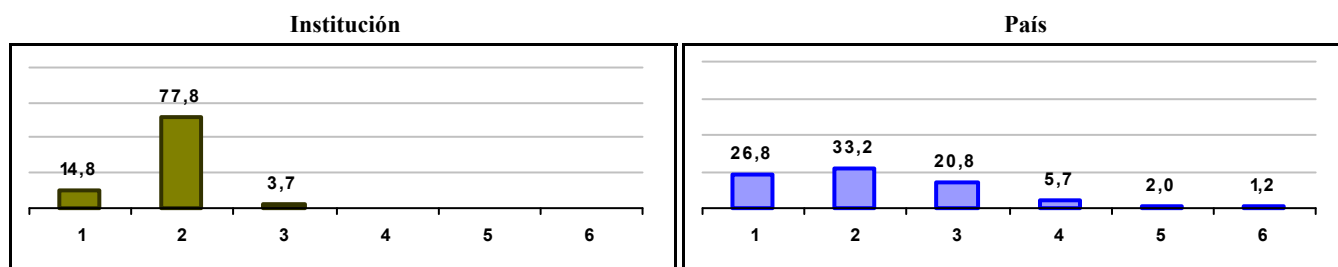



Gráfico 3. Trazado de promedio global (2015 a 2022)



INSTITUTO CULTURAL CIUDAD KENNEDY

Municipio: BOGOTA, D.C.
Sector: NO OFICIAL
Jornada: COMPLETA
Calendario: A
Posición en ente territorial: 907
Posición nacional: 4.241

Tabla 1. Resultados de institución, ente territorial y país (2022)

	Promedio	Equidad	Estudiantes	Mujeres (%)	Estrato
Institución	258,1	2,09	15	73,3	2,80
Ente territorial	271,5	1,99	81.140	52,1	2,57
País	251,4	1,90	552.837	54,1	2,18

Código ICFES: 058941

Gráfico 1. Banda de dos desviaciones estándar, con centro en el promedio global, por área evaluada, para la institución (2022)

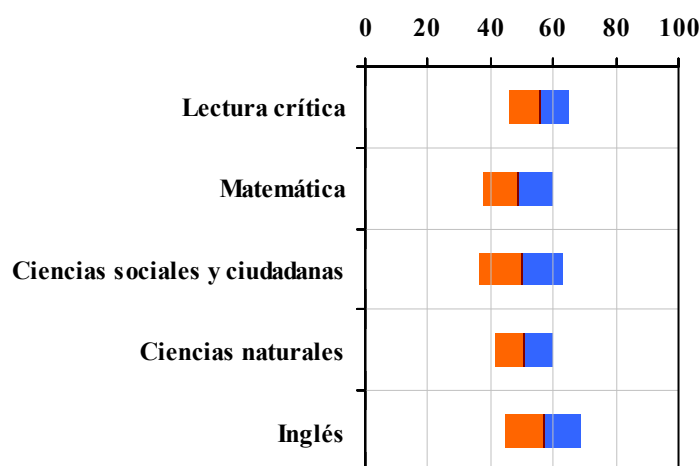


Tabla 2. Índicadores de institución frente al ente territorial (2022)

Institución		Ente territorial	
Promedio	Equidad	Promedio	Equidad
55,5	10,69	56,7	9,96
48,7	8,75	54,9	8,64
49,8	7,39	52,1	8,57
50,8	10,70	52,7	9,79
56,7	8,34	56,5	7,15

Gráfico 2. Porcentaje de estudiantes por estrato socioeconómico (2022)

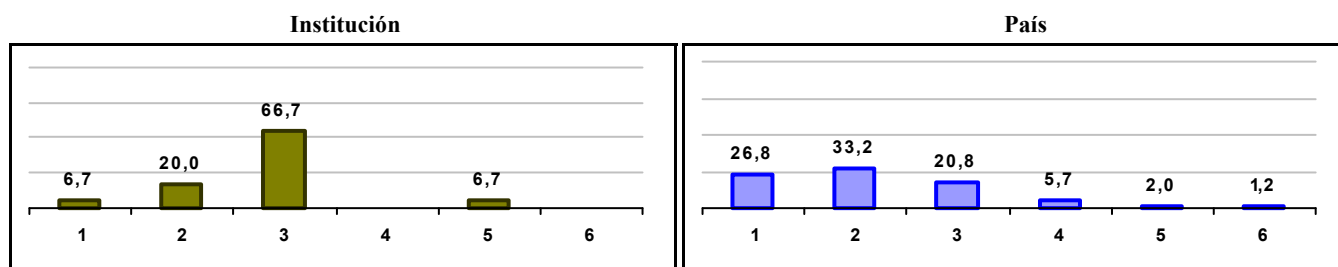



Gráfico 3. Trazado de promedio global (2015 a 2022)



IED COLEGIO ORLANDO HIGUITA ROJAS

Municipio: BOGOTA, D.C.

Sector: OFICIAL

Jornada: TARDE

Calendario: A

Posición en ente territorial: 908

Posición nacional: 4.243

Tabla 1. Resultados de institución, ente territorial y país (2022)

	Promedio	Equidad	Estudiantes	Mujeres (%)	Estrato
Institución	258,1	2,56	109	44,0	2,13
Ente territorial	271,5	1,99	81.140	52,1	2,57
País	251,4	1,90	552.837	54,1	2,18

Código ICFES: 143370

Gráfico 1. Banda de dos desviaciones estándar, con centro en el promedio global, por área evaluada, para la institución (2022)

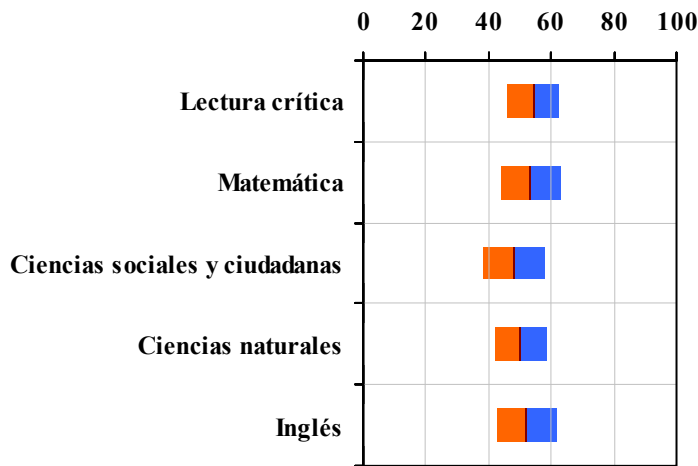


Tabla 2. Indicadores de institución frente al ente territorial (2022)

Institución		Ente territorial	
Promedio	Equidad	Promedio	Equidad
54,3	12,15	56,7	9,96
53,5	10,75	54,9	8,64
48,3	10,03	52,1	8,57
50,2	11,88	52,7	9,79
52,2	10,40	56,5	7,15

Gráfico 2. Porcentaje de estudiantes por estrato socioeconómico (2022)

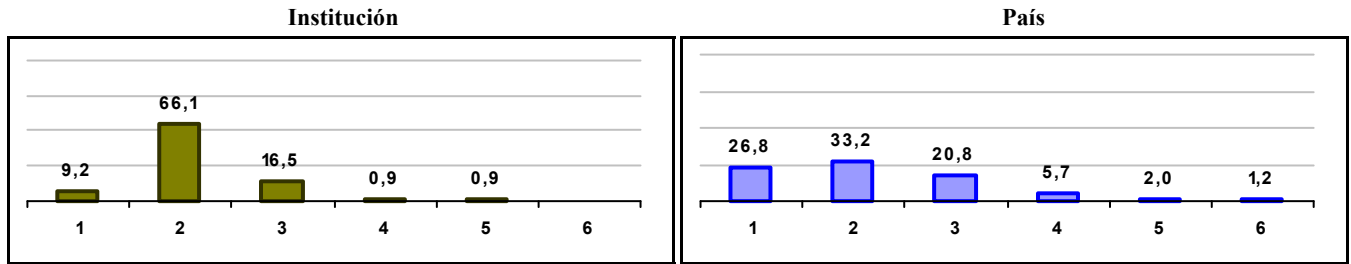
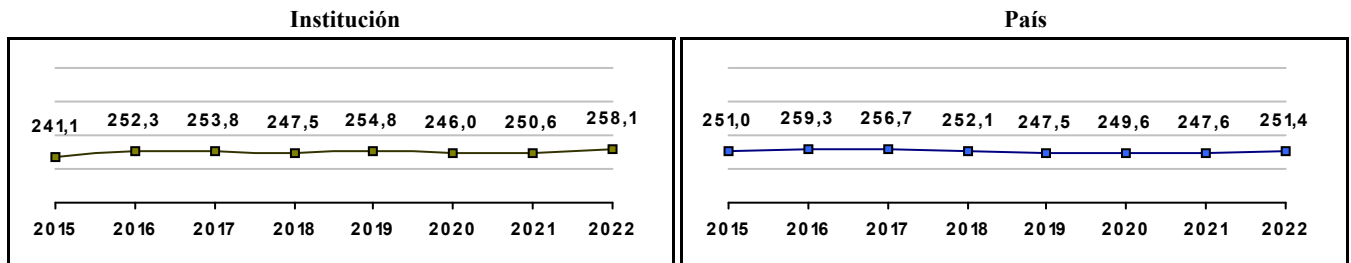


Gráfico 3. Trazado de promedio global (2015 a 2022)



IED COLEGIO TIBABUYES UNIVERSAL

Municipio: BOGOTA, D.C.

Sector: OFICIAL

Jornada: MAÑANA

Calendario: A

Posición en ente territorial: 909

Posición nacional: 4.252

Tabla 1. Resultados de institución, ente territorial y país (2022)

	Promedio	Equidad	Estudiantes	Mujeres (%)	Estrato
Institución	258,1	2,30	35	45,7	2,38
Ente territorial	271,5	1,99	81.140	52,1	2,57
País	251,4	1,90	552.837	54,1	2,18

Código ICFES: 661033

Gráfico 1. Banda de dos desviaciones estándar, con centro en el promedio global, por área evaluada, para la institución (2022)

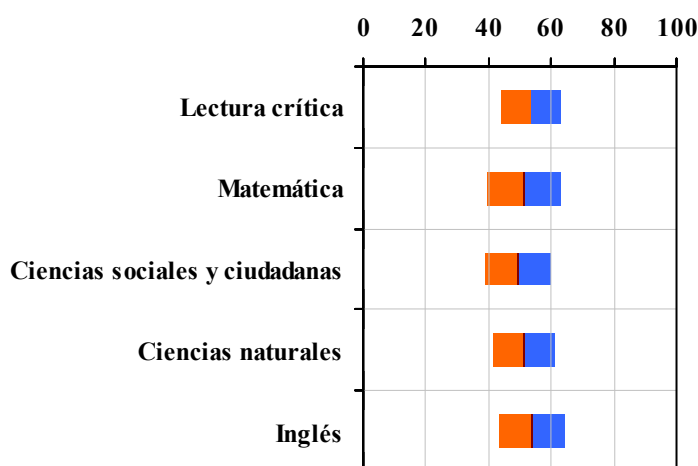


Tabla 2. Indicadores de institución frente al ente territorial (2022)

Institución		Ente territorial	
Promedio	Equidad	Promedio	Equidad
53,5	10,37	56,7	9,96
51,3	8,42	54,9	8,64
49,5	9,69	52,1	8,57
51,3	10,10	52,7	9,79
53,9	9,36	56,5	7,15

Gráfico 2. Porcentaje de estudiantes por estrato socioeconómico (2022)

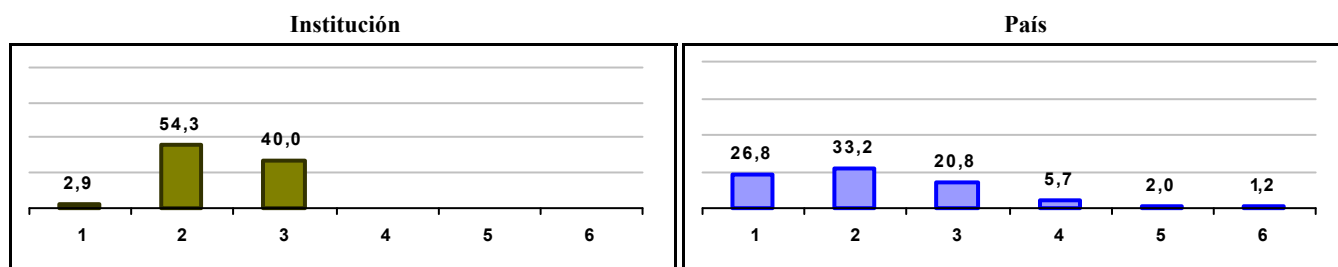



Gráfico 3. Trazado de promedio global (2015 a 2022)



IED COLEGIO CEDID SAN PABLO

Municipio: BOGOTA, D.C.

Sector: OFICIAL

Jornada: MAÑANA

Calendario: A

Posición en ente territorial: 910

Posición nacional: 4.254

Tabla 1. Resultados de institución, ente territorial y país (2022)

	Promedio	Equidad	Estudiantes	Mujeres (%)	Estrato
Institución	258,0	2,41	133	45,1	2,16
Ente territorial	271,5	1,99	81.140	52,1	2,57
País	251,4	1,90	552.837	54,1	2,18

Código ICFES: 053819

Gráfico 1. Banda de dos desviaciones estándar, con centro en el promedio global, por área evaluada, para la institución (2022)

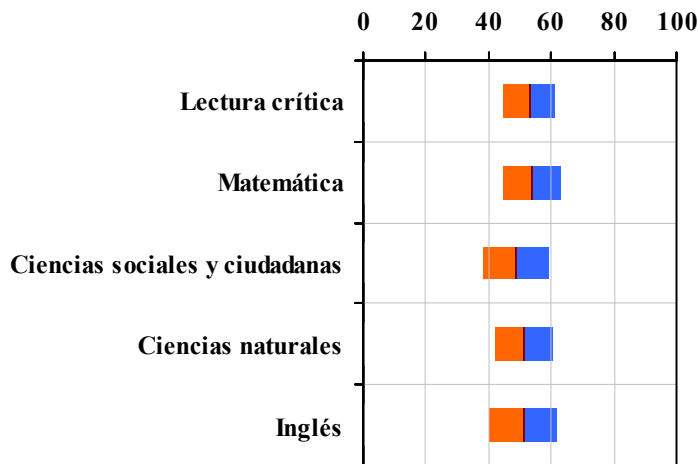


Tabla 2. Indicadores de institución frente al ente territorial (2022)

Institución		Ente territorial	
Promedio	Equidad	Promedio	Equidad
53,0	12,10	56,7	9,96
53,6	10,91	54,9	8,64
48,9	9,63	52,1	8,57
51,1	10,95	52,7	9,79
51,1	9,15	56,5	7,15

Gráfico 2. Porcentaje de estudiantes por estrato socioeconómico (2022)

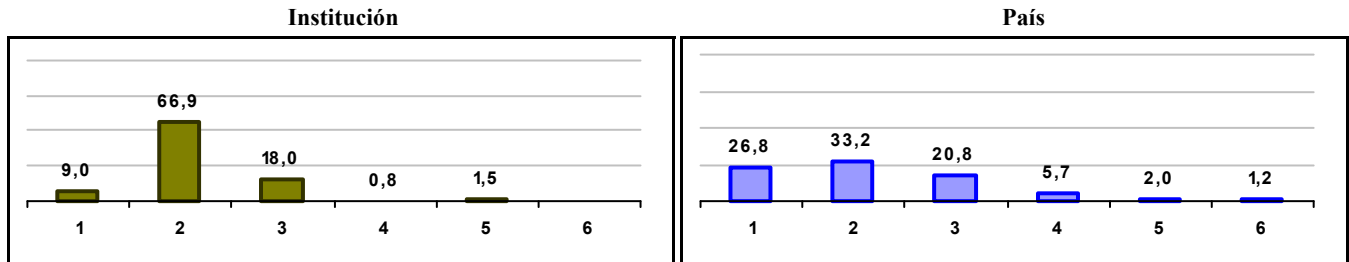



Gráfico 3. Trazado de promedio global (2015 a 2022)



IED COLEGIO MANUEL CEPEDA VARGAS

Municipio: BOGOTA, D.C.

Sector: OFICIAL

Jornada: MAÑANA

Calendario: A

Posición en ente territorial: 911

Posición nacional: 4.255

Tabla 1. Resultados de institución, ente territorial y país (2022)

	Promedio	Equidad	Estudiantes	Mujeres (%)	Estrato
Institución	258,0	2,47	107	56,1	2,24
Ente territorial	271,5	1,99	81.140	52,1	2,57
País	251,4	1,90	552.837	54,1	2,18

Código ICFES: 109470

Gráfico 1. Banda de dos desviaciones estándar, con centro en el promedio global, por área evaluada, para la institución (2022)

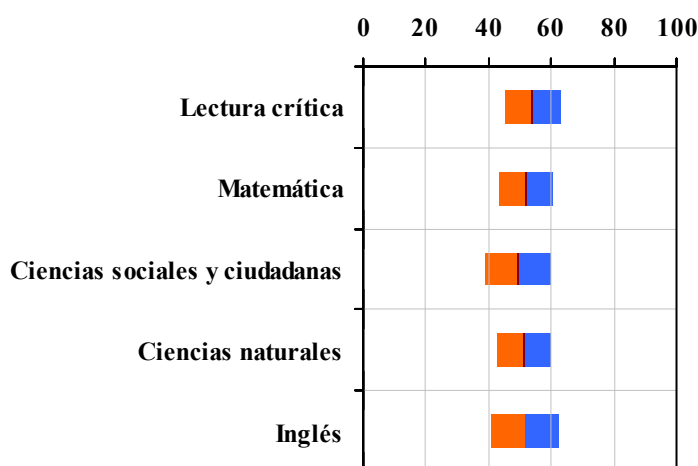


Tabla 2. Indicadores de institución frente al ente territorial (2022)

Institución		Ente territorial	
Promedio	Equidad	Promedio	Equidad
54,0	11,27	56,7	9,96
51,9	11,63	54,9	8,64
49,3	9,56	52,1	8,57
51,3	11,93	52,7	9,79
51,6	9,07	56,5	7,15

Gráfico 2. Porcentaje de estudiantes por estrato socioeconómico (2022)

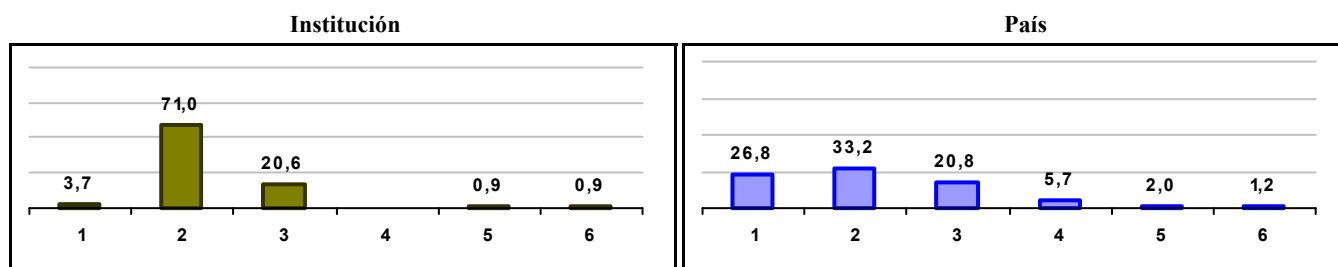
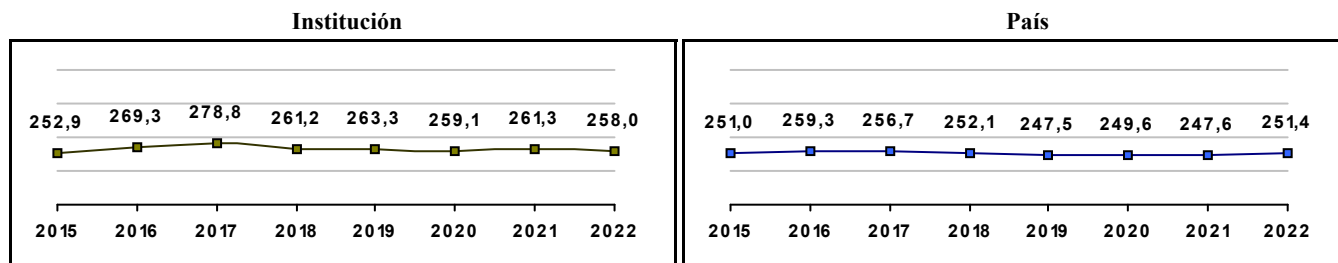


Gráfico 3. Trazado de promedio global (2015 a 2022)



COLEGIO CASA ACAD CULTURAL

Municipio: BOGOTA, D.C.

Sector: NO OFICIAL

Jornada: UNICA

Calendario: A

Posición en ente territorial: 912

Posición nacional: 4.260

Tabla 1. Resultados de institución, ente territorial y país (2022)

	Promedio	Equidad	Estudiantes	Mujeres (%)	Estrato
Institución	258,0	2,18	11	63,6	2,45
Ente territorial	271,5	1,99	81.140	52,1	2,57
País	251,4	1,90	552.837	54,1	2,18

Código ICFES: 698167

Gráfico 1. Banda de dos desviaciones estándar, con centro en el promedio global, por área evaluada, para la institución (2022)

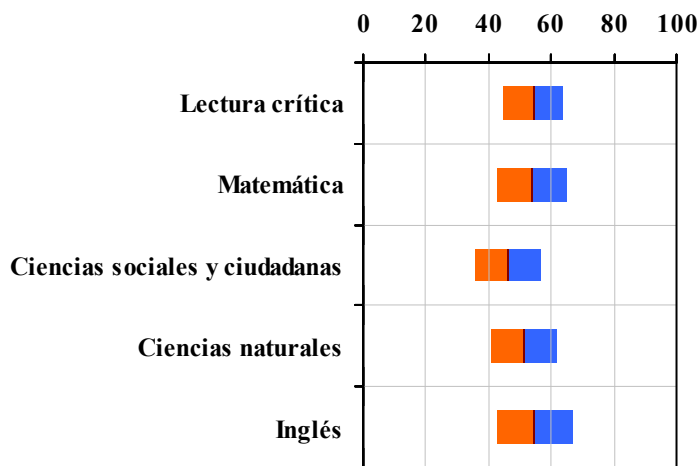


Tabla 2. Índicadores de institución frente al ente territorial (2022)

Institución		Ente territorial	
Promedio	Equidad	Promedio	Equidad
54,3	10,41	56,7	9,96
53,8	8,74	54,9	8,64
46,2	9,41	52,1	8,57
51,0	9,53	52,7	9,79
54,7	8,16	56,5	7,15

Gráfico 2. Porcentaje de estudiantes por estrato socioeconómico (2022)

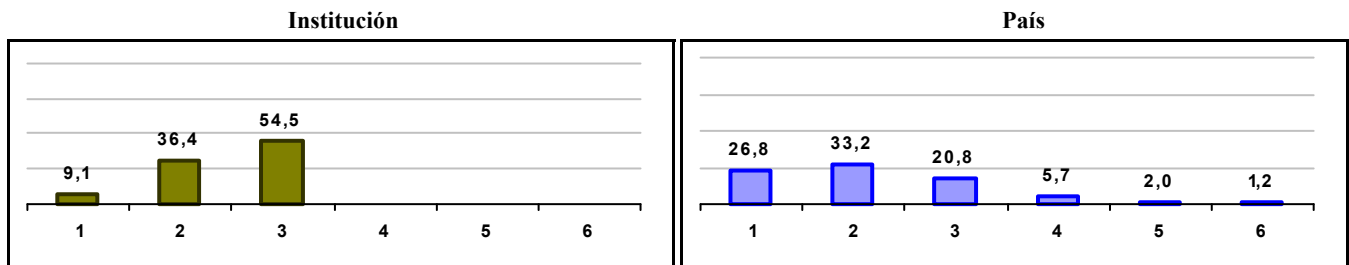
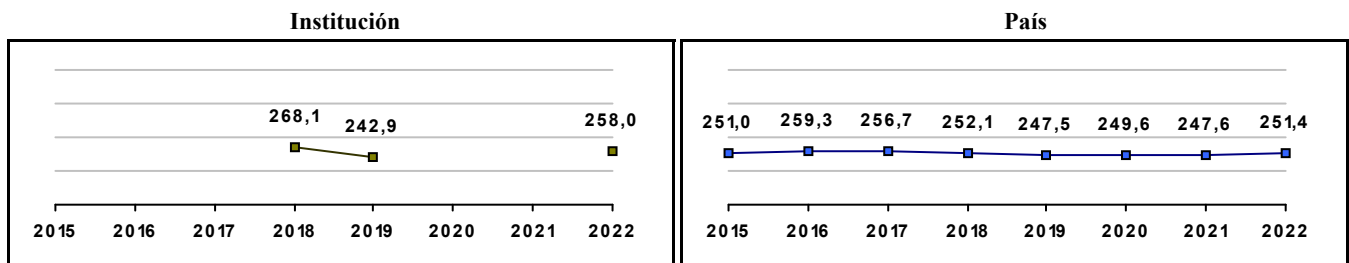


Gráfico 3. Trazado de promedio global (2015 a 2022)



IED COLEGIO CIUDADELA EDUCATIVA DE BOSA

Municipio: BOGOTA, D.C.

Sector: OFICIAL

Jornada: TARDE

Calendario: A

Posición en ente territorial: 913

Posición nacional: 4.263

Tabla 1. Resultados de institución, ente territorial y país (2022)

	Promedio	Equidad	Estudiantes	Mujeres (%)	Estrato
Institución	258,0	2,44	195	54,9	1,97
Ente territorial	271,5	1,99	81.140	52,1	2,57
País	251,4	1,90	552.837	54,1	2,18

Código ICFES: 140103

Gráfico 1. Banda de dos desviaciones estándar, con centro en el promedio global, por área evaluada, para la institución (2022)

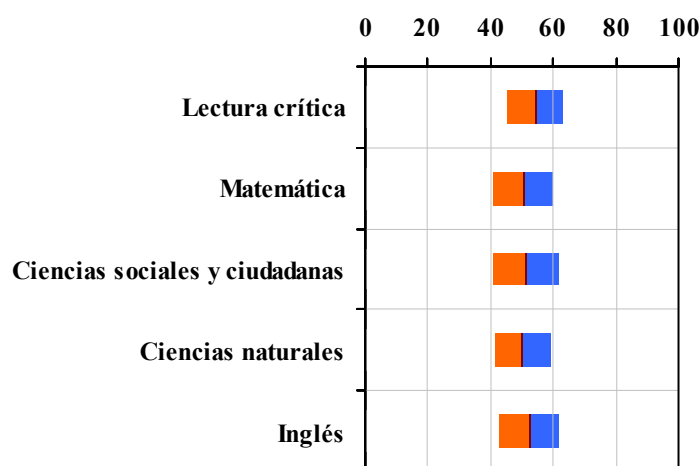


Tabla 2. Índicadores de institución frente al ente territorial (2022)

Institución		Ente territorial	
Promedio	Equidad	Promedio	Equidad
54,2	11,28	56,7	9,96
50,5	10,54	54,9	8,64
51,2	9,65	52,1	8,57
50,2	11,20	52,7	9,79
52,3	10,25	56,5	7,15

Gráfico 2. Porcentaje de estudiantes por estrato socioeconómico (2022)

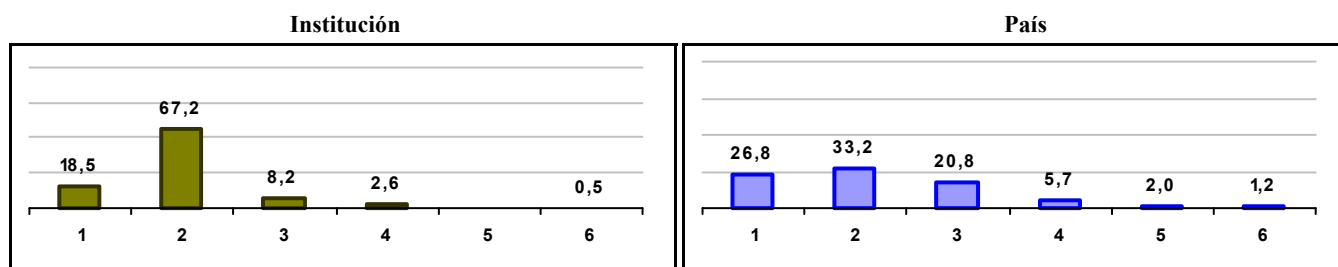



Gráfico 3. Trazado de promedio global (2015 a 2022)



IED COLEGIO CLEMENCIA DE CAYCEDO

Municipio: BOGOTA, D.C.

Sector: OFICIAL

Jornada: UNICA

Calendario: A

Posición en ente territorial: 914

Posición nacional: 4.269

Tabla 1. Resultados de institución, ente territorial y país (2022)

	Promedio	Equidad	Estudiantes	Mujeres (%)	Estrato
Institución	257,9	2,25	60	100,0	2,63
Ente territorial	271,5	1,99	81.140	52,1	2,57
País	251,4	1,90	552.837	54,1	2,18

Código ICFES: 216176

Gráfico 1. Banda de dos desviaciones estándar, con centro en el promedio global, por área evaluada, para la institución (2022)

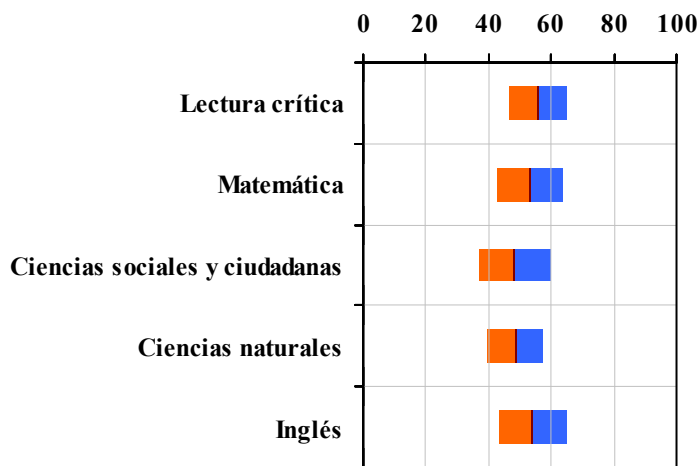


Tabla 2. Indicadores de institución frente al ente territorial (2022)

Institución		Ente territorial	
Promedio	Equidad	Promedio	Equidad
55,6	10,75	56,7	9,96
53,2	9,28	54,9	8,64
48,3	8,56	52,1	8,57
48,5	11,44	52,7	9,79
53,9	9,18	56,5	7,15

Gráfico 2. Porcentaje de estudiantes por estrato socioeconómico (2022)

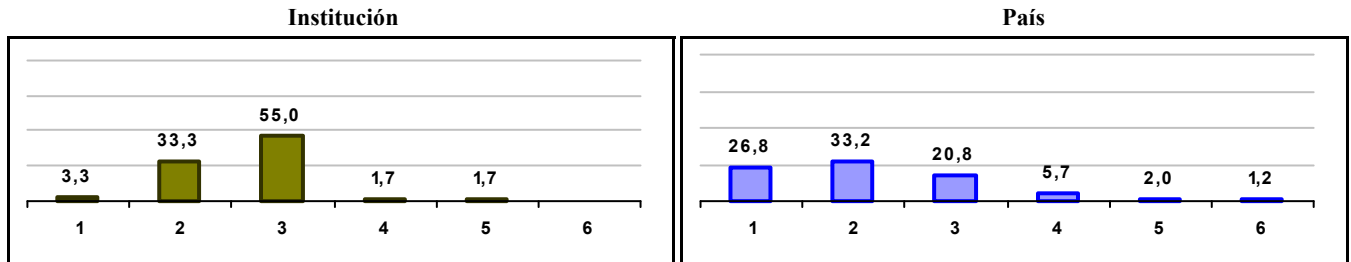
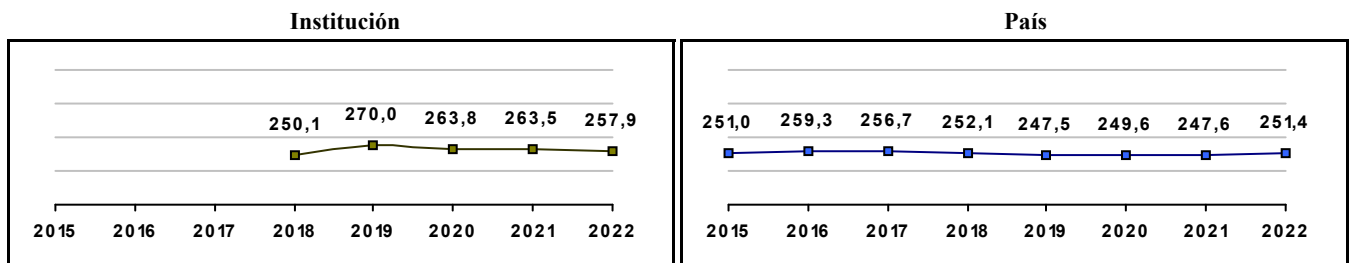


Gráfico 3. Trazado de promedio global (2015 a 2022)



IED COLEGIO DIEGO MONTAÑA CUELLAR

Municipio: BOGOTA, D.C.

Sector: OFICIAL

Jornada: MAÑANA

Calendario: A

Posición en ente territorial: 915

Posición nacional: 4.276

Tabla 1. Resultados de institución, ente territorial y país (2022)

	Promedio	Equidad	Estudiantes	Mujeres (%)	Estrato
Institución	257,8	2,69	61	59,0	1,39
Ente territorial	271,5	1,99	81.140	52,1	2,57
País	251,4	1,90	552.837	54,1	2,18

Código ICFES: 217752

Gráfico 1. Banda de dos desviaciones estándar, con centro en el promedio global, por área evaluada, para la institución (2022)

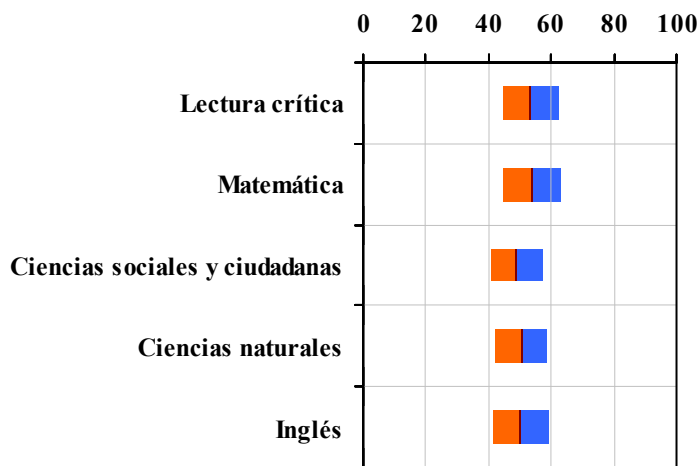


Tabla 2. Índicadores de institución frente al ente territorial (2022)

Institución		Ente territorial	
Promedio	Equidad	Promedio	Equidad
53,5	11,34	56,7	9,96
53,9	10,93	54,9	8,64
48,9	11,94	52,1	8,57
50,4	11,93	52,7	9,79
50,3	10,93	56,5	7,15

Gráfico 2. Porcentaje de estudiantes por estrato socioeconómico (2022)

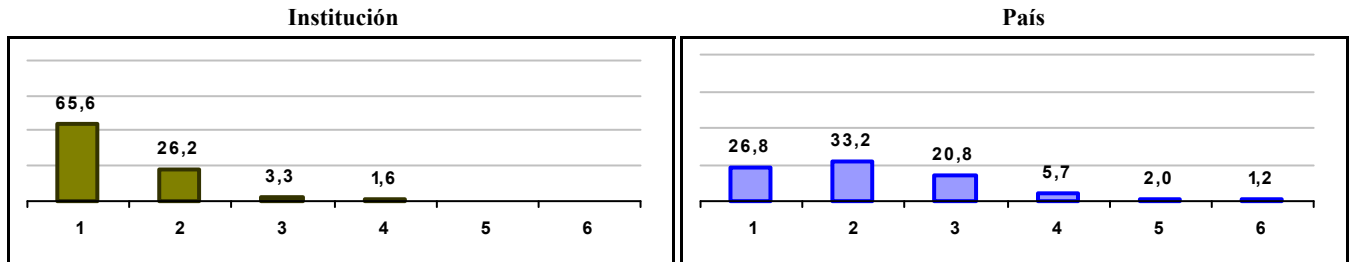
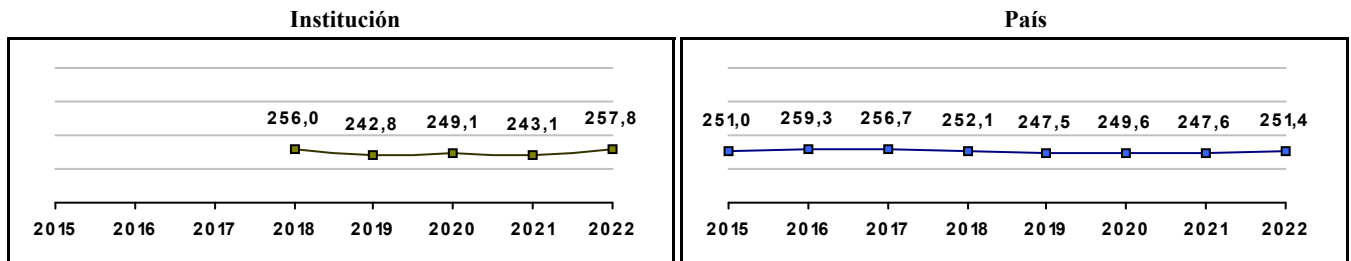


Gráfico 3. Trazado de promedio global (2015 a 2022)



COLEGIO MILITAR ANTONIA SANTOS

Municipio: BOGOTA, D.C.

Sector: NO OFICIAL

Jornada: COMPLETA

Calendario: A

Posición en ente territorial: 916

Posición nacional: 4.277

Tabla 1. Resultados de institución, ente territorial y país (2022)

	Promedio	Equidad	Estudiantes	Mujeres (%)	Estrato
Institución	257,8	1,99	22	40,9	2,48
Ente territorial	271,5	1,99	81.140	52,1	2,57
País	251,4	1,90	552.837	54,1	2,18

Código ICFES: 143727

Gráfico 1. Banda de dos desviaciones estándar, con centro en el promedio global, por área evaluada, para la institución (2022)

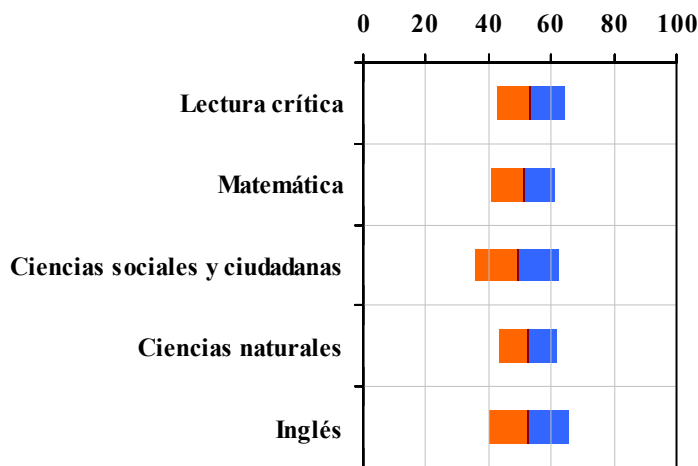


Tabla 2. Índicadores de institución frente al ente territorial (2022)

Institución		Ente territorial	
Promedio	Equidad	Promedio	Equidad
53,4	9,05	56,7	9,96
51,0	9,70	54,9	8,64
49,1	7,59	52,1	8,57
52,4	10,67	52,7	9,79
52,8	7,93	56,5	7,15

Gráfico 2. Porcentaje de estudiantes por estrato socioeconómico (2022)

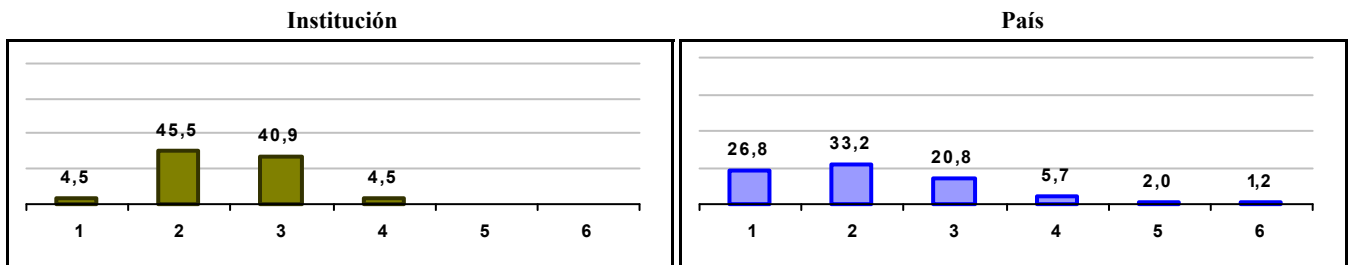
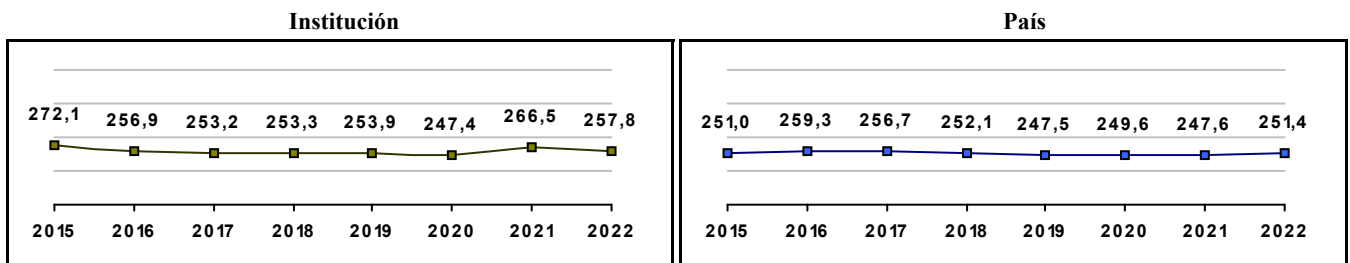


Gráfico 3. Trazado de promedio global (2015 a 2022)



COLEGIO DE FORMACION DE CIUDADANOS - COGLOBAL

Municipio: BOGOTA, D.C.

Sector: NO OFICIAL

Jornada: SABATINA

Calendario: O

Posición en ente territorial: 917

Posición nacional: 4.278

Tabla 1. Resultados de institución, ente territorial y país (2022)

	Promedio	Equidad	Estudiantes	Mujeres (%)	Estrato
Institución	257,8	2,22	69	43,5	3,13
Ente territorial	271,5	1,99	81.140	52,1	2,57
País	251,4	1,90	552.837	54,1	2,18

Código ICFES: 706945

Gráfico 1. Banda de dos desviaciones estándar, con centro en el promedio global, por área evaluada, para la institución (2022)

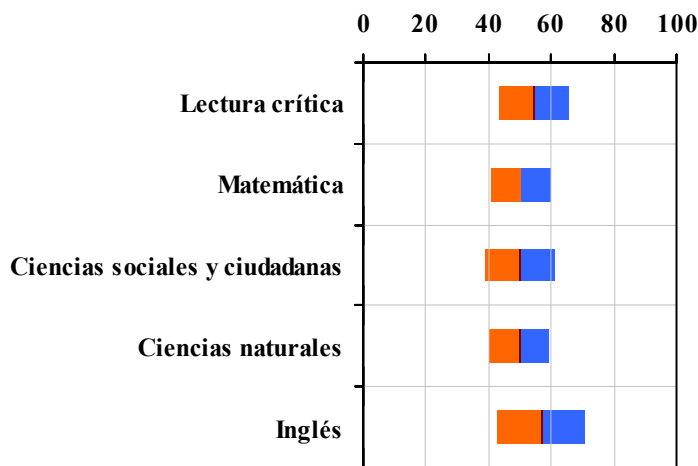


Tabla 2. Índicadores de institución frente al ente territorial (2022)

Institución		Ente territorial	
Promedio	Equidad	Promedio	Equidad
54,4	8,81	56,7	9,96
50,3	10,45	54,9	8,64
50,0	8,86	52,1	8,57
49,7	10,66	52,7	9,79
56,8	7,09	56,5	7,15

Gráfico 2. Porcentaje de estudiantes por estrato socioeconómico (2022)

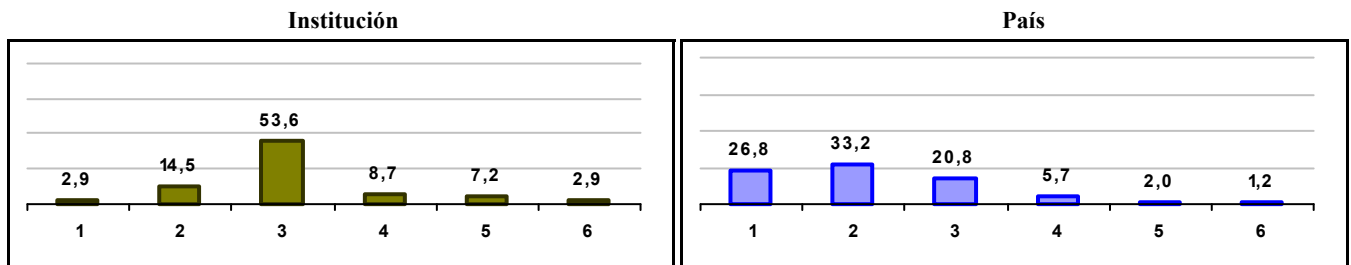
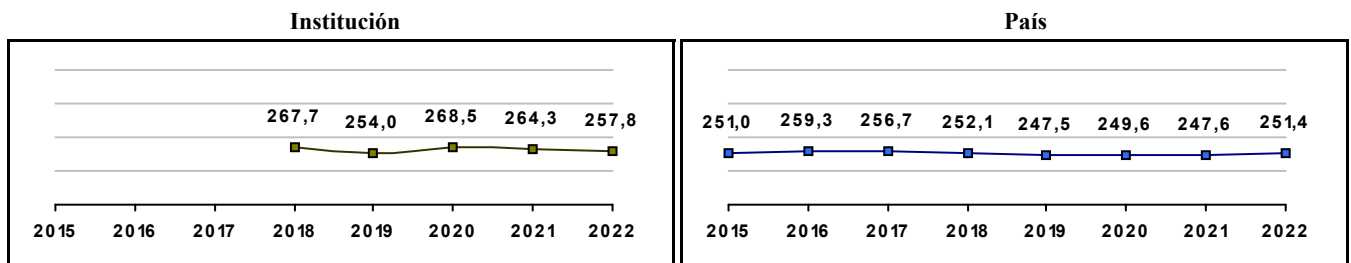


Gráfico 3. Trazado de promedio global (2015 a 2022)



INSTITUTO TECNICO ANGELI

Municipio: BOGOTA, D.C.

Sector: NO OFICIAL

Jornada: COMPLETA

Calendario: A

Posición en ente territorial: 918

Posición nacional: 4.279

Tabla 1. Resultados de institución, ente territorial y país (2022)

	Promedio	Equidad	Estudiantes	Mujeres (%)	Estrato
Institución	257,8	3,31	15	46,7	3,21
Ente territorial	271,5	1,99	81.140	52,1	2,57
País	251,4	1,90	552.837	54,1	2,18

Código ICFES: 150425

Gráfico 1. Banda de dos desviaciones estándar, con centro en el promedio global, por área evaluada, para la institución (2022)

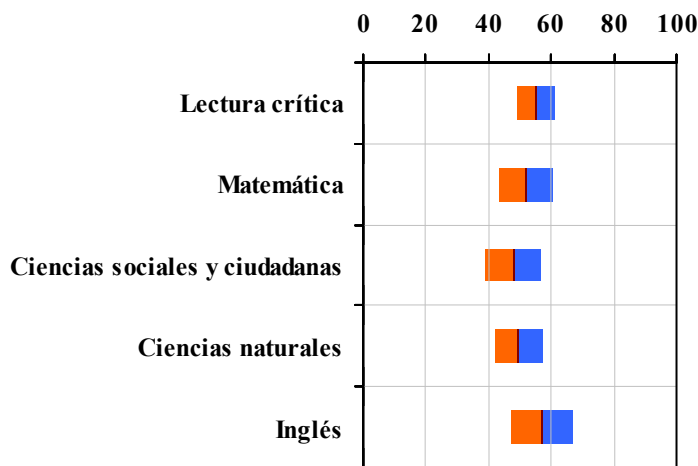


Tabla 2. Indicadores de institución frente al ente territorial (2022)

Institución		Ente territorial	
Promedio	Equidad	Promedio	Equidad
54,9	16,29	56,7	9,96
52,2	11,67	54,9	8,64
47,9	11,06	52,1	8,57
49,5	13,12	52,7	9,79
57,1	9,95	56,5	7,15

Gráfico 2. Porcentaje de estudiantes por estrato socioeconómico (2022)

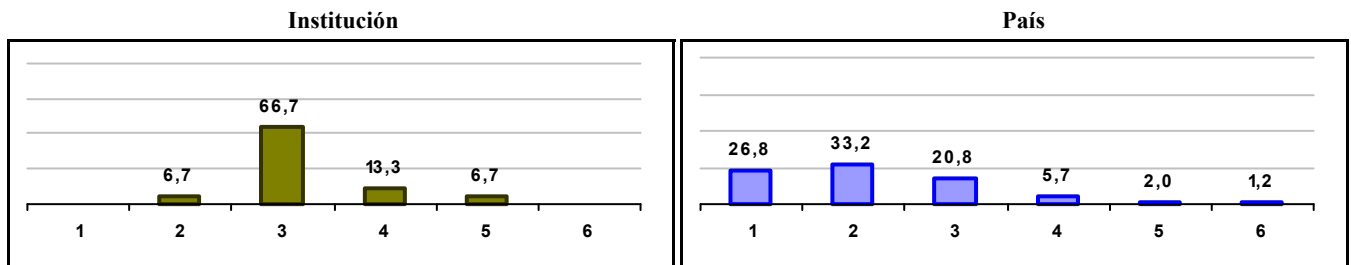
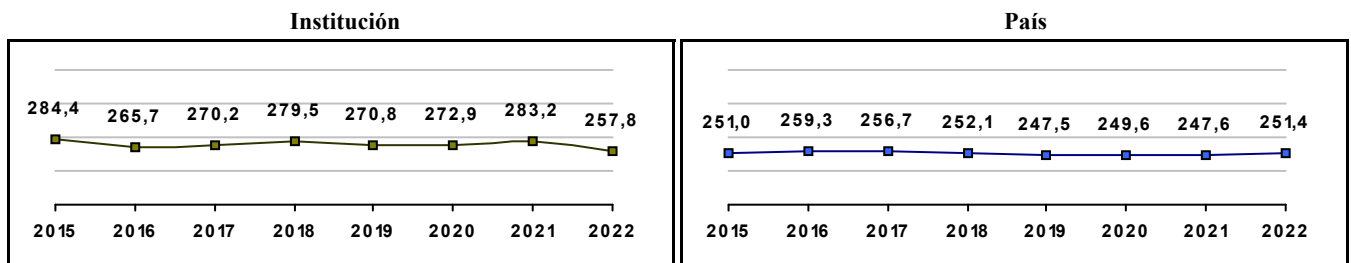


Gráfico 3. Trazado de promedio global (2015 a 2022)



IED COLEGIO TECNICO DOMINGO FAUSTINO SARMIENTO

Municipio: BOGOTA, D.C.

Sector: OFICIAL

Jornada: TARDE

Calendario: A

Posición en ente territorial: 919

Posición nacional: 4.283

Tabla 1. Resultados de institución, ente territorial y país (2022)

	Promedio	Equidad	Estudiantes	Mujeres (%)	Estrato
Institución	257,8	2,12	23	52,2	2,70
Ente territorial	271,5	1,99	81.140	52,1	2,57
País	251,4	1,90	552.837	54,1	2,18

Código ICFES: 020701

Gráfico 1. Banda de dos desviaciones estándar, con centro en el promedio global, por área evaluada, para la institución (2022)

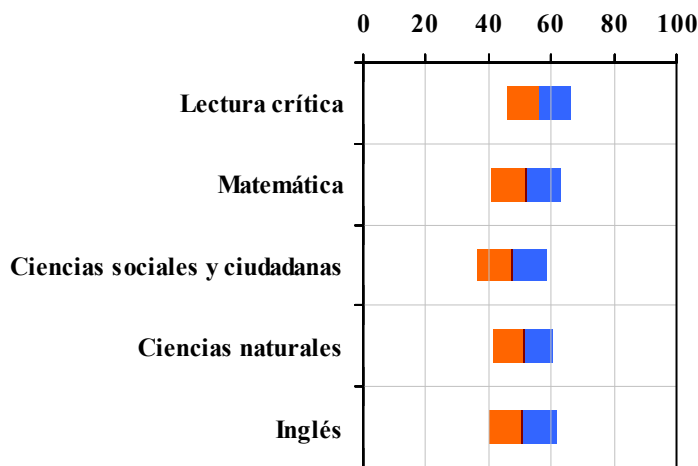


Tabla 2. Índicadores de institución frente al ente territorial (2022)

Institución		Ente territorial	
Promedio	Equidad	Promedio	Equidad
56,0	9,79	56,7	9,96
51,9	9,02	54,9	8,64
47,4	9,07	52,1	8,57
51,2	10,46	52,7	9,79
50,9	9,04	56,5	7,15

Gráfico 2. Porcentaje de estudiantes por estrato socioeconómico (2022)

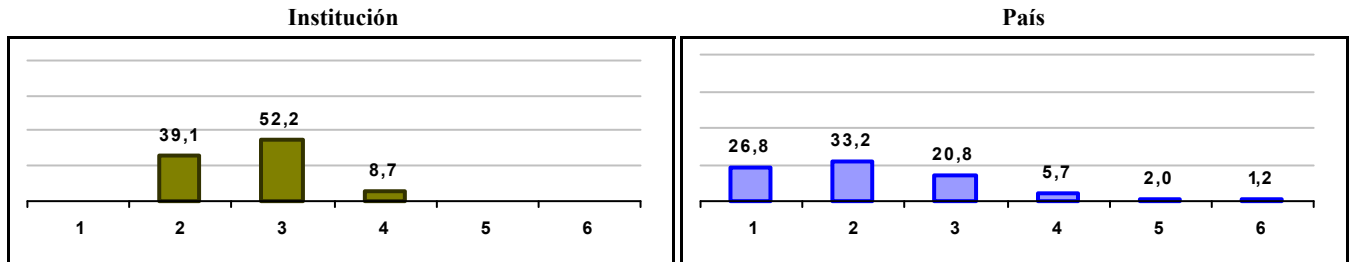
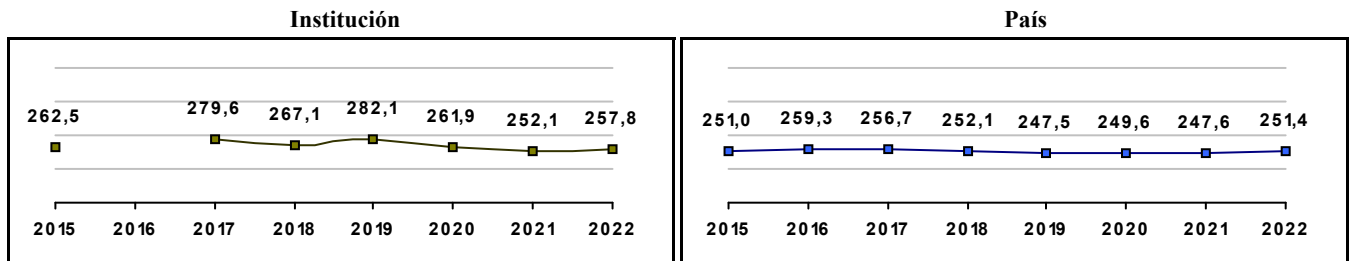


Gráfico 3. Trazado de promedio global (2015 a 2022)



IED COLEGIO DISTRITAL CHARRY

Municipio: BOGOTA, D.C.

Sector: OFICIAL

Jornada: MAÑANA

Calendario: A

Posición en ente territorial: 920

Posición nacional: 4.287

Tabla 1. Resultados de institución, ente territorial y país (2022)

	Promedio	Equidad	Estudiantes	Mujeres (%)	Estrato
Institución	257,7	2,66	59	61,0	2,75
Ente territorial	271,5	1,99	81.140	52,1	2,57
País	251,4	1,90	552.837	54,1	2,18

Código ICFES: 159996

Gráfico 1. Banda de dos desviaciones estándar, con centro en el promedio global, por área evaluada, para la institución (2022)

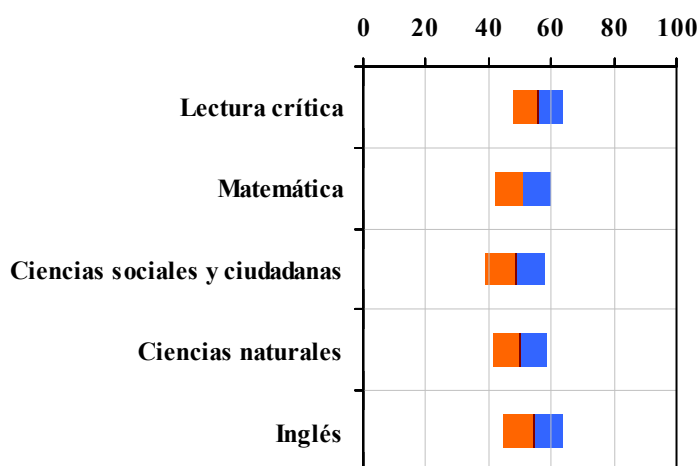


Tabla 2. Índicadores de institución frente al ente territorial (2022)

Institución		Ente territorial	
Promedio	Equidad	Promedio	Equidad
55,8	12,23	56,7	9,96
50,9	11,17	54,9	8,64
48,5	10,23	52,1	8,57
50,1	11,97	52,7	9,79
54,3	10,65	56,5	7,15

Gráfico 2. Porcentaje de estudiantes por estrato socioeconómico (2022)

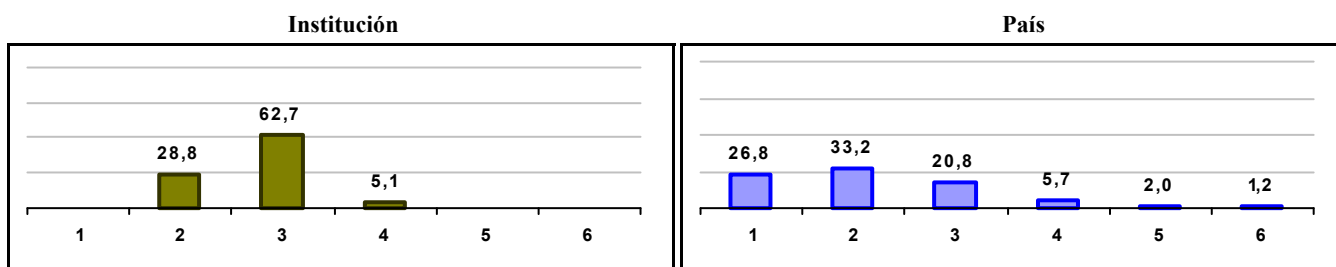



Gráfico 3. Trazado de promedio global (2015 a 2022)



IED COLEGIO GENERAL SANTANDER

Municipio: BOGOTA, D.C.

Sector: OFICIAL

Jornada: TARDE

Calendario: A

Posición en ente territorial: 921

Posición nacional: 4.309

Tabla 1. Resultados de institución, ente territorial y país (2022)

	Promedio	Equidad	Estudiantes	Mujeres (%)	Estrato
Institución	257,5	2,33	73	58,9	2,19
Ente territorial	271,5	1,99	81.140	52,1	2,57
País	251,4	1,90	552.837	54,1	2,18

Código ICFES: 121707

Gráfico 1. Banda de dos desviaciones estándar, con centro en el promedio global, por área evaluada, para la institución (2022)

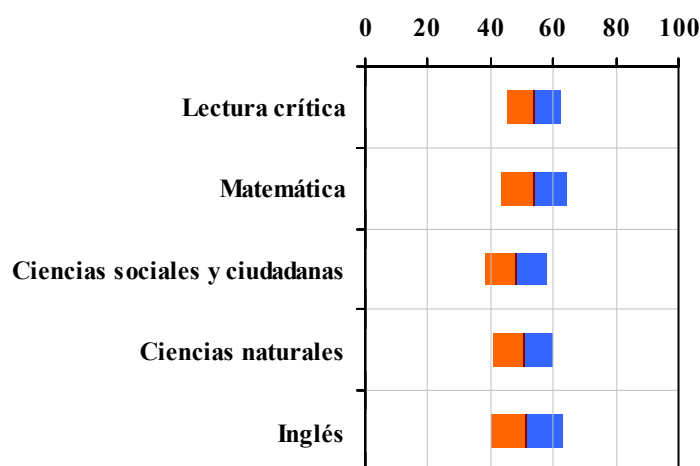


Tabla 2. Índicadores de institución frente al ente territorial (2022)

Institución		Ente territorial	
Promedio	Equidad	Promedio	Equidad
53,9	11,43	56,7	9,96
53,8	9,32	54,9	8,64
48,0	9,90	52,1	8,57
50,3	10,72	52,7	9,79
51,4	8,75	56,5	7,15

Gráfico 2. Porcentaje de estudiantes por estrato socioeconómico (2022)

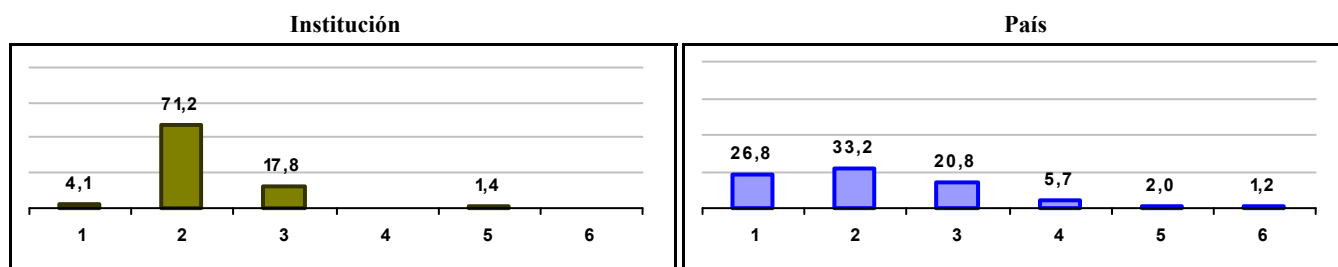



Gráfico 3. Trazado de promedio global (2015 a 2022)



IED COLEGIO MANUEL CEPEDA VARGAS

Municipio: BOGOTA, D.C.

Sector: OFICIAL

Jornada: TARDE

Calendario: A

Posición en ente territorial: 922

Posición nacional: 4.313

Tabla 1. Resultados de institución, ente territorial y país (2022)

	Promedio	Equidad	Estudiantes	Mujeres (%)	Estrato
Institución	257,5	2,55	98	61,2	2,08
Ente territorial	271,5	1,99	81.140	52,1	2,57
País	251,4	1,90	552.837	54,1	2,18

Código ICFES: 109561

Gráfico 1. Banda de dos desviaciones estándar, con centro en el promedio global, por área evaluada, para la institución (2022)

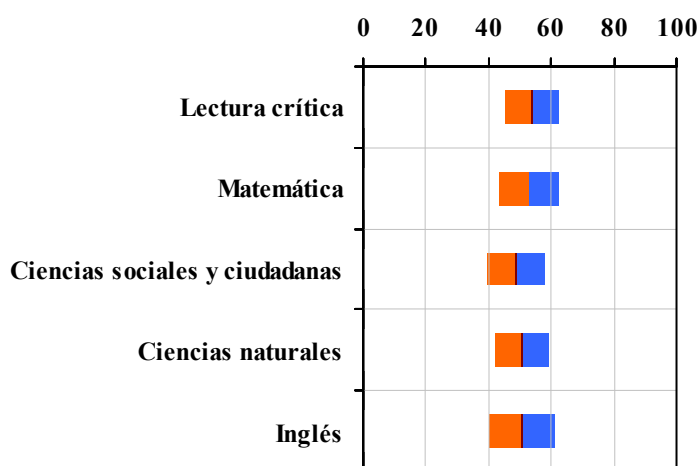


Tabla 2. Índicadores de institución frente al ente territorial (2022)

	Institución		Ente territorial	
	Promedio	Equidad	Promedio	Equidad
Lectura crítica	53,9	11,83	56,7	9,96
Matemática	52,9	10,83	54,9	8,64
Ciencias sociales y ciudadanas	49,0	10,78	52,1	8,57
Ciencias naturales	50,6	11,55	52,7	9,79
Inglés	50,7	9,75	56,5	7,15

Gráfico 2. Porcentaje de estudiantes por estrato socioeconómico (2022)

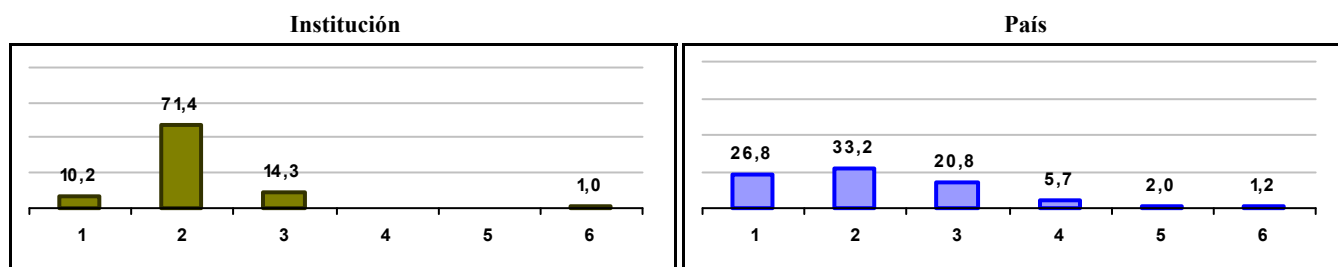



Gráfico 3. Trazado de promedio global (2015 a 2022)



IED COLEGIO ATABANZHA

Municipio: BOGOTA, D.C.

Sector: OFICIAL

Jornada: MAÑANA

Calendario: A

Posición en ente territorial: 923

Posición nacional: 4.316

Tabla 1. Resultados de institución, ente territorial y país (2022)

	Promedio	Equidad	Estudiantes	Mujeres (%)	Estrato
Institución	257,5	2,58	62	48,4	2,07
Ente territorial	271,5	1,99	81.140	52,1	2,57
País	251,4	1,90	552.837	54,1	2,18

Código ICFES: 157412

Gráfico 1. Banda de dos desviaciones estándar, con centro en el promedio global, por área evaluada, para la institución (2022)

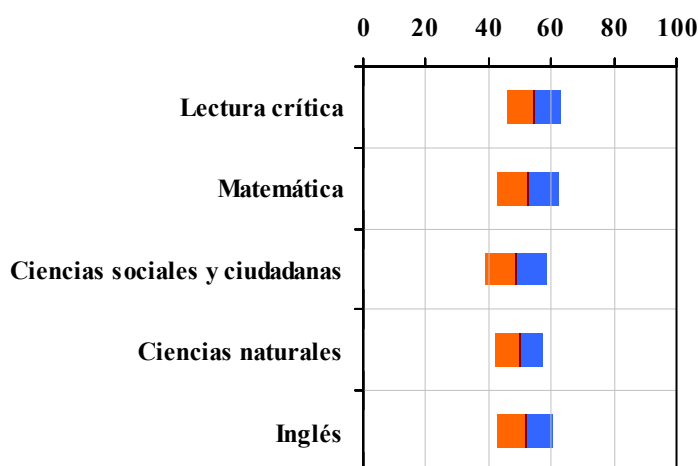


Tabla 2. Índicadores de institución frente al ente territorial (2022)

Institución		Ente territorial	
Promedio	Equidad	Promedio	Equidad
54,5	11,66	56,7	9,96
52,7	9,99	54,9	8,64
49,0	10,13	52,1	8,57
49,7	13,09	52,7	9,79
51,8	11,27	56,5	7,15

Gráfico 2. Porcentaje de estudiantes por estrato socioeconómico (2022)

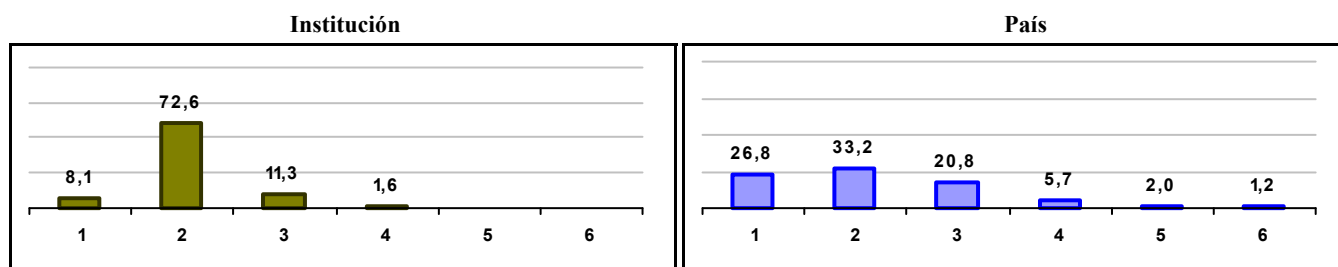



Gráfico 3. Trazado de promedio global (2015 a 2022)



IED COLEGIO SAN JOSE

Municipio: BOGOTA, D.C.

Sector: OFICIAL

Jornada: TARDE

Calendario: A

Posición en ente territorial: 924

Posición nacional: 4.326

Tabla 1. Resultados de institución, ente territorial y país (2022)

	Promedio	Equidad	Estudiantes	Mujeres (%)	Estrato
Institución	257,4	2,08	64	59,4	2,25
Ente territorial	271,5	1,99	81.140	52,1	2,57
País	251,4	1,90	552.837	54,1	2,18

Código ICFES: 066688

Gráfico 1. Banda de dos desviaciones estándar, con centro en el promedio global, por área evaluada, para la institución (2022)

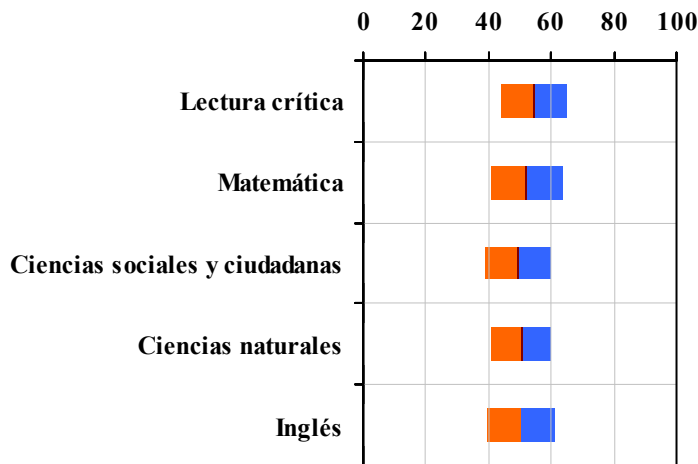


Tabla 2. Indicadores de institución frente al ente territorial (2022)

Institución		Ente territorial	
Promedio	Equidad	Promedio	Equidad
54,7	9,45	56,7	9,96
52,2	8,83	54,9	8,64
49,2	9,57	52,1	8,57
50,3	10,46	52,7	9,79
50,3	9,43	56,5	7,15

Gráfico 2. Porcentaje de estudiantes por estrato socioeconómico (2022)

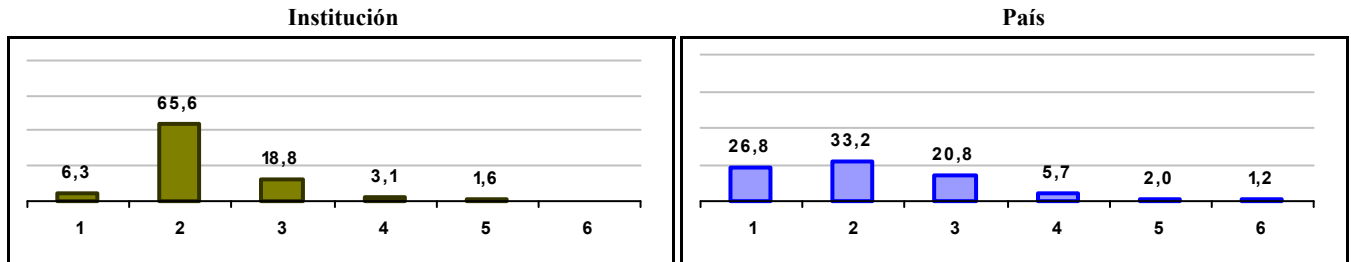
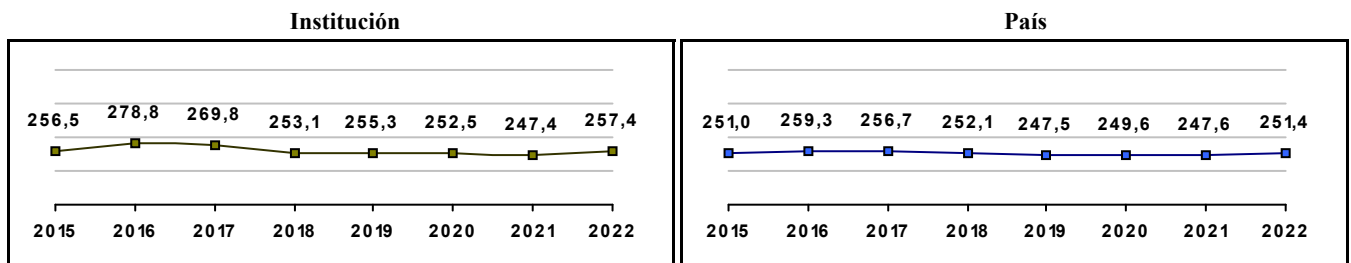


Gráfico 3. Trazado de promedio global (2015 a 2022)



COLEGIO EL ENSUEÑO (IED) - SEDE PRINCIPAL

Municipio: BOGOTA, D.C.
Sector: OFICIAL
Jornada: UNICA
Calendario: A
Posición en ente territorial: 925
Posición nacional: 4.343

Tabla 1. Resultados de institución, ente territorial y país (2022)

	Promedio	Equidad	Estudiantes	Mujeres (%)	Estrato
Institución	257,3	2,62	65	55,4	2,29
Ente territorial	271,5	1,99	81.140	52,1	2,57
País	251,4	1,90	552.837	54,1	2,18

Código ICFES: 732370

Gráfico 1. Banda de dos desviaciones estándar, con centro en el promedio global, por área evaluada, para la institución (2022)

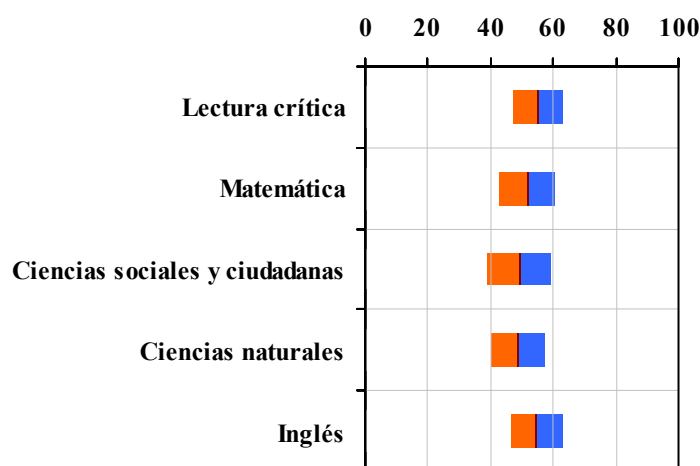


Tabla 2. Indicadores de institución frente al ente territorial (2022)

Institución		Ente territorial	
Promedio	Equidad	Promedio	Equidad
55,2	12,69	56,7	9,96
51,8	11,29	54,9	8,64
49,1	9,82	52,1	8,57
48,6	11,35	52,7	9,79
54,6	11,90	56,5	7,15

Gráfico 2. Porcentaje de estudiantes por estrato socioeconómico (2022)

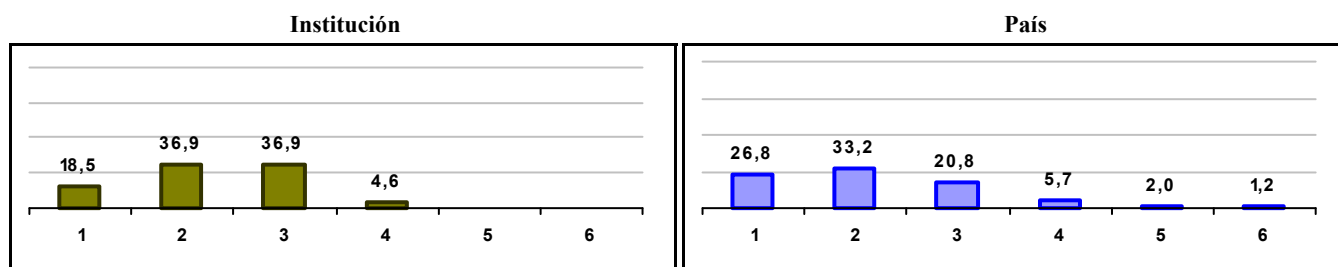



Gráfico 3. Trazado de promedio global (2015 a 2022)



IED COLEGIO EDUARDO UMAÑA LUNA

Municipio: BOGOTA, D.C.

Sector: OFICIAL

Jornada: MAÑANA

Calendario: A

Posición en ente territorial: 926

Posición nacional: 4.347

Tabla 1. Resultados de institución, ente territorial y país (2022)

	Promedio	Equidad	Estudiantes	Mujeres (%)	Estrato
Institución	257,3	2,32	32	56,3	2,03
Ente territorial	271,5	1,99	81.140	52,1	2,57
País	251,4	1,90	552.837	54,1	2,18

Código ICFES: 138289

Gráfico 1. Banda de dos desviaciones estándar, con centro en el promedio global, por área evaluada, para la institución (2022)

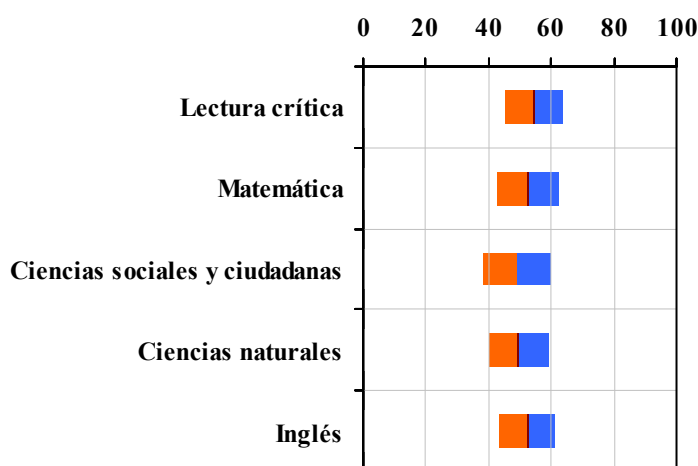


Tabla 2. Índicadores de institución frente al ente territorial (2022)

Institución		Ente territorial	
Promedio	Equidad	Promedio	Equidad
54,4	10,59	56,7	9,96
52,5	10,17	54,9	8,64
49,0	9,11	52,1	8,57
49,6	10,49	52,7	9,79
52,3	10,93	56,5	7,15

Gráfico 2. Porcentaje de estudiantes por estrato socioeconómico (2022)

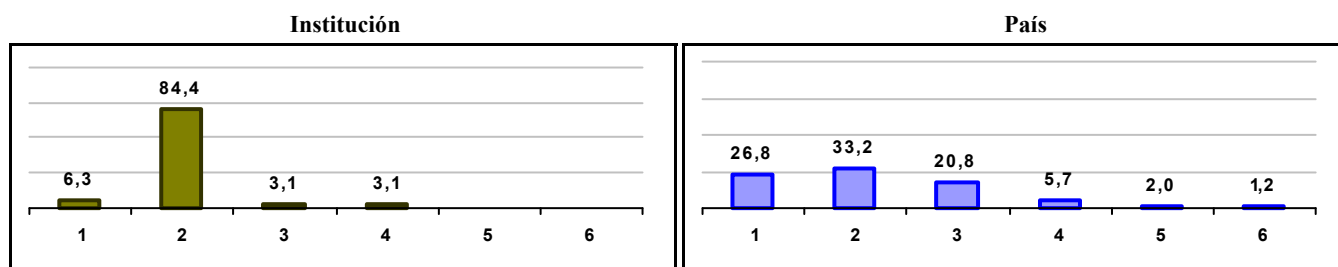
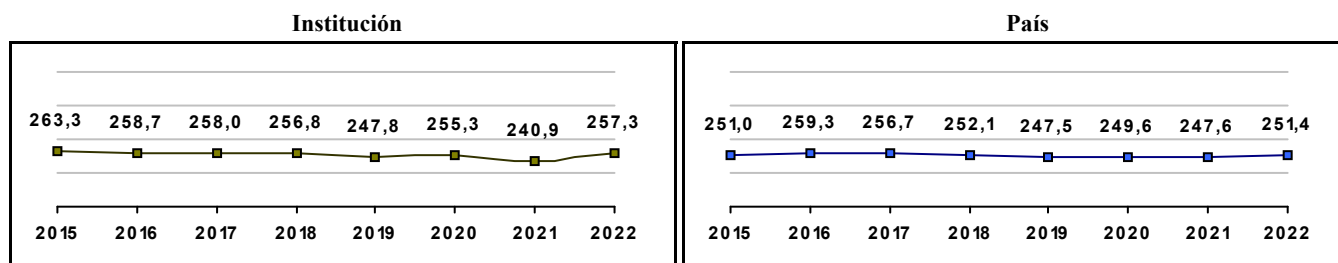


Gráfico 3. Trazado de promedio global (2015 a 2022)



COLEGIO CIUDAD DE CALI

Municipio: BOGOTA, D.C.

Sector: NO OFICIAL

Jornada: COMPLETA

Calendario: A

Posición en ente territorial: 927

Posición nacional: 4.378

Tabla 1. Resultados de institución, ente territorial y país (2022)

	Promedio	Equidad	Estudiantes	Mujeres (%)	Estrato
Institución	257,1	2,55	54	57,4	2,16
Ente territorial	271,5	1,99	81.140	52,1	2,57
País	251,4	1,90	552.837	54,1	2,18

Código ICFES: 066647

Gráfico 1. Banda de dos desviaciones estándar, con centro en el promedio global, por área evaluada, para la institución (2022)

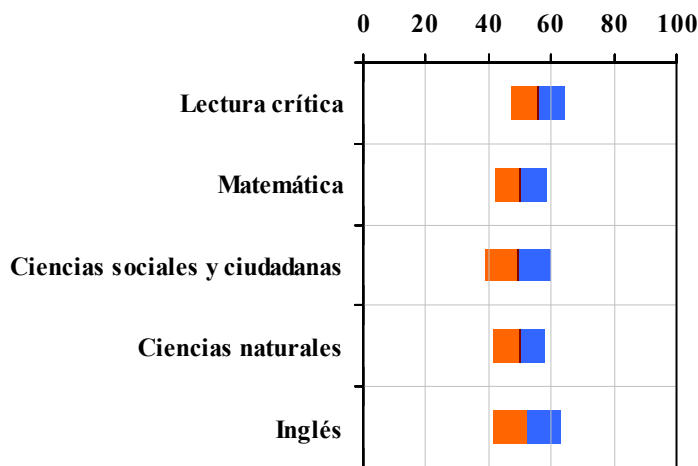


Tabla 2. Índices de institución frente al ente territorial (2022)

Institución		Ente territorial	
Promedio	Equidad	Promedio	Equidad
55,8	11,63	56,7	9,96
50,3	12,39	54,9	8,64
49,5	9,37	52,1	8,57
49,8	11,82	52,7	9,79
52,2	8,98	56,5	7,15

Gráfico 2. Porcentaje de estudiantes por estrato socioeconómico (2022)

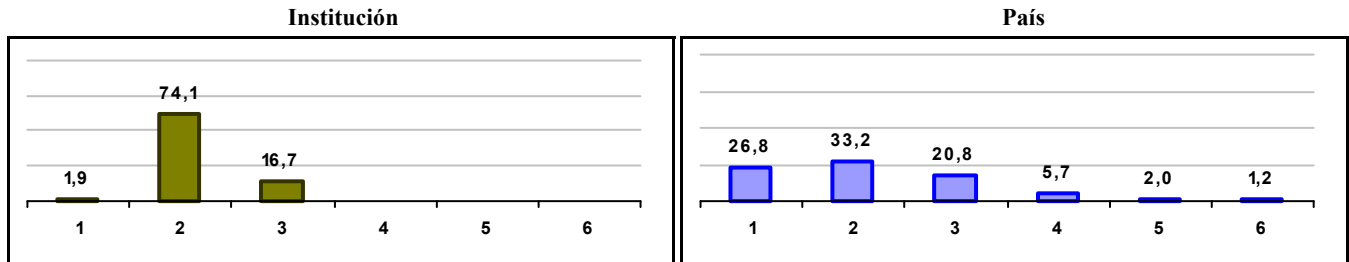
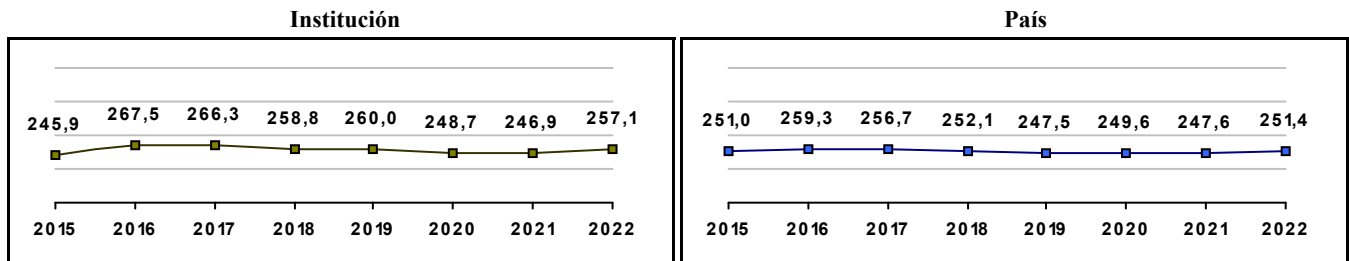


Gráfico 3. Trazado de promedio global (2015 a 2022)



IED COLEGIO VENECIA

Municipio: BOGOTA, D.C.

Sector: OFICIAL

Jornada: TARDE

Calendario: A

Posición en ente territorial: 928

Posición nacional: 4.380

Tabla 1. Resultados de institución, ente territorial y país (2022)

	Promedio	Equidad	Estudiantes	Mujeres (%)	Estrato
Institución	257,1	2,30	77	42,9	2,42
Ente territorial	271,5	1,99	81.140	52,1	2,57
País	251,4	1,90	552.837	54,1	2,18

Código ICFES: 059501

Gráfico 1. Banda de dos desviaciones estándar, con centro en el promedio global, por área evaluada, para la institución (2022)

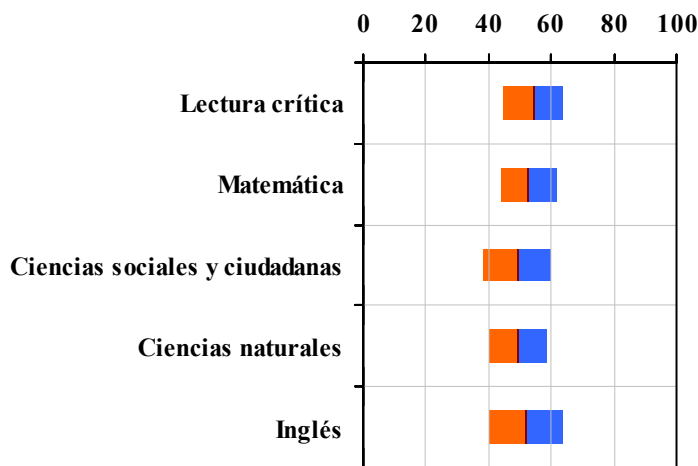


Tabla 2. Indicadores de institución frente al ente territorial (2022)

Institución		Ente territorial	
Promedio	Equidad	Promedio	Equidad
54,2	10,22	56,7	9,96
52,8	11,02	54,9	8,64
49,1	9,30	52,1	8,57
49,4	10,62	52,7	9,79
51,9	8,63	56,5	7,15

Gráfico 2. Porcentaje de estudiantes por estrato socioeconómico (2022)

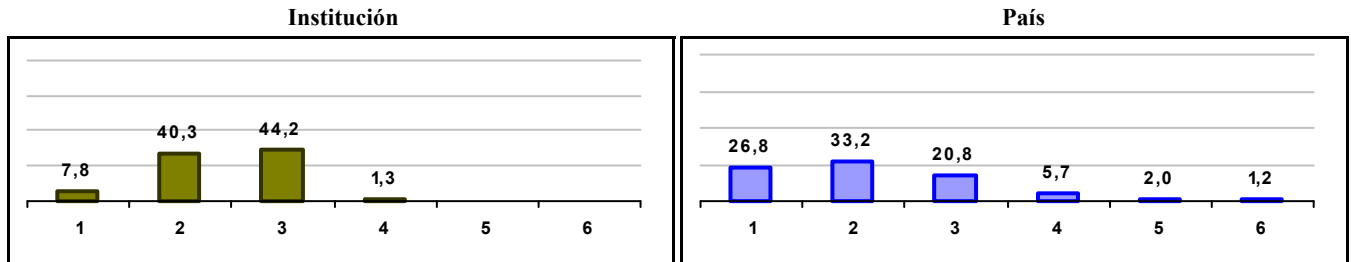
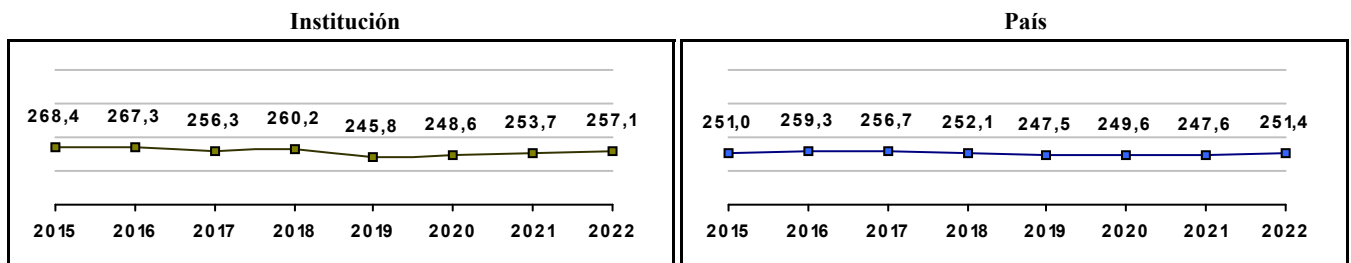


Gráfico 3. Trazado de promedio global (2015 a 2022)



IED COLEGIO PROVINCIA DE QUEBEC

Municipio: BOGOTA, D.C.

Sector: OFICIAL

Jornada: MAÑANA

Calendario: A

Posición en ente territorial: 929

Posición nacional: 4.382

Tabla 1. Resultados de institución, ente territorial y país (2022)

	Promedio	Equidad	Estudiantes	Mujeres (%)	Estrato
Institución	257,0	2,09	26	61,5	1,58
Ente territorial	271,5	1,99	81.140	52,1	2,57
País	251,4	1,90	552.837	54,1	2,18

Código ICFES: 145458

Gráfico 1. Banda de dos desviaciones estándar, con centro en el promedio global, por área evaluada, para la institución (2022)

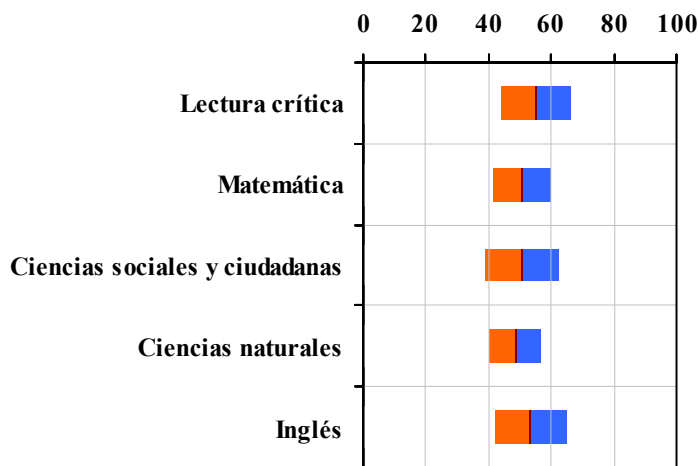


Tabla 2. Indicadores de institución frente al ente territorial (2022)

	Institución		Ente territorial	
	Promedio	Equidad	Promedio	Equidad
Lectura crítica	55,0	9,03	56,7	9,96
Matemática	50,8	10,81	54,9	8,64
Ciencias sociales y ciudadanas	50,7	8,34	52,1	8,57
Ciencias naturales	48,5	11,86	52,7	9,79
Inglés	53,4	8,59	56,5	7,15

Gráfico 2. Porcentaje de estudiantes por estrato socioeconómico (2022)

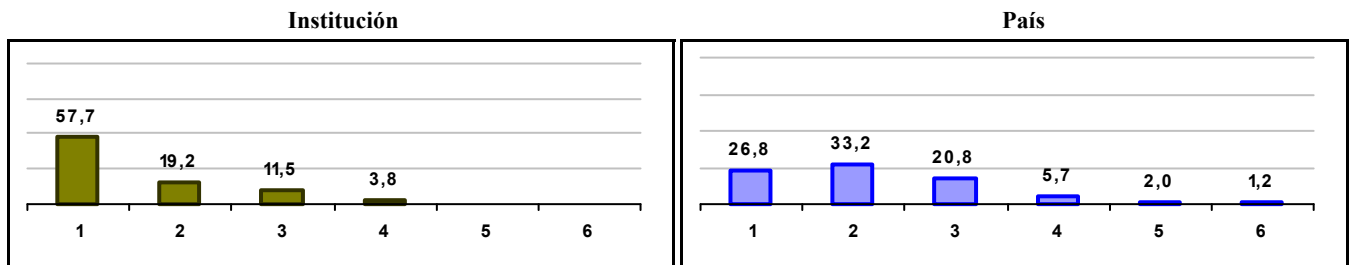
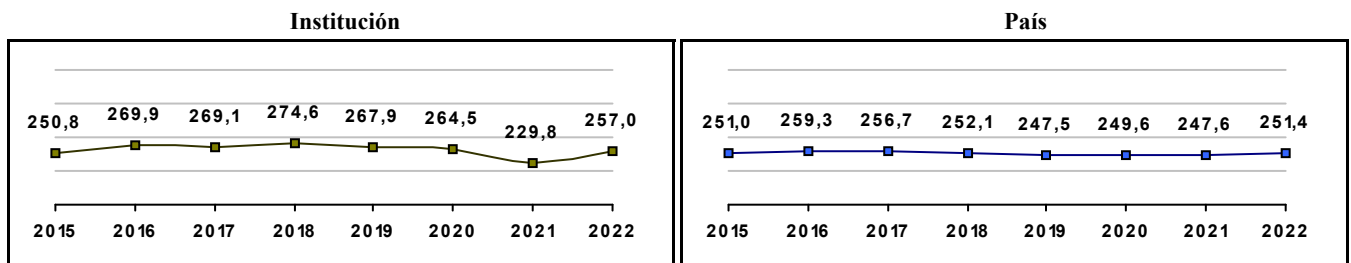


Gráfico 3. Trazado de promedio global (2015 a 2022)



IED COLEGIO EL PARAISO DE MANUELA BELTRAN

Municipio: BOGOTA, D.C.

Sector: OFICIAL

Jornada: TARDE

Calendario: A

Posición en ente territorial: 932

Posición nacional: 4.387

Tabla 1. Resultados de institución, ente territorial y país (2022)

	Promedio	Equidad	Estudiantes	Mujeres (%)	Estrato
Institución	257,0	2,74	37	40,5	1,44
Ente territorial	271,5	1,99	81.140	52,1	2,57
País	251,4	1,90	552.837	54,1	2,18

Código ICFES: 152843

Gráfico 1. Banda de dos desviaciones estándar, con centro en el promedio global, por área evaluada, para la institución (2022)

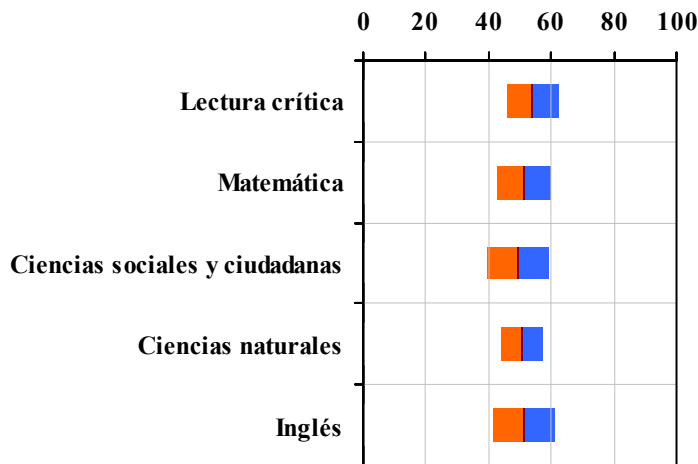


Tabla 2. Índicadores de institución frente al ente territorial (2022)

Institución		Ente territorial	
Promedio	Equidad	Promedio	Equidad
54,0	12,10	56,7	9,96
51,4	11,52	54,9	8,64
49,5	10,28	52,1	8,57
50,8	14,67	52,7	9,79
51,4	10,27	56,5	7,15

Gráfico 2. Porcentaje de estudiantes por estrato socioeconómico (2022)

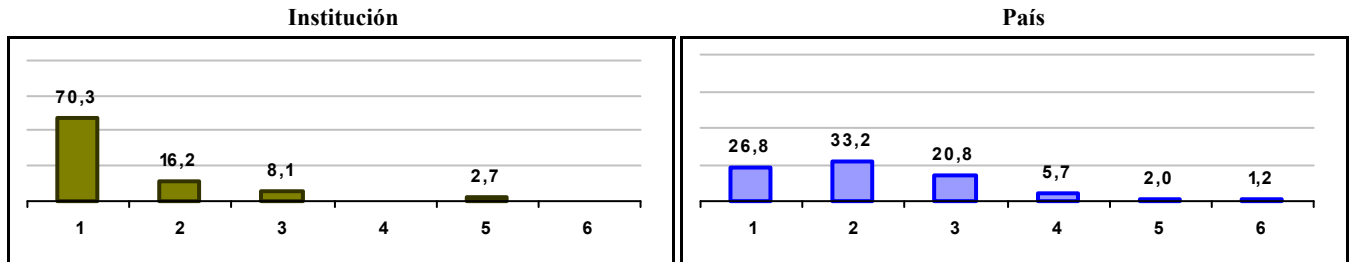
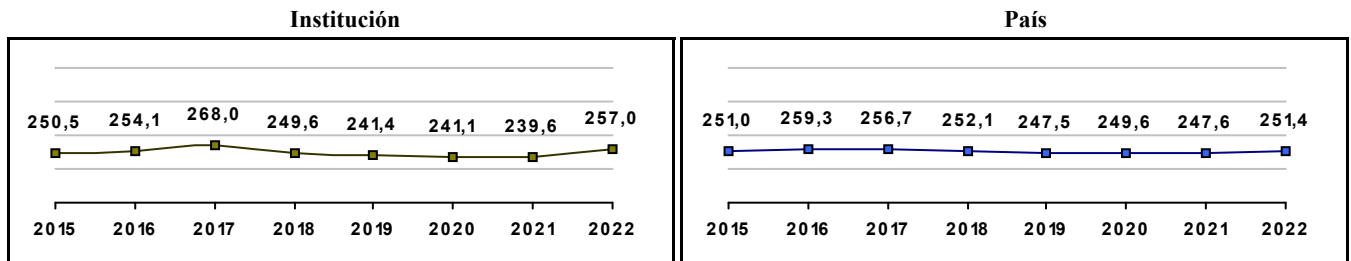


Gráfico 3. Trazado de promedio global (2015 a 2022)



COLEGIO COMERCIAL VILLA MARIA

Municipio: BOGOTA, D.C.

Sector: NO OFICIAL

Jornada: COMPLETA

Calendario: A

Posición en ente territorial: 930

Posición nacional: 4.385

Tabla 1. Resultados de institución, ente territorial y país (2022)

	Promedio	Equidad	Estudiantes	Mujeres (%)	Estrato
Institución	257,0	2,94	19	42,1	2,68
Ente territorial	271,5	1,99	81.140	52,1	2,57
País	251,4	1,90	552.837	54,1	2,18

Código ICFES: 073023

Gráfico 1. Banda de dos desviaciones estándar, con centro en el promedio global, por área evaluada, para la institución (2022)

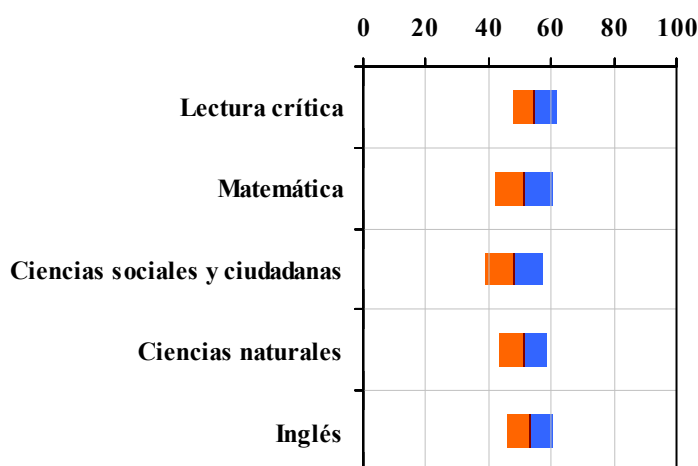


Tabla 2. Índicadores de institución frente al ente territorial (2022)

Institución		Ente territorial	
Promedio	Equidad	Promedio	Equidad
54,7	14,19	56,7	9,96
51,3	11,10	54,9	8,64
47,9	10,79	52,1	8,57
51,1	13,00	52,7	9,79
53,2	13,36	56,5	7,15

Gráfico 2. Porcentaje de estudiantes por estrato socioeconómico (2022)

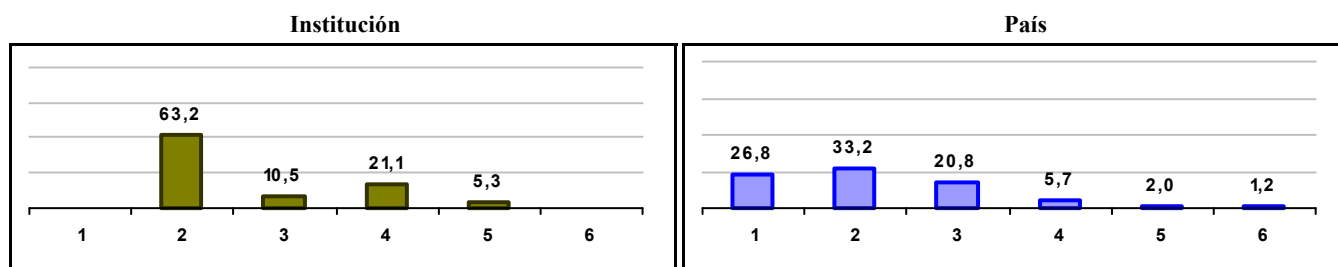



Gráfico 3. Trazado de promedio global (2015 a 2022)



LICEO MAYOR DE PALERMO

Municipio: BOGOTA, D.C.

Sector: NO OFICIAL

Jornada: COMPLETA

Calendario: A

Posición en ente territorial: 931

Posición nacional: 4.386

Tabla 1. Resultados de institución, ente territorial y país (2022)

	Promedio	Equidad	Estudiantes	Mujeres (%)	Estrato
Institución	257,0	3,50	7	42,9	1,57
Ente territorial	271,5	1,99	81.140	52,1	2,57
País	251,4	1,90	552.837	54,1	2,18

Código ICFES: 085704

Gráfico 1. Banda de dos desviaciones estándar, con centro en el promedio global, por área evaluada, para la institución (2022)

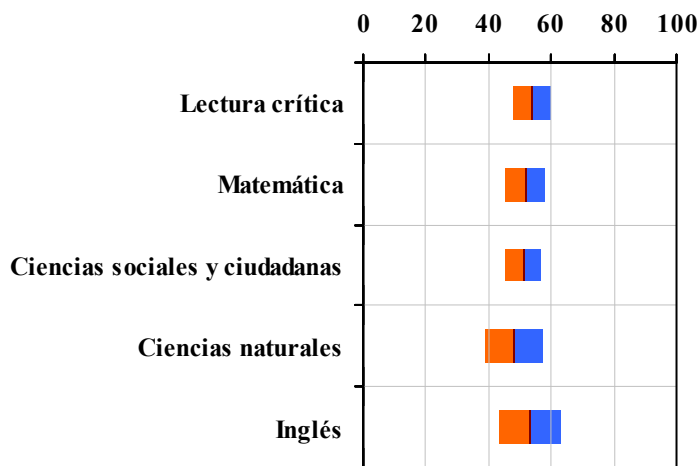


Tabla 2. Índices de institución frente al ente territorial (2022)

Institución		Ente territorial	
Promedio	Equidad	Promedio	Equidad
54,0	16,67	56,7	9,96
51,7	15,83	54,9	8,64
51,0	16,74	52,1	8,57
48,1	10,80	52,7	9,79
53,4	10,12	56,5	7,15

Gráfico 2. Porcentaje de estudiantes por estrato socioeconómico (2022)

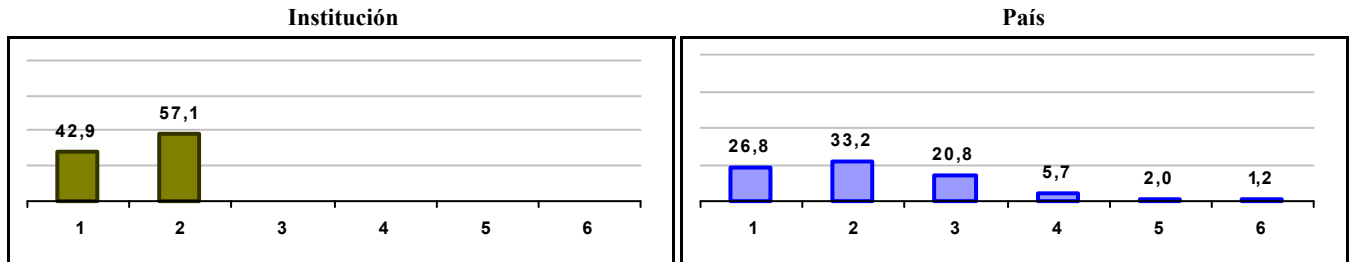
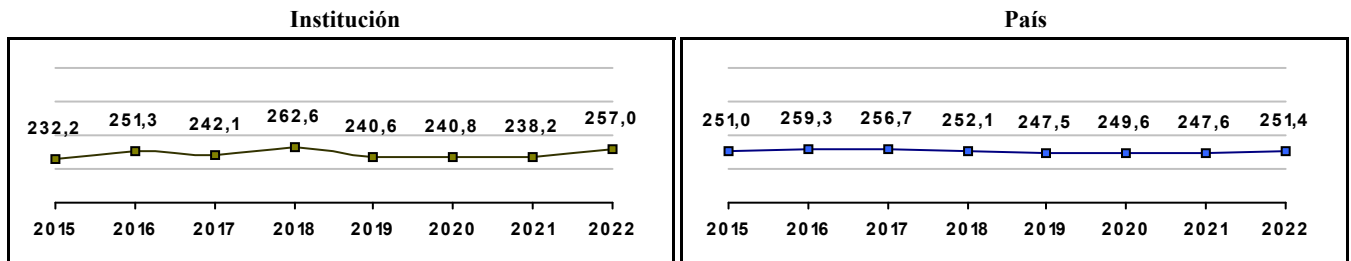


Gráfico 3. Trazado de promedio global (2015 a 2022)



IED COLEGIO NUEVO HORIZONTE

Municipio: BOGOTA, D.C.

Sector: OFICIAL

Jornada: MAÑANA

Calendario: A

Posición en ente territorial: 933

Posición nacional: 4.389

Tabla 1. Resultados de institución, ente territorial y país (2022)

	Promedio	Equidad	Estudiantes	Mujeres (%)	Estrato
Institución	257,0	2,56	62	56,5	2,44
Ente territorial	271,5	1,99	81.140	52,1	2,57
País	251,4	1,90	552.837	54,1	2,18

Código ICFES: 674663

Gráfico 1. Banda de dos desviaciones estándar, con centro en el promedio global, por área evaluada, para la institución (2022)

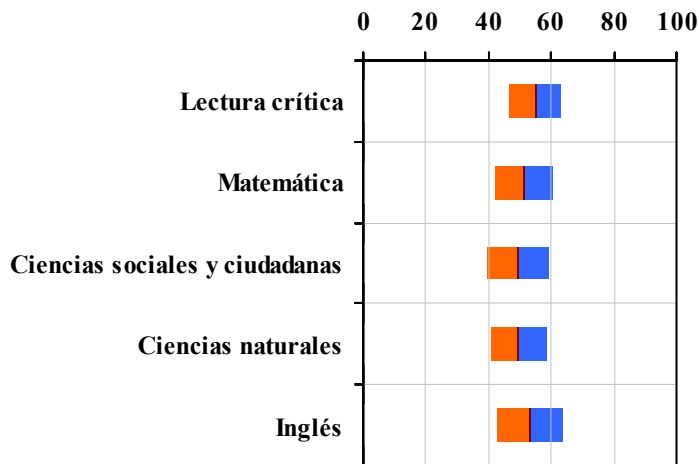


Tabla 2. Indicadores de institución frente al ente territorial (2022)

Institución		Ente territorial	
Promedio	Equidad	Promedio	Equidad
55,0	12,11	56,7	9,96
51,3	10,78	54,9	8,64
49,2	10,21	52,1	8,57
49,5	11,23	52,7	9,79
53,4	9,54	56,5	7,15

Gráfico 2. Porcentaje de estudiantes por estrato socioeconómico (2022)

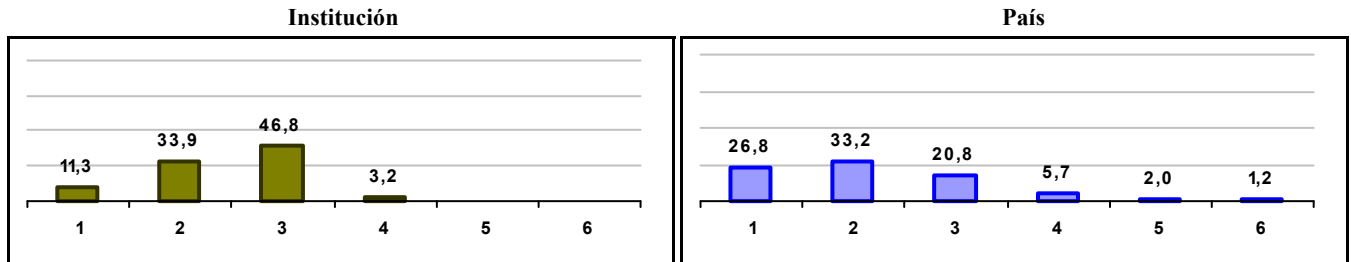
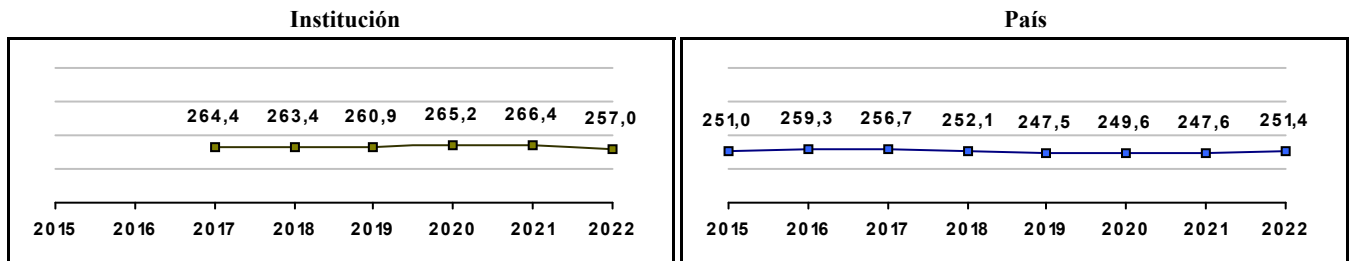


Gráfico 3. Trazado de promedio global (2015 a 2022)



IED COLEGIO MANUELITA SAENZ

Municipio: BOGOTA, D.C.

Sector: OFICIAL

Jornada: MAÑANA

Calendario: A

Posición en ente territorial: 934

Posición nacional: 4.401

Tabla 1. Resultados de institución, ente territorial y país (2022)

	Promedio	Equidad	Estudiantes	Mujeres (%)	Estrato
Institución	256,9	2,52	105	58,1	1,97
Ente territorial	271,5	1,99	81.140	52,1	2,57
País	251,4	1,90	552.837	54,1	2,18

Código ICFES: 039719

Gráfico 1. Banda de dos desviaciones estándar, con centro en el promedio global, por área evaluada, para la institución (2022)

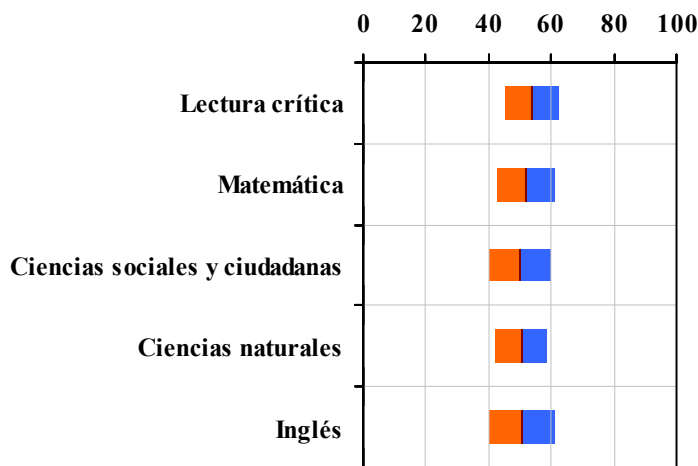


Tabla 2. Indicadores de institución frente al ente territorial (2022)

Institución		Ente territorial	
Promedio	Equidad	Promedio	Equidad
53,7	11,54	56,7	9,96
51,9	10,88	54,9	8,64
49,8	10,18	52,1	8,57
50,4	11,79	52,7	9,79
50,6	9,38	56,5	7,15

Gráfico 2. Porcentaje de estudiantes por estrato socioeconómico (2022)

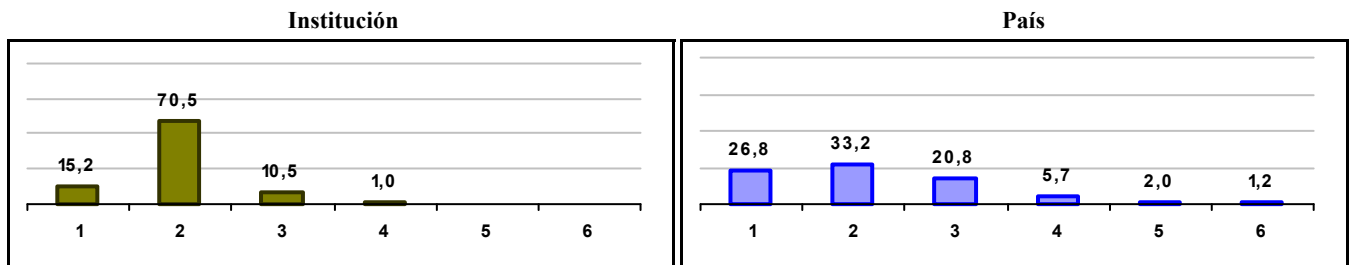
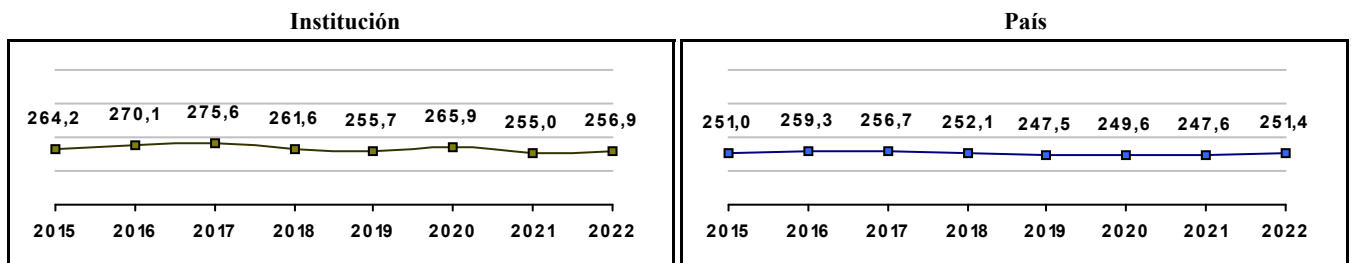


Gráfico 3. Trazado de promedio global (2015 a 2022)



IED COLEGIO GARCES NAVAS

Municipio: BOGOTA, D.C.

Sector: OFICIAL

Jornada: MAÑANA

Calendario: A

Posición en ente territorial: 935

Posición nacional: 4.413

Tabla 1. Resultados de institución, ente territorial y país (2022)

	Promedio	Equidad	Estudiantes	Mujeres (%)	Estrato
Institución	256,8	2,18	81	48,1	2,61
Ente territorial	271,5	1,99	81.140	52,1	2,57
País	251,4	1,90	552.837	54,1	2,18

Código ICFES: 112821

Gráfico 1. Banda de dos desviaciones estándar, con centro en el promedio global, por área evaluada, para la institución (2022)

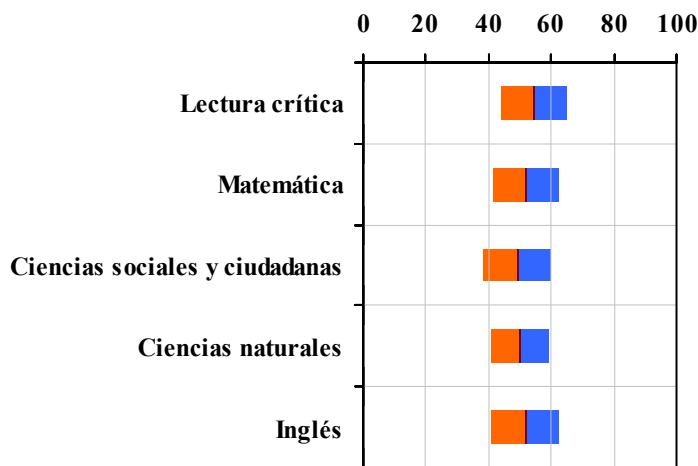


Tabla 2. Índicadores de institución frente al ente territorial (2022)

Institución		Ente territorial	
Promedio	Equidad	Promedio	Equidad
54,4	9,56	56,7	9,96
51,8	9,56	54,9	8,64
49,2	9,17	52,1	8,57
50,0	11,03	52,7	9,79
51,6	9,46	56,5	7,15

Gráfico 2. Porcentaje de estudiantes por estrato socioeconómico (2022)

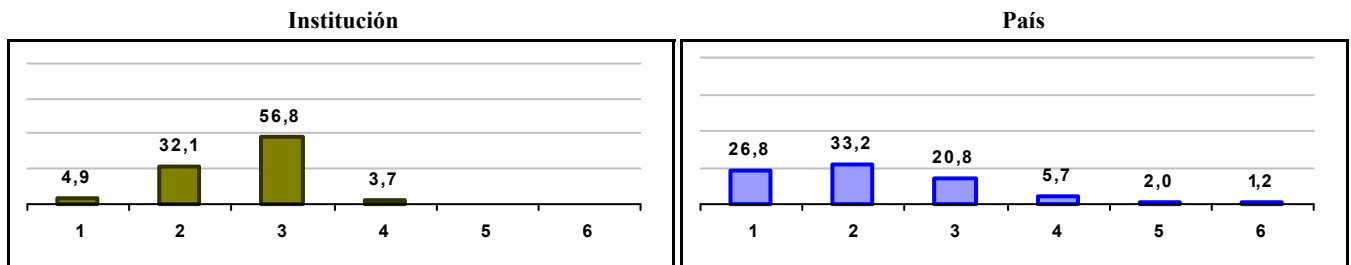
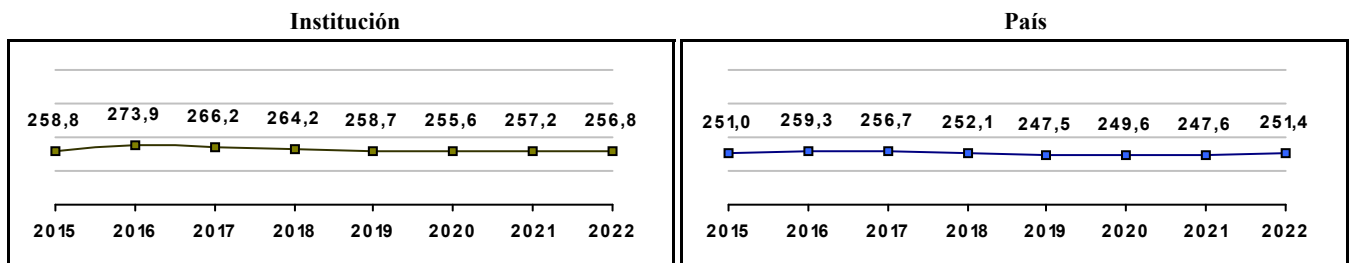


Gráfico 3. Trazado de promedio global (2015 a 2022)



IED COLEGIO SALUDCOOP NORTE

Municipio: BOGOTA, D.C.

Sector: OFICIAL

Jornada: TARDE

Calendario: A

Posición en ente territorial: 936

Posición nacional: 4.416

Tabla 1. Resultados de institución, ente territorial y país (2022)

	Promedio	Equidad	Estudiantes	Mujeres (%)	Estrato
Institución	256,8	2,63	64	57,8	2,71
Ente territorial	271,5	1,99	81.140	52,1	2,57
País	251,4	1,90	552.837	54,1	2,18

Código ICFES: 137885

Gráfico 1. Banda de dos desviaciones estándar, con centro en el promedio global, por área evaluada, para la institución (2022)

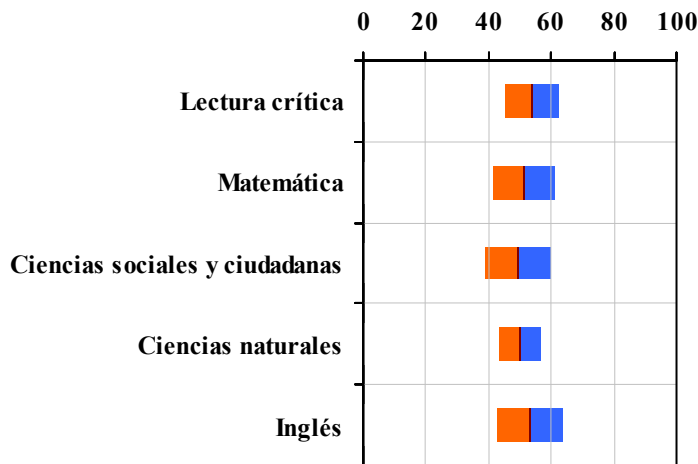


Tabla 2. Indicadores de institución frente al ente territorial (2022)

Institución		Ente territorial	
Promedio	Equidad	Promedio	Equidad
54,1	11,62	56,7	9,96
51,2	10,10	54,9	8,64
49,6	9,49	52,1	8,57
49,9	15,34	52,7	9,79
53,2	9,49	56,5	7,15

Gráfico 2. Porcentaje de estudiantes por estrato socioeconómico (2022)

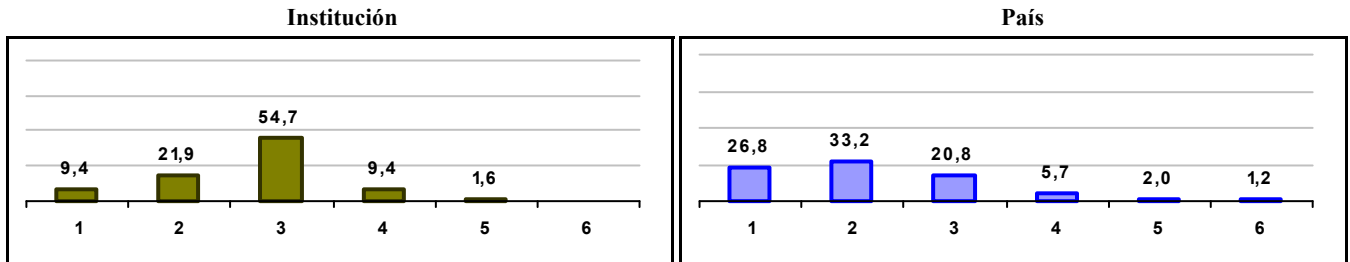
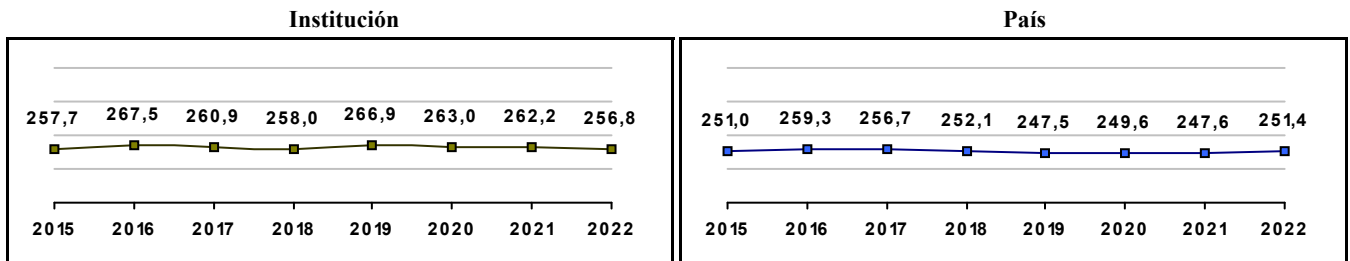


Gráfico 3. Trazado de promedio global (2015 a 2022)



IED COLEGIO REPUBLICA DOMINICANA

Municipio: BOGOTA, D.C.

Sector: OFICIAL

Jornada: MAÑANA

Calendario: A

Posición en ente territorial: 937

Posición nacional: 4.421

Tabla 1. Resultados de institución, ente territorial y país (2022)

	Promedio	Equidad	Estudiantes	Mujeres (%)	Estrato
Institución	256,8	2,70	108	58,3	2,18
Ente territorial	271,5	1,99	81.140	52,1	2,57
País	251,4	1,90	552.837	54,1	2,18

Código ICFES: 122234

Gráfico 1. Banda de dos desviaciones estándar, con centro en el promedio global, por área evaluada, para la institución (2022)

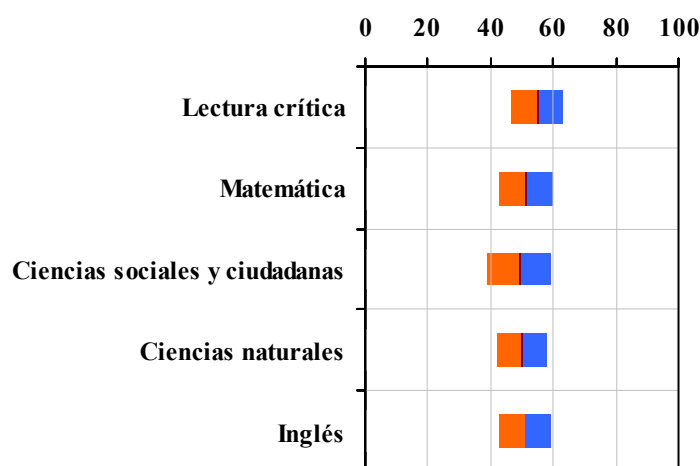


Tabla 2. Indicadores de institución frente al ente territorial (2022)

Institución		Ente territorial	
Promedio	Equidad	Promedio	Equidad
54,9	12,10	56,7	9,96
51,4	11,66	54,9	8,64
49,2	9,94	52,1	8,57
50,0	12,70	52,7	9,79
51,0	11,77	56,5	7,15

Gráfico 2. Porcentaje de estudiantes por estrato socioeconómico (2022)

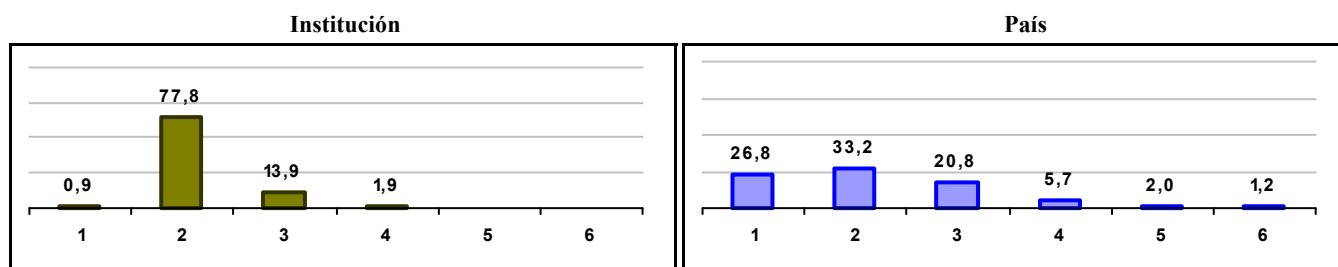



Gráfico 3. Trazado de promedio global (2015 a 2022)



IED COLEGIO GRAN YOMASA

Municipio: BOGOTA, D.C.

Sector: OFICIAL

Jornada: MAÑANA

Calendario: A

Posición en ente territorial: 938

Posición nacional: 4.428

Tabla 1. Resultados de institución, ente territorial y país (2022)

	Promedio	Equidad	Estudiantes	Mujeres (%)	Estrato
Institución	256,7	2,71	40	47,5	2,00
Ente territorial	271,5	1,99	81.140	52,1	2,57
País	251,4	1,90	552.837	54,1	2,18

Código ICFES: 164889

Gráfico 1. Banda de dos desviaciones estándar, con centro en el promedio global, por área evaluada, para la institución (2022)

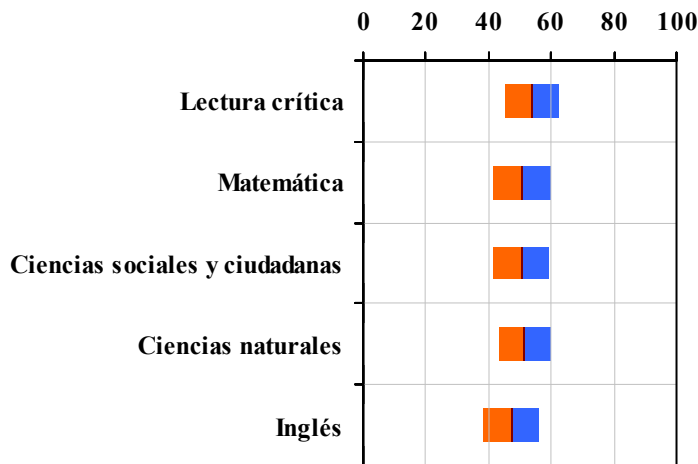


Tabla 2. Indicadores de institución frente al ente territorial (2022)

	Institución		Ente territorial	
	Promedio	Equidad	Promedio	Equidad
Lectura crítica	53,8	11,81	56,7	9,96
Matemática	50,8	10,72	54,9	8,64
Ciencias sociales y ciudadanas	50,5	11,15	52,1	8,57
Ciencias naturales	51,5	12,01	52,7	9,79
Inglés	47,3	11,12	56,5	7,15

Gráfico 2. Porcentaje de estudiantes por estrato socioeconómico (2022)

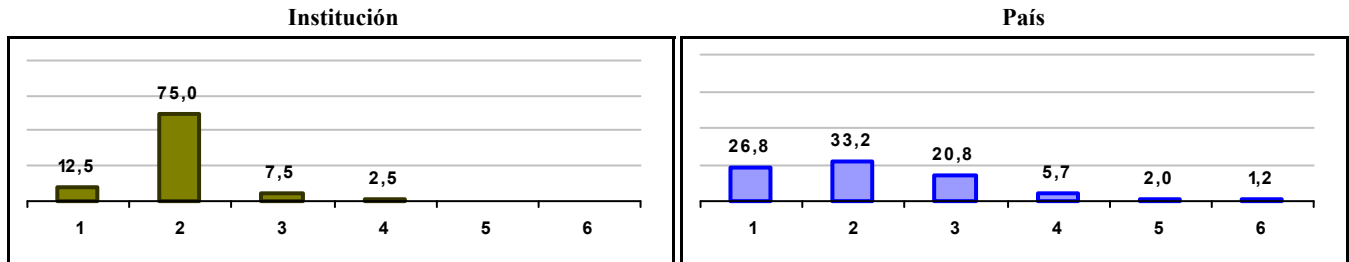
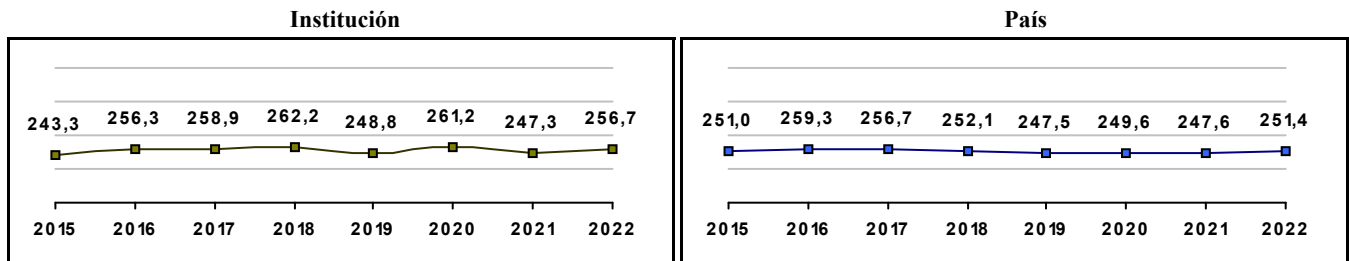


Gráfico 3. Trazado de promedio global (2015 a 2022)



COLEGIO KUEPA CALLE 72 - SEDE PRINCIPAL

Municipio: BOGOTA, D.C.
Sector: NO OFICIAL
Jornada: SABATINA
Calendario: A
Posición en ente territorial: 939
Posición nacional: 4.438

Tabla 1. Resultados de institución, ente territorial y país (2022)

	Promedio	Equidad	Estudiantes	Mujeres (%)	Estrato
Institución	256,6	2,22	222	44,1	2,87
Ente territorial	271,5	1,99	81.140	52,1	2,57
País	251,4	1,90	552.837	54,1	2,18

Código ICFES: 732479

Gráfico 1. Banda de dos desviaciones estándar, con centro en el promedio global, por área evaluada, para la institución (2022)

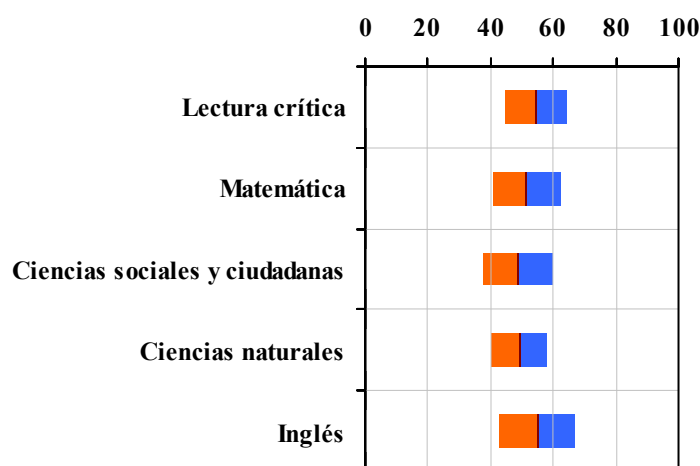


Tabla 2. Indicadores de institución frente al ente territorial (2022)

Institución		Ente territorial	
Promedio	Equidad	Promedio	Equidad
54,6	10,03	56,7	9,96
51,6	9,13	54,9	8,64
48,7	8,92	52,1	8,57
49,1	11,40	52,7	9,79
54,9	8,20	56,5	7,15

Gráfico 2. Porcentaje de estudiantes por estrato socioeconómico (2022)

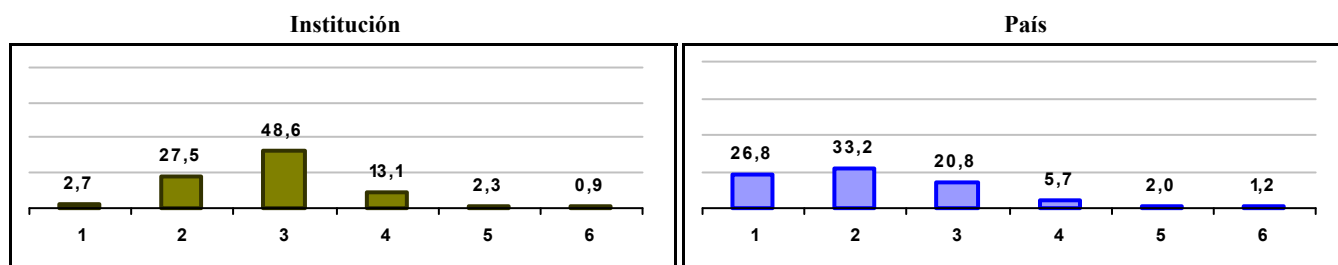



Gráfico 3. Trazado de promedio global (2015 a 2022)



INSTITUTO LABERINTO DE LA CULTURA

Municipio: BOGOTA, D.C.
Sector: NO OFICIAL
Jornada: COMPLETA
Calendario: A
Posición en ente territorial: 940
Posición nacional: 4.442

Tabla 1. Resultados de institución, ente territorial y país (2022)

	Promedio	Equidad	Estudiantes	Mujeres (%)	Estrato
Institución	256,6	2,64	9	55,6	2,63
Ente territorial	271,5	1,99	81.140	52,1	2,57
País	251,4	1,90	552.837	54,1	2,18

Código ICFES: 180745

Gráfico 1. Banda de dos desviaciones estándar, con centro en el promedio global, por área evaluada, para la institución (2022)

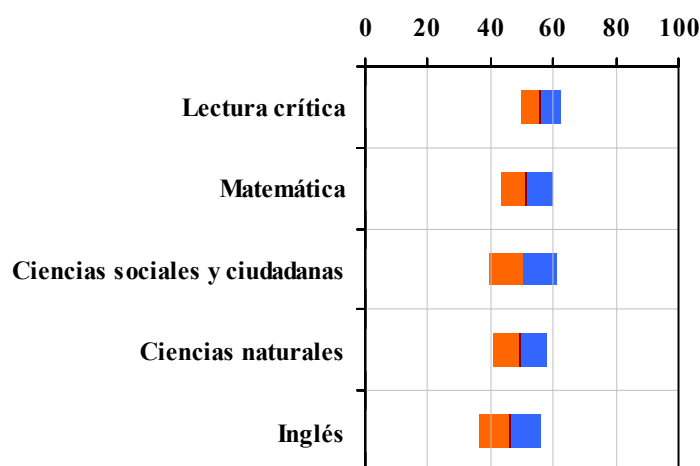


Tabla 2. Indicadores de institución frente al ente territorial (2022)

Institución		Ente territorial	
Promedio	Equidad	Promedio	Equidad
55,9	15,99	56,7	9,96
51,4	11,97	54,9	8,64
50,3	9,38	52,1	8,57
49,3	12,02	52,7	9,79
46,2	10,32	56,5	7,15

Gráfico 2. Porcentaje de estudiantes por estrato socioeconómico (2022)

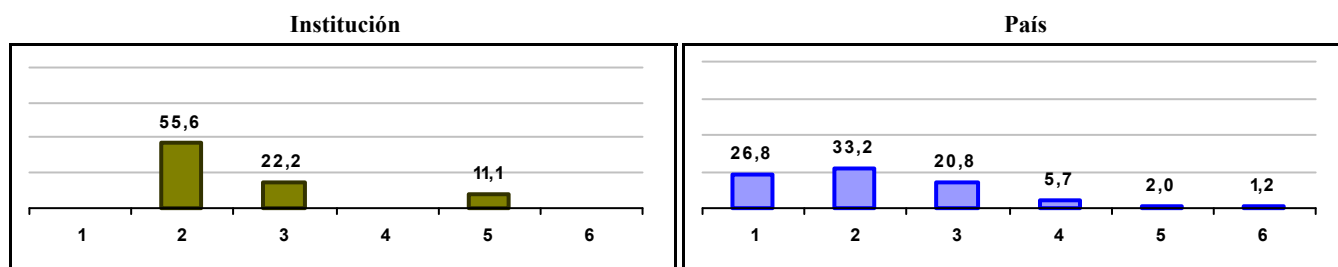



Gráfico 3. Trazado de promedio global (2015 a 2022)



IED COLEGIO ATENAS

Municipio: BOGOTA, D.C.

Sector: OFICIAL

Jornada: MAÑANA

Calendario: A

Posición en ente territorial: 941

Posición nacional: 4.444

Tabla 1. Resultados de institución, ente territorial y país (2022)

	Promedio	Equidad	Estudiantes	Mujeres (%)	Estrato
Institución	256,5	3,15	24	66,7	2,09
Ente territorial	271,5	1,99	81.140	52,1	2,57
País	251,4	1,90	552.837	54,1	2,18

Código ICFES: 215467

Gráfico 1. Banda de dos desviaciones estándar, con centro en el promedio global, por área evaluada, para la institución (2022)

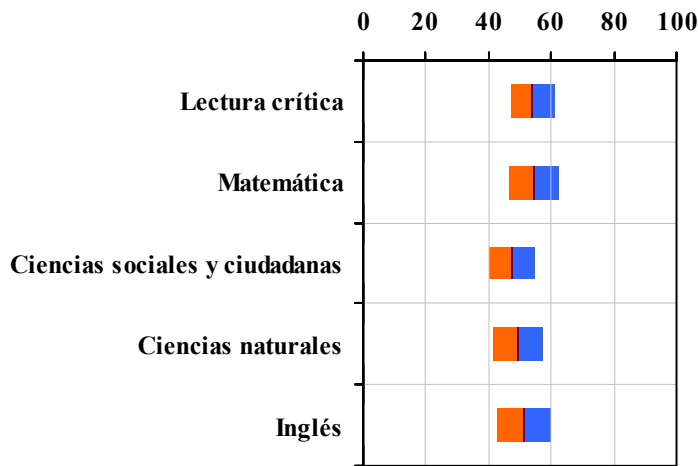


Tabla 2. Índicadores de institución frente al ente territorial (2022)

Institución		Ente territorial	
Promedio	Equidad	Promedio	Equidad
53,9	14,23	56,7	9,96
54,3	12,41	54,9	8,64
47,5	13,21	52,1	8,57
49,5	12,74	52,7	9,79
51,3	11,46	56,5	7,15

Gráfico 2. Porcentaje de estudiantes por estrato socioeconómico (2022)

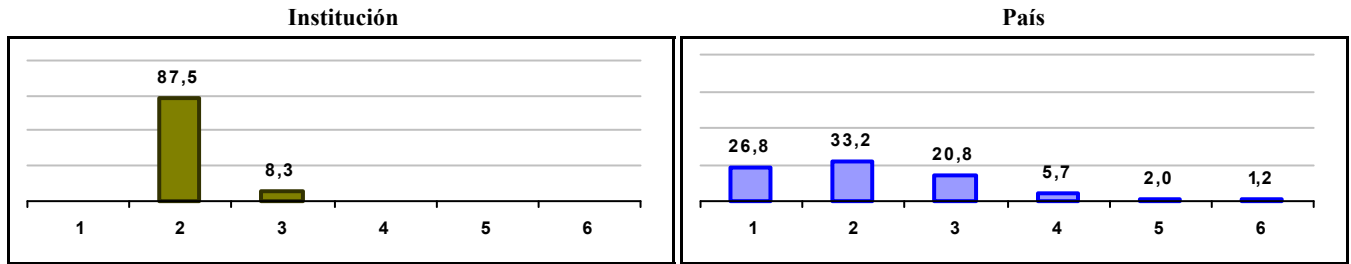
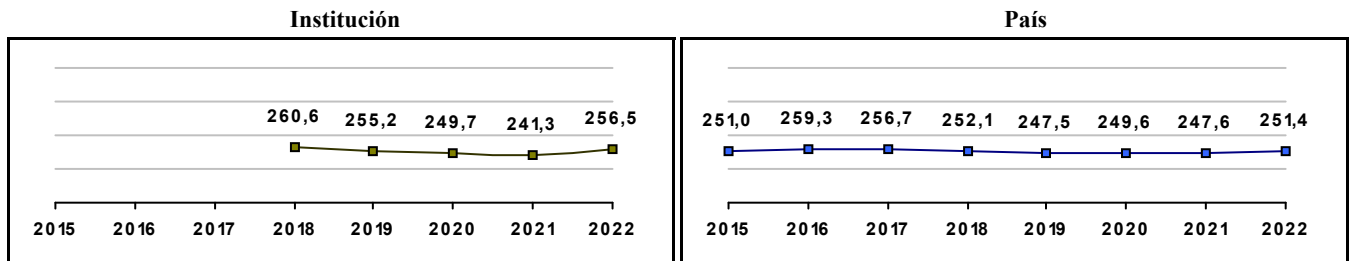


Gráfico 3. Trazado de promedio global (2015 a 2022)



IED COLEGIO ALFREDO IRIARTE

Municipio: BOGOTA, D.C.

Sector: OFICIAL

Jornada: UNICA

Calendario: A

Posición en ente territorial: 942

Posición nacional: 4.452

Tabla 1. Resultados de institución, ente territorial y país (2022)

	Promedio	Equidad	Estudiantes	Mujeres (%)	Estrato
Institución	256,5	2,28	108	50,0	2,09
Ente territorial	271,5	1,99	81.140	52,1	2,57
País	251,4	1,90	552.837	54,1	2,18

Código ICFES: 215707

Gráfico 1. Banda de dos desviaciones estándar, con centro en el promedio global, por área evaluada, para la institución (2022)

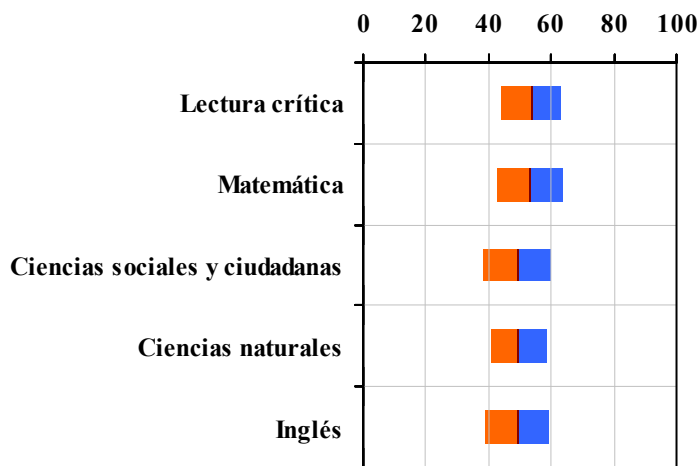


Tabla 2. Indicadores de institución frente al ente territorial (2022)

Institución		Ente territorial	
Promedio	Equidad	Promedio	Equidad
53,7	10,62	56,7	9,96
53,3	9,63	54,9	8,64
49,3	9,23	52,1	8,57
49,6	11,12	52,7	9,79
49,2	9,72	56,5	7,15

Gráfico 2. Porcentaje de estudiantes por estrato socioeconómico (2022)

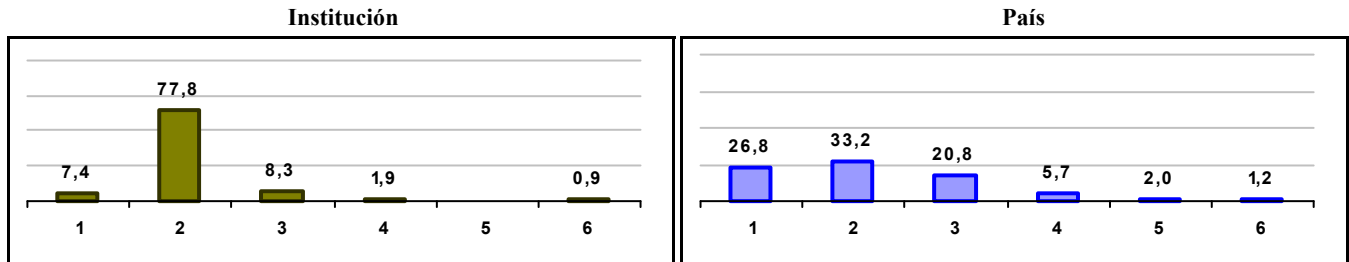
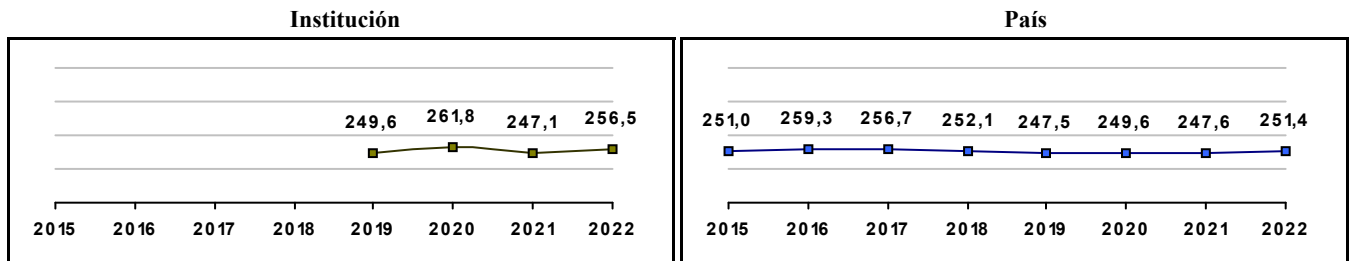


Gráfico 3. Trazado de promedio global (2015 a 2022)



IED COLEGIO CIUDADELA EDUCATIVA DE BOSA

Municipio: BOGOTA, D.C.

Sector: OFICIAL

Jornada: MAÑANA

Calendario: A

Posición en ente territorial: 943

Posición nacional: 4.453

Tabla 1. Resultados de institución, ente territorial y país (2022)

	Promedio	Equidad	Estudiantes	Mujeres (%)	Estrato
Institución	256,5	2,57	202	58,4	1,89
Ente territorial	271,5	1,99	81.140	52,1	2,57
País	251,4	1,90	552.837	54,1	2,18

Código ICFES: 140095

Gráfico 1. Banda de dos desviaciones estándar, con centro en el promedio global, por área evaluada, para la institución (2022)

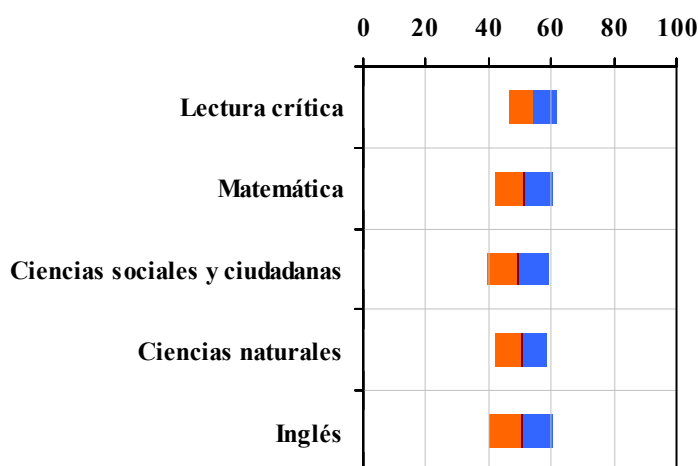


Tabla 2. Índicadores de institución frente al ente territorial (2022)

Institución		Ente territorial	
Promedio	Equidad	Promedio	Equidad
54,2	12,61	56,7	9,96
51,5	10,89	54,9	8,64
49,4	10,26	52,1	8,57
50,4	12,26	52,7	9,79
50,6	9,77	56,5	7,15

Gráfico 2. Porcentaje de estudiantes por estrato socioeconómico (2022)

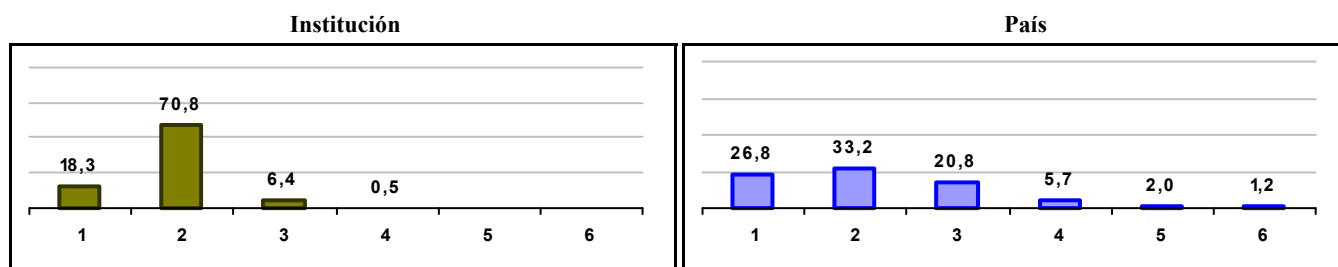



Gráfico 3. Trazado de promedio global (2015 a 2022)



IED COLEGIO FERNANDO SOTO APARICIO

Municipio: BOGOTA, D.C.

Sector: OFICIAL

Jornada: MAÑANA

Calendario: A

Posición en ente territorial: 944

Posición nacional: 4.457

Tabla 1. Resultados de institución, ente territorial y país (2022)

	Promedio	Equidad	Estudiantes	Mujeres (%)	Estrato
Institución	256,5	2,53	79	62,0	2,26
Ente territorial	271,5	1,99	81.140	52,1	2,57
País	251,4	1,90	552.837	54,1	2,18

Código ICFES: 035113

Gráfico 1. Banda de dos desviaciones estándar, con centro en el promedio global, por área evaluada, para la institución (2022)

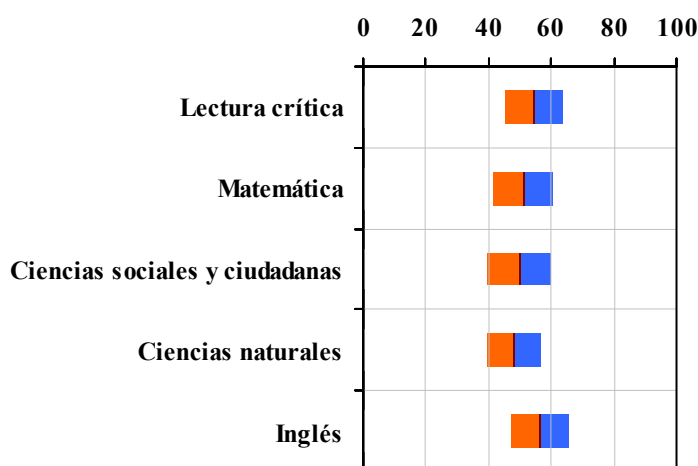


Tabla 2. Indicadores de institución frente al ente territorial (2022)

Institución		Ente territorial	
Promedio	Equidad	Promedio	Equidad
54,3	10,73	56,7	9,96
51,0	10,25	54,9	8,64
50,0	9,82	52,1	8,57
48,2	11,84	52,7	9,79
56,3	10,85	56,5	7,15

Gráfico 2. Porcentaje de estudiantes por estrato socioeconómico (2022)

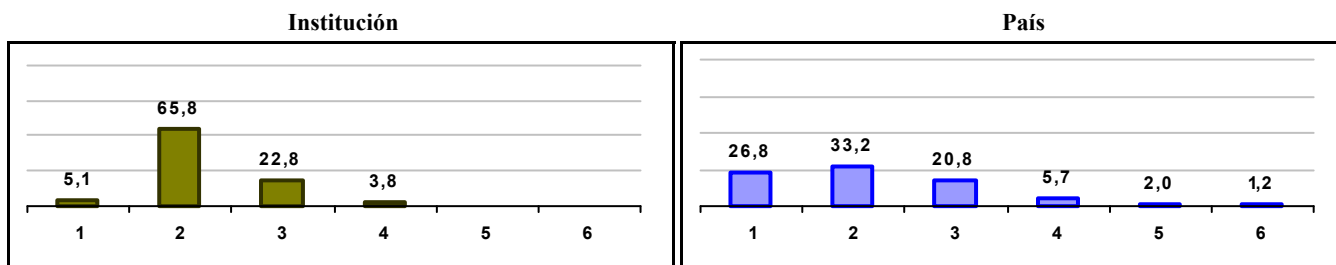
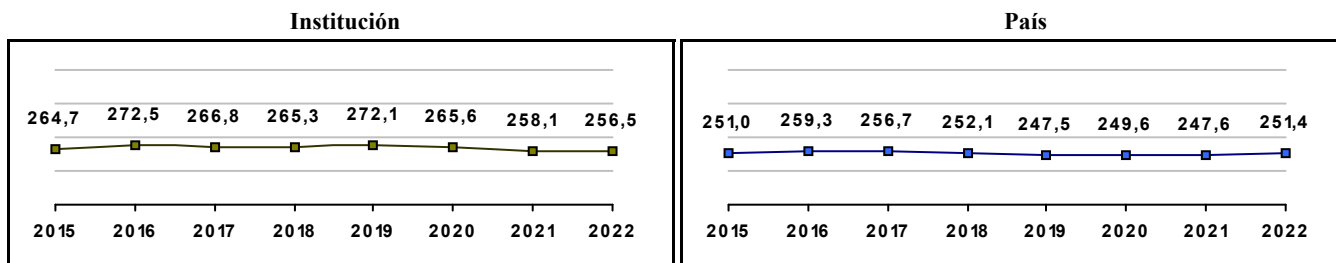


Gráfico 3. Trazado de promedio global (2015 a 2022)



INSTITUTO ACADEMICO LA PORTADA

Municipio: BOGOTA, D.C.

Sector: NO OFICIAL

Jornada: MAÑANA

Calendario: A

Posición en ente territorial: 945

Posición nacional: 4.466

Tabla 1. Resultados de institución, ente territorial y país (2022)

	Promedio	Equidad	Estudiantes	Mujeres (%)	Estrato
Institución	256,4	2,78	19	52,6	2,32
Ente territorial	271,5	1,99	81.140	52,1	2,57
País	251,4	1,90	552.837	54,1	2,18

Código ICFES: 091256

Gráfico 1. Banda de dos desviaciones estándar, con centro en el promedio global, por área evaluada, para la institución (2022)

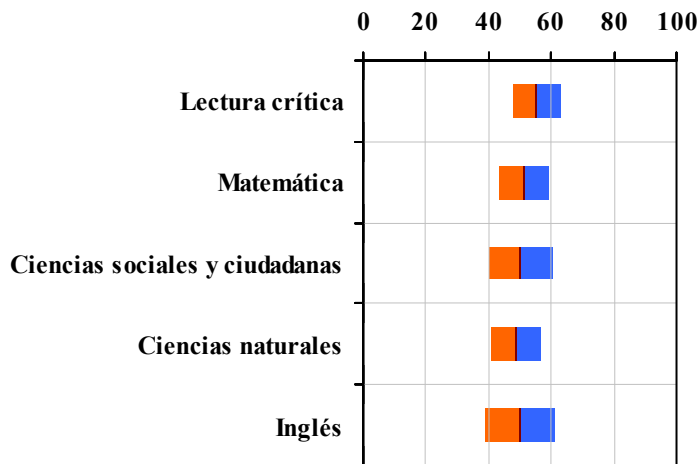


Tabla 2. Indicadores de institución frente al ente territorial (2022)

Institución		Ente territorial	
Promedio	Equidad	Promedio	Equidad
55,3	13,24	56,7	9,96
51,3	12,57	54,9	8,64
50,2	9,79	52,1	8,57
48,7	12,79	52,7	9,79
50,1	9,10	56,5	7,15

Gráfico 2. Porcentaje de estudiantes por estrato socioeconómico (2022)

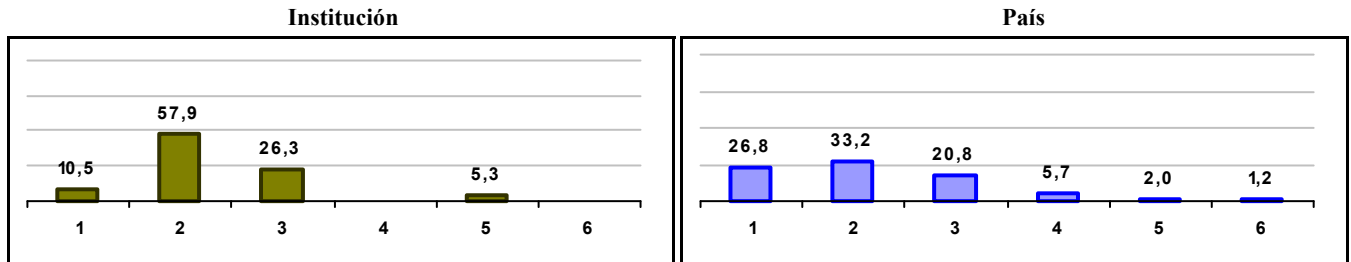



Gráfico 3. Trazado de promedio global (2015 a 2022)



COLEGIO SUPERIOR DE OCCIDENTE

Municipio: BOGOTÁ, D.C.

Sector: NO OFICIAL

Jornada: COMPLETA

Calendario: A

Posición en ente territorial: 946

Posición nacional: 4.467

Tabla 1. Resultados de institución, ente territorial y país (2022)

	Promedio	Equidad	Estudiantes	Mujeres (%)	Estrato
Institución	256,4	2,35	22	68,2	2,14
Ente territorial	271,5	1,99	81.140	52,1	2,57
País	251,4	1,90	552.837	54,1	2,18

Código ICFES: 080093

Gráfico 1. Banda de dos desviaciones estándar, con centro en el promedio global, por área evaluada, para la institución (2022)

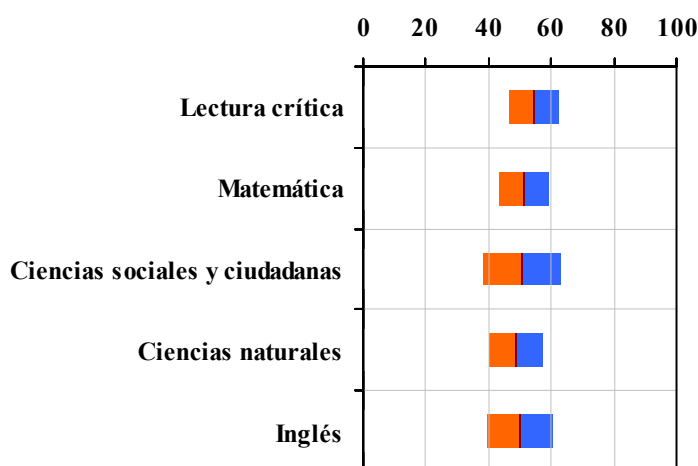


Tabla 2. Índicadores de institución frente al ente territorial (2022)

Institución		Ente territorial	
Promedio	Equidad	Promedio	Equidad
54,6	12,29	56,7	9,96
51,5	12,47	54,9	8,64
50,6	8,01	52,1	8,57
48,8	11,54	52,7	9,79
50,2	9,58	56,5	7,15

Gráfico 2. Porcentaje de estudiantes por estrato socioeconómico (2022)

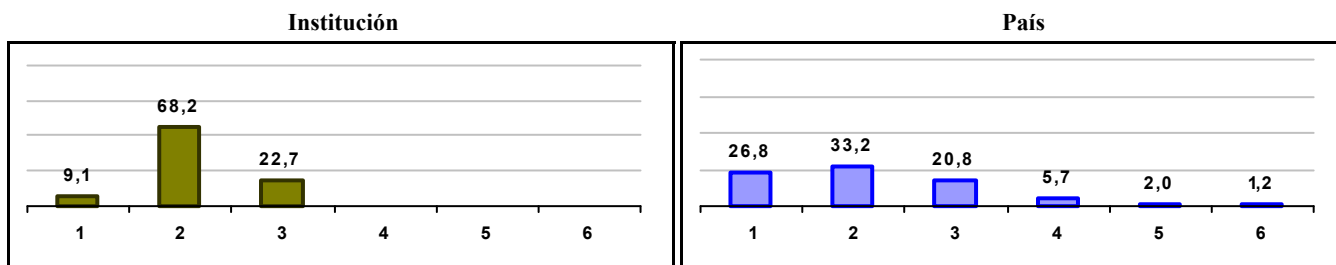
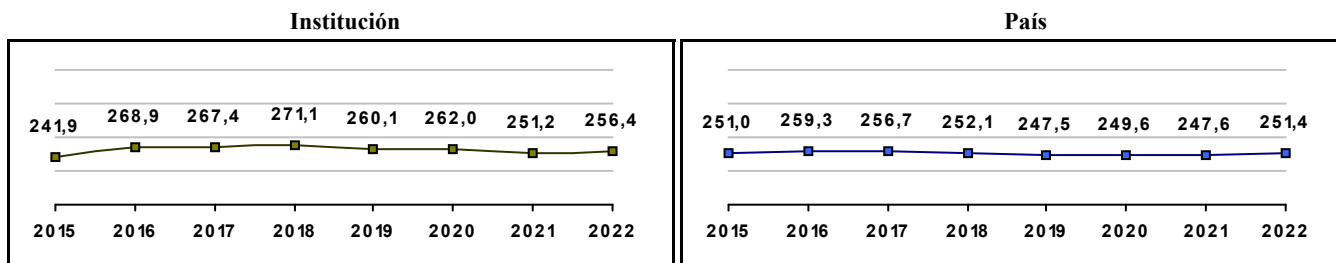


Gráfico 3. Trazado de promedio global (2015 a 2022)



CED RAFAEL NUÑEZ

Municipio: BOGOTA, D.C.

Sector: OFICIAL

Jornada: UNICA

Calendario: A

Posición en ente territorial: 947

Posición nacional: 4.469

Tabla 1. Resultados de institución, ente territorial y país (2022)

	Promedio	Equidad	Estudiantes	Mujeres (%)	Estrato
Institución	256,4	2,63	66	62,1	2,41
Ente territorial	271,5	1,99	81.140	52,1	2,57
País	251,4	1,90	552.837	54,1	2,18

Código ICFES: 741322

Gráfico 1. Banda de dos desviaciones estándar, con centro en el promedio global, por área evaluada, para la institución (2022)

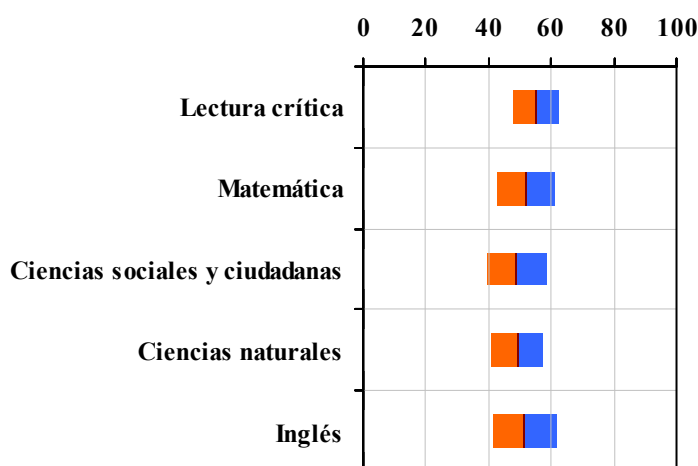


Tabla 2. Indicadores de institución frente al ente territorial (2022)

Institución		Ente territorial	
Promedio	Equidad	Promedio	Equidad
55,2	13,26	56,7	9,96
51,8	10,66	54,9	8,64
48,9	10,40	52,1	8,57
49,2	12,28	52,7	9,79
51,6	9,94	56,5	7,15

Gráfico 2. Porcentaje de estudiantes por estrato socioeconómico (2022)

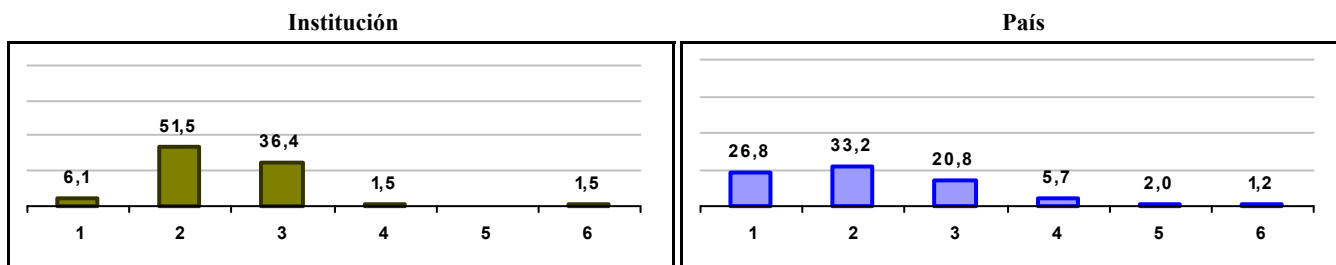



Gráfico 3. Trazado de promedio global (2015 a 2022)



IED COLEGIO VILLA AMALIA

Municipio: BOGOTA, D.C.

Sector: OFICIAL

Jornada: TARDE

Calendario: A

Posición en ente territorial: 948

Posición nacional: 4.475

Tabla 1. Resultados de institución, ente territorial y país (2022)

	Promedio	Equidad	Estudiantes	Mujeres (%)	Estrato
Institución	256,4	2,48	76	43,4	2,22
Ente territorial	271,5	1,99	81.140	52,1	2,57
País	251,4	1,90	552.837	54,1	2,18

Código ICFES: 122382

Gráfico 1. Banda de dos desviaciones estándar, con centro en el promedio global, por área evaluada, para la institución (2022)

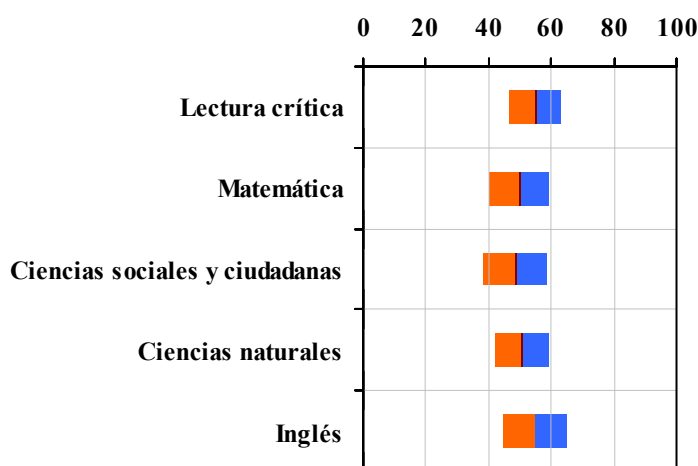


Tabla 2. Índicadores de institución frente al ente territorial (2022)

Institución		Ente territorial	
Promedio	Equidad	Promedio	Equidad
54,9	12,25	56,7	9,96
49,8	10,33	54,9	8,64
48,6	9,68	52,1	8,57
50,6	11,31	52,7	9,79
54,8	9,84	56,5	7,15

Gráfico 2. Porcentaje de estudiantes por estrato socioeconómico (2022)

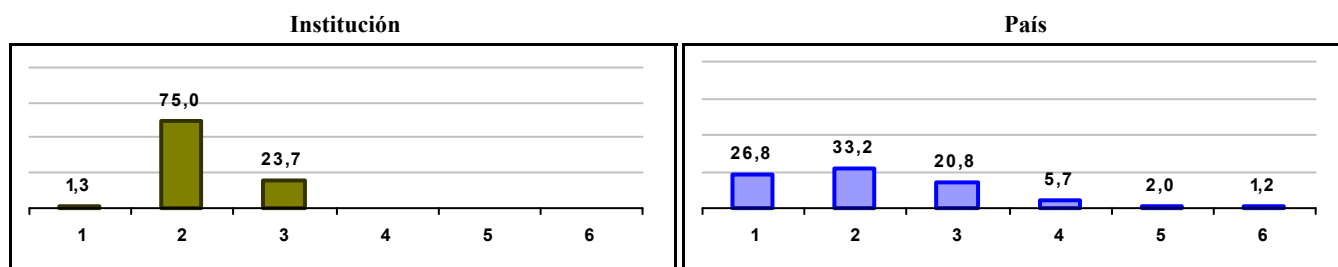
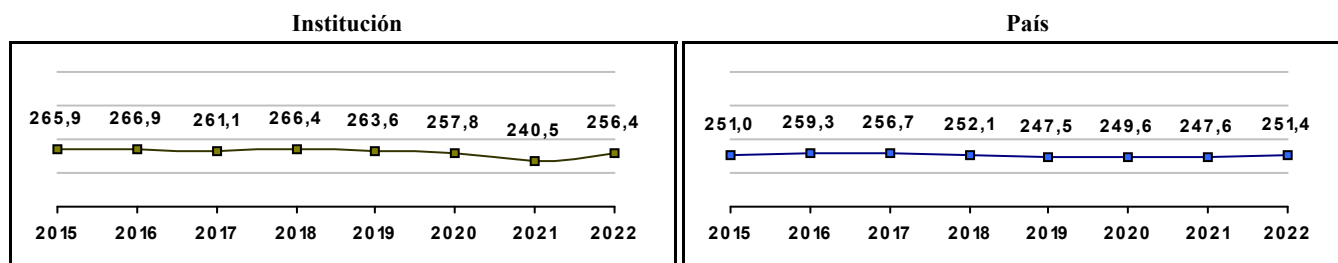


Gráfico 3. Trazado de promedio global (2015 a 2022)



IED COLEGIO REPUBLICA DE PANAMA

Municipio: BOGOTA, D.C.

Sector: OFICIAL

Jornada: UNICA

Calendario: A

Posición en ente territorial: 949

Posición nacional: 4.496

Tabla 1. Resultados de institución, ente territorial y país (2022)

	Promedio	Equidad	Estudiantes	Mujeres (%)	Estrato
Institución	256,2	2,22	40	47,5	2,71
Ente territorial	271,5	1,99	81.140	52,1	2,57
País	251,4	1,90	552.837	54,1	2,18

Código ICFES: 213264

Gráfico 1. Banda de dos desviaciones estándar, con centro en el promedio global, por área evaluada, para la institución (2022)

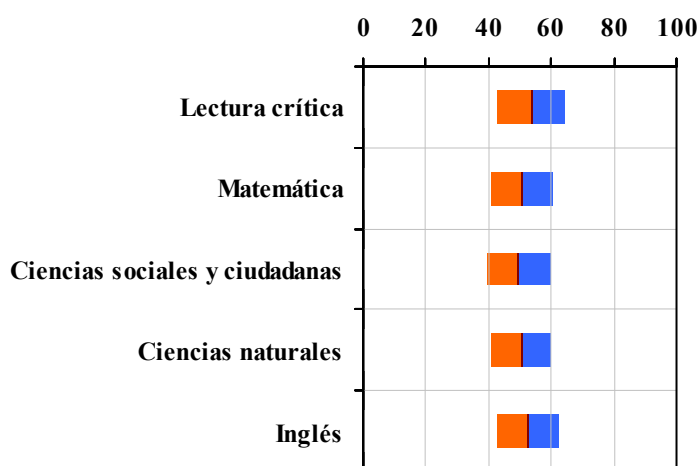


Tabla 2. Índicadores de institución frente al ente territorial (2022)

Institución		Ente territorial	
Promedio	Equidad	Promedio	Equidad
53,5	9,32	56,7	9,96
50,9	10,12	54,9	8,64
49,7	9,79	52,1	8,57
50,4	10,24	52,7	9,79
52,7	10,27	56,5	7,15

Gráfico 2. Porcentaje de estudiantes por estrato socioeconómico (2022)

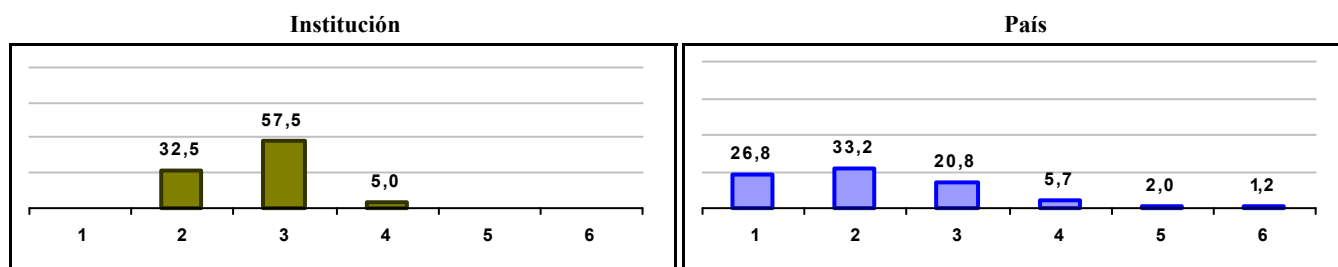



Gráfico 3. Trazado de promedio global (2015 a 2022)



IED COLEGIO LA AURORA

Municipio: BOGOTA, D.C.

Sector: OFICIAL

Jornada: UNICA

Calendario: A

Posición en ente territorial: 950

Posición nacional: 4.497

Tabla 1. Resultados de institución, ente territorial y país (2022)

	Promedio	Equidad	Estudiantes	Mujeres (%)	Estrato
Institución	256,2	2,66	89	61,8	2,15
Ente territorial	271,5	1,99	81.140	52,1	2,57
País	251,4	1,90	552.837	54,1	2,18

Código ICFES: 724245

Gráfico 1. Banda de dos desviaciones estándar, con centro en el promedio global, por área evaluada, para la institución (2022)

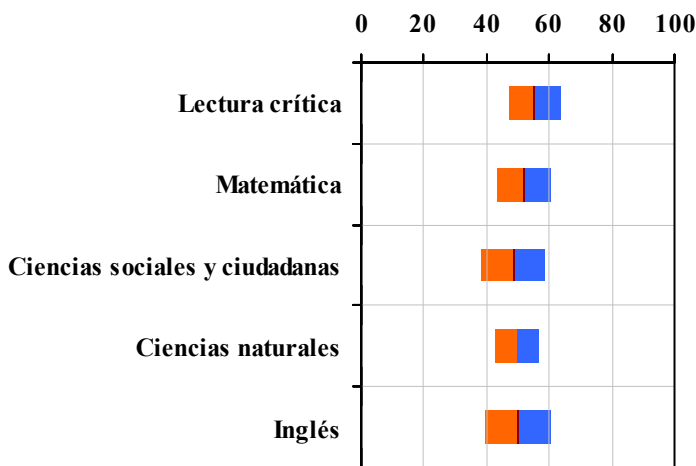


Tabla 2. Indicadores de institución frente al ente territorial (2022)

	Institución		Ente territorial	
	Promedio	Equidad	Promedio	Equidad
Lectura crítica	55,2	12,19	56,7	9,96
Matemática	52,1	11,65	54,9	8,64
Ciencias sociales y ciudadanas	48,5	9,70	52,1	8,57
Ciencias naturales	49,7	13,79	52,7	9,79
Inglés	49,9	9,48	56,5	7,15

Gráfico 2. Porcentaje de estudiantes por estrato socioeconómico (2022)

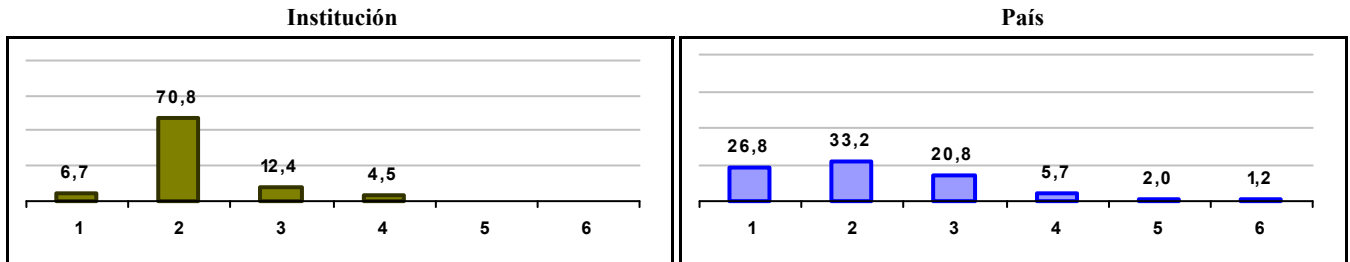
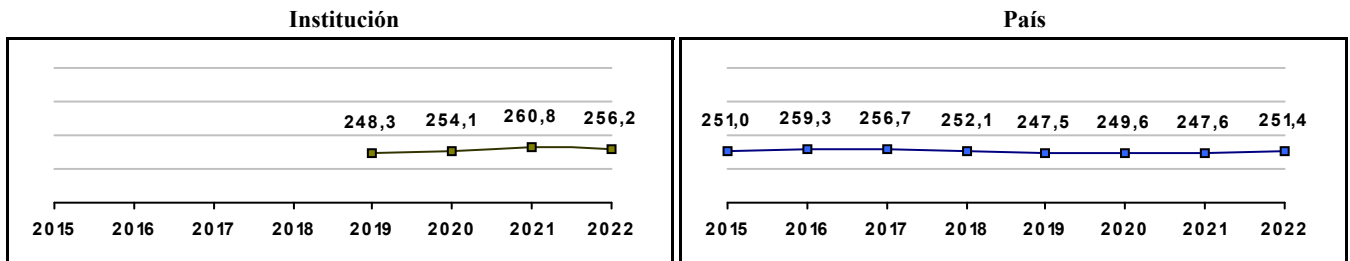


Gráfico 3. Trazado de promedio global (2015 a 2022)



INSTITUTO NAZARENO MODELIA

Municipio: BOGOTA, D.C.

Sector: NO OFICIAL

Jornada: COMPLETA

Calendario: A

Posición en ente territorial: 951

Posición nacional: 4.512

Tabla 1. Resultados de institución, ente territorial y país (2022)

	Promedio	Equidad	Estudiantes	Mujeres (%)	Estrato
Institución	256,1	2,83	11	81,8	3,36
Ente territorial	271,5	1,99	81.140	52,1	2,57
País	251,4	1,90	552.837	54,1	2,18

Código ICFES: 126664

Gráfico 1. Banda de dos desviaciones estándar, con centro en el promedio global, por área evaluada, para la institución (2022)

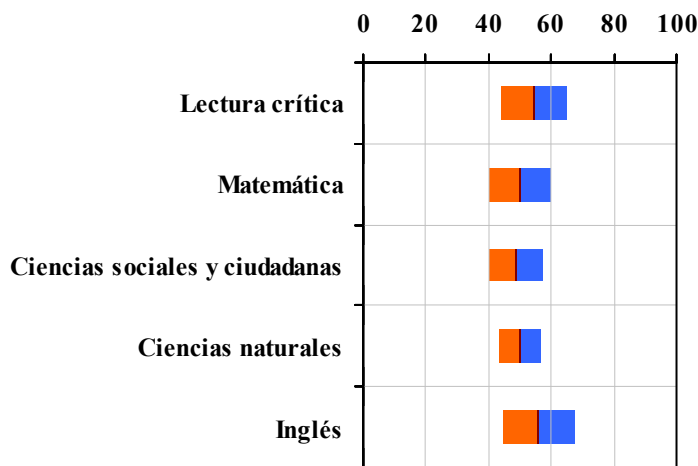


Tabla 2. Índicadores de institución frente al ente territorial (2022)

Institución		Ente territorial	
Promedio	Equidad	Promedio	Equidad
54,5	9,51	56,7	9,96
50,0	9,99	54,9	8,64
48,8	11,79	52,1	8,57
50,1	14,79	52,7	9,79
55,8	8,68	56,5	7,15

Gráfico 2. Porcentaje de estudiantes por estrato socioeconómico (2022)

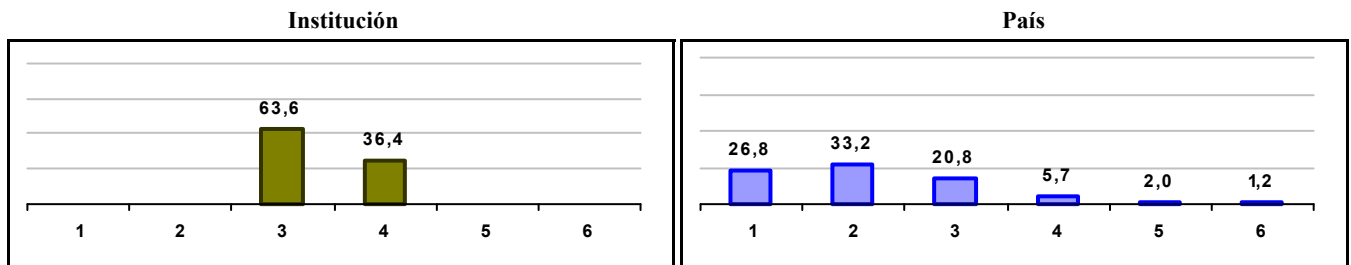
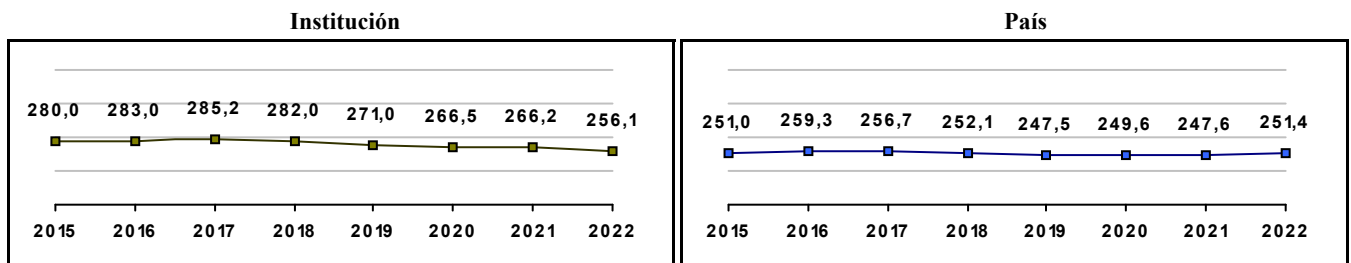


Gráfico 3. Trazado de promedio global (2015 a 2022)



IED COLEGIO GUILLERMO CANO ISAZA

Municipio: BOGOTA, D.C.
Sector: OFICIAL
Jornada: MAÑANA
Calendario: A
Posición en ente territorial: 952
Posición nacional: 4.513

Tabla 1. Resultados de institución, ente territorial y país (2022)

	Promedio	Equidad	Estudiantes	Mujeres (%)	Estrato
Institución	256,1	2,47	86	53,5	1,75
Ente territorial	271,5	1,99	81.140	52,1	2,57
País	251,4	1,90	552.837	54,1	2,18

Código ICFES: 052217

Gráfico 1. Banda de dos desviaciones estándar, con centro en el promedio global, por área evaluada, para la institución (2022)

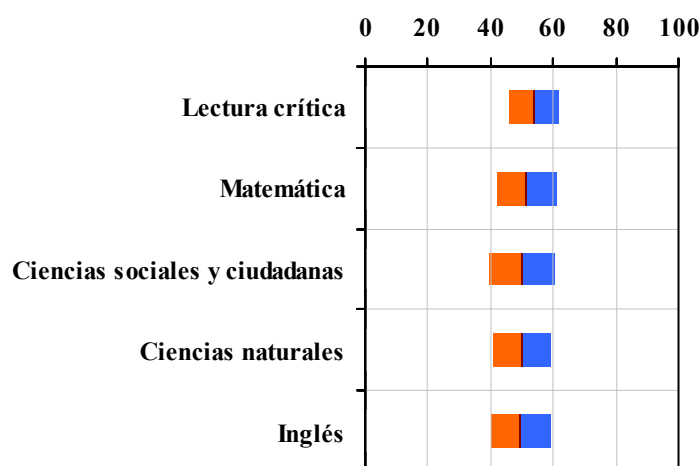


Tabla 2. Índicadores de institución frente al ente territorial (2022)

Institución		Ente territorial	
Promedio	Equidad	Promedio	Equidad
53,9	12,59	56,7	9,96
51,4	10,62	54,9	8,64
50,1	9,52	52,1	8,57
49,9	10,97	52,7	9,79
49,7	10,39	56,5	7,15

Gráfico 2. Porcentaje de estudiantes por estrato socioeconómico (2022)

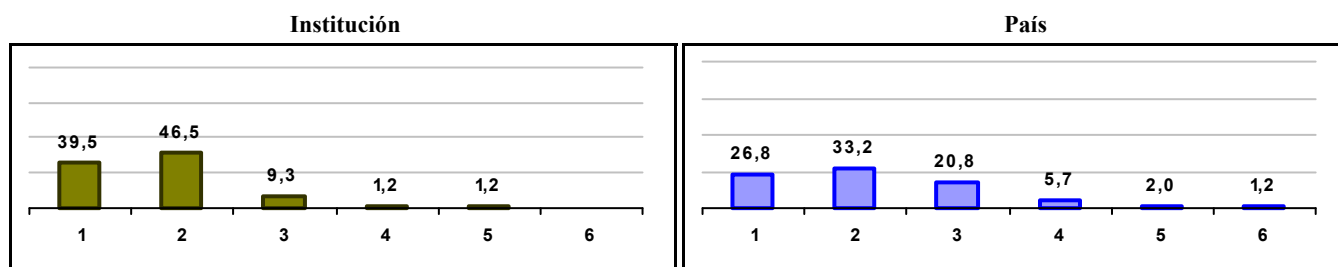
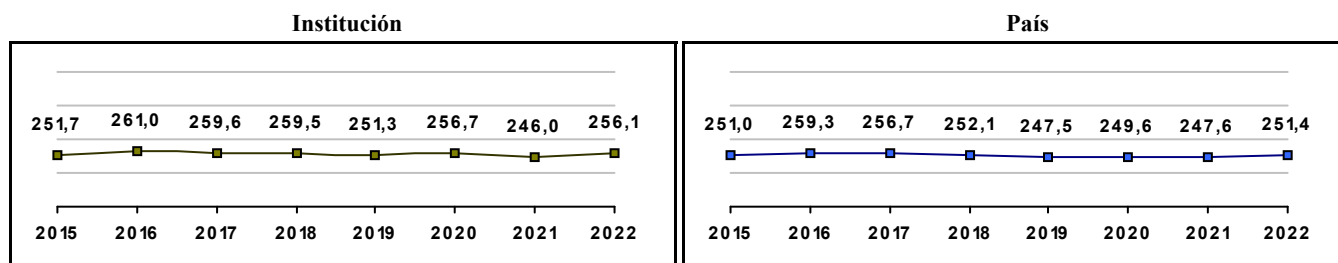


Gráfico 3. Trazado de promedio global (2015 a 2022)



IED COLEGIO BRASILIA - USME

Municipio: BOGOTA, D.C.

Sector: OFICIAL

Jornada: UNICA

Calendario: A

Posición en ente territorial: 953

Posición nacional: 4.532

Tabla 1. Resultados de institución, ente territorial y país (2022)

	Promedio	Equidad	Estudiantes	Mujeres (%)	Estrato
Institución	256,0	2,52	95	62,1	1,99
Ente territorial	271,5	1,99	81.140	52,1	2,57
País	251,4	1,90	552.837	54,1	2,18

Código ICFES: 724260

Gráfico 1. Banda de dos desviaciones estándar, con centro en el promedio global, por área evaluada, para la institución (2022)

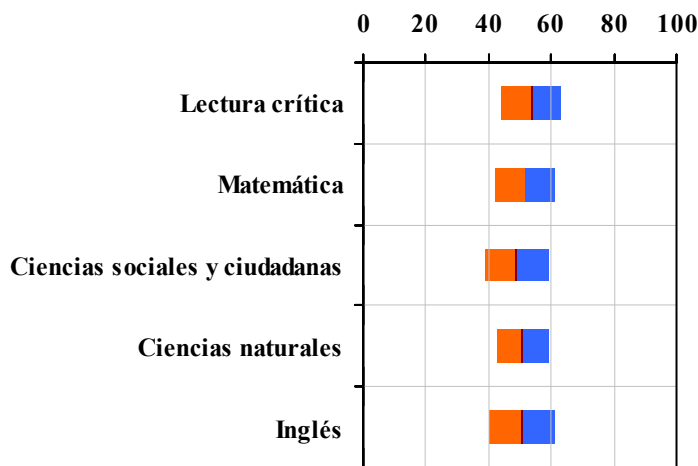


Tabla 2. Índicadores de institución frente al ente territorial (2022)

Institución		Ente territorial	
Promedio	Equidad	Promedio	Equidad
53,6	10,50	56,7	9,96
51,6	10,60	54,9	8,64
48,9	9,81	52,1	8,57
50,8	11,87	52,7	9,79
50,6	9,72	56,5	7,15

Gráfico 2. Porcentaje de estudiantes por estrato socioeconómico (2022)

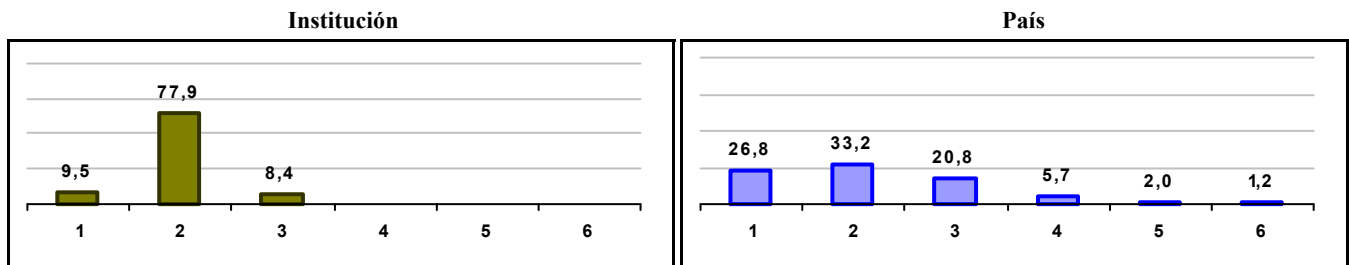



Gráfico 3. Trazado de promedio global (2015 a 2022)



IED COLEGIO MARIA CANO

Municipio: BOGOTA, D.C.

Sector: OFICIAL

Jornada: UNICA

Calendario: A

Posición en ente territorial: 954

Posición nacional: 4.537

Tabla 1. Resultados de institución, ente territorial y país (2022)

	Promedio	Equidad	Estudiantes	Mujeres (%)	Estrato
Institución	256,0	2,42	104	54,8	2,04
Ente territorial	271,5	1,99	81.140	52,1	2,57
País	251,4	1,90	552.837	54,1	2,18

Código ICFES: 723890

Gráfico 1. Banda de dos desviaciones estándar, con centro en el promedio global, por área evaluada, para la institución (2022)

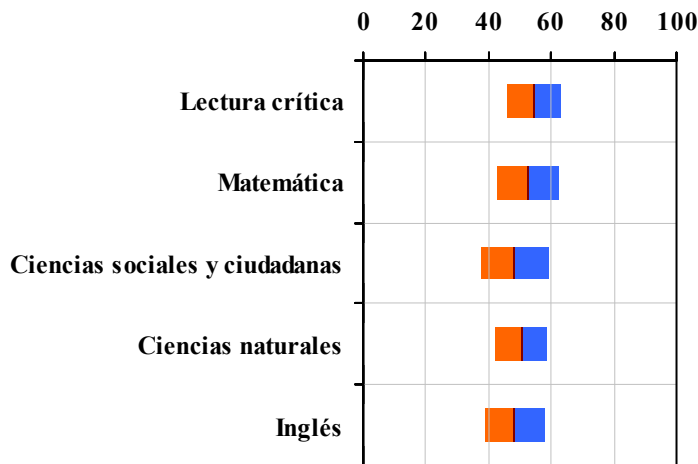


Tabla 2. Índicadores de institución frente al ente territorial (2022)

Institución		Ente territorial	
Promedio	Equidad	Promedio	Equidad
54,5	11,50	56,7	9,96
52,4	9,99	54,9	8,64
48,4	9,12	52,1	8,57
50,4	11,81	52,7	9,79
48,4	10,58	56,5	7,15

Gráfico 2. Porcentaje de estudiantes por estrato socioeconómico (2022)

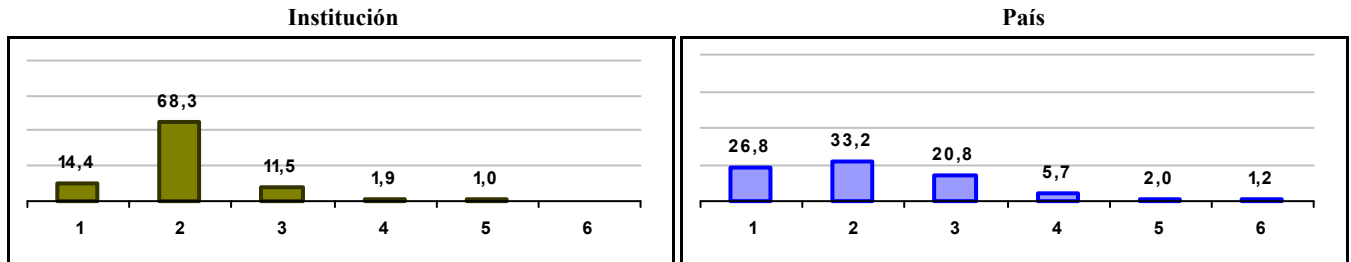
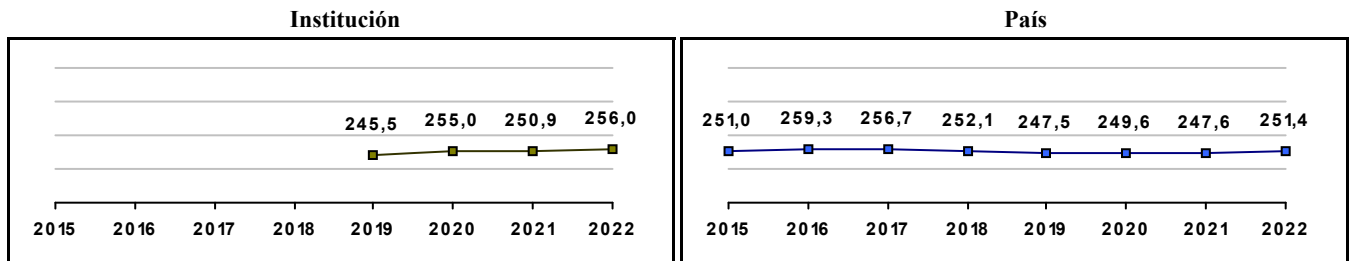


Gráfico 3. Trazado de promedio global (2015 a 2022)



IED COLEGIO LOS TEJARES

Municipio: BOGOTÁ, D.C.

Sector: OFICIAL

Jornada: MAÑANA

Calendario: A

Posición en ente territorial: 955

Posición nacional: 4.548

Tabla 1. Resultados de institución, ente territorial y país (2022)

	Promedio	Equidad	Estudiantes	Mujeres (%)	Estrato
Institución	255,9	2,66	20	40,0	1,45
Ente territorial	271,5	1,99	81.140	52,1	2,57
País	251,4	1,90	552.837	54,1	2,18

Código ICFES: 120584

Gráfico 1. Banda de dos desviaciones estándar, con centro en el promedio global, por área evaluada, para la institución (2022)

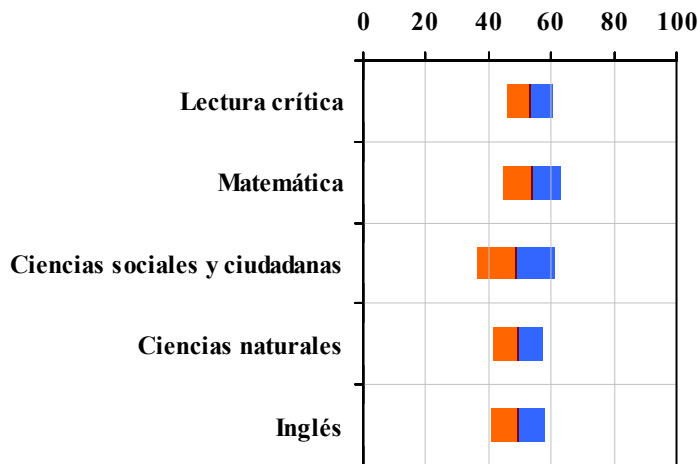


Tabla 2. Índicadores de institución frente al ente territorial (2022)

Institución		Ente territorial	
Promedio	Equidad	Promedio	Equidad
53,2	13,57	56,7	9,96
54,0	10,68	54,9	8,64
48,8	7,93	52,1	8,57
49,4	12,54	52,7	9,79
49,3	11,96	56,5	7,15

Gráfico 2. Porcentaje de estudiantes por estrato socioeconómico (2022)

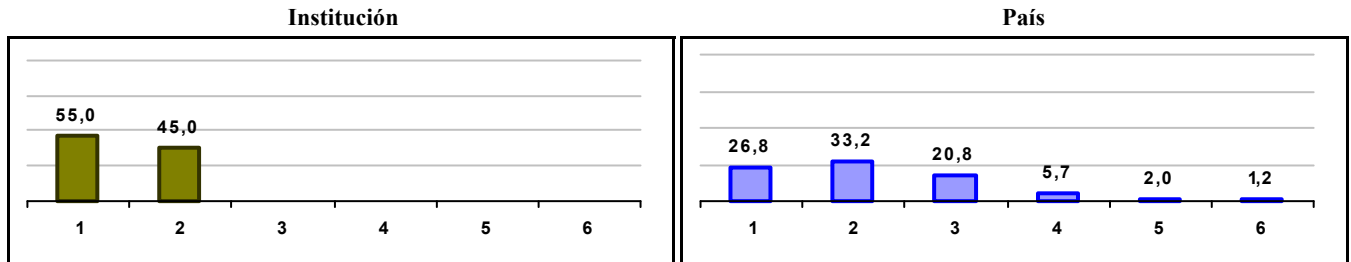
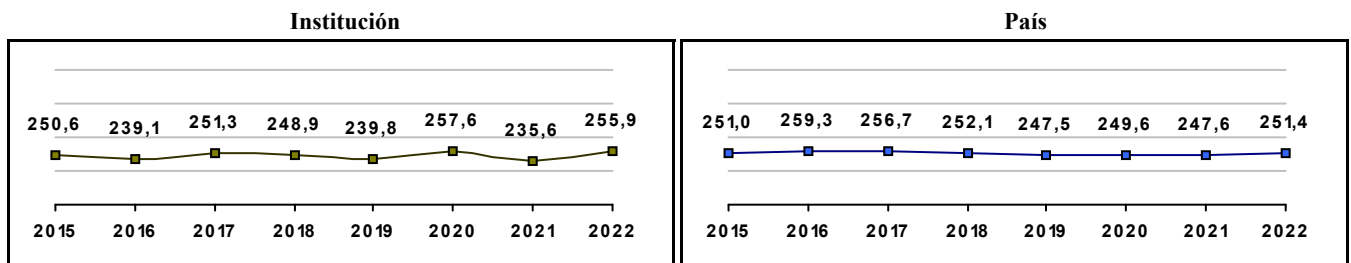


Gráfico 3. Trazado de promedio global (2015 a 2022)



CED FRIEDRICH NAUMANN

Municipio: BOGOTA, D.C.

Sector: OFICIAL

Jornada: UNICA

Calendario: A

Posición en ente territorial: 956

Posición nacional: 4.558

Tabla 1. Resultados de institución, ente territorial y país (2022)

	Promedio	Equidad	Estudiantes	Mujeres (%)	Estrato
Institución	255,8	2,43	53	54,7	2,33
Ente territorial	271,5	1,99	81.140	52,1	2,57
País	251,4	1,90	552.837	54,1	2,18

Código ICFES: 741538

Gráfico 1. Banda de dos desviaciones estándar, con centro en el promedio global, por área evaluada, para la institución (2022)

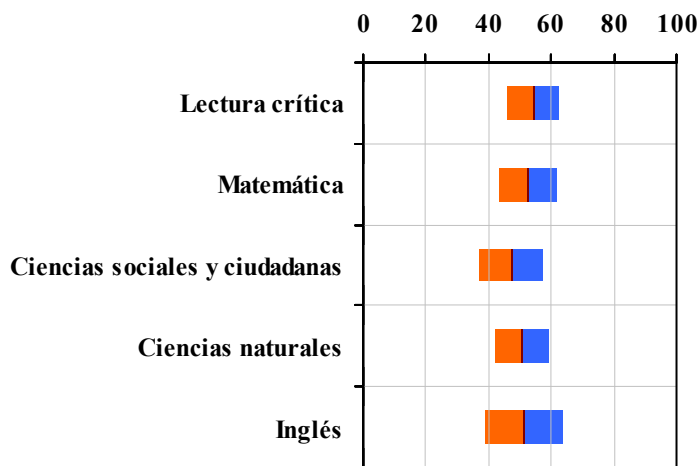


Tabla 2. Índicadores de institución frente al ente territorial (2022)

Institución		Ente territorial	
Promedio	Equidad	Promedio	Equidad
54,3	12,10	56,7	9,96
52,3	10,85	54,9	8,64
47,3	9,95	52,1	8,57
50,6	11,52	52,7	9,79
51,4	8,04	56,5	7,15

Gráfico 2. Porcentaje de estudiantes por estrato socioeconómico (2022)

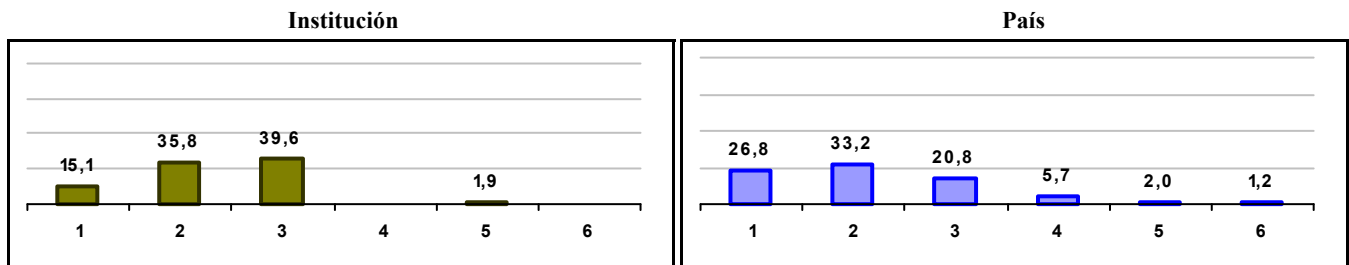



Gráfico 3. Trazado de promedio global (2015 a 2022)



IED COLEGIO GENERAL GUSTAVO ROJAS PINILLA

Municipio: BOGOTA, D.C.

Sector: OFICIAL

Jornada: TARDE

Calendario: A

Posición en ente territorial: 957

Posición nacional: 4.566

Tabla 1. Resultados de institución, ente territorial y país (2022)

	Promedio	Equidad	Estudiantes	Mujeres (%)	Estrato
Institución	255,7	2,52	78	61,5	2,27
Ente territorial	271,5	1,99	81.140	52,1	2,57
País	251,4	1,90	552.837	54,1	2,18

Código ICFES: 138909

Gráfico 1. Banda de dos desviaciones estándar, con centro en el promedio global, por área evaluada, para la institución (2022)

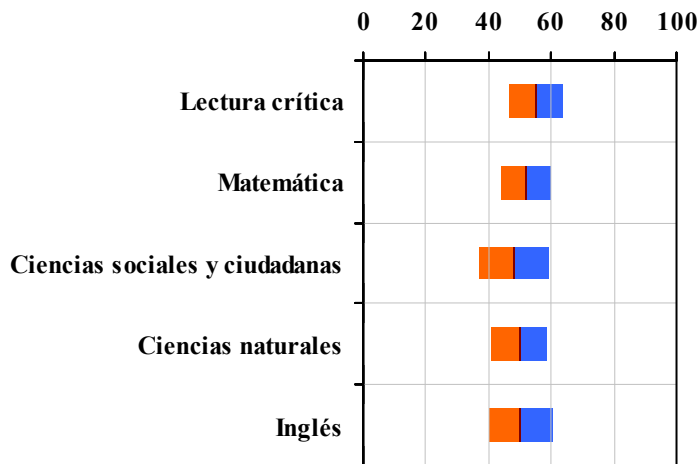


Tabla 2. Índicadores de institución frente al ente territorial (2022)

Institución		Ente territorial	
Promedio	Equidad	Promedio	Equidad
55,0	11,81	56,7	9,96
51,7	12,62	54,9	8,64
48,3	9,04	52,1	8,57
49,9	11,29	52,7	9,79
50,2	9,61	56,5	7,15

Gráfico 2. Porcentaje de estudiantes por estrato socioeconómico (2022)

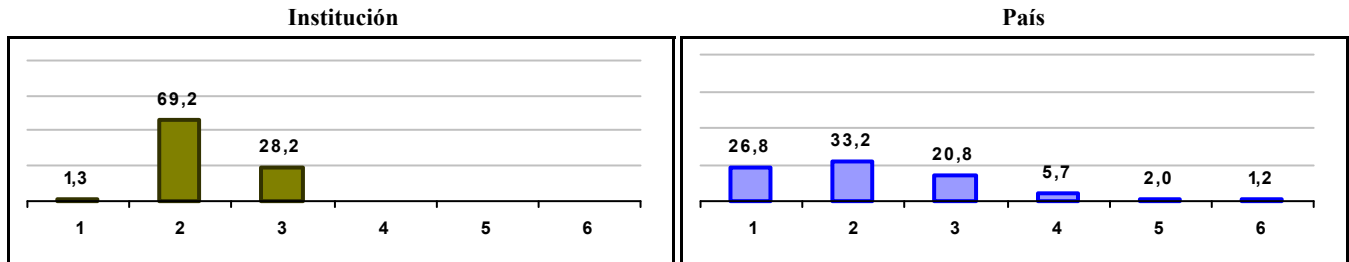



Gráfico 3. Trazado de promedio global (2015 a 2022)



INSTITUTO CENTRAL DE ESTUDIOS SAS

Municipio: BOGOTA, D.C.

Sector: NO OFICIAL

Jornada: MAÑANA

Calendario: A

Posición en ente territorial: 958

Posición nacional: 4.569

Tabla 1. Resultados de institución, ente territorial y país (2022)

	Promedio	Equidad	Estudiantes	Mujeres (%)	Estrato
Institución	255,7	2,94	21	28,6	3,70
Ente territorial	271,5	1,99	81.140	52,1	2,57
País	251,4	1,90	552.837	54,1	2,18

Código ICFES: 085472

Gráfico 1. Banda de dos desviaciones estándar, con centro en el promedio global, por área evaluada, para la institución (2022)

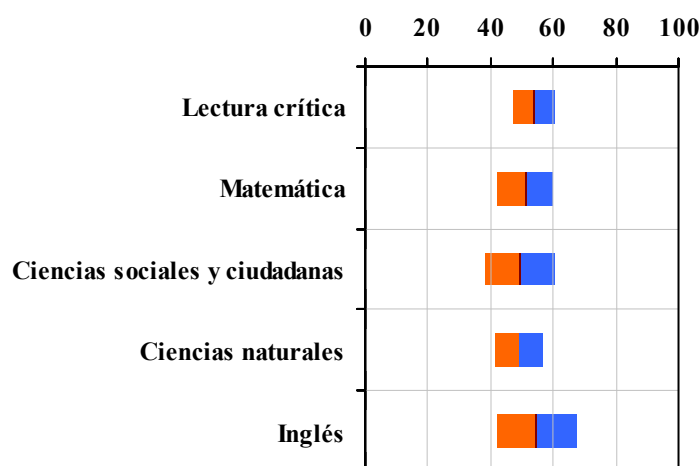


Tabla 2. Indicadores de institución frente al ente territorial (2022)

Institución		Ente territorial	
Promedio	Equidad	Promedio	Equidad
53,9	14,37	56,7	9,96
51,2	11,22	54,9	8,64
49,2	8,82	52,1	8,57
49,0	13,27	52,7	9,79
54,6	7,86	56,5	7,15

Gráfico 2. Porcentaje de estudiantes por estrato socioeconómico (2022)

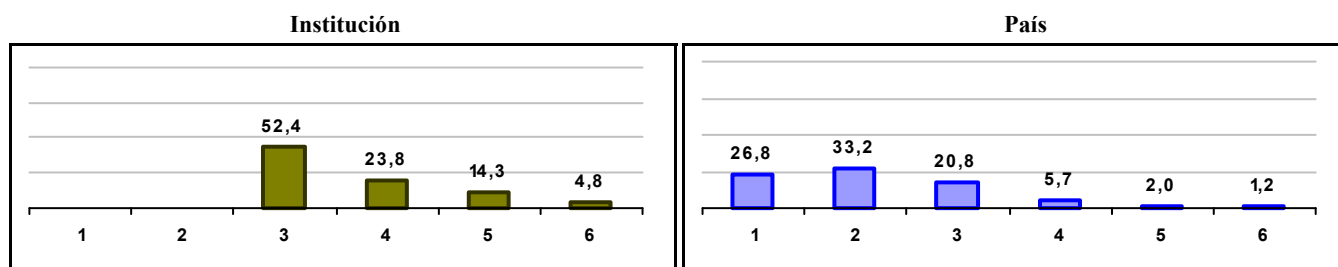
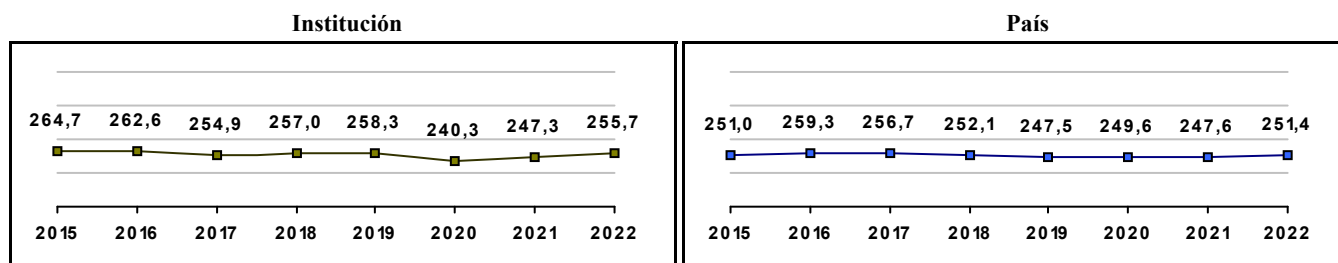


Gráfico 3. Trazado de promedio global (2015 a 2022)



IED COLEGIO ISMAEL PERDOMO

Municipio: BOGOTA, D.C.

Sector: OFICIAL

Jornada: TARDE

Calendario: A

Posición en ente territorial: 959

Posición nacional: 4.579

Tabla 1. Resultados de institución, ente territorial y país (2022)

	Promedio	Equidad	Estudiantes	Mujeres (%)	Estrato
Institución	255,7	2,38	50	56,0	2,00
Ente territorial	271,5	1,99	81.140	52,1	2,57
País	251,4	1,90	552.837	54,1	2,18

Código ICFES: 139329

Gráfico 1. Banda de dos desviaciones estándar, con centro en el promedio global, por área evaluada, para la institución (2022)

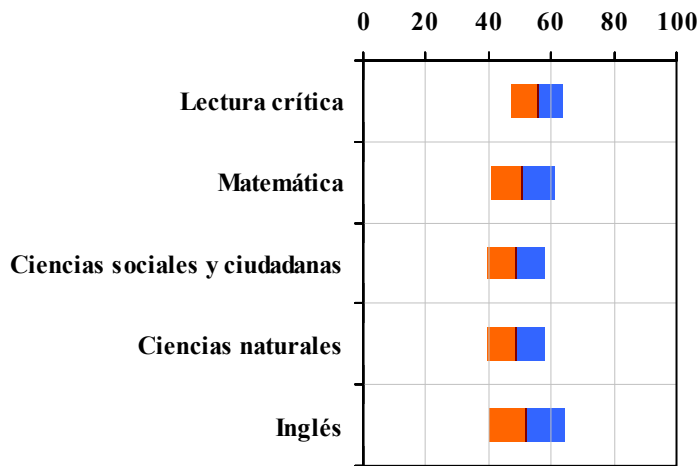


Tabla 2. Índicadores de institución frente al ente territorial (2022)

Institución		Ente territorial	
Promedio	Equidad	Promedio	Equidad
55,6	12,19	56,7	9,96
50,8	9,95	54,9	8,64
48,9	10,94	52,1	8,57
48,9	10,86	52,7	9,79
52,1	8,40	56,5	7,15

Gráfico 2. Porcentaje de estudiantes por estrato socioeconómico (2022)

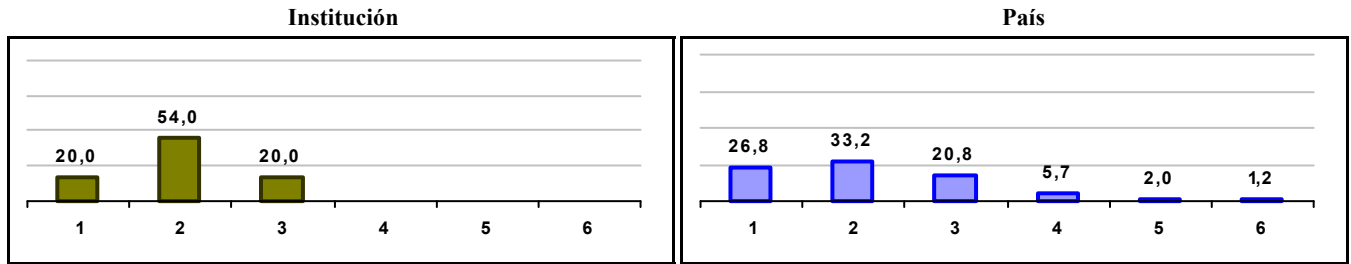
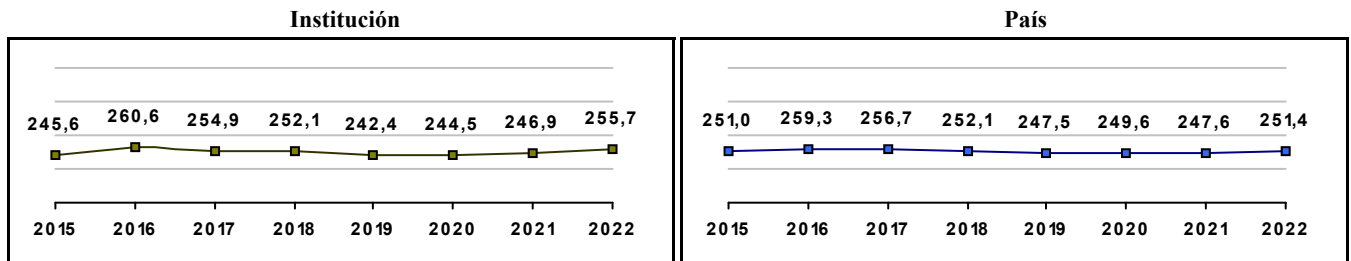


Gráfico 3. Trazado de promedio global (2015 a 2022)



IED COLEGIO GUILLERMO LEON VALENCIA

Municipio: BOGOTA, D.C.

Sector: OFICIAL

Jornada: MAÑANA

Calendario: A

Posición en ente territorial: 960

Posición nacional: 4.582

Tabla 1. Resultados de institución, ente territorial y país (2022)

	Promedio	Equidad	Estudiantes	Mujeres (%)	Estrato
Institución	255,6	2,24	98	48,0	2,66
Ente territorial	271,5	1,99	81.140	52,1	2,57
País	251,4	1,90	552.837	54,1	2,18

Código ICFES: 039776

Gráfico 1. Banda de dos desviaciones estándar, con centro en el promedio global, por área evaluada, para la institución (2022)

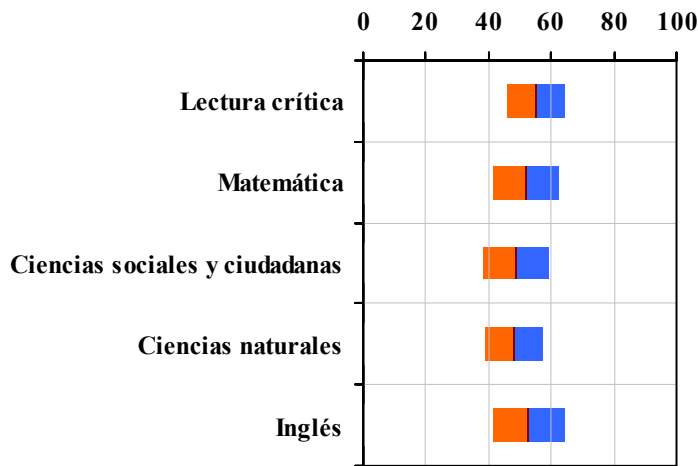


Tabla 2. Indicadores de institución frente al ente territorial (2022)

Institución		Ente territorial	
Promedio	Equidad	Promedio	Equidad
55,1	10,71	56,7	9,96
51,9	9,28	54,9	8,64
48,7	9,37	52,1	8,57
48,3	10,72	52,7	9,79
52,8	8,91	56,5	7,15

Gráfico 2. Porcentaje de estudiantes por estrato socioeconómico (2022)

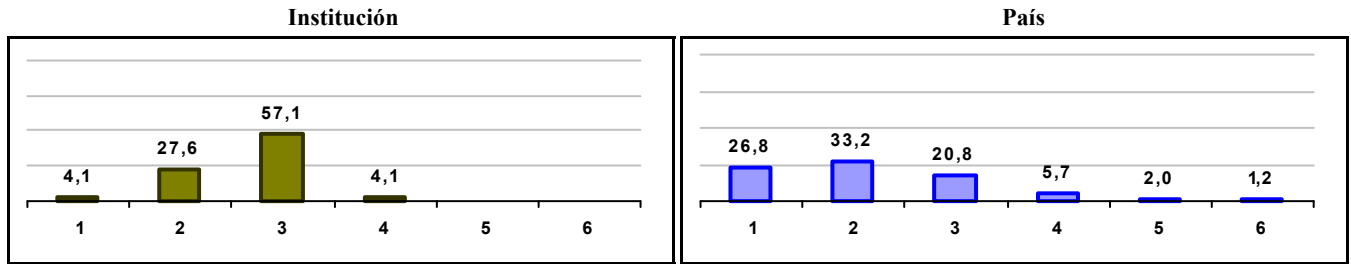
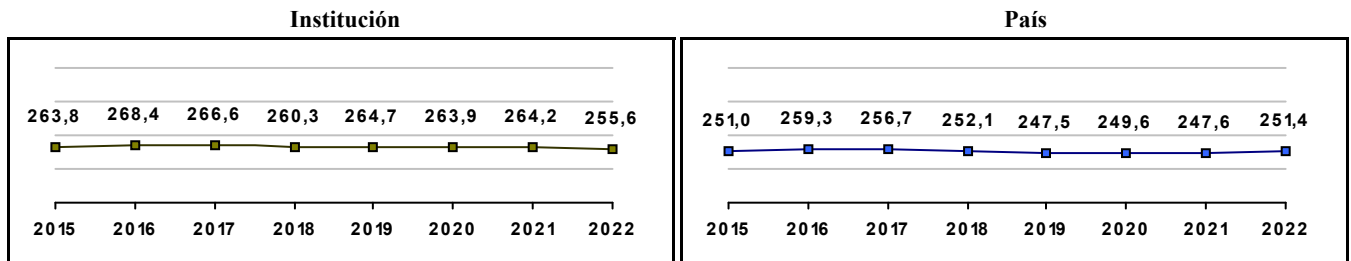


Gráfico 3. Trazado de promedio global (2015 a 2022)



IED COLEGIO SAN VICENTE

Municipio: BOGOTA, D.C.

Sector: OFICIAL

Jornada: UNICA

Calendario: A

Posición en ente territorial: 961

Posición nacional: 4.583

Tabla 1. Resultados de institución, ente territorial y país (2022)

	Promedio	Equidad	Estudiantes	Mujeres (%)	Estrato
Institución	255,6	2,57	89	55,1	2,28
Ente territorial	271,5	1,99	81.140	52,1	2,57
País	251,4	1,90	552.837	54,1	2,18

Código ICFES: 727438

Gráfico 1. Banda de dos desviaciones estándar, con centro en el promedio global, por área evaluada, para la institución (2022)

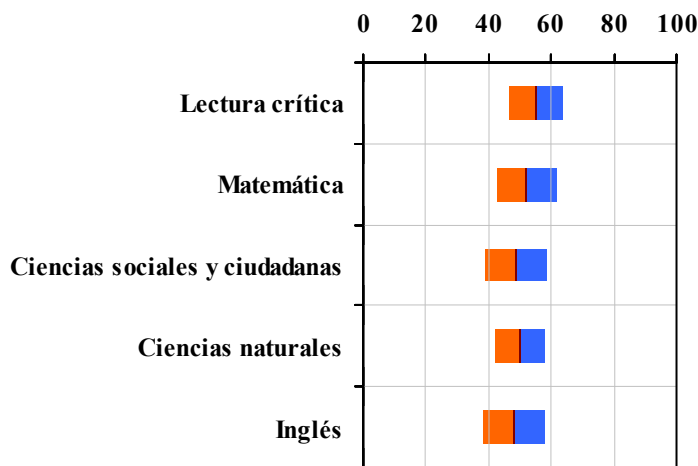


Tabla 2. Índicadores de institución frente al ente territorial (2022)

Institución		Ente territorial	
Promedio	Equidad	Promedio	Equidad
54,8	11,63	56,7	9,96
52,1	10,32	54,9	8,64
48,7	10,34	52,1	8,57
50,0	12,54	52,7	9,79
47,9	10,21	56,5	7,15

Gráfico 2. Porcentaje de estudiantes por estrato socioeconómico (2022)

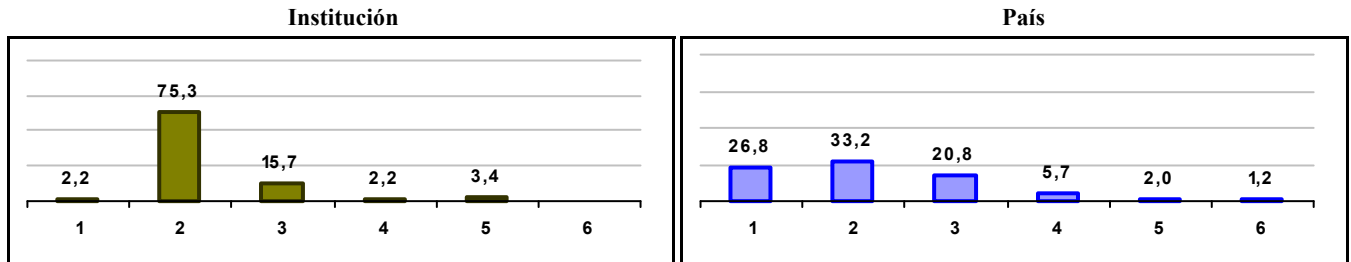
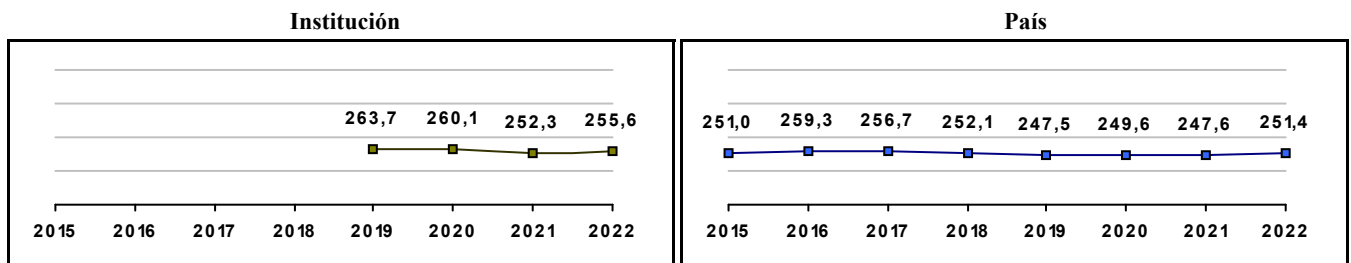


Gráfico 3. Trazado de promedio global (2015 a 2022)



CED EL CORTIJO

Municipio: BOGOTA, D.C.

Sector: OFICIAL

Jornada: UNICA

Calendario: A

Posición en ente territorial: 962

Posición nacional: 4.586

Tabla 1. Resultados de institución, ente territorial y país (2022)

	Promedio	Equidad	Estudiantes	Mujeres (%)	Estrato
Institución	255,6	2,94	52	50,0	1,88
Ente territorial	271,5	1,99	81.140	52,1	2,57
País	251,4	1,90	552.837	54,1	2,18

Código ICFES: 734129

Gráfico 1. Banda de dos desviaciones estándar, con centro en el promedio global, por área evaluada, para la institución (2022)

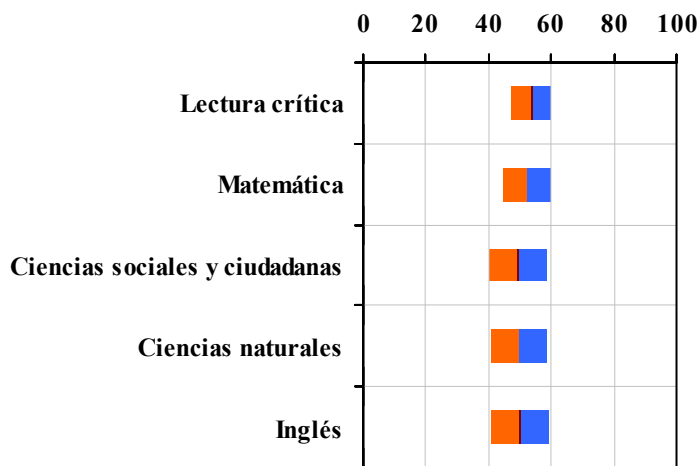


Tabla 2. Índicadores de institución frente al ente territorial (2022)

Institución		Ente territorial	
Promedio	Equidad	Promedio	Equidad
53,5	15,56	56,7	9,96
52,2	13,11	54,9	8,64
49,4	10,73	52,1	8,57
49,7	11,59	52,7	9,79
50,1	10,57	56,5	7,15

Gráfico 2. Porcentaje de estudiantes por estrato socioeconómico (2022)

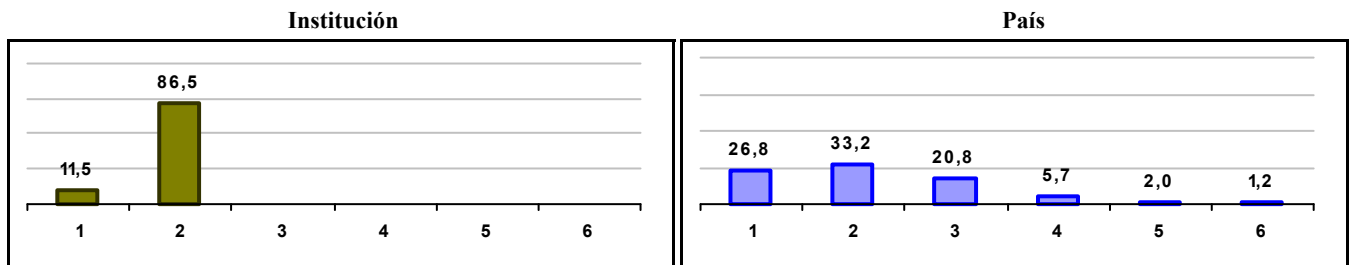
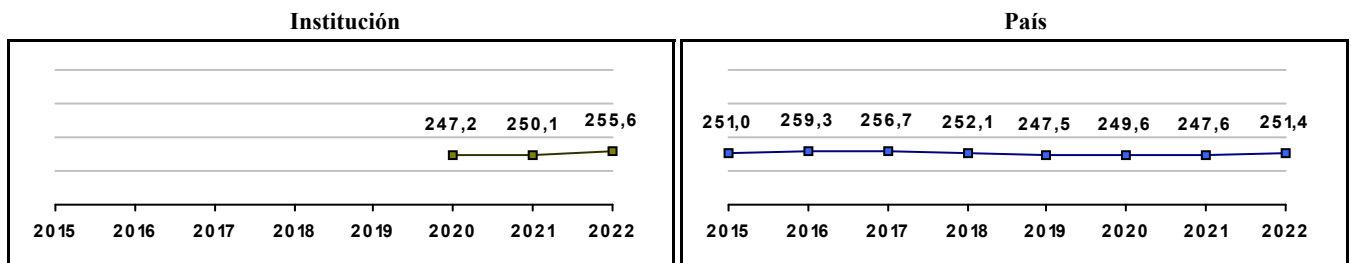


Gráfico 3. Trazado de promedio global (2015 a 2022)



COLEGIO CIUDAD CHENGDU - SEDE PRINCIPAL

Municipio: BOGOTA, D.C.

Sector: OFICIAL

Jornada: UNICA

Calendario: A

Posición en ente territorial: 963

Posición nacional: 4.587

Tabla 1. Resultados de institución, ente territorial y país (2022)

	Promedio	Equidad	Estudiantes	Mujeres (%)	Estrato
Institución	255,6	2,40	17	47,1	1,82
Ente territorial	271,5	1,99	81.140	52,1	2,57
País	251,4	1,90	552.837	54,1	2,18

Código ICFES: 752428

Gráfico 1. Banda de dos desviaciones estándar, con centro en el promedio global, por área evaluada, para la institución (2022)

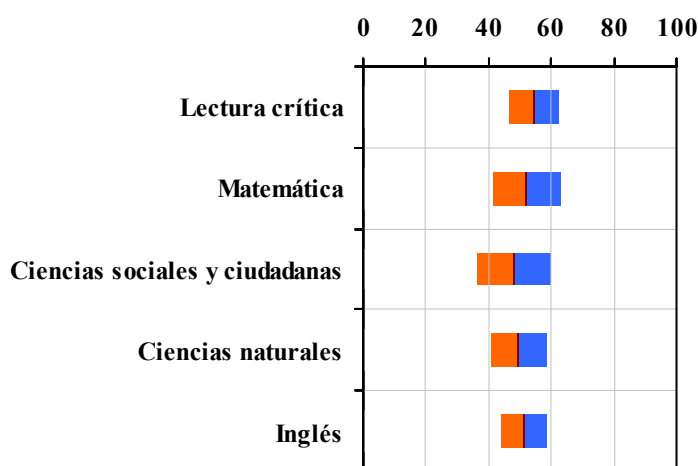


Tabla 2. Índicadores de institución frente al ente territorial (2022)

Institución		Ente territorial	
Promedio	Equidad	Promedio	Equidad
54,4	12,61	56,7	9,96
52,2	9,37	54,9	8,64
48,2	8,61	52,1	8,57
49,5	11,19	52,7	9,79
51,5	13,65	56,5	7,15

Gráfico 2. Porcentaje de estudiantes por estrato socioeconómico (2022)

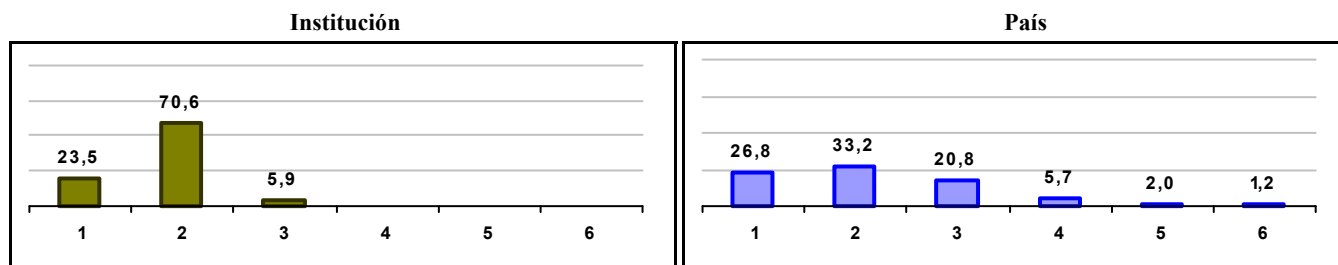



Gráfico 3. Trazado de promedio global (2015 a 2022)



IED COLEGIO ACACIA II

Municipio: BOGOTA, D.C.

Sector: OFICIAL

Jornada: TARDE

Calendario: A

Posición en ente territorial: 964

Posición nacional: 4.596

Tabla 1. Resultados de institución, ente territorial y país (2022)

	Promedio	Equidad	Estudiantes	Mujeres (%)	Estrato
Institución	255,5	2,90	94	47,9	1,76
Ente territorial	271,5	1,99	81.140	52,1	2,57
País	251,4	1,90	552.837	54,1	2,18

Código ICFES: 105098

Gráfico 1. Banda de dos desviaciones estándar, con centro en el promedio global, por área evaluada, para la institución (2022)

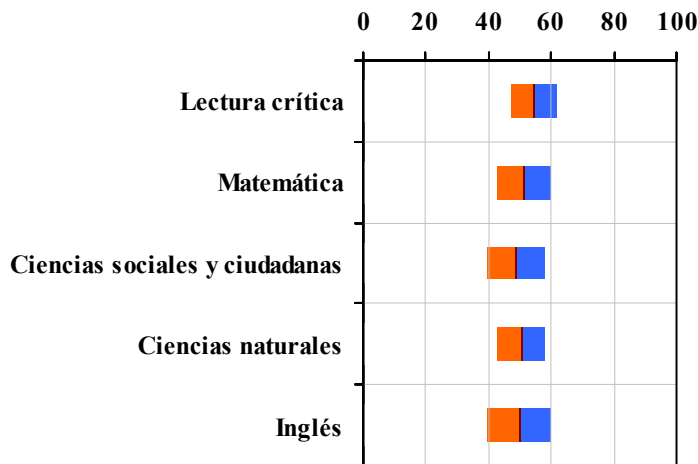


Tabla 2. Indicadores de institución frente al ente territorial (2022)

Institución		Ente territorial	
Promedio	Equidad	Promedio	Equidad
54,3	13,79	56,7	9,96
51,5	11,59	54,9	8,64
48,6	10,83	52,1	8,57
50,5	13,30	52,7	9,79
49,9	9,90	56,5	7,15

Gráfico 2. Porcentaje de estudiantes por estrato socioeconómico (2022)

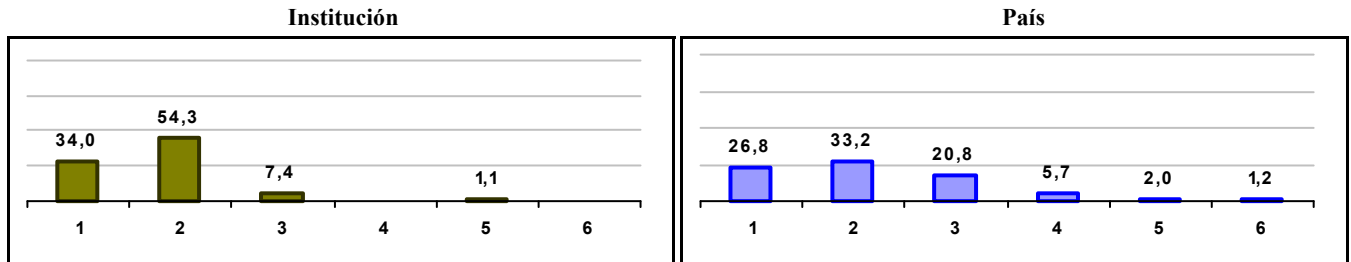
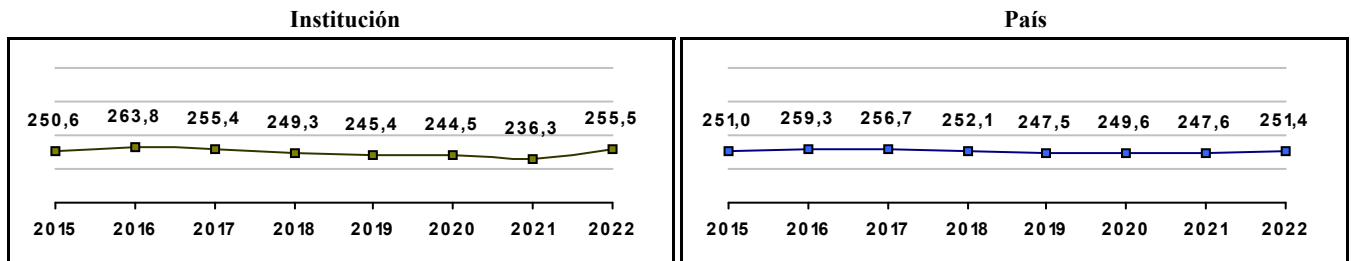


Gráfico 3. Trazado de promedio global (2015 a 2022)



LICEO CENTRAL AMERICAS

Municipio: BOGOTA, D.C.

Sector: NO OFICIAL

Jornada: UNICA

Calendario: A

Posición en ente territorial: 965

Posición nacional: 4.613

Tabla 1. Resultados de institución, ente territorial y país (2022)

	Promedio	Equidad	Estudiantes	Mujeres (%)	Estrato
Institución	255,3	2,88	23	30,4	2,22
Ente territorial	271,5	1,99	81.140	52,1	2,57
País	251,4	1,90	552.837	54,1	2,18

Código ICFES: 705970

Gráfico 1. Banda de dos desviaciones estándar, con centro en el promedio global, por área evaluada, para la institución (2022)

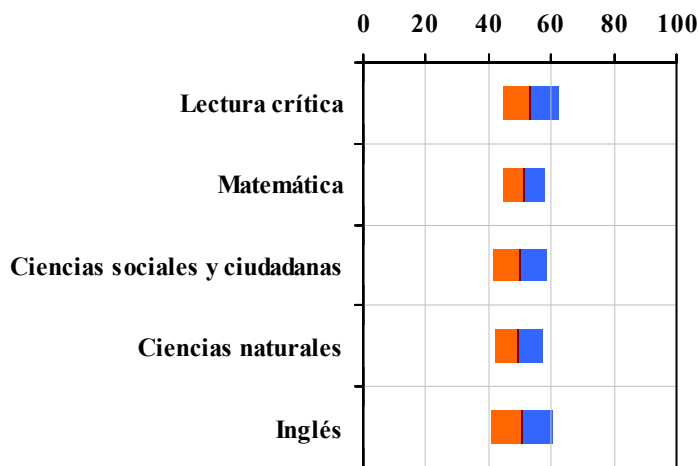


Tabla 2. Índicadores de institución frente al ente territorial (2022)

Institución		Ente territorial	
Promedio	Equidad	Promedio	Equidad
53,3	11,09	56,7	9,96
51,3	15,10	54,9	8,64
50,2	11,70	52,1	8,57
49,7	13,56	52,7	9,79
50,4	10,02	56,5	7,15

Gráfico 2. Porcentaje de estudiantes por estrato socioeconómico (2022)

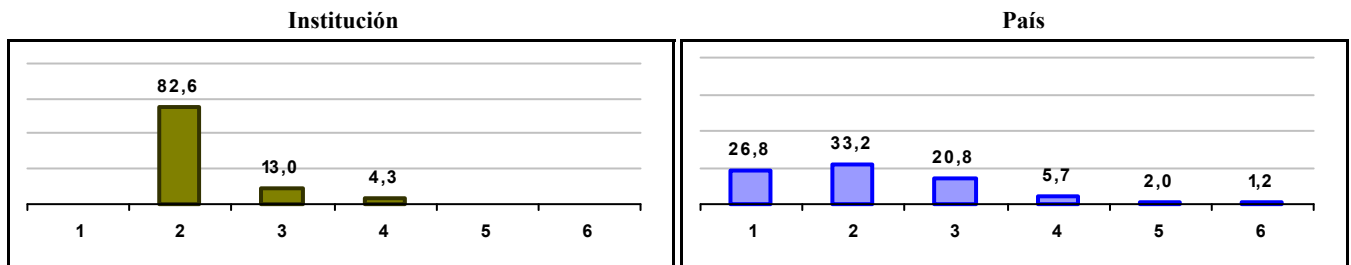
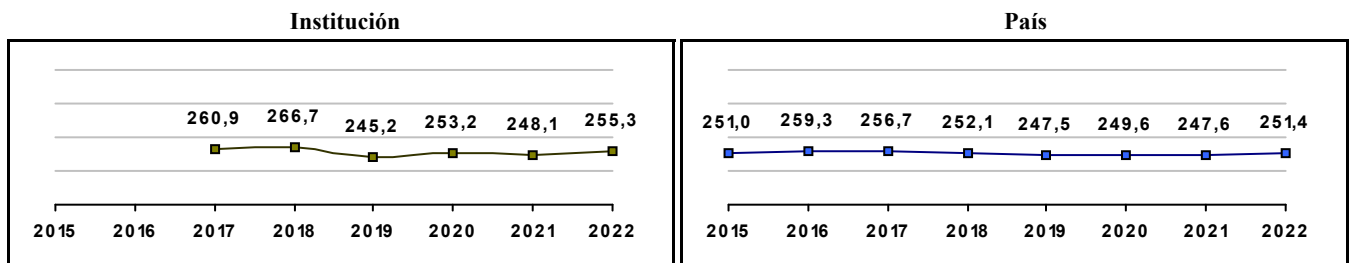


Gráfico 3. Trazado de promedio global (2015 a 2022)



IED COLEGIO ALFONSO LOPEZ MICHELSEN (PUERTA DEL SOL)

Municipio: BOGOTA, D.C.

Sector: OFICIAL

Jornada: MAÑANA

Calendario: A

Posición en ente territorial: 966

Posición nacional: 4.616

Tabla 1. Resultados de institución, ente territorial y país (2022)

	Promedio	Equidad	Estudiantes	Mujeres (%)	Estrato
Institución	255,3	2,47	166	45,8	1,89
Ente territorial	271,5	1,99	81.140	52,1	2,57
País	251,4	1,90	552.837	54,1	2,18

Código ICFES: 148122

Gráfico 1. Banda de dos desviaciones estándar, con centro en el promedio global, por área evaluada, para la institución (2022)

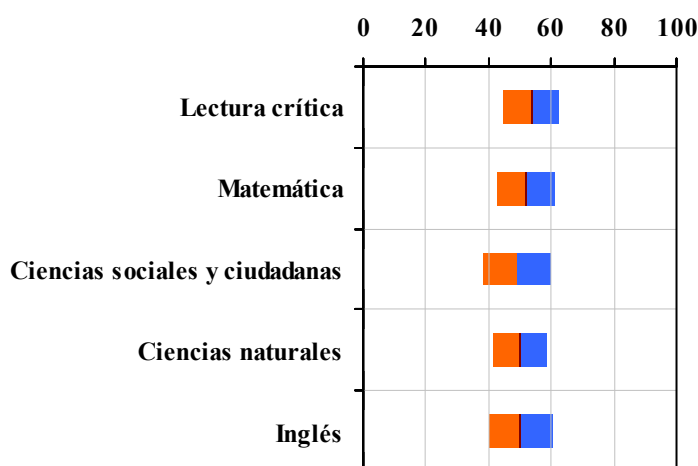


Tabla 2. Indicadores de institución frente al ente territorial (2022)

	Institución		Ente territorial	
	Promedio	Equidad	Promedio	Equidad
Lectura crítica	53,7	11,21	56,7	9,96
Matemática	52,0	11,02	54,9	8,64
Ciencias sociales y ciudadanas	49,1	9,43	52,1	8,57
Ciencias naturales	49,9	11,72	52,7	9,79
Inglés	50,0	9,83	56,5	7,15

Gráfico 2. Porcentaje de estudiantes por estrato socioeconómico (2022)

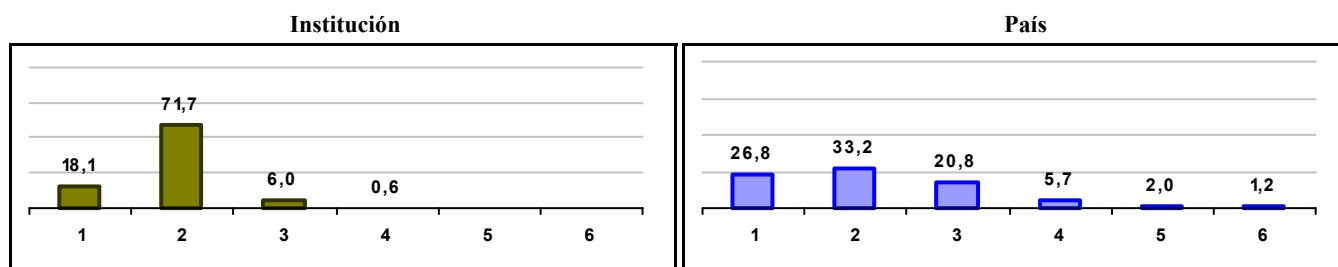



Gráfico 3. Trazado de promedio global (2015 a 2022)



IED COLEGIO EL RODEO

Municipio: BOGOTÁ, D.C.

Sector: OFICIAL

Jornada: MAÑANA

Calendario: A

Posición en ente territorial: 967

Posición nacional: 4.617

Tabla 1. Resultados de institución, ente territorial y país (2022)

	Promedio	Equidad	Estudiantes	Mujeres (%)	Estrato
Institución	255,3	2,50	32	62,5	2,06
Ente territorial	271,5	1,99	81.140	52,1	2,57
País	251,4	1,90	552.837	54,1	2,18

Código ICFES: 157529

Gráfico 1. Banda de dos desviaciones estándar, con centro en el promedio global, por área evaluada, para la institución (2022)

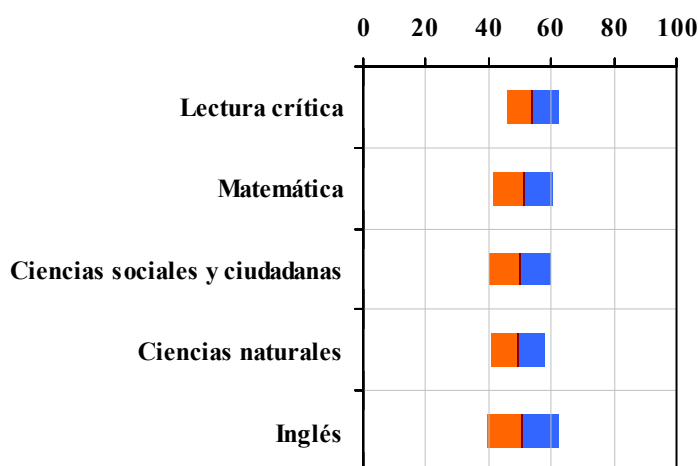


Tabla 2. Índicadores de institución frente al ente territorial (2022)

Institución		Ente territorial	
Promedio	Equidad	Promedio	Equidad
54,0	12,29	56,7	9,96
51,1	10,24	54,9	8,64
50,0	10,37	52,1	8,57
49,4	11,54	52,7	9,79
50,8	8,80	56,5	7,15

Gráfico 2. Porcentaje de estudiantes por estrato socioeconómico (2022)

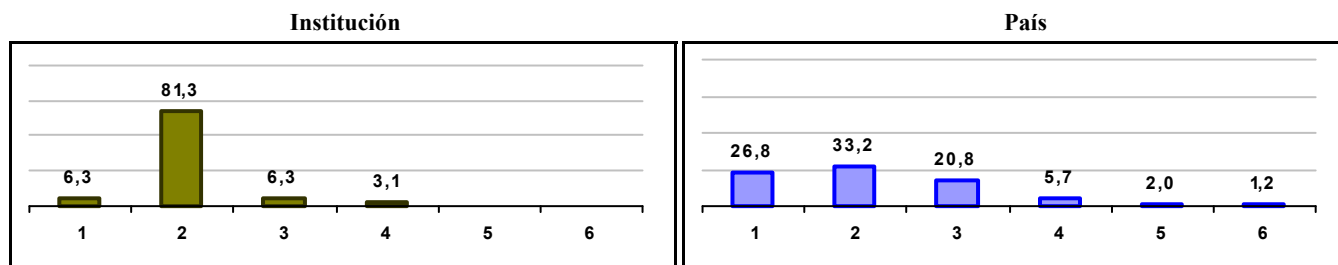



Gráfico 3. Trazado de promedio global (2015 a 2022)



IED COLEGIO TOMAS CARRASQUILLA

Municipio: BOGOTA, D.C.

Sector: OFICIAL

Jornada: UNICA

Calendario: A

Posición en ente territorial: 968

Posición nacional: 4.618

Tabla 1. Resultados de institución, ente territorial y país (2022)

	Promedio	Equidad	Estudiantes	Mujeres (%)	Estrato
Institución	255,3	2,38	106	53,8	2,70
Ente territorial	271,5	1,99	81.140	52,1	2,57
País	251,4	1,90	552.837	54,1	2,18

Código ICFES: 216002

Gráfico 1. Banda de dos desviaciones estándar, con centro en el promedio global, por área evaluada, para la institución (2022)

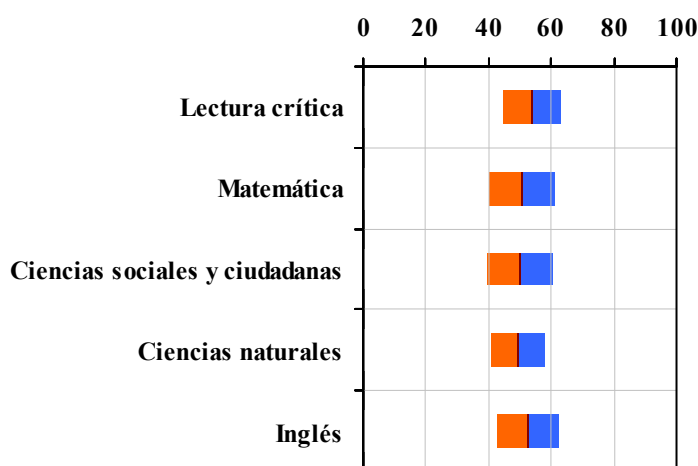


Tabla 2. Índicadores de institución frente al ente territorial (2022)

Institución		Ente territorial	
Promedio	Equidad	Promedio	Equidad
53,9	10,90	56,7	9,96
50,8	9,40	54,9	8,64
49,8	9,48	52,1	8,57
49,3	11,50	52,7	9,79
52,6	10,21	56,5	7,15

Gráfico 2. Porcentaje de estudiantes por estrato socioeconómico (2022)

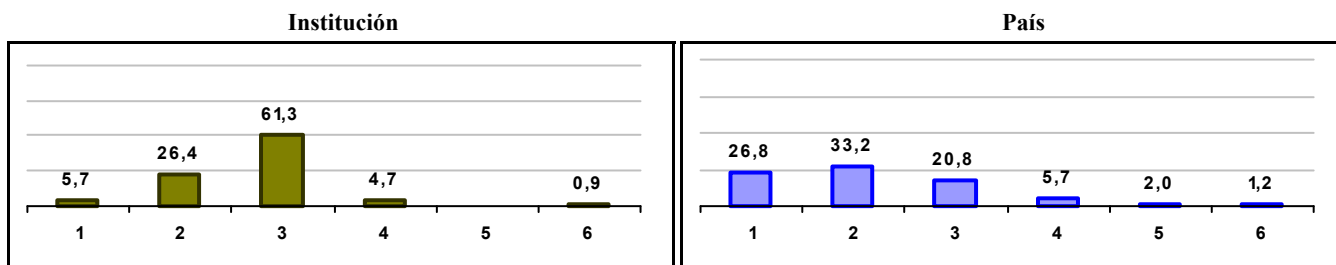
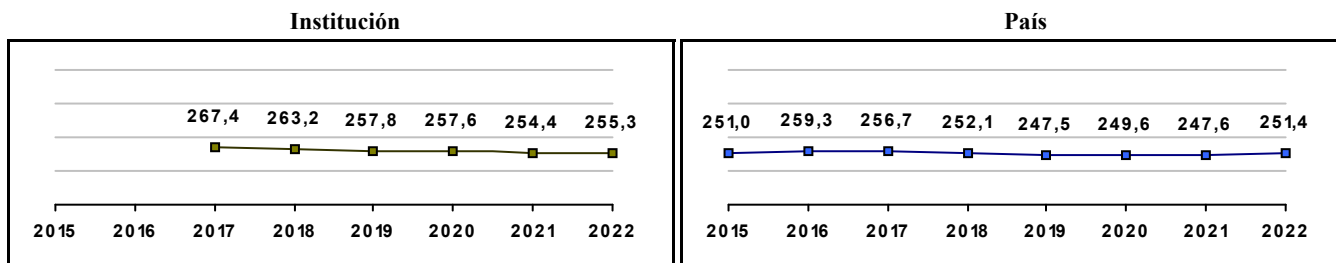


Gráfico 3. Trazado de promedio global (2015 a 2022)



IED COLEGIO SAN FRANCISCO

Municipio: BOGOTA, D.C.

Sector: OFICIAL

Jornada: MAÑANA

Calendario: A

Posición en ente territorial: 969

Posición nacional: 4.623

Tabla 1. Resultados de institución, ente territorial y país (2022)

	Promedio	Equidad	Estudiantes	Mujeres (%)	Estrato
Institución	255,3	2,81	80	62,5	1,78
Ente territorial	271,5	1,99	81.140	52,1	2,57
País	251,4	1,90	552.837	54,1	2,18

Código ICFES: 053892

Gráfico 1. Banda de dos desviaciones estándar, con centro en el promedio global, por área evaluada, para la institución (2022)

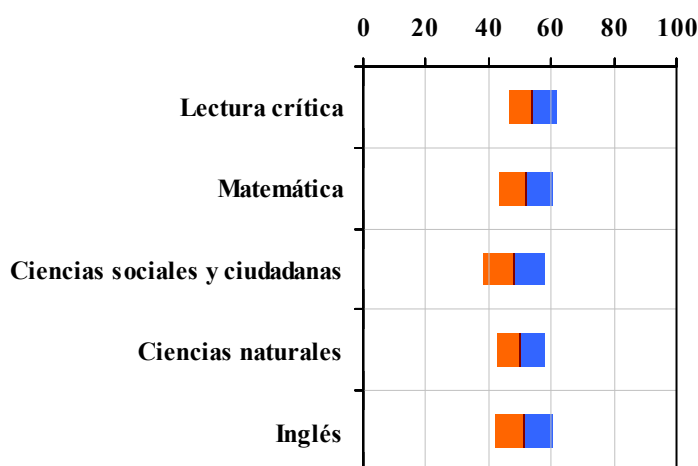


Tabla 2. Índicadores de institución frente al ente territorial (2022)

Institución		Ente territorial	
Promedio	Equidad	Promedio	Equidad
54,0	13,37	56,7	9,96
52,1	11,44	54,9	8,64
48,1	10,17	52,1	8,57
50,1	13,10	52,7	9,79
51,2	10,78	56,5	7,15

Gráfico 2. Porcentaje de estudiantes por estrato socioeconómico (2022)

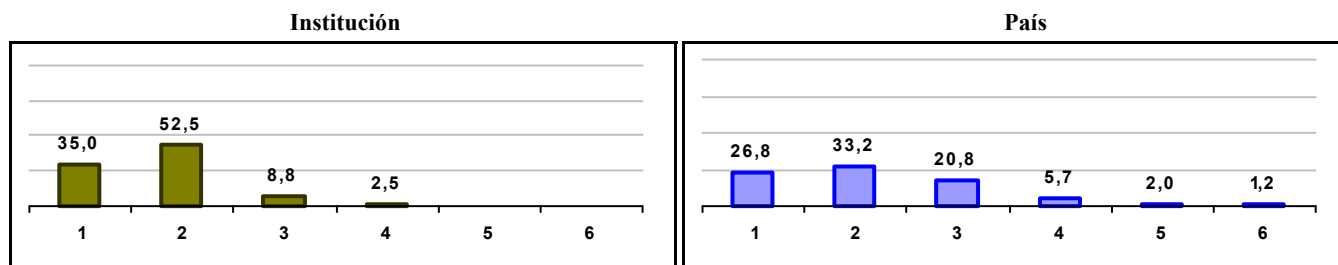



Gráfico 3. Trazado de promedio global (2015 a 2022)



IED COLEGIO SANTA LIBRADA

Municipio: BOGOTA, D.C.

Sector: OFICIAL

Jornada: MAÑANA

Calendario: A

Posición en ente territorial: 970

Posición nacional: 4.630

Tabla 1. Resultados de institución, ente territorial y país (2022)

	Promedio	Equidad	Estudiantes	Mujeres (%)	Estrato
Institución	255,2	2,49	37	51,4	2,40
Ente territorial	271,5	1,99	81.140	52,1	2,57
País	251,4	1,90	552.837	54,1	2,18

Código ICFES: 171272

Gráfico 1. Banda de dos desviaciones estándar, con centro en el promedio global, por área evaluada, para la institución (2022)

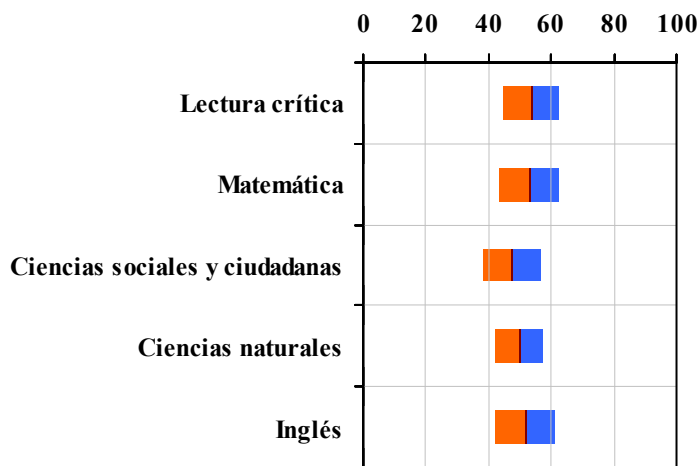


Tabla 2. Indicadores de institución frente al ente territorial (2022)

Institución		Ente territorial	
Promedio	Equidad	Promedio	Equidad
53,6	10,96	56,7	9,96
53,0	10,38	54,9	8,64
47,5	10,70	52,1	8,57
49,9	12,95	52,7	9,79
51,6	10,19	56,5	7,15

Gráfico 2. Porcentaje de estudiantes por estrato socioeconómico (2022)

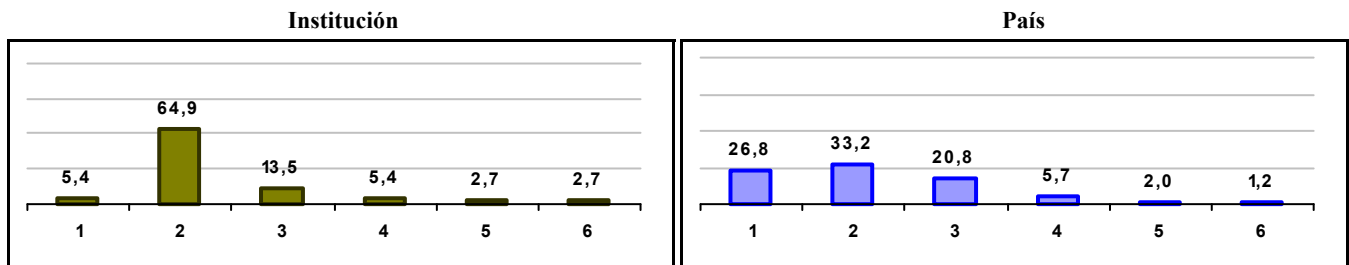
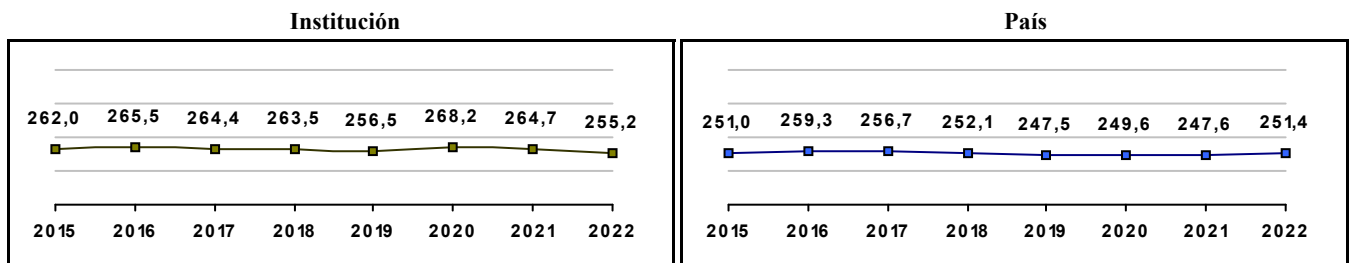


Gráfico 3. Trazado de promedio global (2015 a 2022)



IED COLEGIO CRISTOBAL COLON

Municipio: BOGOTA, D.C.

Sector: OFICIAL

Jornada: UNICA

Calendario: A

Posición en ente territorial: 971

Posición nacional: 4.633

Tabla 1. Resultados de institución, ente territorial y país (2022)

	Promedio	Equidad	Estudiantes	Mujeres (%)	Estrato
Institución	255,2	2,74	64	51,6	2,31
Ente territorial	271,5	1,99	81.140	52,1	2,57
País	251,4	1,90	552.837	54,1	2,18

Código ICFES: 218966

Gráfico 1. Banda de dos desviaciones estándar, con centro en el promedio global, por área evaluada, para la institución (2022)

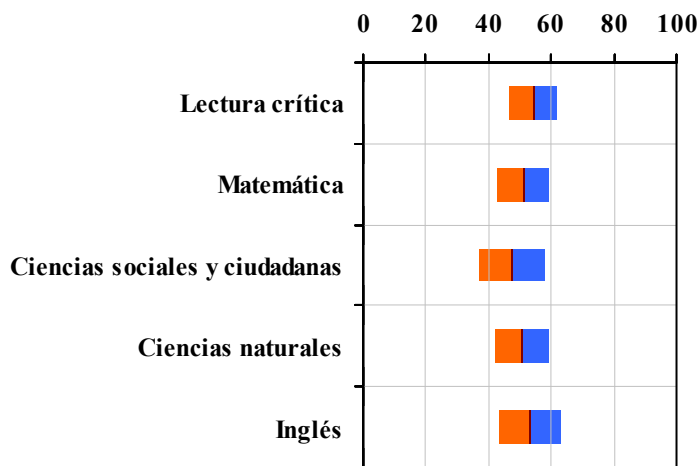


Tabla 2. Indicadores de institución frente al ente territorial (2022)

Institución		Ente territorial	
Promedio	Equidad	Promedio	Equidad
54,4	13,15	56,7	9,96
51,1	12,02	54,9	8,64
47,5	9,66	52,1	8,57
50,6	11,85	52,7	9,79
53,0	10,13	56,5	7,15

Gráfico 2. Porcentaje de estudiantes por estrato socioeconómico (2022)

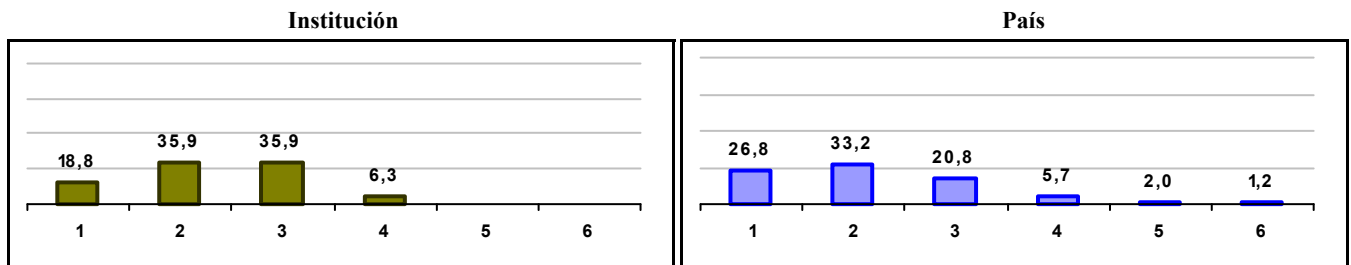
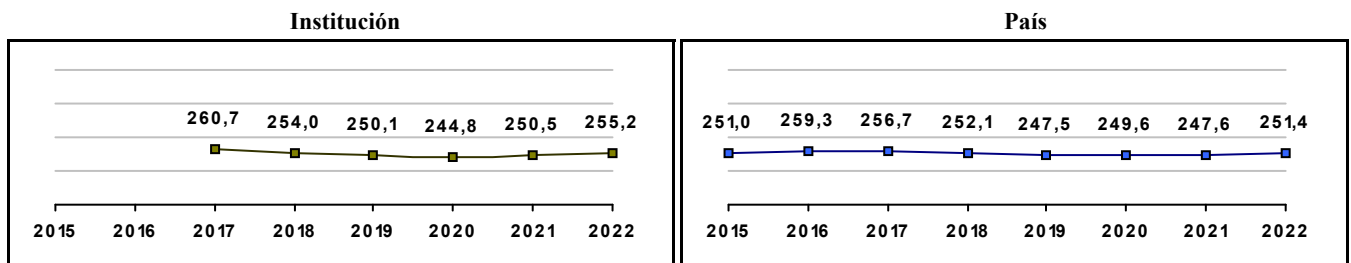


Gráfico 3. Trazado de promedio global (2015 a 2022)



IED COLEGIO ALBERTO LLERAS CAMARGO

Municipio: BOGOTA, D.C.

Sector: OFICIAL

Jornada: TARDE

Calendario: A

Posición en ente territorial: 972

Posición nacional: 4.640

Tabla 1. Resultados de institución, ente territorial y país (2022)

	Promedio	Equidad	Estudiantes	Mujeres (%)	Estrato
Institución	255,1	2,06	121	52,1	2,35
Ente territorial	271,5	1,99	81.140	52,1	2,57
País	251,4	1,90	552.837	54,1	2,18

Código ICFES: 067140

Gráfico 1. Banda de dos desviaciones estándar, con centro en el promedio global, por área evaluada, para la institución (2022)

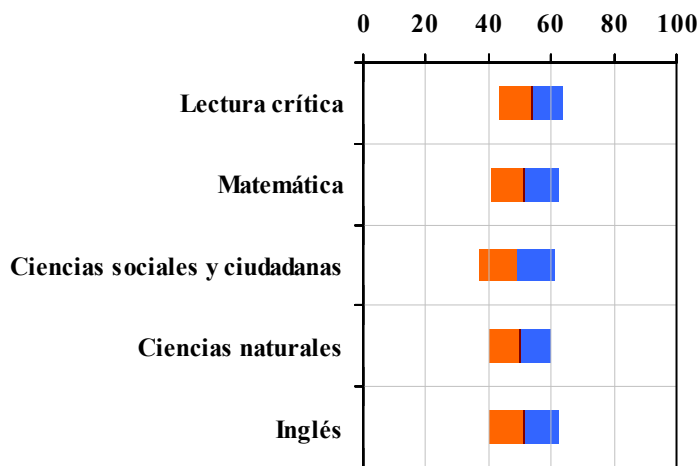


Tabla 2. Indicadores de institución frente al ente territorial (2022)

Institución		Ente territorial	
Promedio	Equidad	Promedio	Equidad
53,5	9,73	56,7	9,96
51,4	9,12	54,9	8,64
49,0	8,20	52,1	8,57
50,1	10,36	52,7	9,79
51,1	8,95	56,5	7,15

Gráfico 2. Porcentaje de estudiantes por estrato socioeconómico (2022)

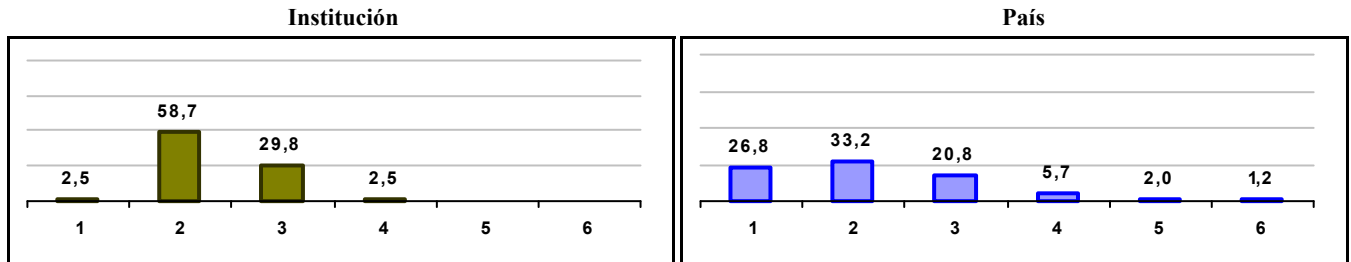
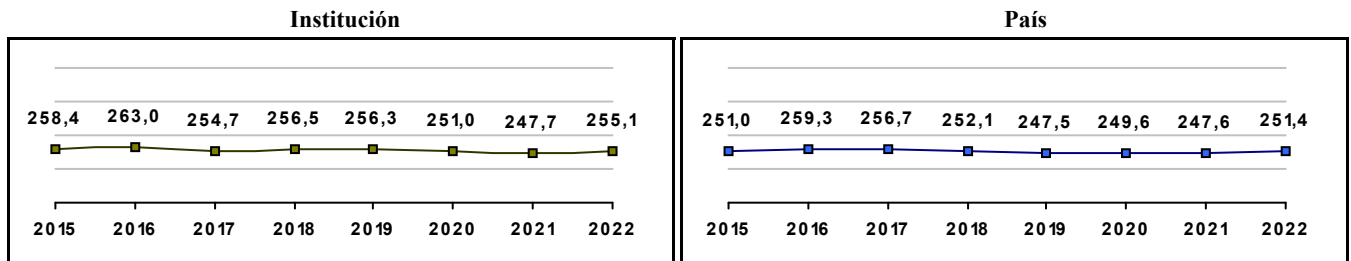


Gráfico 3. Trazado de promedio global (2015 a 2022)



IED COLEGIO PAULO VI

Municipio: BOGOTA, D.C.

Sector: OFICIAL

Jornada: MAÑANA

Calendario: A

Posición en ente territorial: 973

Posición nacional: 4.646

Tabla 1. Resultados de institución, ente territorial y país (2022)

	Promedio	Equidad	Estudiantes	Mujeres (%)	Estrato
Institución	255,1	2,73	62	53,2	2,21
Ente territorial	271,5	1,99	81.140	52,1	2,57
País	251,4	1,90	552.837	54,1	2,18

Código ICFES: 122390

Gráfico 1. Banda de dos desviaciones estándar, con centro en el promedio global, por área evaluada, para la institución (2022)

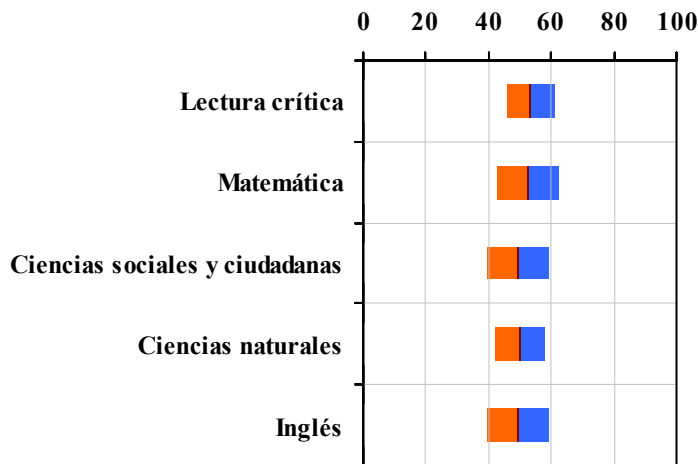


Tabla 2. Índicadores de institución frente al ente territorial (2022)

Institución		Ente territorial	
Promedio	Equidad	Promedio	Equidad
53,2	13,15	56,7	9,96
52,4	10,14	54,9	8,64
49,1	10,16	52,1	8,57
50,0	12,85	52,7	9,79
49,2	10,01	56,5	7,15

Gráfico 2. Porcentaje de estudiantes por estrato socioeconómico (2022)

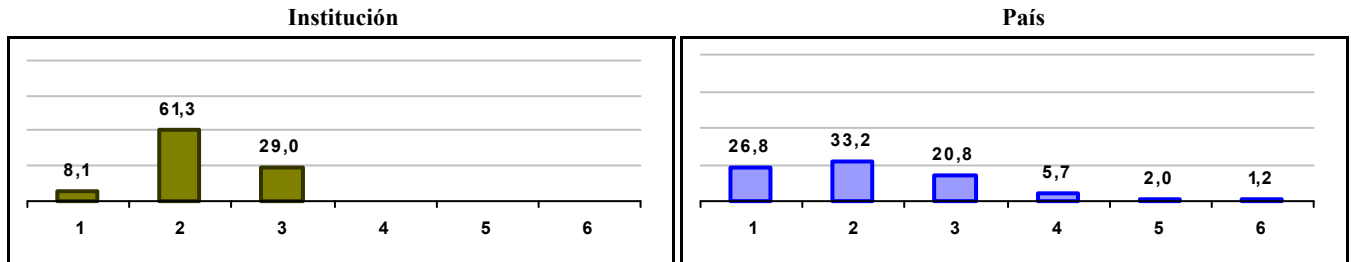
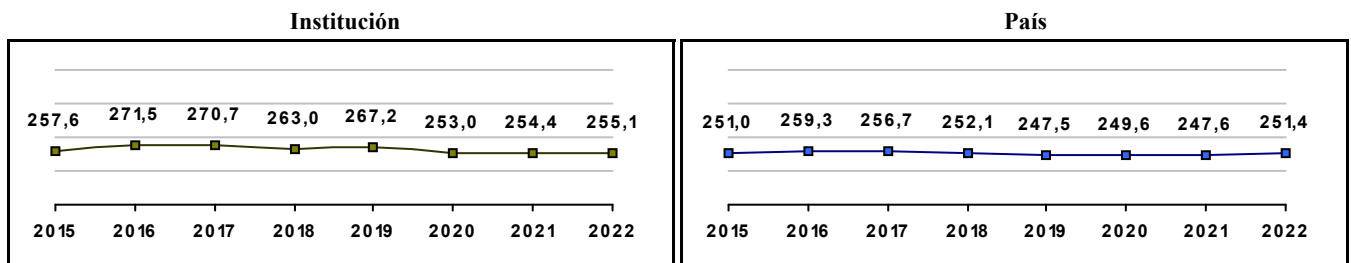


Gráfico 3. Trazado de promedio global (2015 a 2022)



IED COLEGIO TOMAS CIPRIANO DE MOSQUERA

Municipio: BOGOTA, D.C.

Sector: OFICIAL

Jornada: MAÑANA

Calendario: A

Posición en ente territorial: 974

Posición nacional: 4.650

Tabla 1. Resultados de institución, ente territorial y país (2022)

	Promedio	Equidad	Estudiantes	Mujeres (%)	Estrato
Institución	255,1	2,61	130	64,6	2,23
Ente territorial	271,5	1,99	81.140	52,1	2,57
País	251,4	1,90	552.837	54,1	2,18

Código ICFES: 144659

Gráfico 1. Banda de dos desviaciones estándar, con centro en el promedio global, por área evaluada, para la institución (2022)

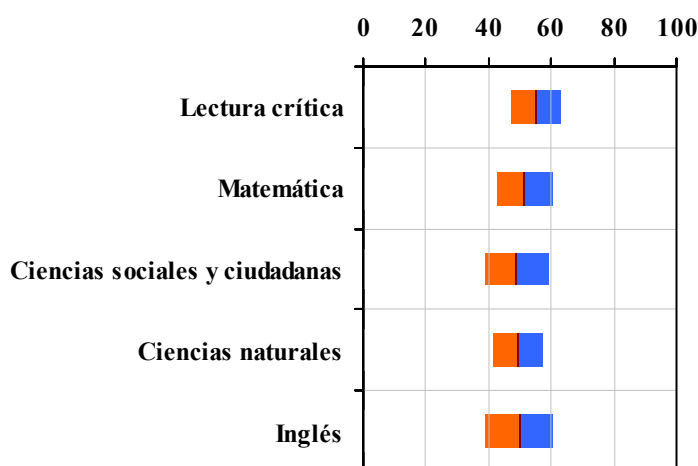


Tabla 2. Indicadores de institución frente al ente territorial (2022)

Institución		Ente territorial	
Promedio	Equidad	Promedio	Equidad
54,9	12,46	56,7	9,96
51,6	11,34	54,9	8,64
48,8	9,84	52,1	8,57
49,2	12,36	52,7	9,79
49,9	9,29	56,5	7,15

Gráfico 2. Porcentaje de estudiantes por estrato socioeconómico (2022)

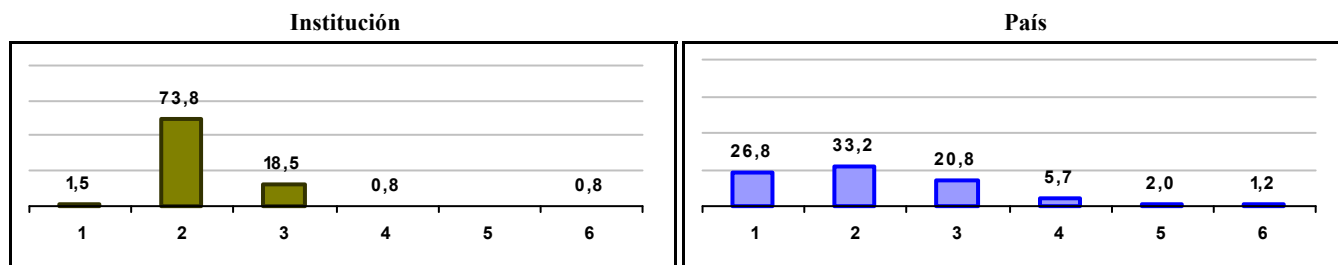
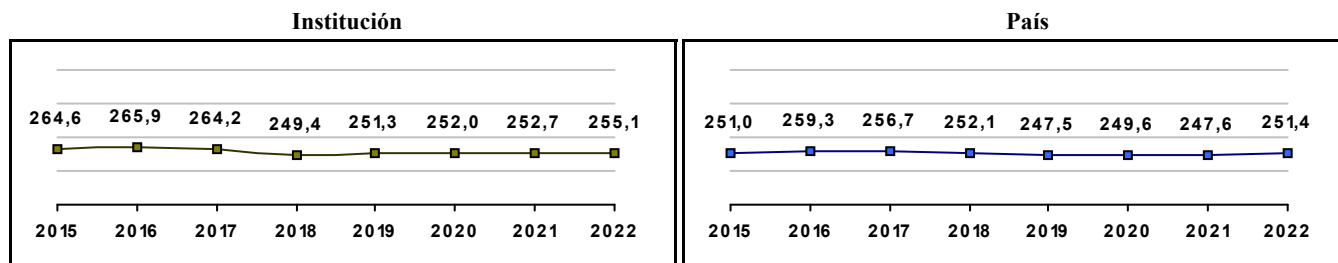


Gráfico 3. Trazado de promedio global (2015 a 2022)



IED COLEGIO MANUELITA SAENZ

Municipio: BOGOTA, D.C.

Sector: OFICIAL

Jornada: TARDE

Calendario: A

Posición en ente territorial: 975

Posición nacional: 4.656

Tabla 1. Resultados de institución, ente territorial y país (2022)

	Promedio	Equidad	Estudiantes	Mujeres (%)	Estrato
Institución	255,0	2,34	65	47,7	2,05
Ente territorial	271,5	1,99	81.140	52,1	2,57
País	251,4	1,90	552.837	54,1	2,18

Código ICFES: 039727

Gráfico 1. Banda de dos desviaciones estándar, con centro en el promedio global, por área evaluada, para la institución (2022)

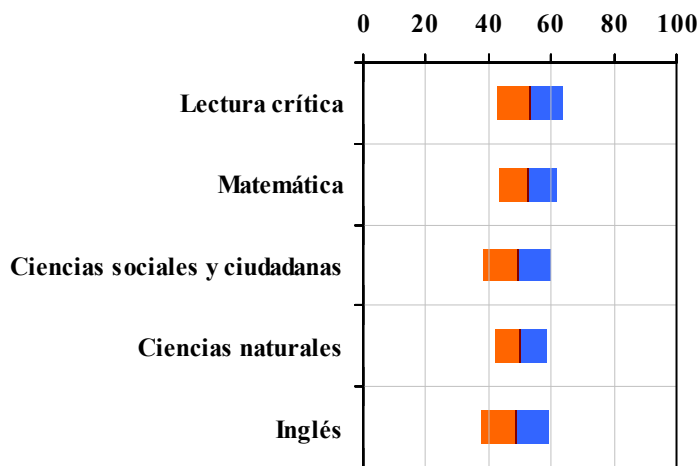


Tabla 2. Indicadores de institución frente al ente territorial (2022)

Institución		Ente territorial	
Promedio	Equidad	Promedio	Equidad
53,2	9,67	56,7	9,96
52,4	10,95	54,9	8,64
49,1	9,41	52,1	8,57
50,1	12,05	52,7	9,79
48,6	9,29	56,5	7,15

Gráfico 2. Porcentaje de estudiantes por estrato socioeconómico (2022)

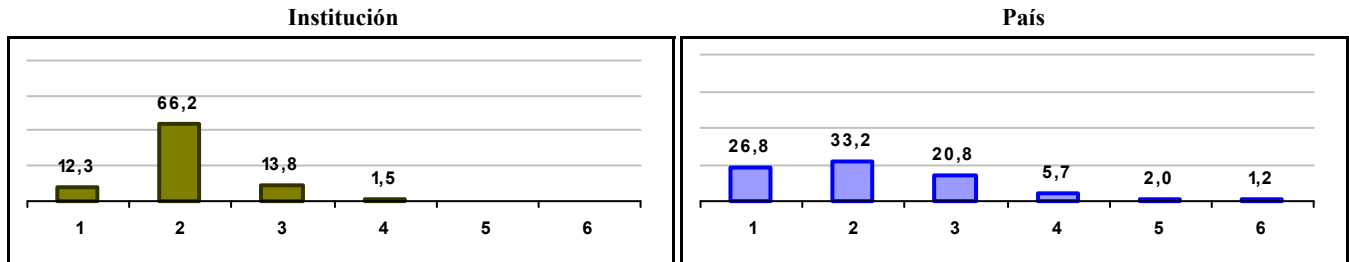



Gráfico 3. Trazado de promedio global (2015 a 2022)



IED COLEGIO LAS AMERICAS

Municipio: BOGOTA, D.C.

Sector: OFICIAL

Jornada: TARDE

Calendario: A

Posición en ente territorial: 976

Posición nacional: 4.663

Tabla 1. Resultados de institución, ente territorial y país (2022)

	Promedio	Equidad	Estudiantes	Mujeres (%)	Estrato
Institución	255,0	2,79	46	50,0	2,70
Ente territorial	271,5	1,99	81.140	52,1	2,57
País	251,4	1,90	552.837	54,1	2,18

Código ICFES: 045385

Gráfico 1. Banda de dos desviaciones estándar, con centro en el promedio global, por área evaluada, para la institución (2022)

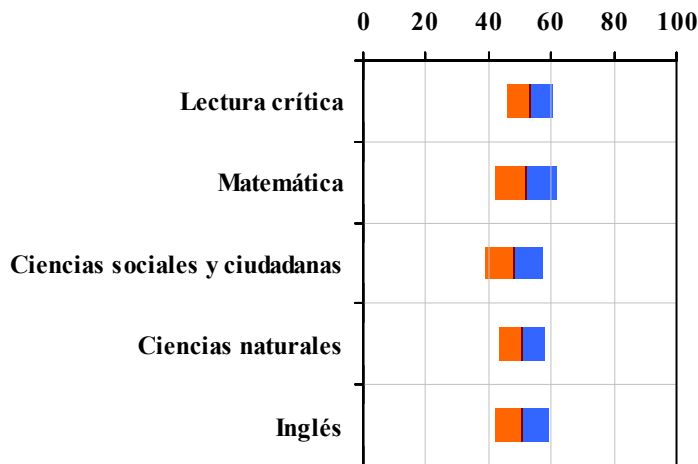


Tabla 2. Indicadores de institución frente al ente territorial (2022)

	Institución		Ente territorial	
	Promedio	Equidad	Promedio	Equidad
Lectura crítica	53,4	13,61	56,7	9,96
Matemática	51,8	10,10	54,9	8,64
Ciencias sociales y ciudadanas	48,0	10,80	52,1	8,57
Ciencias naturales	50,7	13,50	52,7	9,79
Inglés	50,9	11,64	56,5	7,15

Gráfico 2. Porcentaje de estudiantes por estrato socioeconómico (2022)

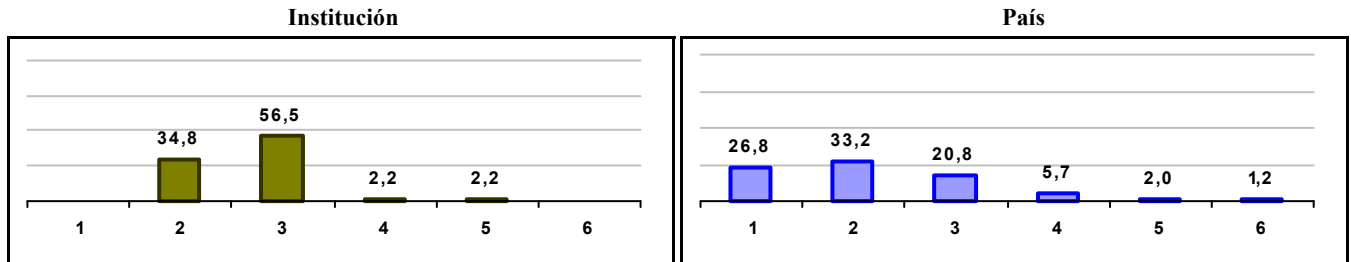
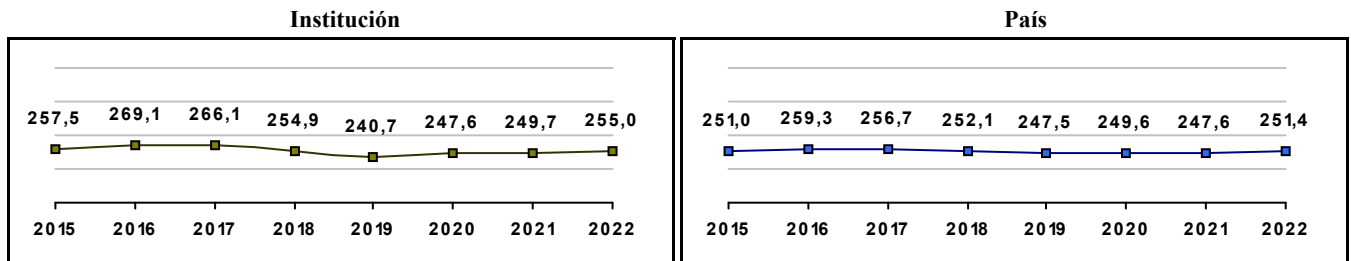


Gráfico 3. Trazado de promedio global (2015 a 2022)



IED COLEGIO EL SALITRE - SUBA

Municipio: BOGOTA, D.C.

Sector: OFICIAL

Jornada: MAÑANA

Calendario: A

Posición en ente territorial: 977

Posición nacional: 4.664

Tabla 1. Resultados de institución, ente territorial y país (2022)

	Promedio	Equidad	Estudiantes	Mujeres (%)	Estrato
Institución	255,0	2,51	141	52,5	2,33
Ente territorial	271,5	1,99	81.140	52,1	2,57
País	251,4	1,90	552.837	54,1	2,18

Código ICFES: 113050

Gráfico 1. Banda de dos desviaciones estándar, con centro en el promedio global, por área evaluada, para la institución (2022)

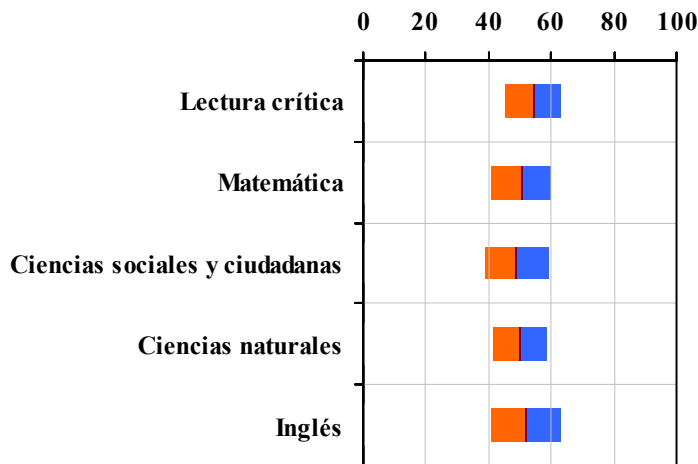


Tabla 2. Indicadores de institución frente al ente territorial (2022)

Institución		Ente territorial	
Promedio	Equidad	Promedio	Equidad
54,2	11,50	56,7	9,96
50,5	10,49	54,9	8,64
49,0	10,01	52,1	8,57
49,9	11,74	52,7	9,79
52,0	8,87	56,5	7,15

Gráfico 2. Porcentaje de estudiantes por estrato socioeconómico (2022)

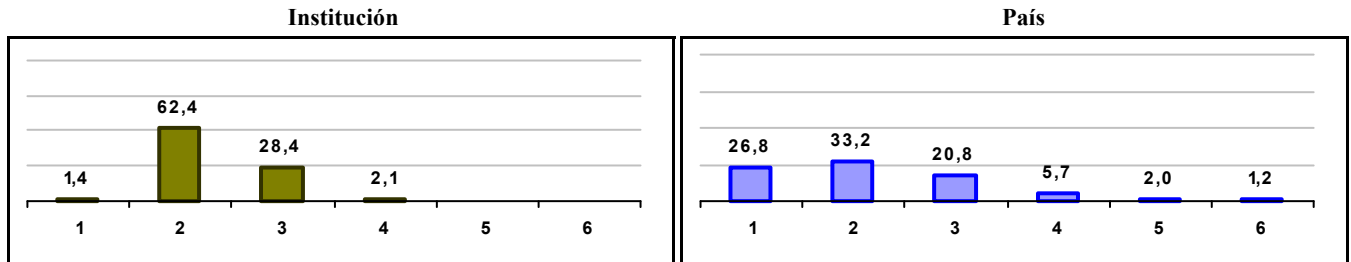
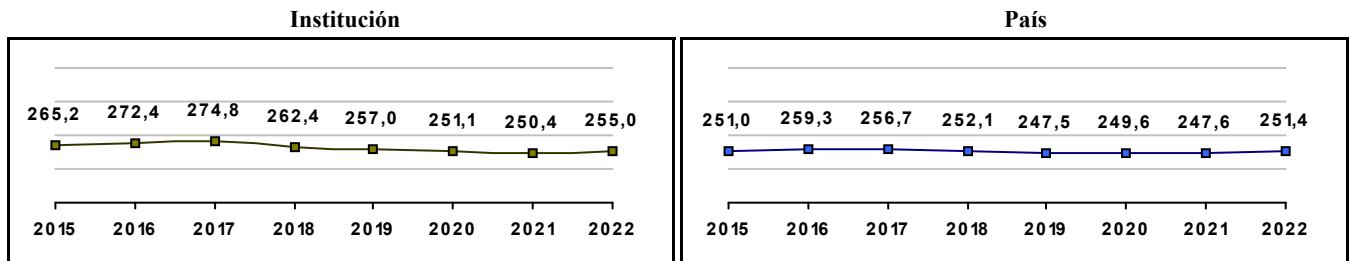


Gráfico 3. Trazado de promedio global (2015 a 2022)



INSTITUTO EL ROBLE - SEDE PRINCIPAL

Municipio: BOGOTA, D.C.

Sector: NO OFICIAL

Jornada: MAÑANA

Calendario: O

Posición en ente territorial: 978

Posición nacional: 4.670

Tabla 1. Resultados de institución, ente territorial y país (2022)

	Promedio	Equidad	Estudiantes	Mujeres (%)	Estrato
Institución	254,9	2,65	18	44,4	4,06
Ente territorial	271,5	1,99	81.140	52,1	2,57
País	251,4	1,90	552.837	54,1	2,18

Código ICFES: 718270

Gráfico 1. Banda de dos desviaciones estándar, con centro en el promedio global, por área evaluada, para la institución (2022)

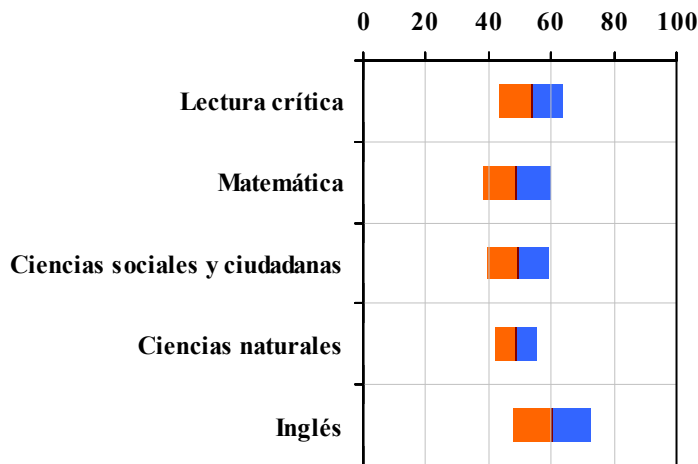


Tabla 2. Indicadores de institución frente al ente territorial (2022)

Institución		Ente territorial	
Promedio	Equidad	Promedio	Equidad
53,7	9,79	56,7	9,96
49,0	9,10	54,9	8,64
49,4	10,16	52,1	8,57
48,8	14,57	52,7	9,79
60,3	7,98	56,5	7,15

Gráfico 2. Porcentaje de estudiantes por estrato socioeconómico (2022)

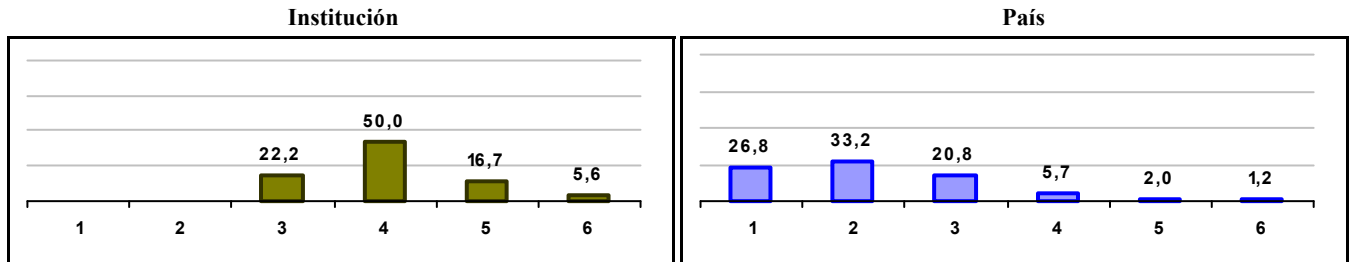
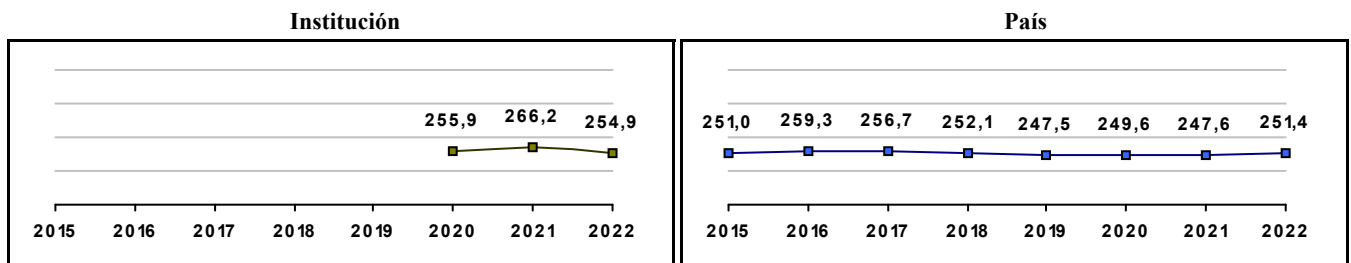


Gráfico 3. Trazado de promedio global (2015 a 2022)



IED COLEGIO UNION COLOMBIA

Municipio: BOGOTA, D.C.

Sector: OFICIAL

Jornada: TARDE

Calendario: A

Posición en ente territorial: 979

Posición nacional: 4.671

Tabla 1. Resultados de institución, ente territorial y país (2022)

	Promedio	Equidad	Estudiantes	Mujeres (%)	Estrato
Institución	254,9	2,89	68	63,2	2,57
Ente territorial	271,5	1,99	81.140	52,1	2,57
País	251,4	1,90	552.837	54,1	2,18

Código ICFES: 144311

Gráfico 1. Banda de dos desviaciones estándar, con centro en el promedio global, por área evaluada, para la institución (2022)

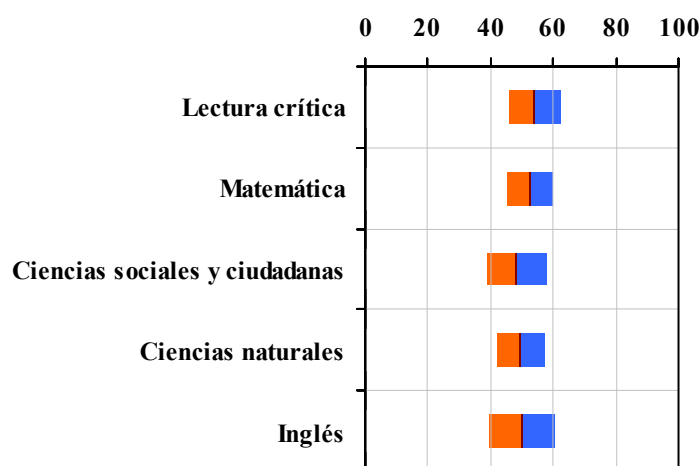


Tabla 2. Índices de institución frente al ente territorial (2022)

Institución		Ente territorial	
Promedio	Equidad	Promedio	Equidad
53,9	12,08	56,7	9,96
52,6	13,92	54,9	8,64
48,3	10,30	52,1	8,57
49,6	13,38	52,7	9,79
49,9	9,61	56,5	7,15

Gráfico 2. Porcentaje de estudiantes por estrato socioeconómico (2022)

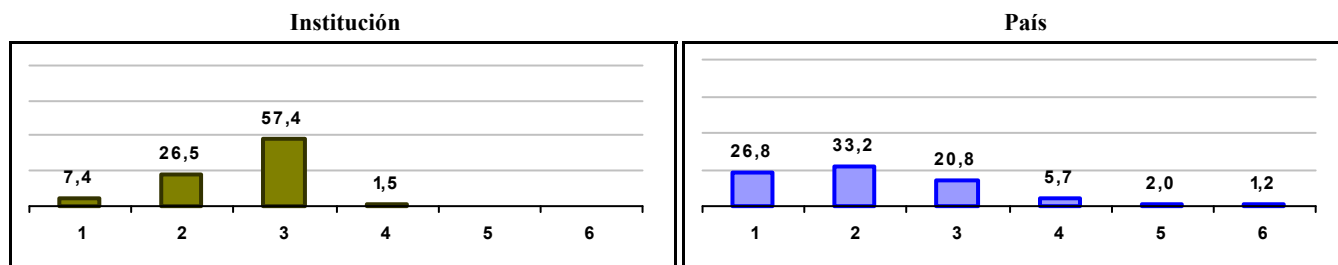



Gráfico 3. Trazado de promedio global (2015 a 2022)



INEM SANTIAGO PEREZ

Municipio: BOGOTA, D.C.

Sector: OFICIAL

Jornada: UNICA

Calendario: A

Posición en ente territorial: 980

Posición nacional: 4.675

Tabla 1. Resultados de institución, ente territorial y país (2022)

	Promedio	Equidad	Estudiantes	Mujeres (%)	Estrato
Institución	254,9	2,37	249	52,2	1,95
Ente territorial	271,5	1,99	81.140	52,1	2,57
País	251,4	1,90	552.837	54,1	2,18

Código ICFES: 724476

Gráfico 1. Banda de dos desviaciones estándar, con centro en el promedio global, por área evaluada, para la institución (2022)

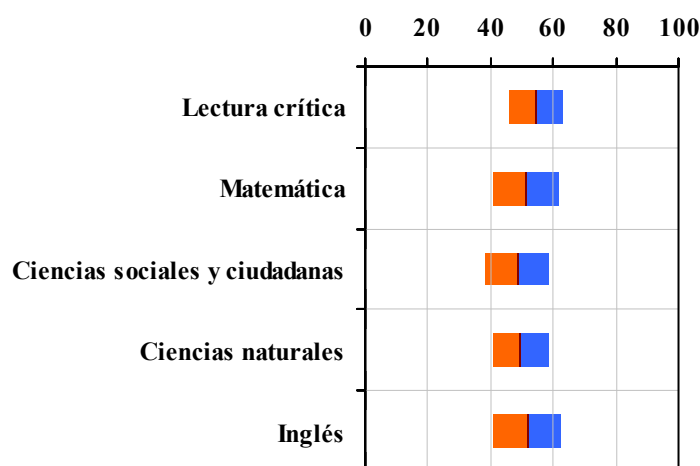


Tabla 2. Índices de institución frente al ente territorial (2022)

Institución		Ente territorial	
Promedio	Equidad	Promedio	Equidad
54,4	11,50	56,7	9,96
51,3	9,56	54,9	8,64
48,5	9,65	52,1	8,57
49,5	11,10	52,7	9,79
51,7	9,25	56,5	7,15

Gráfico 2. Porcentaje de estudiantes por estrato socioeconómico (2022)

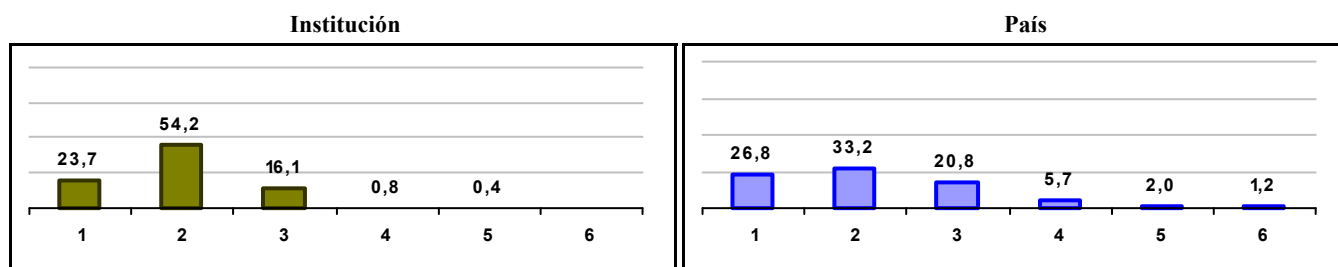



Gráfico 3. Trazado de promedio global (2015 a 2022)



IED COLEGIO ENRIQUE OLAYA HERRERA

Municipio: BOGOTA, D.C.

Sector: OFICIAL

Jornada: TARDE

Calendario: A

Posición en ente territorial: 981

Posición nacional: 4.682

Tabla 1. Resultados de institución, ente territorial y país (2022)

	Promedio	Equidad	Estudiantes	Mujeres (%)	Estrato
Institución	254,8	2,50	168	46,4	2,05
Ente territorial	271,5	1,99	81.140	52,1	2,57
País	251,4	1,90	552.837	54,1	2,18

Código ICFES: 037234

Gráfico 1. Banda de dos desviaciones estándar, con centro en el promedio global, por área evaluada, para la institución (2022)

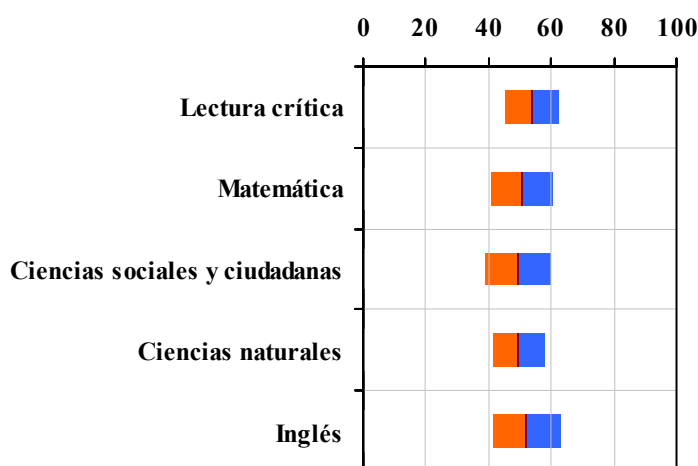


Tabla 2. Índicadores de institución frente al ente territorial (2022)

Institución		Ente territorial	
Promedio	Equidad	Promedio	Equidad
53,8	11,33	56,7	9,96
50,9	10,13	54,9	8,64
49,2	9,62	52,1	8,57
49,6	12,43	52,7	9,79
52,1	9,34	56,5	7,15

Gráfico 2. Porcentaje de estudiantes por estrato socioeconómico (2022)

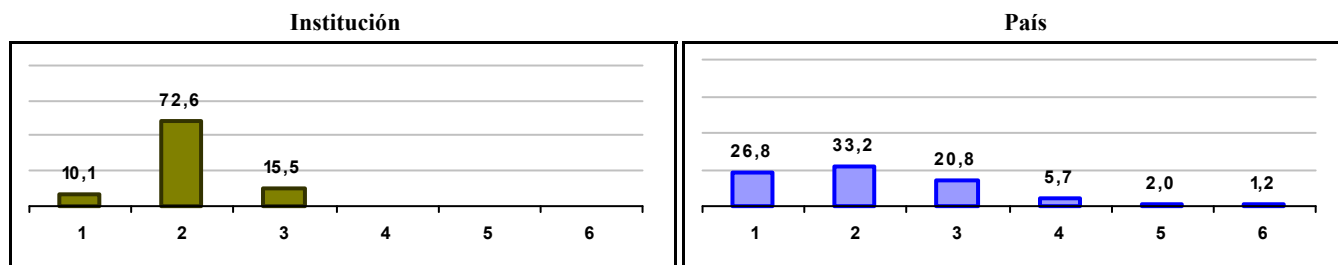
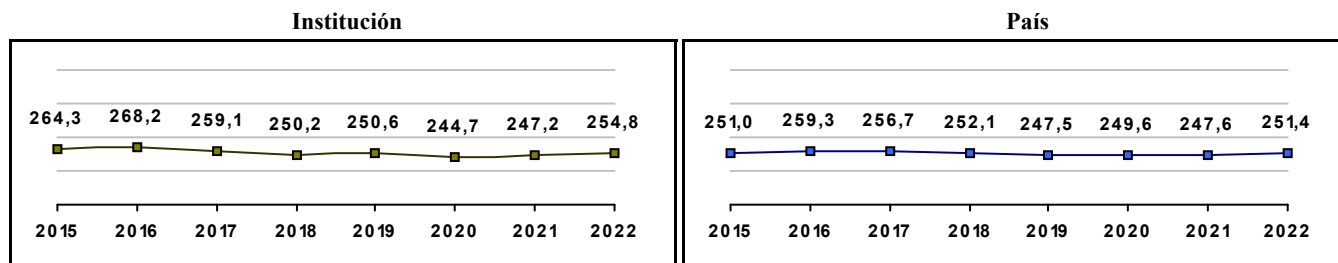


Gráfico 3. Trazado de promedio global (2015 a 2022)



COLEGIO BOSTON (ANTES COLEGIO SAN MATEO)

Municipio: BOGOTA, D.C.

Sector: NO OFICIAL

Jornada: MAÑANA

Calendario: A

Posición en ente territorial: 982

Posición nacional: 4.686

Tabla 1. Resultados de institución, ente territorial y país (2022)

	Promedio	Equidad	Estudiantes	Mujeres (%)	Estrato
Institución	254,8	2,03	9	33,3	3,00
Ente territorial	271,5	1,99	81.140	52,1	2,57
País	251,4	1,90	552.837	54,1	2,18

Código ICFES: 156760

Gráfico 1. Banda de dos desviaciones estándar, con centro en el promedio global, por área evaluada, para la institución (2022)

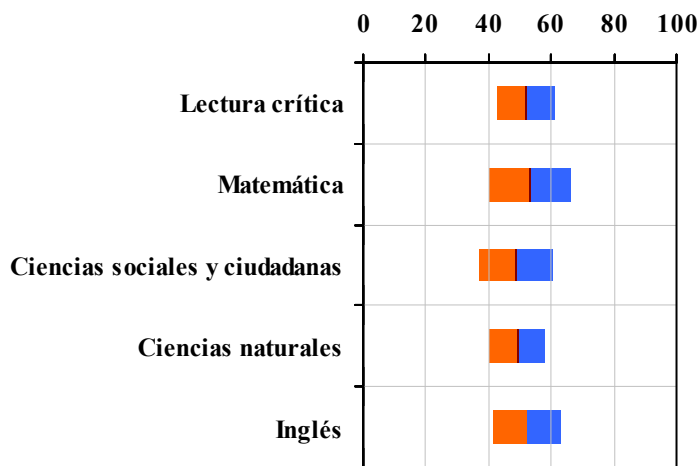


Tabla 2. Índicadores de institución frente al ente territorial (2022)

Institución		Ente territorial	
Promedio	Equidad	Promedio	Equidad
52,0	10,57	56,7	9,96
53,3	7,58	54,9	8,64
48,8	8,33	52,1	8,57
49,1	11,04	52,7	9,79
52,2	9,32	56,5	7,15

Gráfico 2. Porcentaje de estudiantes por estrato socioeconómico (2022)

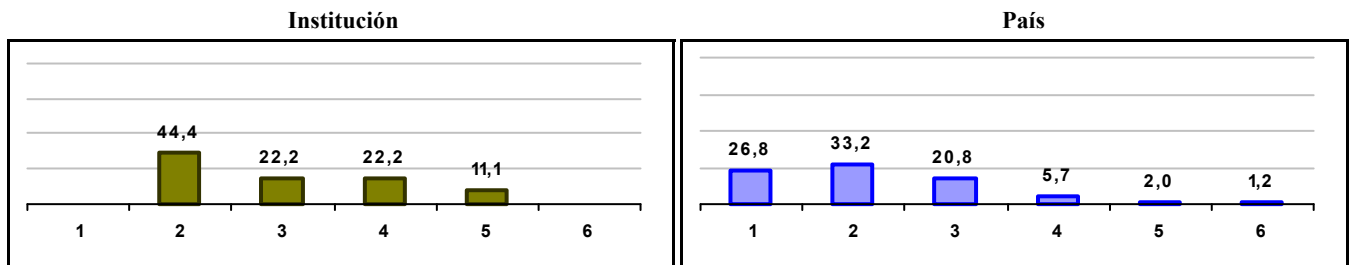
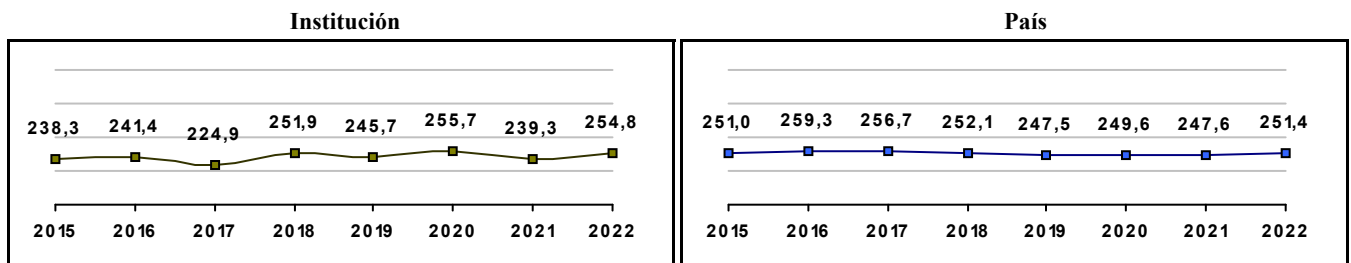


Gráfico 3. Trazado de promedio global (2015 a 2022)



COLEGIO DISTRITAL EDUCACION BASICA Y MEDIA JOSE MARIA CARBONELL

Municipio: BOGOTA, D.C.

Sector: OFICIAL

Jornada: UNICA

Calendario: A

Posición en ente territorial: 983

Posición nacional: 4.729

Tabla 1. Resultados de institución, ente territorial y país (2022)

	Promedio	Equidad	Estudiantes	Mujeres (%)	Estrato
Institución	254,5	2,41	31	61,3	1,90
Ente territorial	271,5	1,99	81.140	52,1	2,57
País	251,4	1,90	552.837	54,1	2,18

Código ICFES: 733907

Gráfico 1. Banda de dos desviaciones estándar, con centro en el promedio global, por área evaluada, para la institución (2022)

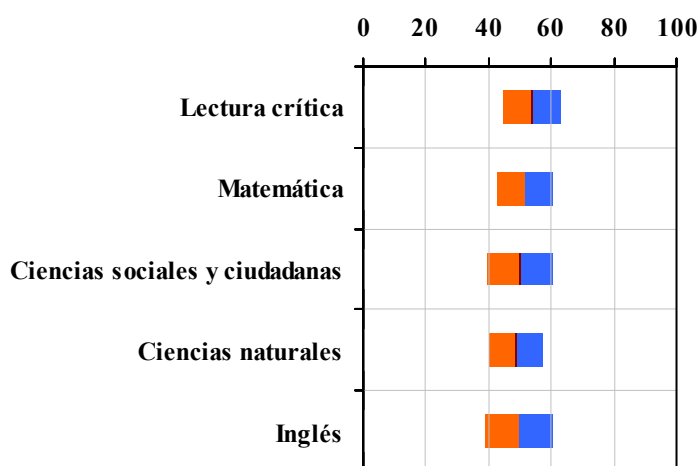


Tabla 2. Índicadores de institución frente al ente territorial (2022)

Institución		Ente territorial	
Promedio	Equidad	Promedio	Equidad
53,8	10,99	56,7	9,96
51,6	10,91	54,9	8,64
49,8	9,63	52,1	8,57
48,7	11,36	52,7	9,79
49,7	9,10	56,5	7,15

Gráfico 2. Porcentaje de estudiantes por estrato socioeconómico (2022)

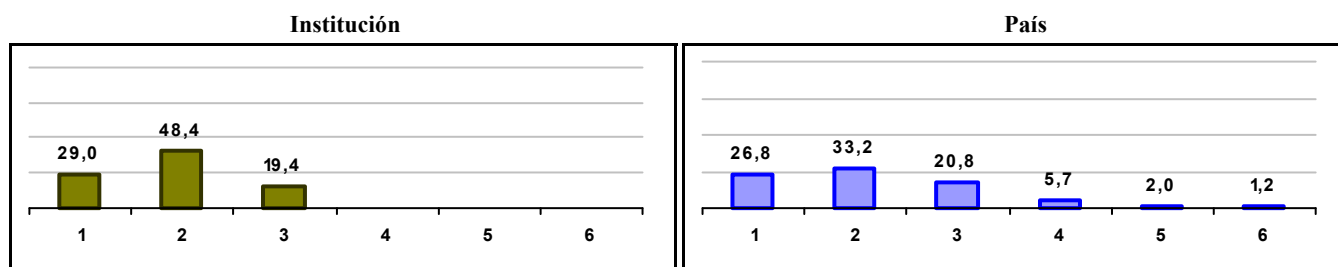



Gráfico 3. Trazado de promedio global (2015 a 2022)



IED COLEGIO FABIO LOZANO SIMONELLI

Municipio: BOGOTA, D.C.

Sector: OFICIAL

Jornada: TARDE

Calendario: A

Posición en ente territorial: 984

Posición nacional: 4.730

Tabla 1. Resultados de institución, ente territorial y país (2022)

	Promedio	Equidad	Estudiantes	Mujeres (%)	Estrato
Institución	254,5	2,21	29	51,7	1,74
Ente territorial	271,5	1,99	81.140	52,1	2,57
País	251,4	1,90	552.837	54,1	2,18

Código ICFES: 048686

Gráfico 1. Banda de dos desviaciones estándar, con centro en el promedio global, por área evaluada, para la institución (2022)

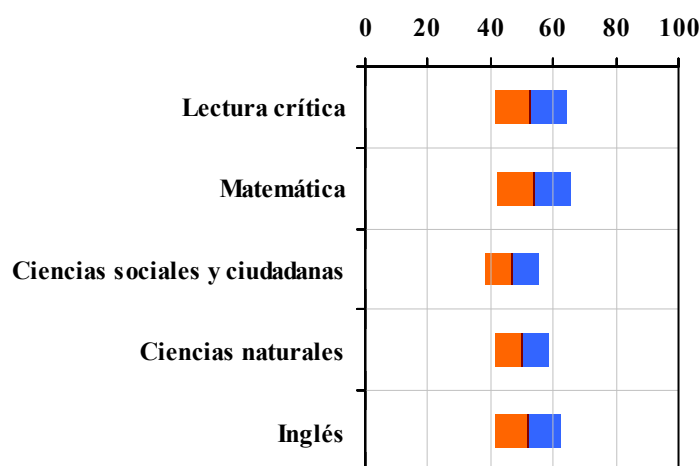


Tabla 2. Indicadores de institución frente al ente territorial (2022)

Institución		Ente territorial	
Promedio	Equidad	Promedio	Equidad
52,8	8,81	56,7	9,96
53,8	8,48	54,9	8,64
46,8	11,25	52,1	8,57
49,9	11,78	52,7	9,79
51,9	9,44	56,5	7,15

Gráfico 2. Porcentaje de estudiantes por estrato socioeconómico (2022)

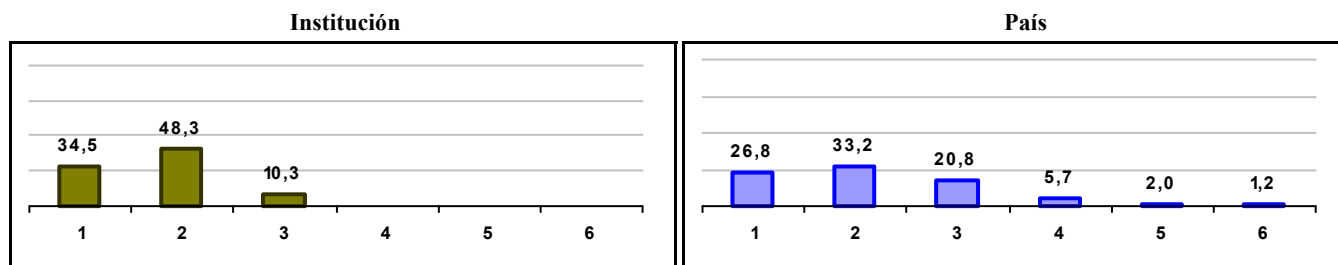
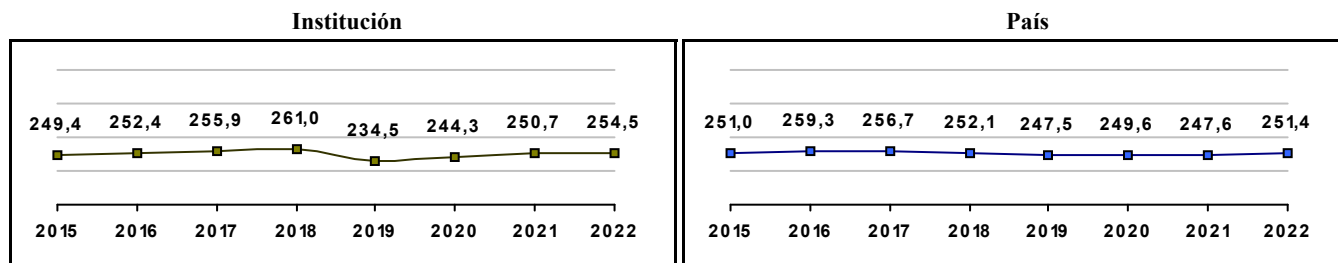


Gráfico 3. Trazado de promedio global (2015 a 2022)



IED COLEGIO NUEVA COLOMBIA

Municipio: BOGOTA, D.C.

Sector: OFICIAL

Jornada: MAÑANA

Calendario: A

Posición en ente territorial: 985

Posición nacional: 4.741

Tabla 1. Resultados de institución, ente territorial y país (2022)

	Promedio	Equidad	Estudiantes	Mujeres (%)	Estrato
Institución	254,4	2,58	143	49,7	2,10
Ente territorial	271,5	1,99	81.140	52,1	2,57
País	251,4	1,90	552.837	54,1	2,18

Código ICFES: 112920

Gráfico 1. Banda de dos desviaciones estándar, con centro en el promedio global, por área evaluada, para la institución (2022)

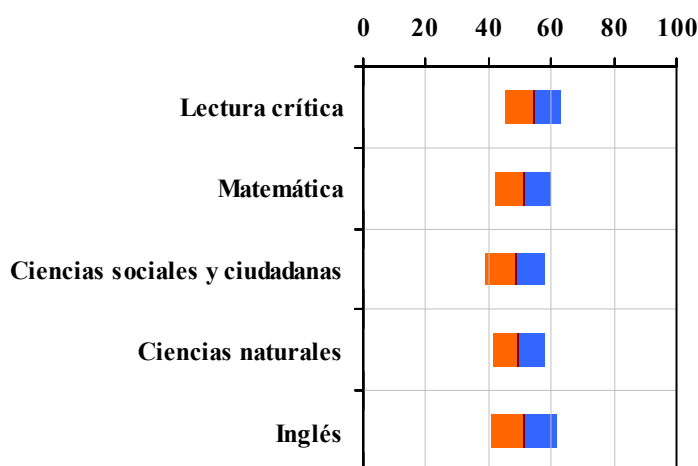


Tabla 2. Índicadores de institución frente al ente territorial (2022)

Institución		Ente territorial	
Promedio	Equidad	Promedio	Equidad
54,2	11,53	56,7	9,96
51,1	11,02	54,9	8,64
48,6	10,37	52,1	8,57
49,5	12,23	52,7	9,79
51,2	9,66	56,5	7,15

Gráfico 2. Porcentaje de estudiantes por estrato socioeconómico (2022)

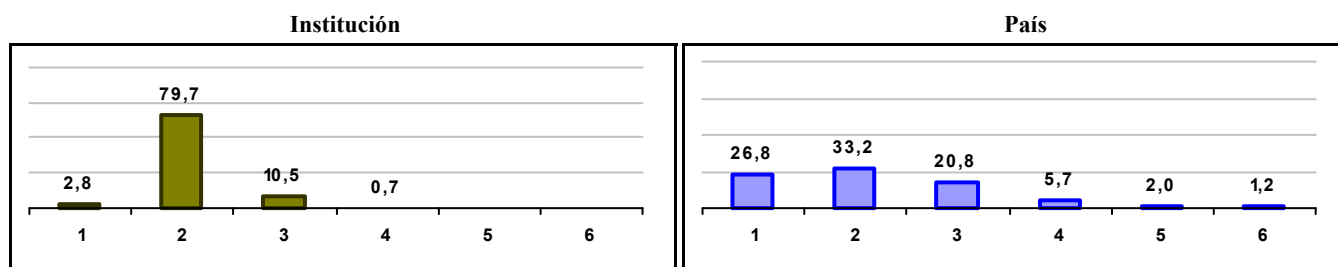



Gráfico 3. Trazado de promedio global (2015 a 2022)



COLEGIO BRITANICO SEDE KENNEDY

Municipio: BOGOTA, D.C.

Sector: NO OFICIAL

Jornada: NOCHE

Calendario: A

Posición en ente territorial: 986

Posición nacional: 4.743

Tabla 1. Resultados de institución, ente territorial y país (2022)

	Promedio	Equidad	Estudiantes	Mujeres (%)	Estrato
Institución	254,4	4,19	5	20,0	2,20
Ente territorial	271,5	1,99	81.140	52,1	2,57
País	251,4	1,90	552.837	54,1	2,18

Código ICFES: 732107

Gráfico 1. Banda de dos desviaciones estándar, con centro en el promedio global, por área evaluada, para la institución (2022)

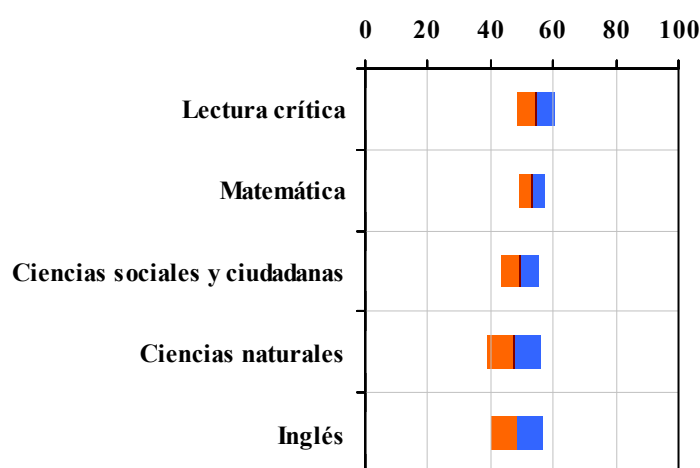


Tabla 2. Índicadores de institución frente al ente territorial (2022)

	Institución		Ente territorial	
	Promedio	Equidad	Promedio	Equidad
Lectura crítica	54,2	16,40	56,7	9,96
Matemática	53,2	24,47	54,9	8,64
Ciencias sociales y ciudadanas	49,4	15,95	52,1	8,57
Ciencias naturales	47,6	11,64	52,7	9,79
Inglés	48,4	11,93	56,5	7,15

Gráfico 2. Porcentaje de estudiantes por estrato socioeconómico (2022)

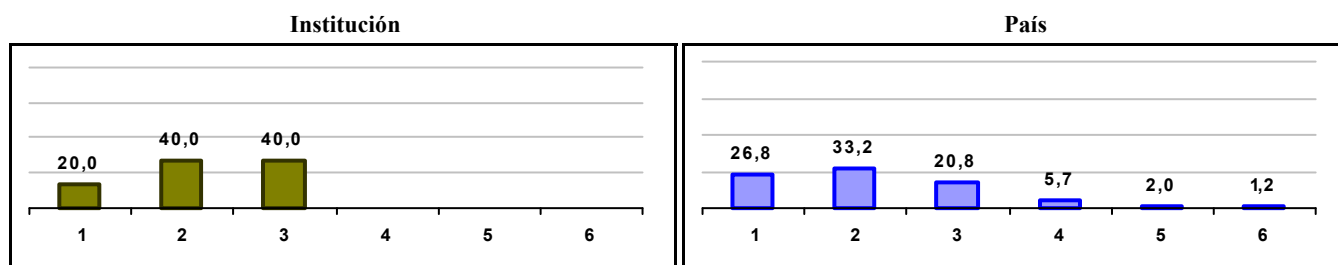



Gráfico 3. Trazado de promedio global (2015 a 2022)



COLEGIO INTEGRADO EDUARDO CABALLERO CALDERON

Municipio: BOGOTA, D.C.

Sector: NO OFICIAL

Jornada: COMPLETA

Calendario: A

Posición en ente territorial: 987

Posición nacional: 4.745

Tabla 1. Resultados de institución, ente territorial y país (2022)

	Promedio	Equidad	Estudiantes	Mujeres (%)	Estrato
Institución	254,4	2,50	13	53,8	2,31
Ente territorial	271,5	1,99	81.140	52,1	2,57
País	251,4	1,90	552.837	54,1	2,18

Código ICFES: 196329

Gráfico 1. Banda de dos desviaciones estándar, con centro en el promedio global, por área evaluada, para la institución (2022)

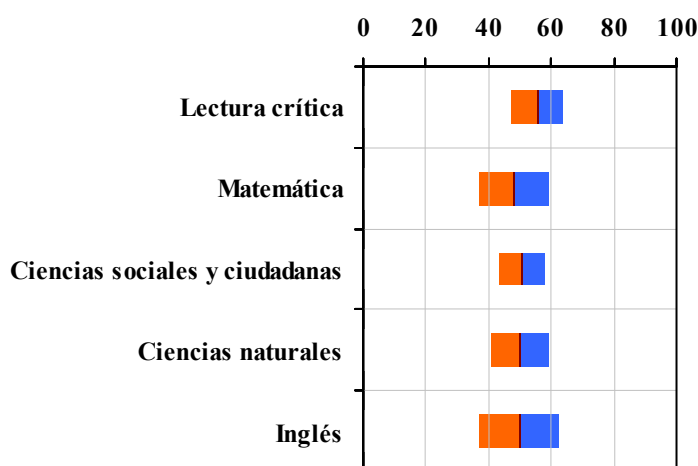


Tabla 2. Índicadores de institución frente al ente territorial (2022)

Institución		Ente territorial	
Promedio	Equidad	Promedio	Equidad
55,5	11,89	56,7	9,96
48,1	8,99	54,9	8,64
50,6	13,25	52,1	8,57
49,8	10,88	52,7	9,79
49,8	7,73	56,5	7,15

Gráfico 2. Porcentaje de estudiantes por estrato socioeconómico (2022)

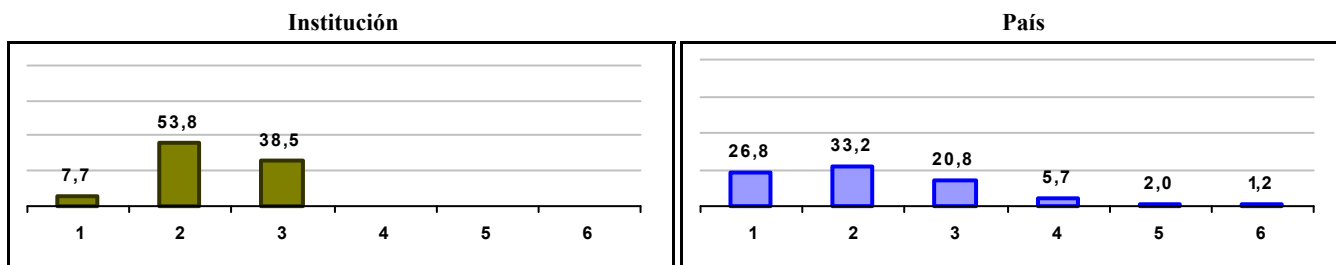



Gráfico 3. Trazado de promedio global (2015 a 2022)



IED COLEGIO JOHN F. KENNEDY

Municipio: BOGOTA, D.C.

Sector: OFICIAL

Jornada: MAÑANA

Calendario: A

Posición en ente territorial: 988

Posición nacional: 4.748

Tabla 1. Resultados de institución, ente territorial y país (2022)

	Promedio	Equidad	Estudiantes	Mujeres (%)	Estrato
Institución	254,4	2,82	72	43,1	2,65
Ente territorial	271,5	1,99	81.140	52,1	2,57
País	251,4	1,90	552.837	54,1	2,18

Código ICFES: 166488

Gráfico 1. Banda de dos desviaciones estándar, con centro en el promedio global, por área evaluada, para la institución (2022)

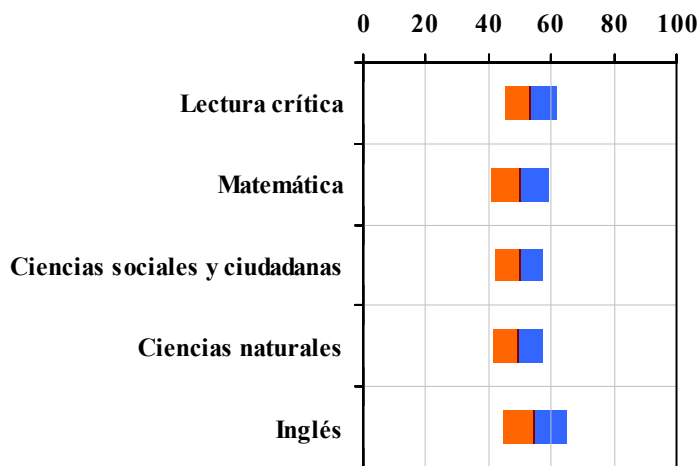


Tabla 2. Índicadores de institución frente al ente territorial (2022)

Institución		Ente territorial	
Promedio	Equidad	Promedio	Equidad
53,5	12,12	56,7	9,96
49,9	11,00	54,9	8,64
49,8	13,14	52,1	8,57
49,3	12,45	52,7	9,79
54,5	9,77	56,5	7,15

Gráfico 2. Porcentaje de estudiantes por estrato socioeconómico (2022)

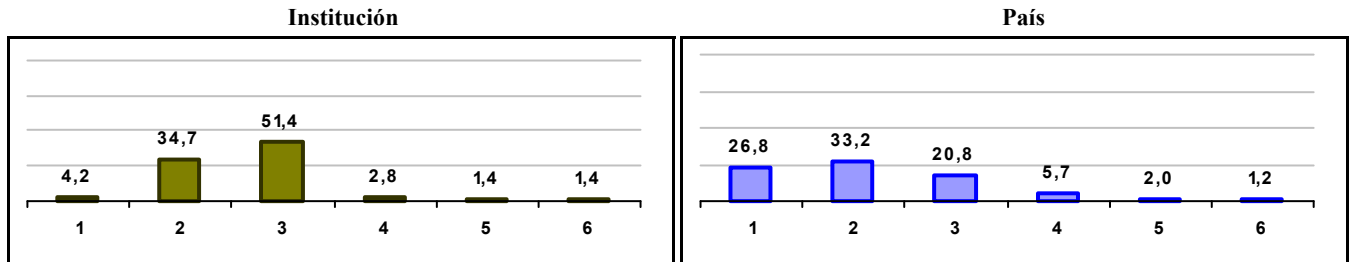



Gráfico 3. Trazado de promedio global (2015 a 2022)



IED COLEGIO JOSE ANTONIO GALAN

Municipio: BOGOTA, D.C.

Sector: OFICIAL

Jornada: TARDE

Calendario: A

Posición en ente territorial: 989

Posición nacional: 4.756

Tabla 1. Resultados de institución, ente territorial y país (2022)

	Promedio	Equidad	Estudiantes	Mujeres (%)	Estrato
Institución	254,3	2,82	31	67,7	2,07
Ente territorial	271,5	1,99	81.140	52,1	2,57
País	251,4	1,90	552.837	54,1	2,18

Código ICFES: 137828

Gráfico 1. Banda de dos desviaciones estándar, con centro en el promedio global, por área evaluada, para la institución (2022)

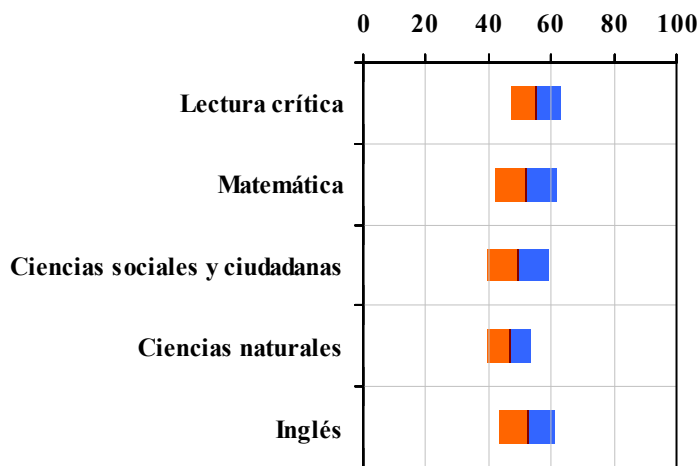


Tabla 2. Índicadores de institución frente al ente territorial (2022)

Institución		Ente territorial	
Promedio	Equidad	Promedio	Equidad
55,2	12,46	56,7	9,96
51,8	10,11	54,9	8,64
49,4	10,38	52,1	8,57
46,5	14,26	52,7	9,79
52,3	11,05	56,5	7,15

Gráfico 2. Porcentaje de estudiantes por estrato socioeconómico (2022)

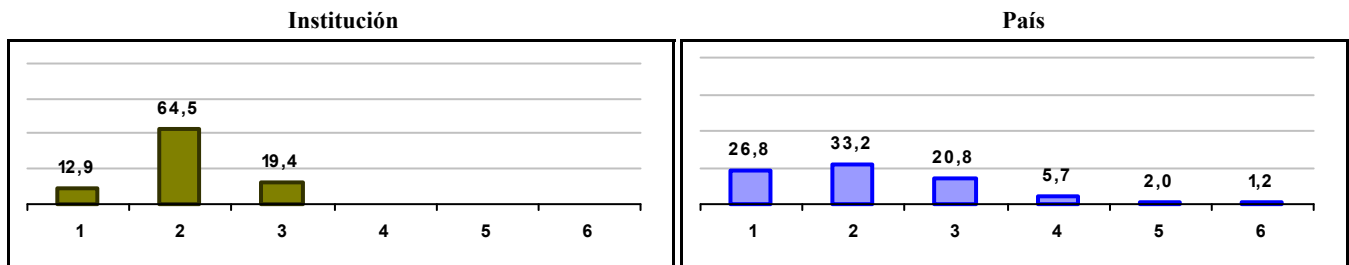
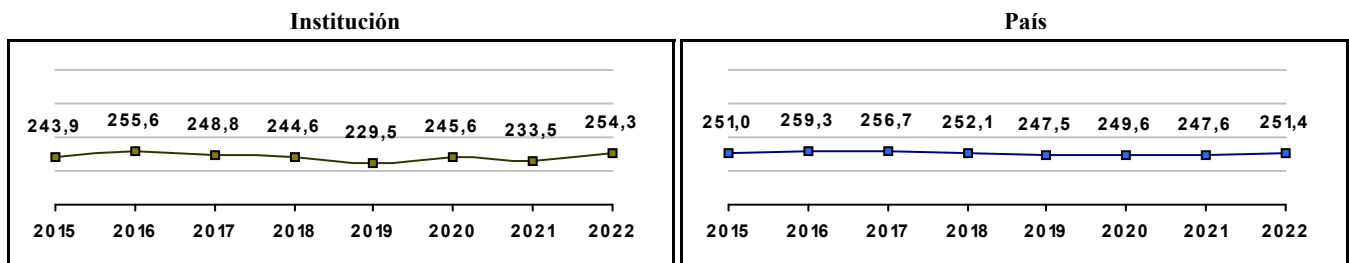


Gráfico 3. Trazado de promedio global (2015 a 2022)



IED COLOMBIA VIVA

Municipio: BOGOTA, D.C.

Sector: OFICIAL

Jornada: MAÑANA

Calendario: A

Posición en ente territorial: 990

Posición nacional: 4.758

Tabla 1. Resultados de institución, ente territorial y país (2022)

	Promedio	Equidad	Estudiantes	Mujeres (%)	Estrato
Institución	254,3	2,39	45	46,7	2,16
Ente territorial	271,5	1,99	81.140	52,1	2,57
País	251,4	1,90	552.837	54,1	2,18

Código ICFES: 109694

Gráfico 1. Banda de dos desviaciones estándar, con centro en el promedio global, por área evaluada, para la institución (2022)

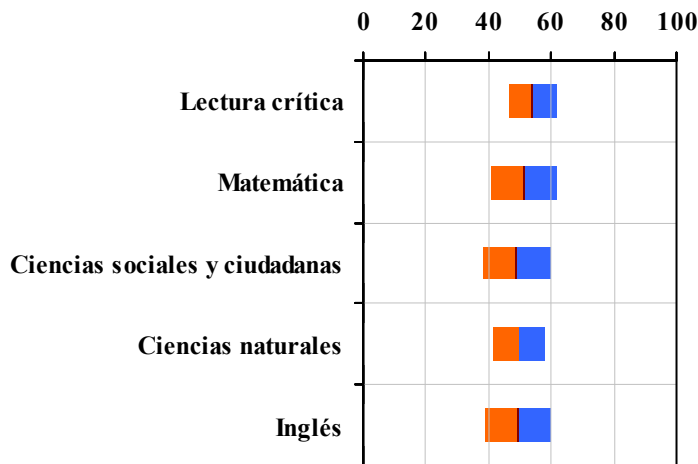


Tabla 2. Índicadores de institución frente al ente territorial (2022)

Institución		Ente territorial	
Promedio	Equidad	Promedio	Equidad
53,9	12,97	56,7	9,96
51,4	9,32	54,9	8,64
48,9	9,33	52,1	8,57
49,7	12,38	52,7	9,79
49,3	9,42	56,5	7,15

Gráfico 2. Porcentaje de estudiantes por estrato socioeconómico (2022)

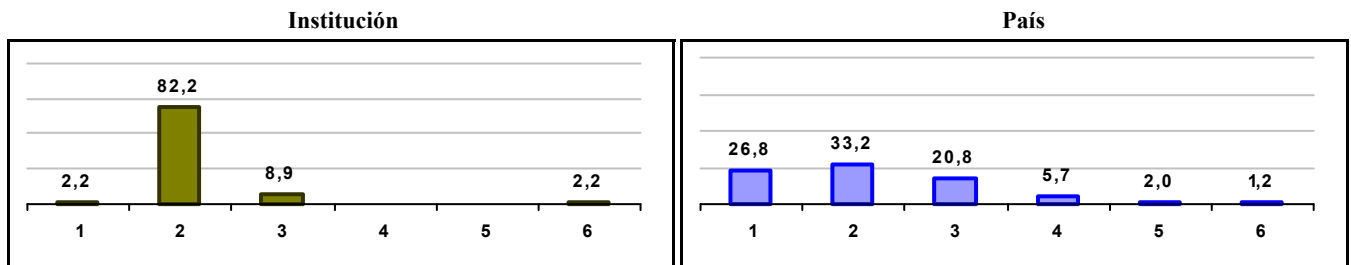
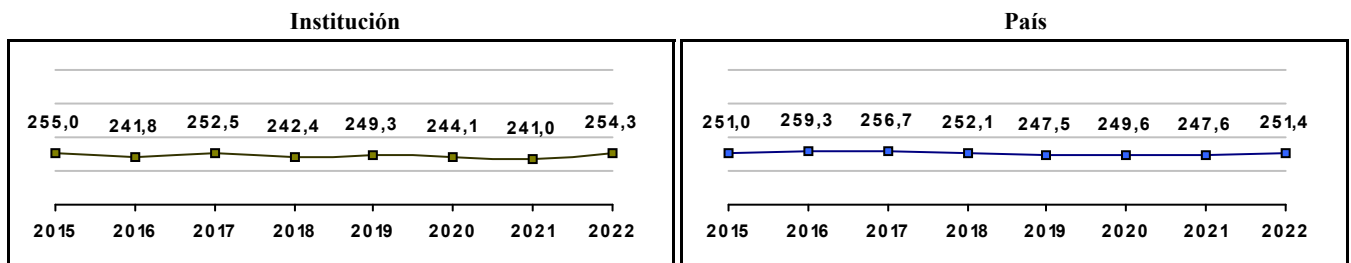


Gráfico 3. Trazado de promedio global (2015 a 2022)



IED COLEGIO MARIA MERCEDES CARRANZA

Municipio: BOGOTA, D.C.

Sector: OFICIAL

Jornada: TARDE

Calendario: A

Posición en ente territorial: 991

Posición nacional: 4.760

Tabla 1. Resultados de institución, ente territorial y país (2022)

	Promedio	Equidad	Estudiantes	Mujeres (%)	Estrato
Institución	254,3	2,45	88	52,3	1,98
Ente territorial	271,5	1,99	81.140	52,1	2,57
País	251,4	1,90	552.837	54,1	2,18

Código ICFES: 133447

Gráfico 1. Banda de dos desviaciones estándar, con centro en el promedio global, por área evaluada, para la institución (2022)

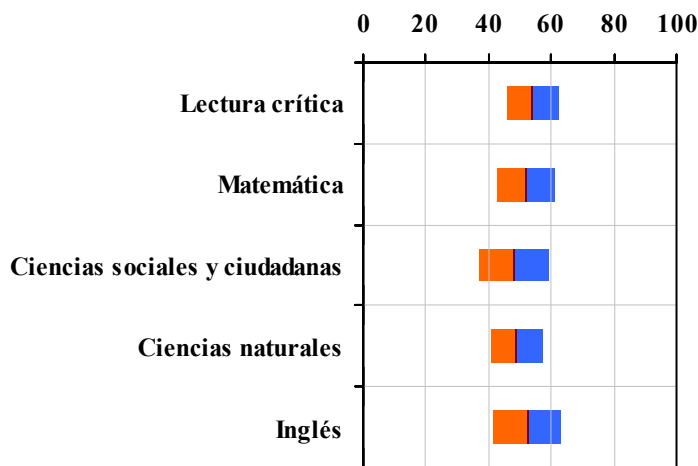


Tabla 2. Indicadores de institución frente al ente territorial (2022)

Institución		Ente territorial	
Promedio	Equidad	Promedio	Equidad
54,0	12,12	56,7	9,96
51,7	10,91	54,9	8,64
48,3	9,01	52,1	8,57
49,0	11,71	52,7	9,79
52,3	9,25	56,5	7,15

Gráfico 2. Porcentaje de estudiantes por estrato socioeconómico (2022)

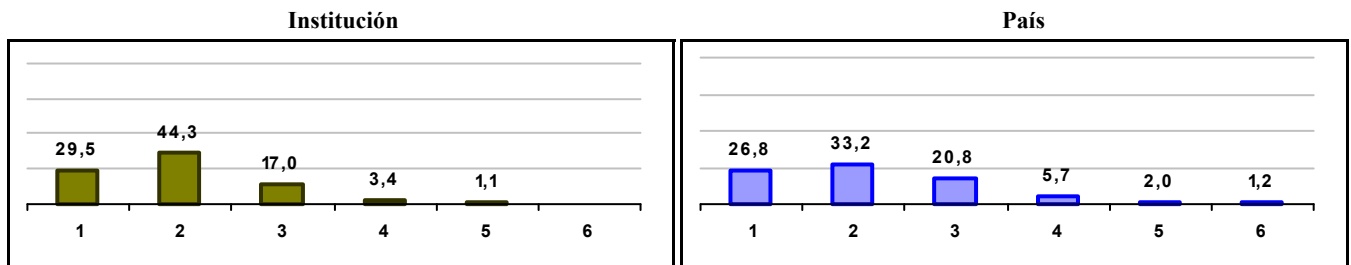
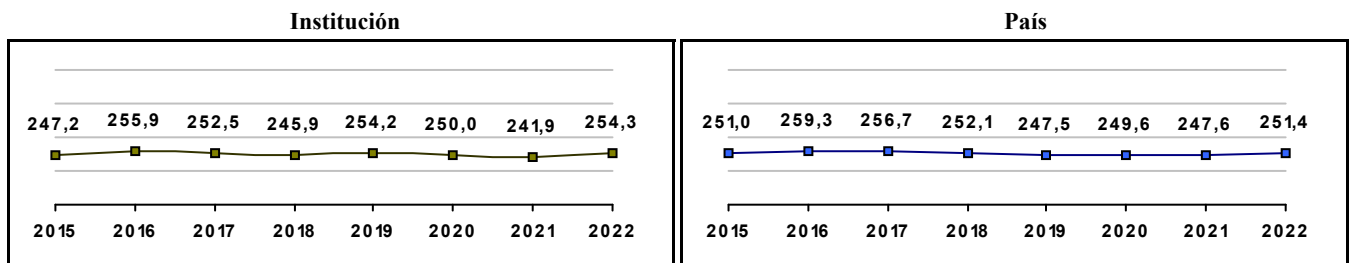


Gráfico 3. Trazado de promedio global (2015 a 2022)



IED COLEGIO MIGUEL DE CERVANTES SAAVEDRA

Municipio: BOGOTA, D.C.

Sector: OFICIAL

Jornada: UNICA

Calendario: A

Posición en ente territorial: 992

Posición nacional: 4.768

Tabla 1. Resultados de institución, ente territorial y país (2022)

	Promedio	Equidad	Estudiantes	Mujeres (%)	Estrato
Institución	254,3	2,36	162	56,2	1,94
Ente territorial	271,5	1,99	81.140	52,1	2,57
País	251,4	1,90	552.837	54,1	2,18

Código ICFES: 718262

Gráfico 1. Banda de dos desviaciones estándar, con centro en el promedio global, por área evaluada, para la institución (2022)

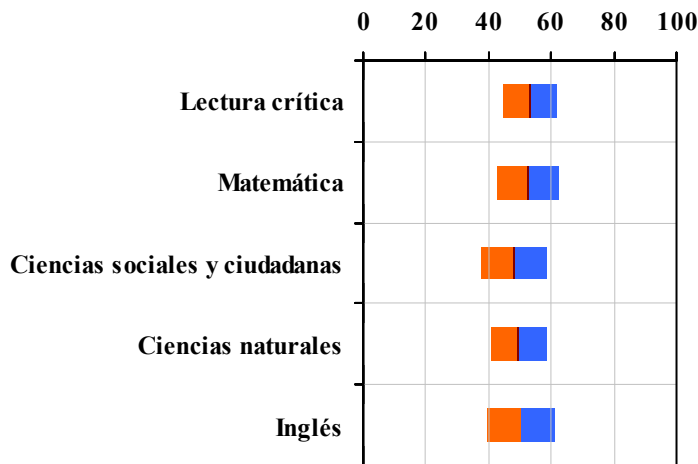


Tabla 2. Indicadores de institución frente al ente territorial (2022)

Institución		Ente territorial	
Promedio	Equidad	Promedio	Equidad
53,1	11,39	56,7	9,96
52,6	10,39	54,9	8,64
48,2	9,47	52,1	8,57
49,7	11,38	52,7	9,79
50,3	9,50	56,5	7,15

Gráfico 2. Porcentaje de estudiantes por estrato socioeconómico (2022)

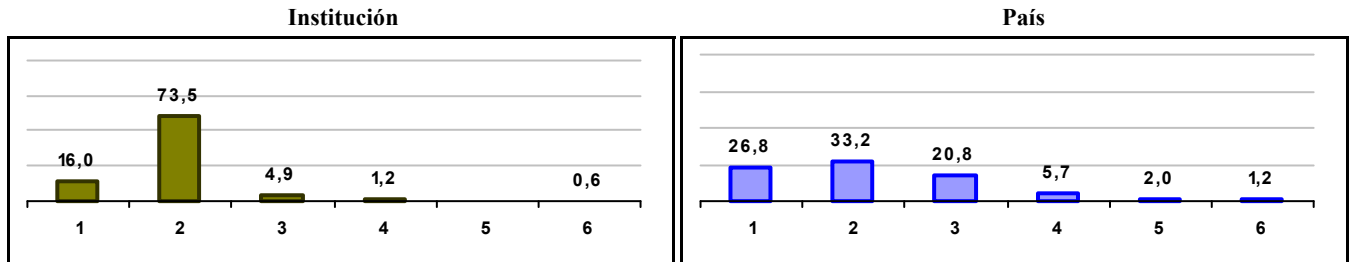
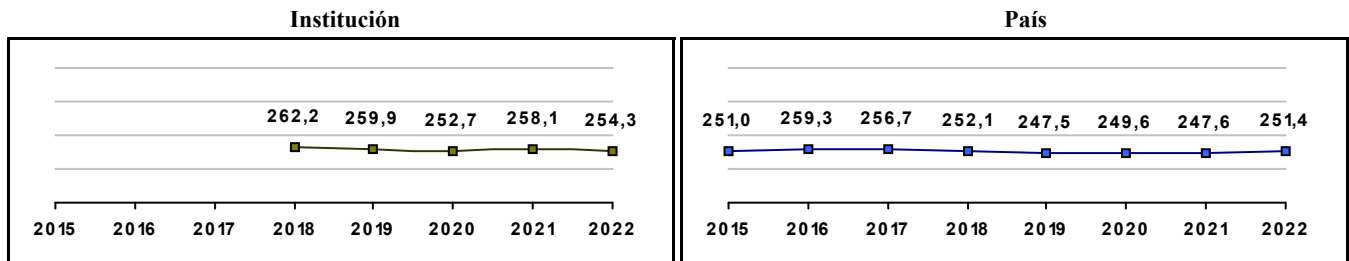


Gráfico 3. Trazado de promedio global (2015 a 2022)



CENTRO INTEGRAL SANTA FE DE BOGOTA

Municipio: BOGOTA, D.C.

Sector: OFICIAL

Jornada: TARDE

Calendario: A

Posición en ente territorial: 993

Posición nacional: 4.776

Tabla 1. Resultados de institución, ente territorial y país (2022)

	Promedio	Equidad	Estudiantes	Mujeres (%)	Estrato
Institución	254,2	2,69	61	49,2	1,98
Ente territorial	271,5	1,99	81.140	52,1	2,57
País	251,4	1,90	552.837	54,1	2,18

Código ICFES: 747188

Gráfico 1. Banda de dos desviaciones estándar, con centro en el promedio global, por área evaluada, para la institución (2022)

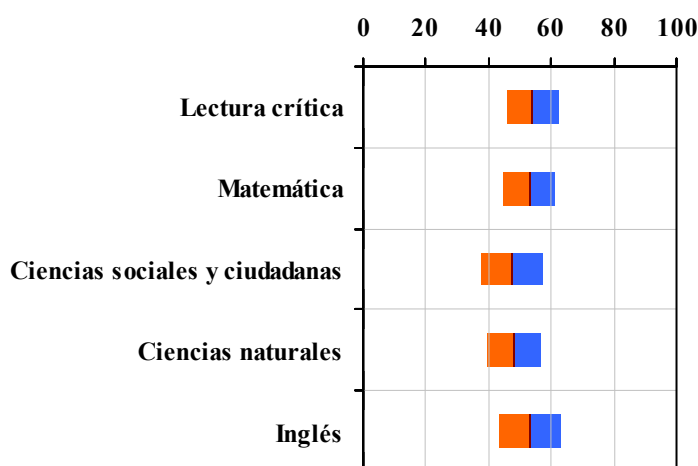


Tabla 2. Índicadores de institución frente al ente territorial (2022)

Institución		Ente territorial	
Promedio	Equidad	Promedio	Equidad
54,0	11,99	56,7	9,96
53,0	12,00	54,9	8,64
47,4	10,10	52,1	8,57
48,2	11,61	52,7	9,79
53,2	10,36	56,5	7,15

Gráfico 2. Porcentaje de estudiantes por estrato socioeconómico (2022)

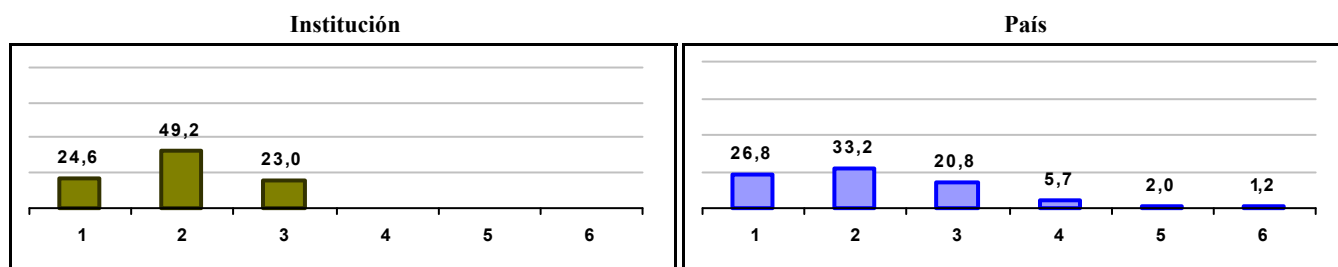



Gráfico 3. Trazado de promedio global (2015 a 2022)



IED COLEGIO EL DESTINO

Municipio: BOGOTA, D.C.

Sector: OFICIAL

Jornada: UNICA

Calendario: A

Posición en ente territorial: 994

Posición nacional: 4.777

Tabla 1. Resultados de institución, ente territorial y país (2022)

	Promedio	Equidad	Estudiantes	Mujeres (%)	Estrato
Institución	254,2	2,79	41	63,4	1,90
Ente territorial	271,5	1,99	81.140	52,1	2,57
País	251,4	1,90	552.837	54,1	2,18

Código ICFES: 717553

Gráfico 1. Banda de dos desviaciones estándar, con centro en el promedio global, por área evaluada, para la institución (2022)

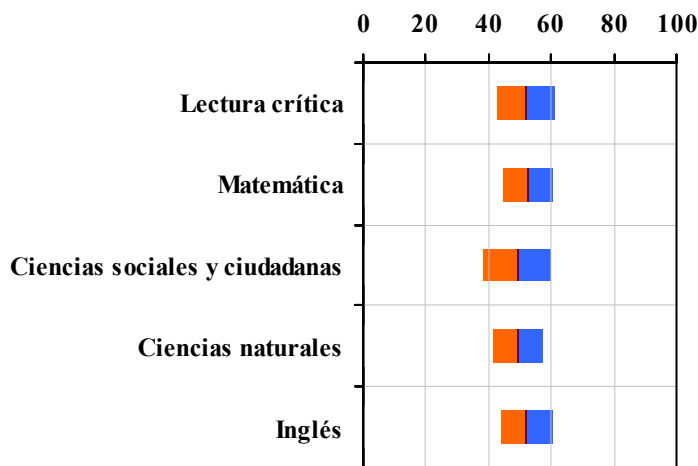


Tabla 2. Índicadores de institución frente al ente territorial (2022)

	Institución		Ente territorial	
	Promedio	Equidad	Promedio	Equidad
Lectura crítica	52,0	11,09	56,7	9,96
Matemática	52,3	12,53	54,9	8,64
Ciencias sociales y ciudadanas	49,1	9,43	52,1	8,57
Ciencias naturales	49,6	12,66	52,7	9,79
Inglés	52,2	12,44	56,5	7,15

Gráfico 2. Porcentaje de estudiantes por estrato socioeconómico (2022)

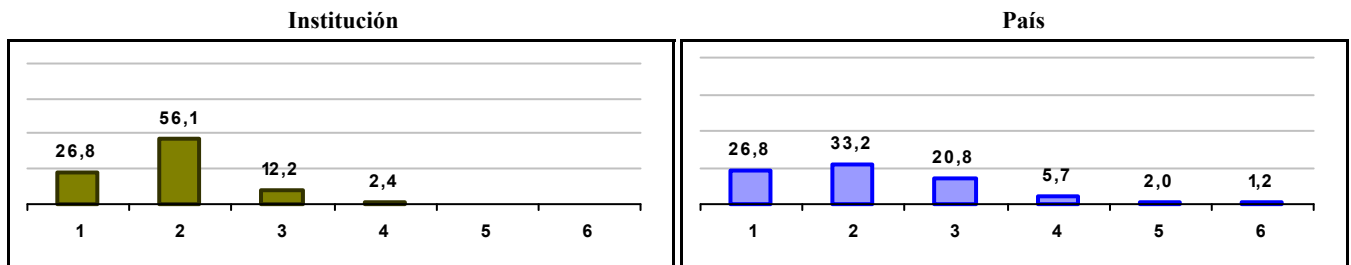
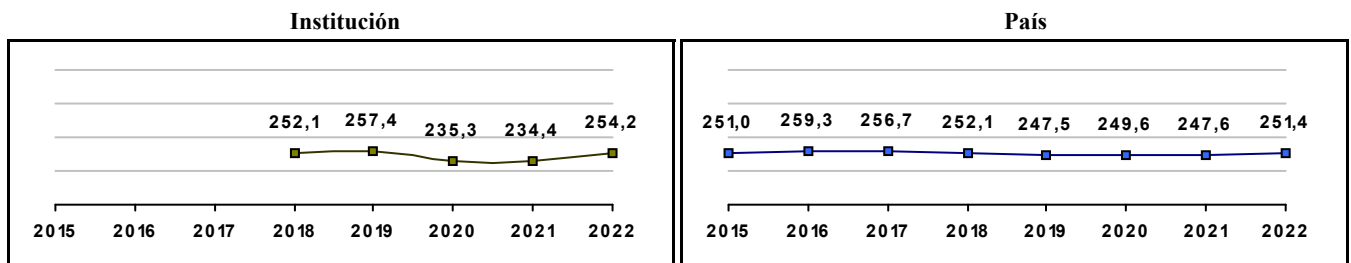


Gráfico 3. Trazado de promedio global (2015 a 2022)



IED COLEGIO REPUBLICA DOMINICANA

Municipio: BOGOTA, D.C.
Sector: OFICIAL
Jornada: TARDE
Calendario: A
Posición en ente territorial: 995
Posición nacional: 4.779

Tabla 1. Resultados de institución, ente territorial y país (2022)

	Promedio	Equidad	Estudiantes	Mujeres (%)	Estrato
Institución	254,2	2,36	95	46,3	2,09
Ente territorial	271,5	1,99	81.140	52,1	2,57
País	251,4	1,90	552.837	54,1	2,18

Código ICFES: 122242

Gráfico 1. Banda de dos desviaciones estándar, con centro en el promedio global, por área evaluada, para la institución (2022)

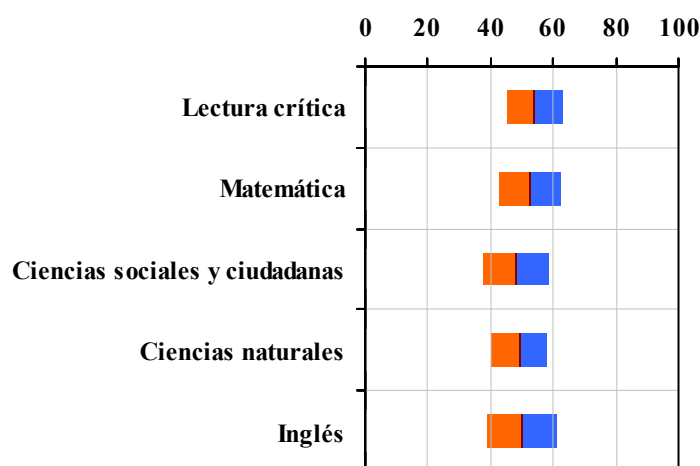


Tabla 2. Índicadores de institución frente al ente territorial (2022)

Institución		Ente territorial	
Promedio	Equidad	Promedio	Equidad
54,1	10,91	56,7	9,96
52,4	9,99	54,9	8,64
48,0	9,69	52,1	8,57
49,1	11,44	52,7	9,79
50,1	9,04	56,5	7,15

Gráfico 2. Porcentaje de estudiantes por estrato socioeconómico (2022)

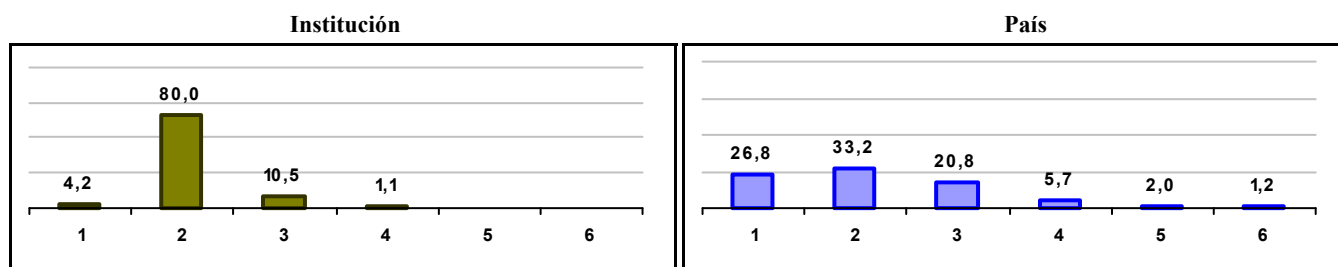



Gráfico 3. Trazado de promedio global (2015 a 2022)



IED COLEGIO VILLAS DEL PROGRESO

Municipio: BOGOTA, D.C.

Sector: OFICIAL

Jornada: TARDE

Calendario: A

Posición en ente territorial: 996

Posición nacional: 4.780

Tabla 1. Resultados de institución, ente territorial y país (2022)

	Promedio	Equidad	Estudiantes	Mujeres (%)	Estrato
Institución	254,2	2,85	53	58,5	1,70
Ente territorial	271,5	1,99	81.140	52,1	2,57
País	251,4	1,90	552.837	54,1	2,18

Código ICFES: 665893

Gráfico 1. Banda de dos desviaciones estándar, con centro en el promedio global, por área evaluada, para la institución (2022)

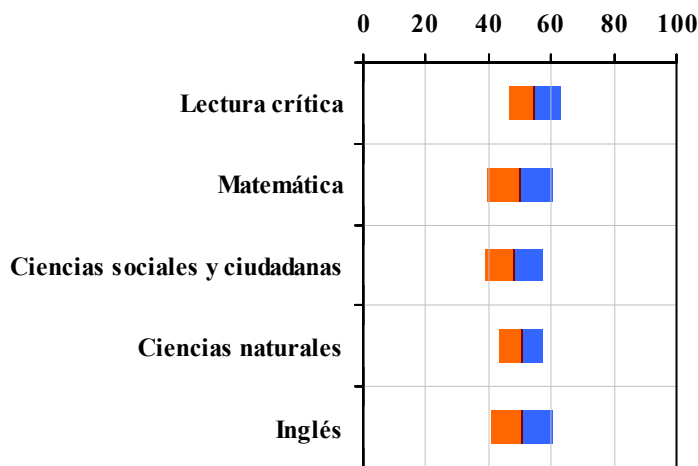


Tabla 2. Indicadores de institución frente al ente territorial (2022)

Institución		Ente territorial	
Promedio	Equidad	Promedio	Equidad
54,7	12,30	56,7	9,96
50,1	9,44	54,9	8,64
48,2	10,75	52,1	8,57
50,4	14,77	52,7	9,79
50,6	10,30	56,5	7,15

Gráfico 2. Porcentaje de estudiantes por estrato socioeconómico (2022)

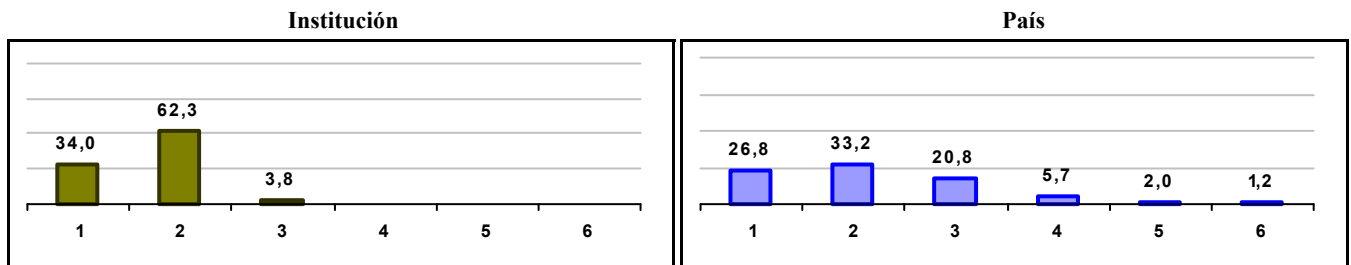
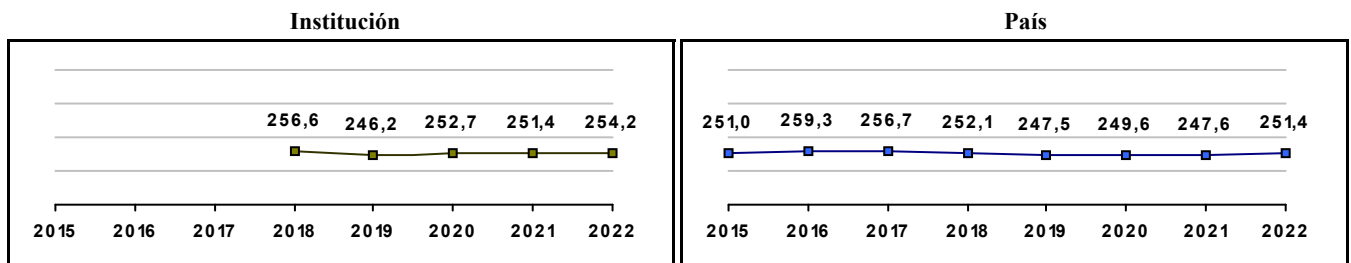


Gráfico 3. Trazado de promedio global (2015 a 2022)



IED COLEGIO FRANCISCO PRIMERO

Municipio: BOGOTA, D.C.

Sector: OFICIAL

Jornada: UNICA

Calendario: A

Posición en ente territorial: 997

Posición nacional: 4.789

Tabla 1. Resultados de institución, ente territorial y país (2022)

	Promedio	Equidad	Estudiantes	Mujeres (%)	Estrato
Institución	254,1	2,27	40	62,5	2,73
Ente territorial	271,5	1,99	81.140	52,1	2,57
País	251,4	1,90	552.837	54,1	2,18

Código ICFES: 213322

Gráfico 1. Banda de dos desviaciones estándar, con centro en el promedio global, por área evaluada, para la institución (2022)

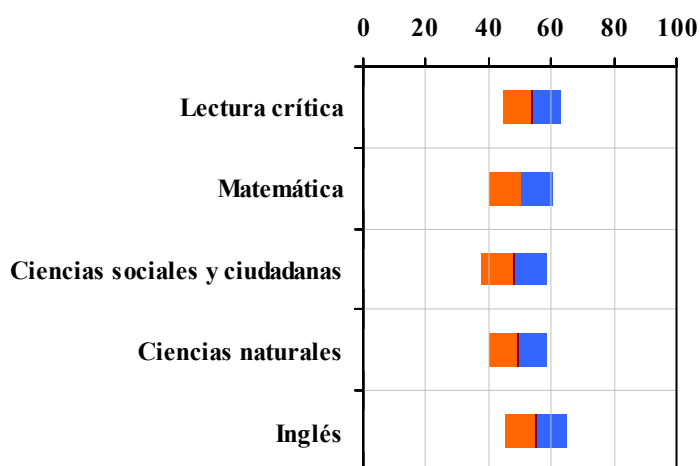


Tabla 2. Índices de institución frente al ente territorial (2022)

Institución		Ente territorial	
Promedio	Equidad	Promedio	Equidad
53,8	10,57	56,7	9,96
50,3	9,73	54,9	8,64
48,2	9,59	52,1	8,57
49,6	10,89	52,7	9,79
55,0	10,28	56,5	7,15

Gráfico 2. Porcentaje de estudiantes por estrato socioeconómico (2022)

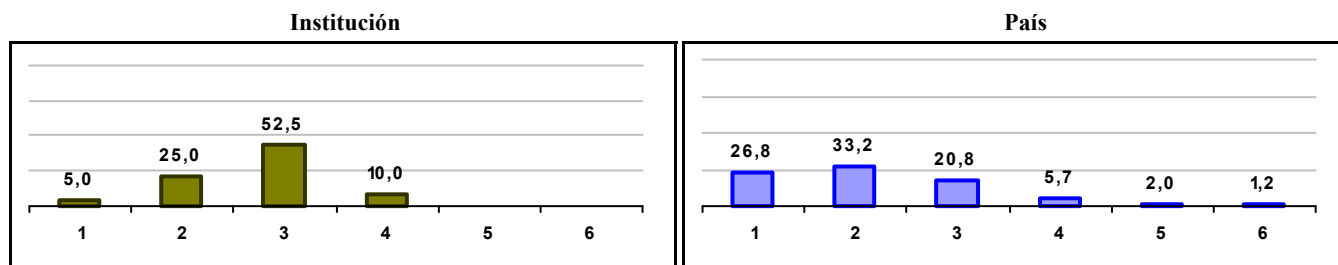



Gráfico 3. Trazado de promedio global (2015 a 2022)



IED COLEGIO BENJAMIN HERRERA

Municipio: BOGOTA, D.C.

Sector: OFICIAL

Jornada: TARDE

Calendario: A

Posición en ente territorial: 998

Posición nacional: 4.790

Tabla 1. Resultados de institución, ente territorial y país (2022)

	Promedio	Equidad	Estudiantes	Mujeres (%)	Estrato
Institución	254,1	2,25	54	37,0	2,81
Ente territorial	271,5	1,99	81.140	52,1	2,57
País	251,4	1,90	552.837	54,1	2,18

Código ICFES: 045062

Gráfico 1. Banda de dos desviaciones estándar, con centro en el promedio global, por área evaluada, para la institución (2022)

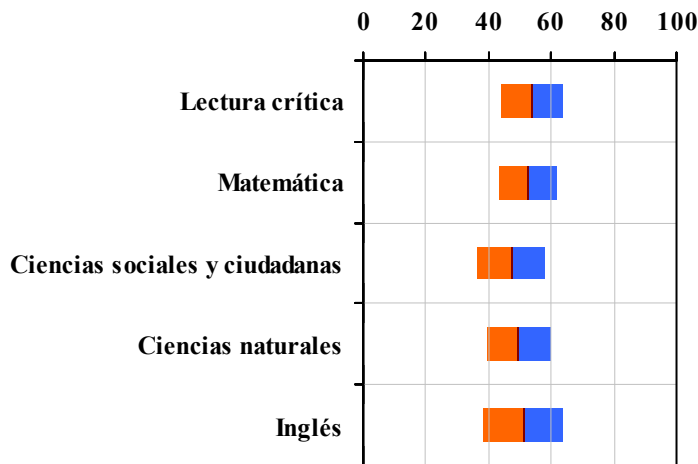


Tabla 2. Indicadores de institución frente al ente territorial (2022)

Institución		Ente territorial	
Promedio	Equidad	Promedio	Equidad
53,8	10,19	56,7	9,96
52,4	10,81	54,9	8,64
47,4	9,23	52,1	8,57
49,6	9,86	52,7	9,79
51,1	7,79	56,5	7,15

Gráfico 2. Porcentaje de estudiantes por estrato socioeconómico (2022)

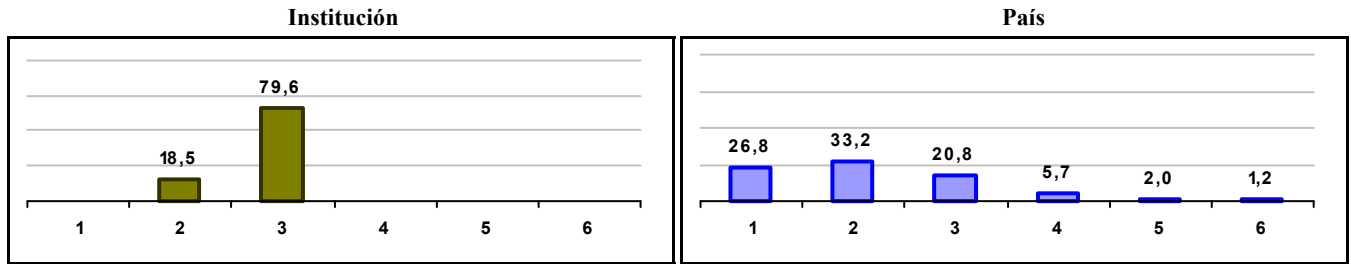
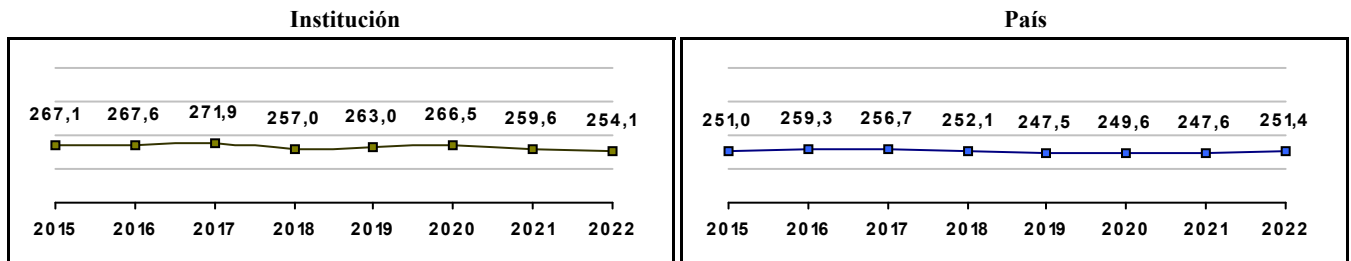


Gráfico 3. Trazado de promedio global (2015 a 2022)



IED COLEGIO SAN ISIDRO SUR ORIENTAL

Municipio: BOGOTA, D.C.

Sector: OFICIAL

Jornada: MAÑANA

Calendario: A

Posición en ente territorial: 999

Posición nacional: 4.798

Tabla 1. Resultados de institución, ente territorial y país (2022)

	Promedio	Equidad	Estudiantes	Mujeres (%)	Estrato
Institución	254,0	2,60	57	50,9	2,21
Ente territorial	271,5	1,99	81.140	52,1	2,57
País	251,4	1,90	552.837	54,1	2,18

Código ICFES: 158865

Gráfico 1. Banda de dos desviaciones estándar, con centro en el promedio global, por área evaluada, para la institución (2022)

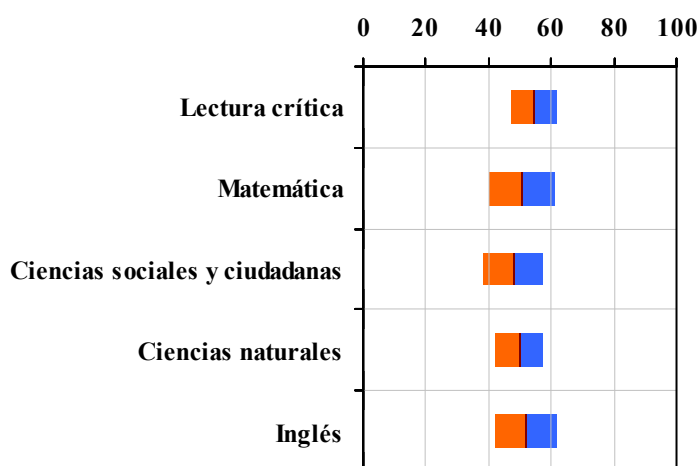


Tabla 2. Indicadores de institución frente al ente territorial (2022)

Institución		Ente territorial	
Promedio	Equidad	Promedio	Equidad
54,4	13,28	56,7	9,96
50,8	9,38	54,9	8,64
47,8	10,20	52,1	8,57
49,9	12,96	52,7	9,79
51,9	9,96	56,5	7,15

Gráfico 2. Porcentaje de estudiantes por estrato socioeconómico (2022)

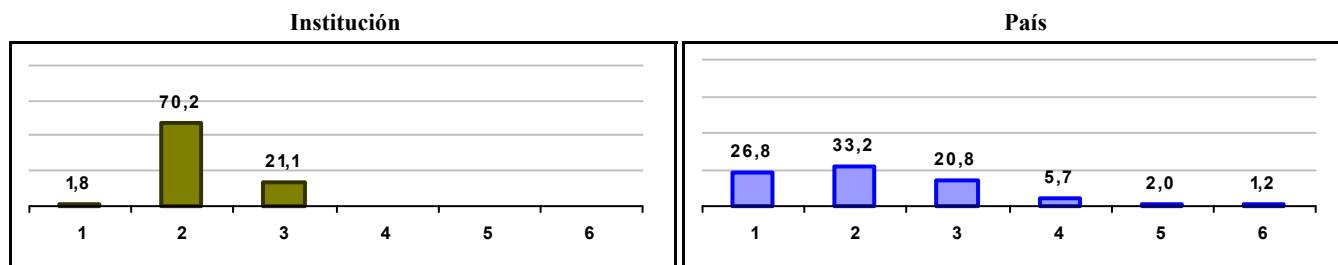



Gráfico 3. Trazado de promedio global (2015 a 2022)



IED COLEGIO DARIO ECHANDIA

Municipio: BOGOTA, D.C.

Sector: OFICIAL

Jornada: TARDE

Calendario: A

Posición en ente territorial: 1.000

Posición nacional: 4.799

Tabla 1. Resultados de institución, ente territorial y país (2022)

	Promedio	Equidad	Estudiantes	Mujeres (%)	Estrato
Institución	254,0	2,88	61	52,5	2,03
Ente territorial	271,5	1,99	81.140	52,1	2,57
País	251,4	1,90	552.837	54,1	2,18

Código ICFES: 056424

Gráfico 1. Banda de dos desviaciones estándar, con centro en el promedio global, por área evaluada, para la institución (2022)

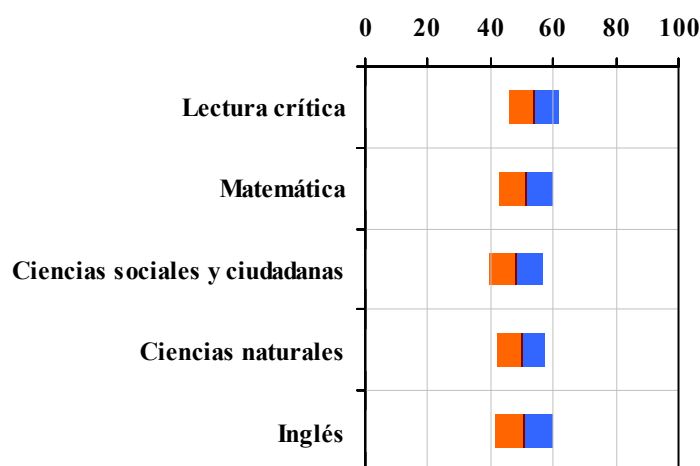


Tabla 2. Índicadores de institución frente al ente territorial (2022)

Institución		Ente territorial	
Promedio	Equidad	Promedio	Equidad
54,0	12,67	56,7	9,96
51,3	11,82	54,9	8,64
48,2	11,74	52,1	8,57
49,9	13,33	52,7	9,79
50,5	10,94	56,5	7,15

Gráfico 2. Porcentaje de estudiantes por estrato socioeconómico (2022)

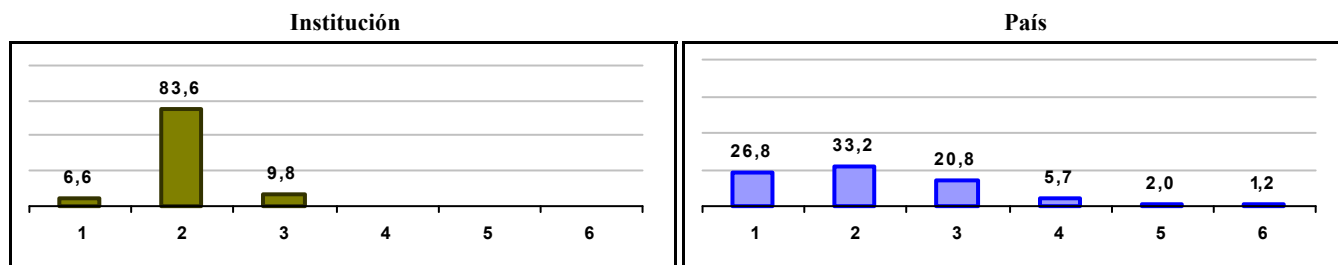
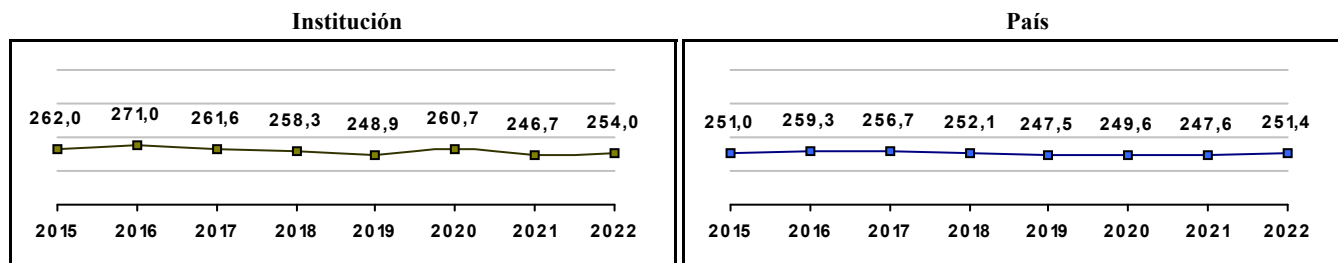


Gráfico 3. Trazado de promedio global (2015 a 2022)



IED COLEGIO JOSE ANTONIO GALAN

Municipio: BOGOTA, D.C.

Sector: OFICIAL

Jornada: MAÑANA

Calendario: A

Posición en ente territorial: 1.001

Posición nacional: 4.800

Tabla 1. Resultados de institución, ente territorial y país (2022)

	Promedio	Equidad	Estudiantes	Mujeres (%)	Estrato
Institución	254,0	2,25	48	62,5	2,21
Ente territorial	271,5	1,99	81.140	52,1	2,57
País	251,4	1,90	552.837	54,1	2,18

Código ICFES: 134833

Gráfico 1. Banda de dos desviaciones estándar, con centro en el promedio global, por área evaluada, para la institución (2022)

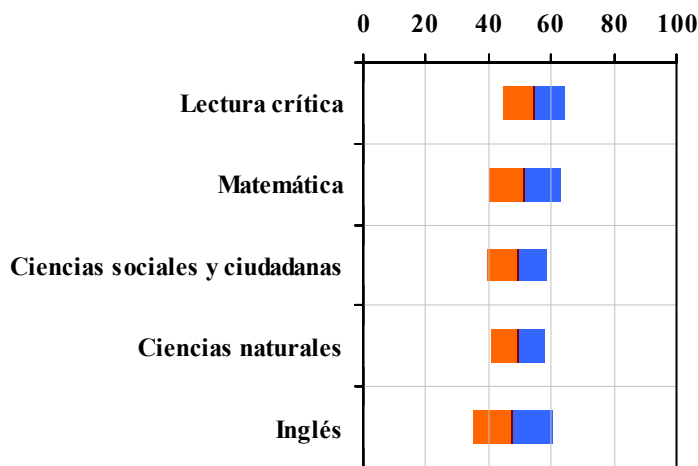


Tabla 2. Indicadores de institución frente al ente territorial (2022)

Institución		Ente territorial	
Promedio	Equidad	Promedio	Equidad
54,5	10,38	56,7	9,96
51,5	8,69	54,9	8,64
49,1	10,57	52,1	8,57
49,1	11,60	52,7	9,79
47,8	7,99	56,5	7,15

Gráfico 2. Porcentaje de estudiantes por estrato socioeconómico (2022)

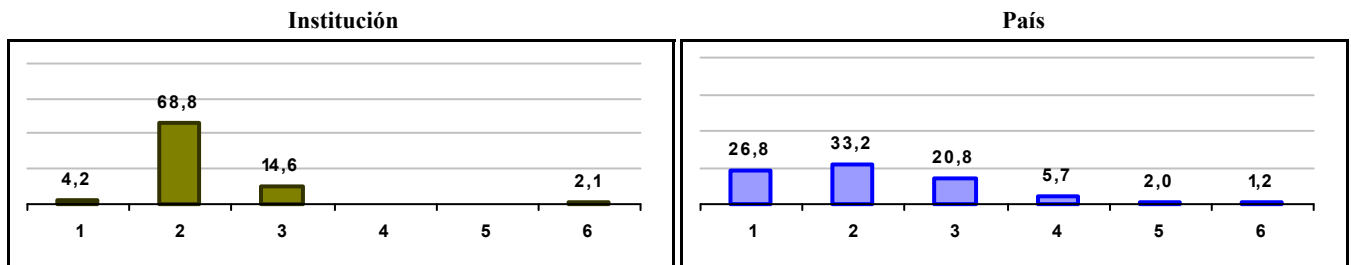
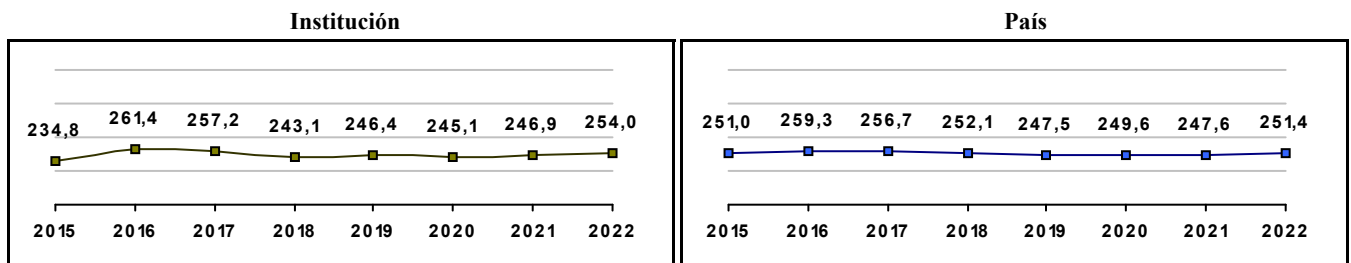


Gráfico 3. Trazado de promedio global (2015 a 2022)



COLEGIO GIMNASIO ROMANO MIXTO

Municipio: BOGOTA, D.C.

Sector: NO OFICIAL

Jornada: COMPLETA

Calendario: A

Posición en ente territorial: 1.002

Posición nacional: 4.802

Tabla 1. Resultados de institución, ente territorial y país (2022)

	Promedio	Equidad	Estudiantes	Mujeres (%)	Estrato
Institución	254,0	2,02	5	60,0	2,20
Ente territorial	271,5	1,99	81.140	52,1	2,57
País	251,4	1,90	552.837	54,1	2,18

Código ICFES: 056176

Gráfico 1. Banda de dos desviaciones estándar, con centro en el promedio global, por área evaluada, para la institución (2022)

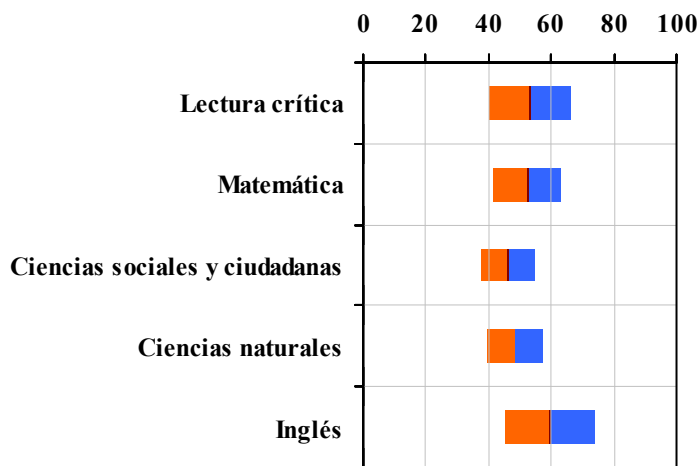


Tabla 2. Índicadores de institución frente al ente territorial (2022)

Institución		Ente territorial	
Promedio	Equidad	Promedio	Equidad
53,4	7,65	56,7	9,96
52,4	9,27	54,9	8,64
46,2	11,27	52,1	8,57
48,4	11,23	52,7	9,79
59,6	7,01	56,5	7,15

Gráfico 2. Porcentaje de estudiantes por estrato socioeconómico (2022)

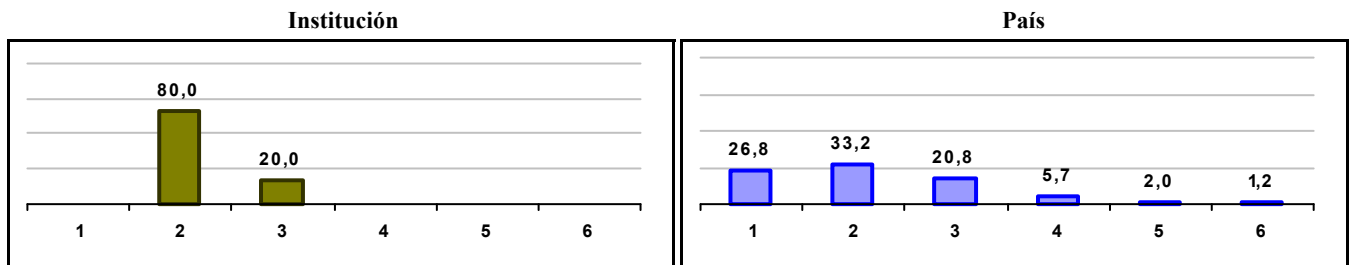
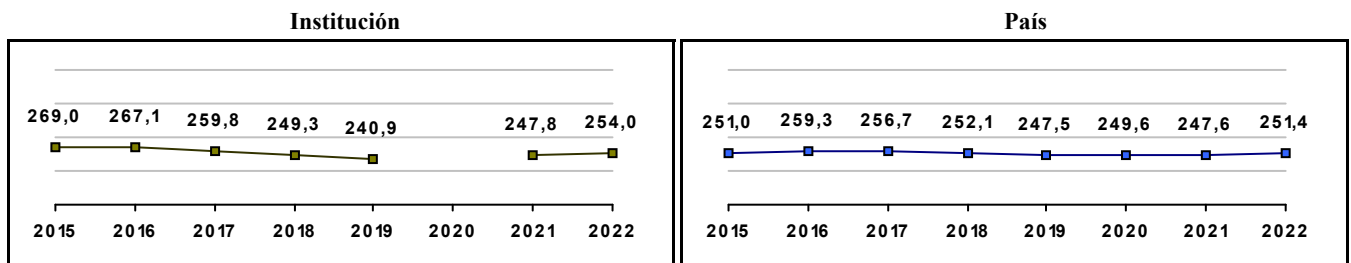


Gráfico 3. Trazado de promedio global (2015 a 2022)



IED COLEGIO PORFIRIO BARBA JACOB

Municipio: BOGOTA, D.C.

Sector: OFICIAL

Jornada: MAÑANA

Calendario: A

Posición en ente territorial: 1.003

Posición nacional: 4.810

Tabla 1. Resultados de institución, ente territorial y país (2022)

	Promedio	Equidad	Estudiantes	Mujeres (%)	Estrato
Institución	253,9	2,90	27	55,6	1,96
Ente territorial	271,5	1,99	81.140	52,1	2,57
País	251,4	1,90	552.837	54,1	2,18

Código ICFES: 665885

Gráfico 1. Banda de dos desviaciones estándar, con centro en el promedio global, por área evaluada, para la institución (2022)

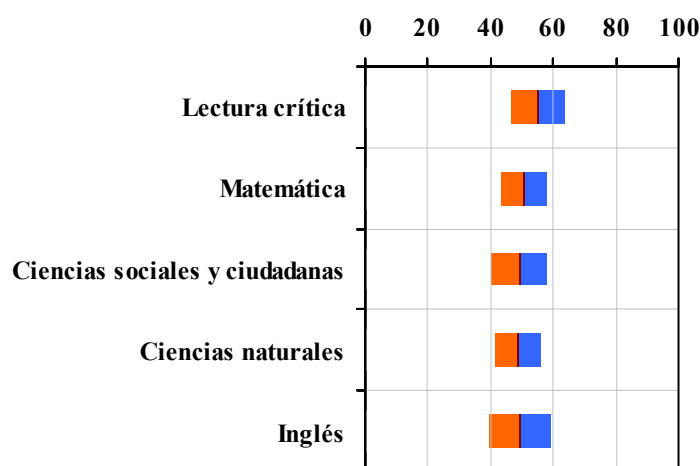


Tabla 2. Índicadores de institución frente al ente territorial (2022)

Institución		Ente territorial	
Promedio	Equidad	Promedio	Equidad
55,0	11,83	56,7	9,96
50,6	13,32	54,9	8,64
49,1	10,99	52,1	8,57
48,8	13,25	52,7	9,79
49,6	10,12	56,5	7,15

Gráfico 2. Porcentaje de estudiantes por estrato socioeconómico (2022)

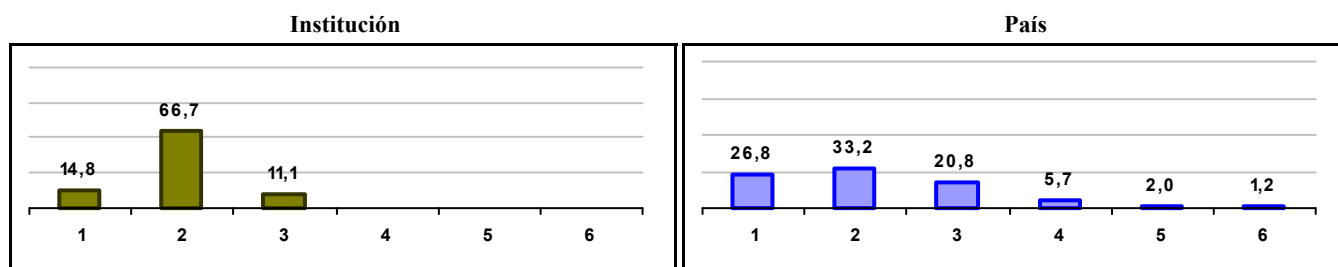



Gráfico 3. Trazado de promedio global (2015 a 2022)



IED COLEGIO EL PORVENIR

Municipio: BOGOTÁ, D.C.

Sector: OFICIAL

Jornada: MAÑANA

Calendario: A

Posición en ente territorial: 1.004

Posición nacional: 4.812

Tabla 1. Resultados de institución, ente territorial y país (2022)

	Promedio	Equidad	Estudiantes	Mujeres (%)	Estrato
Institución	253,9	2,49	72	61,1	2,07
Ente territorial	271,5	1,99	81.140	52,1	2,57
País	251,4	1,90	552.837	54,1	2,18

Código ICFES: 102426

Gráfico 1. Banda de dos desviaciones estándar, con centro en el promedio global, por área evaluada, para la institución (2022)

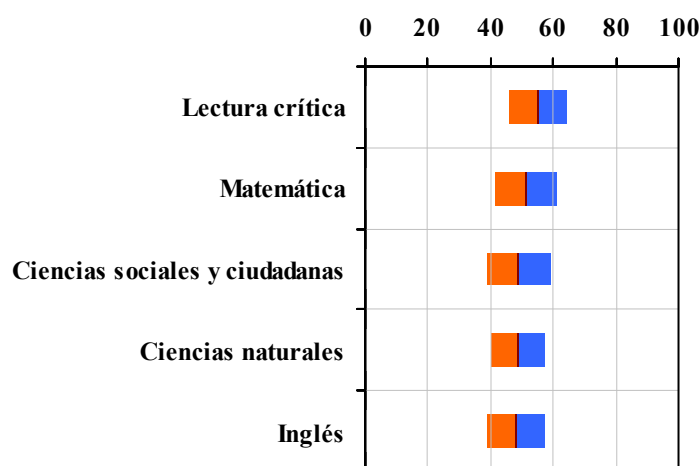


Tabla 2. Indicadores de institución frente al ente territorial (2022)

Institución		Ente territorial	
Promedio	Equidad	Promedio	Equidad
55,0	10,93	56,7	9,96
51,3	10,02	54,9	8,64
49,0	10,02	52,1	8,57
48,7	11,99	52,7	9,79
48,2	11,06	56,5	7,15

Gráfico 2. Porcentaje de estudiantes por estrato socioeconómico (2022)

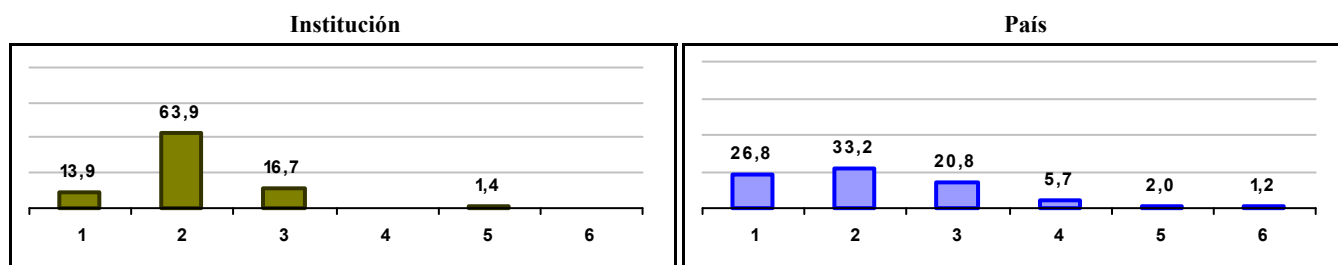



Gráfico 3. Trazado de promedio global (2015 a 2022)



IED COLEGIO MANUEL ZAPATA OLIVELLA

Municipio: BOGOTA, D.C.

Sector: OFICIAL

Jornada: TARDE

Calendario: A

Posición en ente territorial: 1.005

Posición nacional: 4.822

Tabla 1. Resultados de institución, ente territorial y país (2022)

	Promedio	Equidad	Estudiantes	Mujeres (%)	Estrato
Institución	253,8	2,65	56	62,5	2,17
Ente territorial	271,5	1,99	81.140	52,1	2,57
País	251,4	1,90	552.837	54,1	2,18

Código ICFES: 141275

Gráfico 1. Banda de dos desviaciones estándar, con centro en el promedio global, por área evaluada, para la institución (2022)

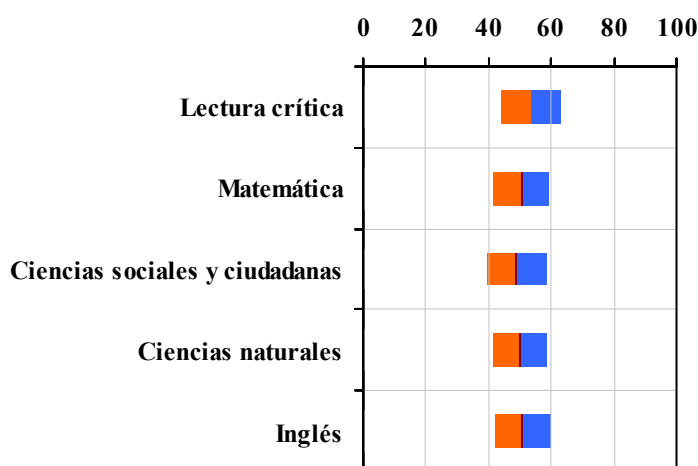


Tabla 2. Indicadores de institución frente al ente territorial (2022)

Institución		Ente territorial	
Promedio	Equidad	Promedio	Equidad
53,5	10,63	56,7	9,96
50,5	11,35	54,9	8,64
48,9	10,45	52,1	8,57
50,2	11,64	52,7	9,79
50,9	11,21	56,5	7,15

Gráfico 2. Porcentaje de estudiantes por estrato socioeconómico (2022)

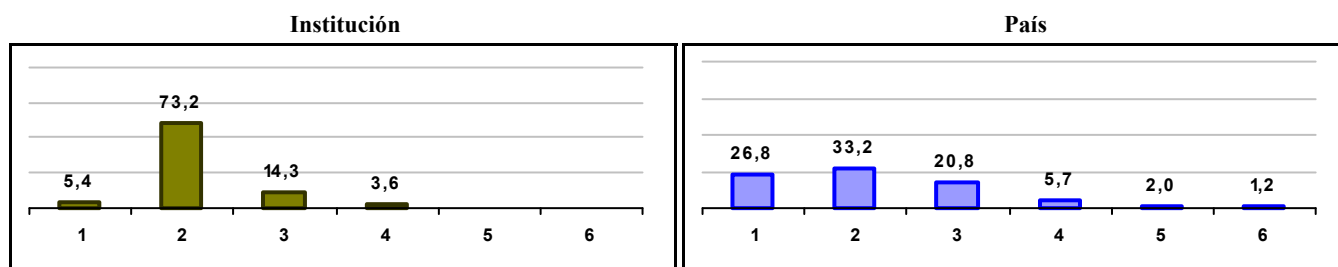
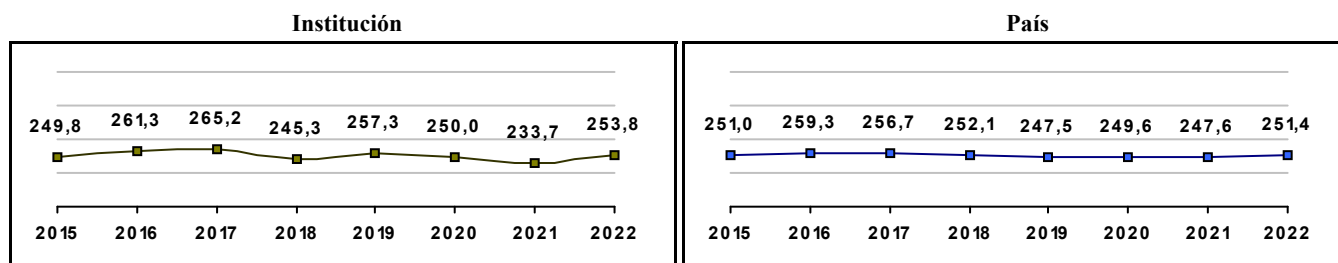


Gráfico 3. Trazado de promedio global (2015 a 2022)



IED COLEGIO NUEVA DELHI

Municipio: BOGOTA, D.C.

Sector: OFICIAL

Jornada: MAÑANA

Calendario: A

Posición en ente territorial: 1.006

Posición nacional: 4.827

Tabla 1. Resultados de institución, ente territorial y país (2022)

	Promedio	Equidad	Estudiantes	Mujeres (%)	Estrato
Institución	253,8	2,02	30	46,7	2,00
Ente territorial	271,5	1,99	81.140	52,1	2,57
País	251,4	1,90	552.837	54,1	2,18

Código ICFES: 121566

Gráfico 1. Banda de dos desviaciones estándar, con centro en el promedio global, por área evaluada, para la institución (2022)

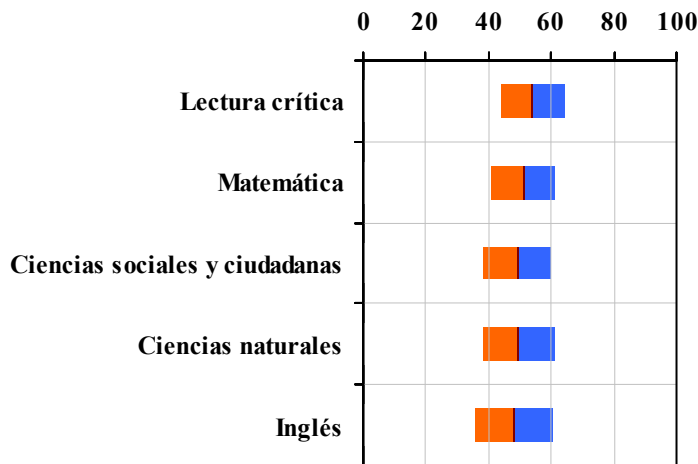


Tabla 2. Indicadores de institución frente al ente territorial (2022)

Institución		Ente territorial	
Promedio	Equidad	Promedio	Equidad
54,1	9,56	56,7	9,96
51,1	9,94	54,9	8,64
49,2	9,20	52,1	8,57
49,6	8,63	52,7	9,79
48,0	8,13	56,5	7,15

Gráfico 2. Porcentaje de estudiantes por estrato socioeconómico (2022)

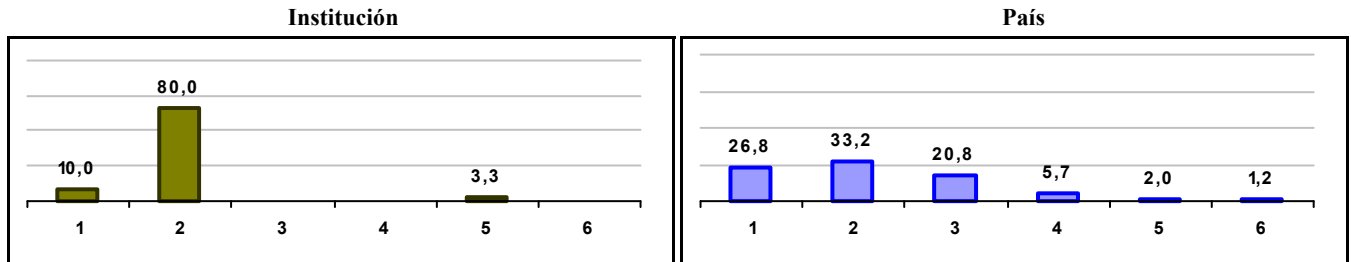
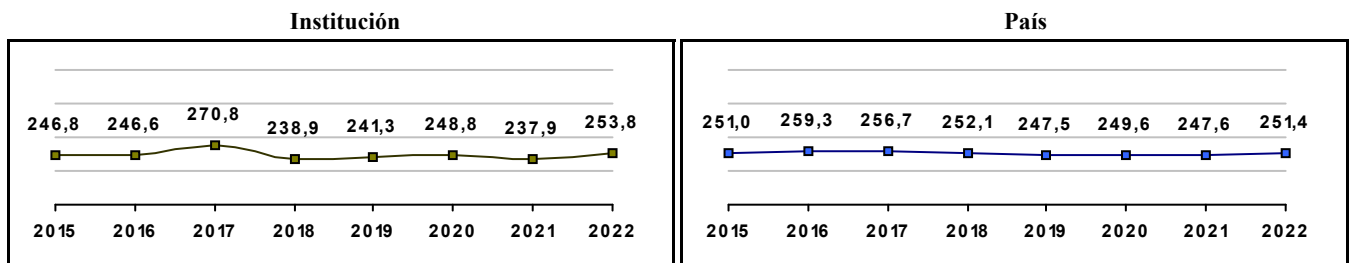


Gráfico 3. Trazado de promedio global (2015 a 2022)



IED COLEGIO COMPARTIR RECUERDO

Municipio: BOGOTA, D.C.

Sector: OFICIAL

Jornada: MAÑANA

Calendario: A

Posición en ente territorial: 1.007

Posición nacional: 4.830

Tabla 1. Resultados de institución, ente territorial y país (2022)

	Promedio	Equidad	Estudiantes	Mujeres (%)	Estrato
Institución	253,8	2,85	18	61,1	1,12
Ente territorial	271,5	1,99	81.140	52,1	2,57
País	251,4	1,90	552.837	54,1	2,18

Código ICFES: 665422

Gráfico 1. Banda de dos desviaciones estándar, con centro en el promedio global, por área evaluada, para la institución (2022)

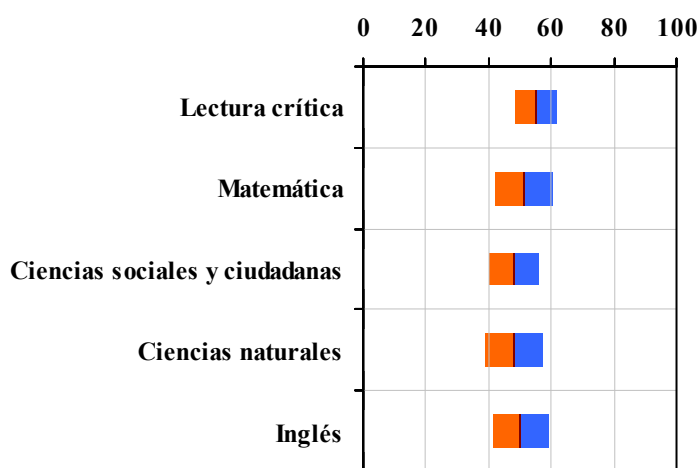


Tabla 2. Indicadores de institución frente al ente territorial (2022)

Institución		Ente territorial	
Promedio	Equidad	Promedio	Equidad
55,3	14,86	56,7	9,96
51,4	10,66	54,9	8,64
48,2	12,33	52,1	8,57
48,2	10,97	52,7	9,79
50,2	11,27	56,5	7,15

Gráfico 2. Porcentaje de estudiantes por estrato socioeconómico (2022)

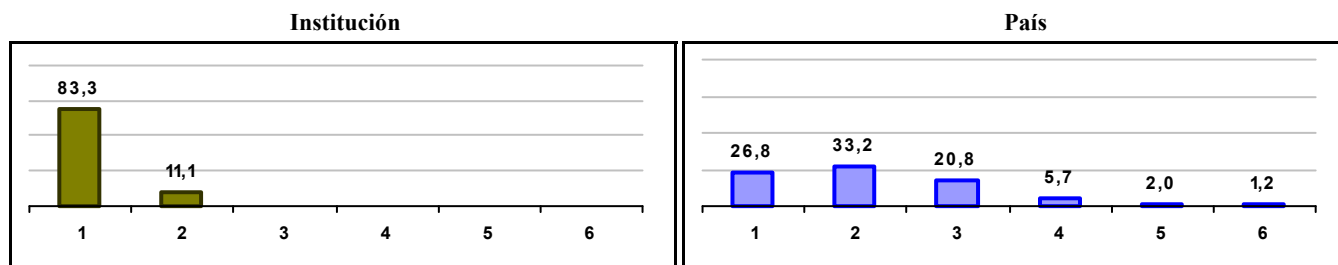



Gráfico 3. Trazado de promedio global (2015 a 2022)



IED COLEGIO MIGUEL ANTONIO CARO

Municipio: BOGOTA, D.C.

Sector: OFICIAL

Jornada: MAÑANA

Calendario: A

Posición en ente territorial: 1.008

Posición nacional: 4.831

Tabla 1. Resultados de institución, ente territorial y país (2022)

	Promedio	Equidad	Estudiantes	Mujeres (%)	Estrato
Institución	253,8	2,68	35	54,3	2,72
Ente territorial	271,5	1,99	81.140	52,1	2,57
País	251,4	1,90	552.837	54,1	2,18

Código ICFES: 075259

Gráfico 1. Banda de dos desviaciones estándar, con centro en el promedio global, por área evaluada, para la institución (2022)

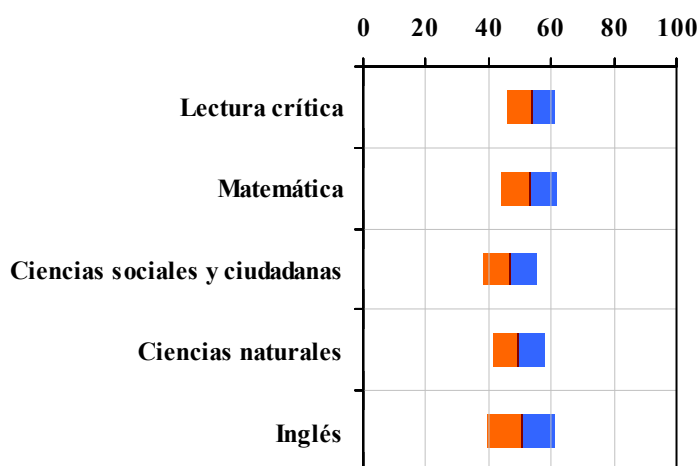


Tabla 2. Indicadores de institución frente al ente territorial (2022)

Institución		Ente territorial	
Promedio	Equidad	Promedio	Equidad
53,7	13,12	56,7	9,96
52,9	11,10	54,9	8,64
46,9	11,52	52,1	8,57
49,6	12,16	52,7	9,79
50,4	9,40	56,5	7,15

Gráfico 2. Porcentaje de estudiantes por estrato socioeconómico (2022)

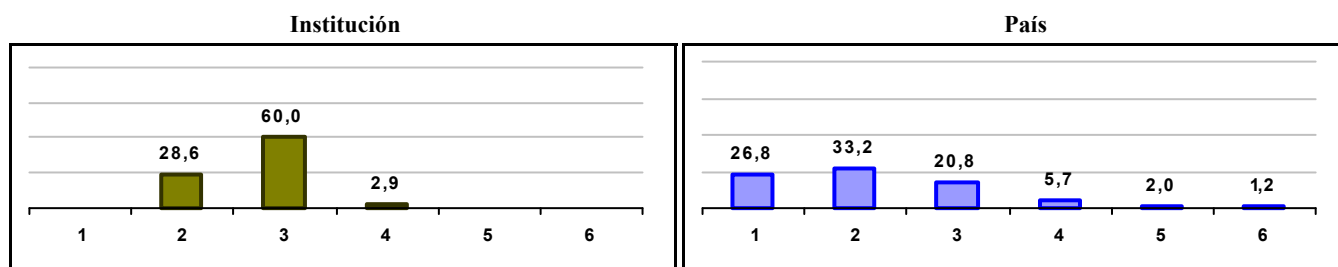



Gráfico 3. Trazado de promedio global (2015 a 2022)



IED COLEGIO BERNARDO JARAMILLO

Municipio: BOGOTA, D.C.

Sector: OFICIAL

Jornada: MAÑANA

Calendario: A

Posición en ente territorial: 1.009

Posición nacional: 4.835

Tabla 1. Resultados de institución, ente territorial y país (2022)

	Promedio	Equidad	Estudiantes	Mujeres (%)	Estrato
Institución	253,8	2,40	117	55,6	2,41
Ente territorial	271,5	1,99	81.140	52,1	2,57
País	251,4	1,90	552.837	54,1	2,18

Código ICFES: 079681

Gráfico 1. Banda de dos desviaciones estándar, con centro en el promedio global, por área evaluada, para la institución (2022)

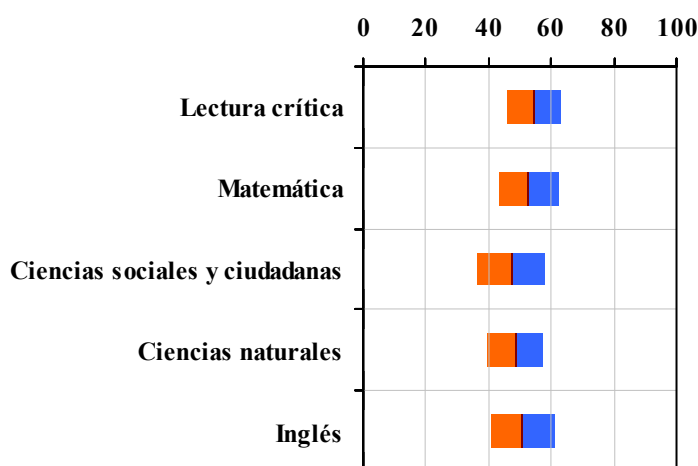


Tabla 2. Índicadores de institución frente al ente territorial (2022)

Institución		Ente territorial	
Promedio	Equidad	Promedio	Equidad
54,4	11,69	56,7	9,96
52,8	10,26	54,9	8,64
47,2	9,28	52,1	8,57
48,6	11,35	52,7	9,79
50,9	10,05	56,5	7,15

Gráfico 2. Porcentaje de estudiantes por estrato socioeconómico (2022)

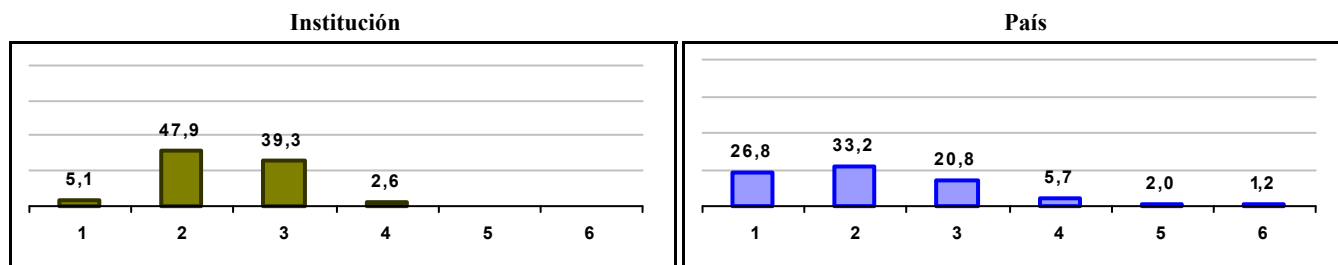



Gráfico 3. Trazado de promedio global (2015 a 2022)



IED COLEGIO ANTONIO VAN UDEN

Municipio: BOGOTA, D.C.

Sector: OFICIAL

Jornada: MAÑANA

Calendario: A

Posición en ente territorial: 1.010

Posición nacional: 4.844

Tabla 1. Resultados de institución, ente territorial y país (2022)

	Promedio	Equidad	Estudiantes	Mujeres (%)	Estrato
Institución	253,7	2,54	80	46,3	2,32
Ente territorial	271,5	1,99	81.140	52,1	2,57
País	251,4	1,90	552.837	54,1	2,18

Código ICFES: 107235

Gráfico 1. Banda de dos desviaciones estándar, con centro en el promedio global, por área evaluada, para la institución (2022)

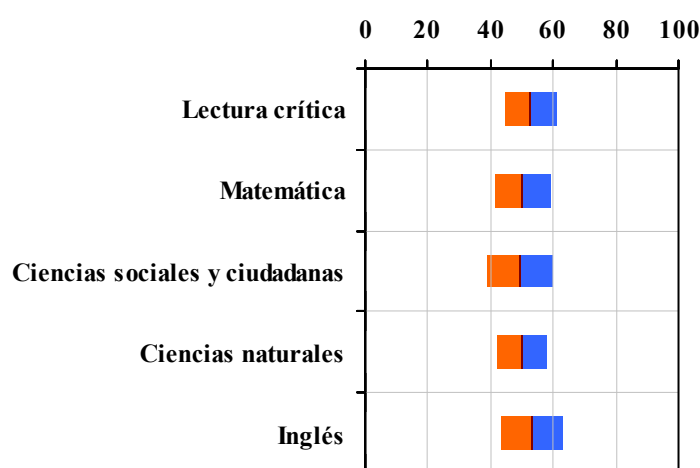


Tabla 2. Índicadores de institución frente al ente territorial (2022)

Institución		Ente territorial	
Promedio	Equidad	Promedio	Equidad
52,8	11,92	56,7	9,96
50,2	11,23	54,9	8,64
49,2	9,41	52,1	8,57
49,9	12,31	52,7	9,79
53,1	10,33	56,5	7,15

Gráfico 2. Porcentaje de estudiantes por estrato socioeconómico (2022)

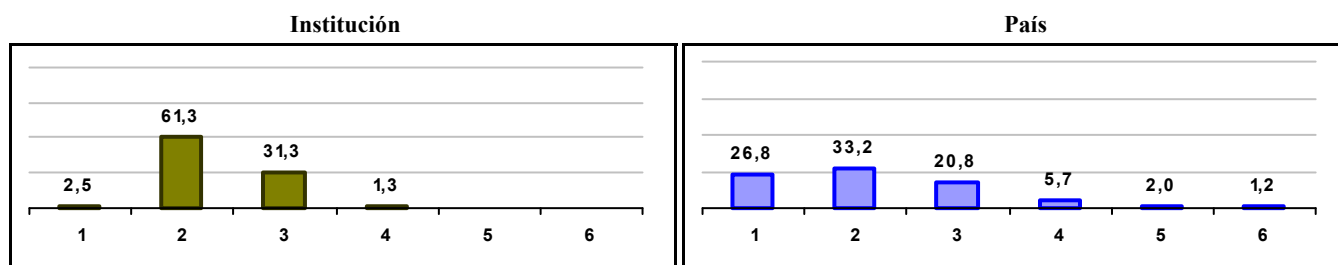
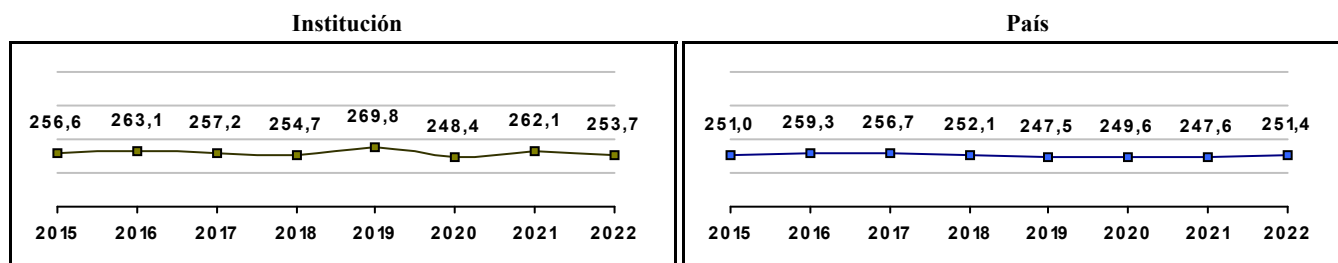


Gráfico 3. Trazado de promedio global (2015 a 2022)



IED COLEGIO JOHN F. KENNEDY

Municipio: BOGOTA, D.C.

Sector: OFICIAL

Jornada: TARDE

Calendario: A

Posición en ente territorial: 1.011

Posición nacional: 4.853

Tabla 1. Resultados de institución, ente territorial y país (2022)

	Promedio	Equidad	Estudiantes	Mujeres (%)	Estrato
Institución	253,6	2,55	50	56,0	2,31
Ente territorial	271,5	1,99	81.140	52,1	2,57
País	251,4	1,90	552.837	54,1	2,18

Código ICFES: 039743

Gráfico 1. Banda de dos desviaciones estándar, con centro en el promedio global, por área evaluada, para la institución (2022)

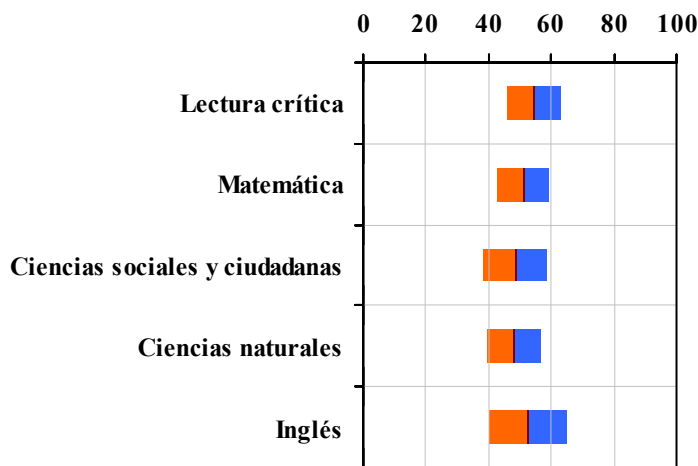


Tabla 2. Indicadores de institución frente al ente territorial (2022)

Institución		Ente territorial	
Promedio	Equidad	Promedio	Equidad
54,3	11,42	56,7	9,96
51,1	12,25	54,9	8,64
48,7	9,75	52,1	8,57
48,1	12,02	52,7	9,79
52,6	7,93	56,5	7,15

Gráfico 2. Porcentaje de estudiantes por estrato socioeconómico (2022)

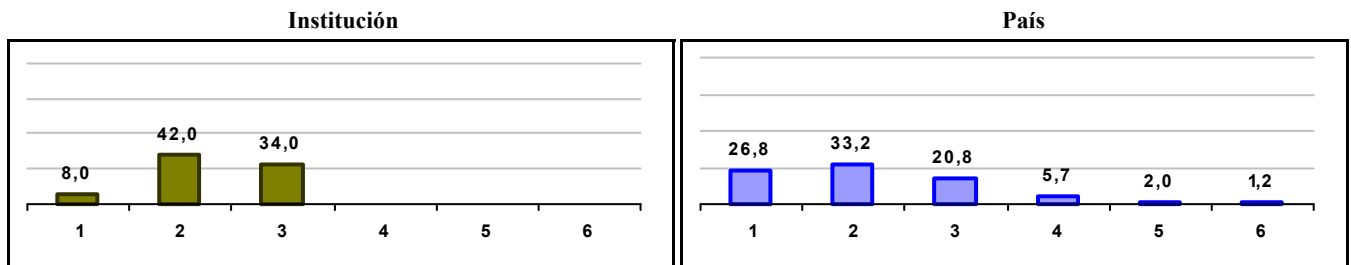
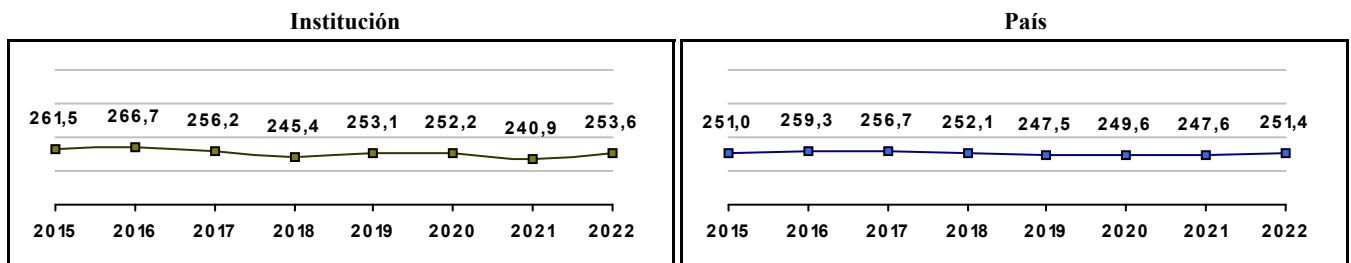


Gráfico 3. Trazado de promedio global (2015 a 2022)



IED COLEGIO TIBABUYES UNIVERSAL

Municipio: BOGOTA, D.C.

Sector: OFICIAL

Jornada: MAÑANA

Calendario: A

Posición en ente territorial: 1.012

Posición nacional: 4.874

Tabla 1. Resultados de institución, ente territorial y país (2022)

	Promedio	Equidad	Estudiantes	Mujeres (%)	Estrato
Institución	253,4	2,85	86	45,3	2,07
Ente territorial	271,5	1,99	81.140	52,1	2,57
País	251,4	1,90	552.837	54,1	2,18

Código ICFES: 112789

Gráfico 1. Banda de dos desviaciones estándar, con centro en el promedio global, por área evaluada, para la institución (2022)

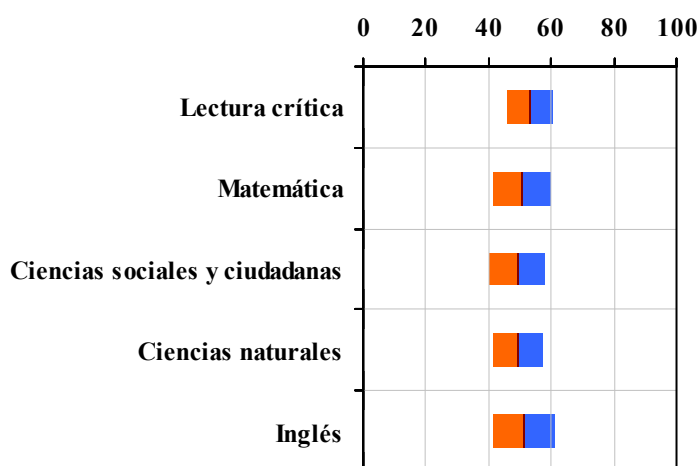


Tabla 2. Índicadores de institución frente al ente territorial (2022)

Institución		Ente territorial	
Promedio	Equidad	Promedio	Equidad
53,5	13,68	56,7	9,96
50,6	10,72	54,9	8,64
49,1	11,10	52,1	8,57
49,5	12,41	52,7	9,79
51,1	10,08	56,5	7,15

Gráfico 2. Porcentaje de estudiantes por estrato socioeconómico (2022)

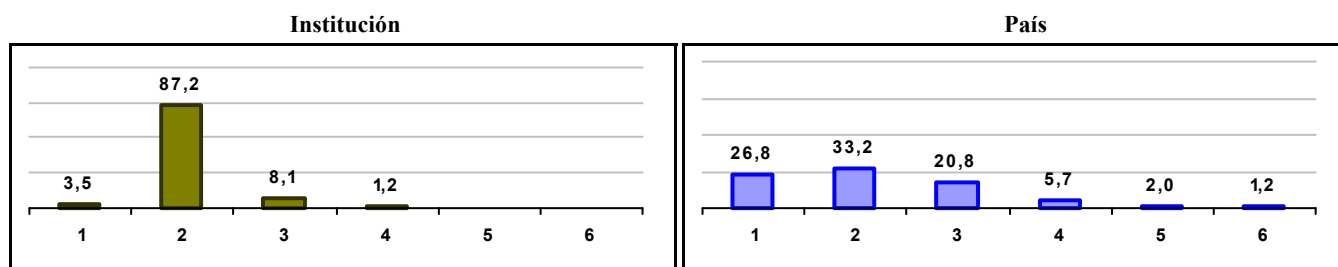



Gráfico 3. Trazado de promedio global (2015 a 2022)



INSTITUTO TENERIFE

Municipio: BOGOTA, D.C.

Sector: NO OFICIAL

Jornada: COMPLETA

Calendario: A

Posición en ente territorial: 1.013

Posición nacional: 4.885

Tabla 1. Resultados de institución, ente territorial y país (2022)

	Promedio	Equidad	Estudiantes	Mujeres (%)	Estrato
Institución	253,3	3,11	18	77,8	2,78
Ente territorial	271,5	1,99	81.140	52,1	2,57
País	251,4	1,90	552.837	54,1	2,18

Código ICFES: 600346

Gráfico 1. Banda de dos desviaciones estándar, con centro en el promedio global, por área evaluada, para la institución (2022)

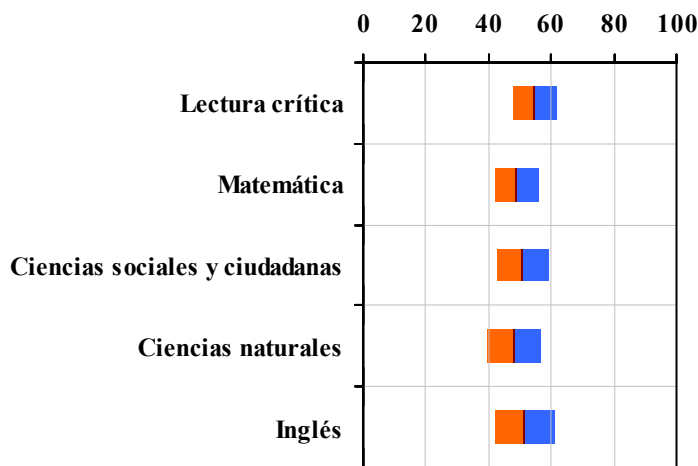


Tabla 2. Índicadores de institución frente al ente territorial (2022)

Institución		Ente territorial	
Promedio	Equidad	Promedio	Equidad
54,7	14,03	56,7	9,96
49,0	14,36	54,9	8,64
50,8	12,11	52,1	8,57
47,9	11,63	52,7	9,79
51,4	10,44	56,5	7,15

Gráfico 2. Porcentaje de estudiantes por estrato socioeconómico (2022)

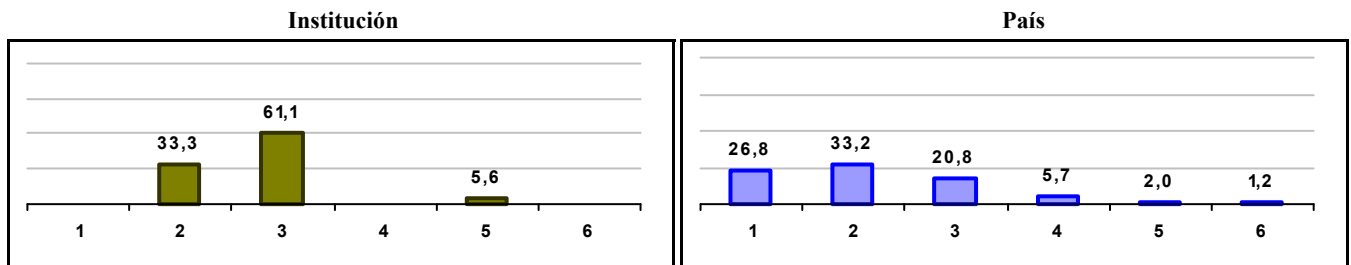
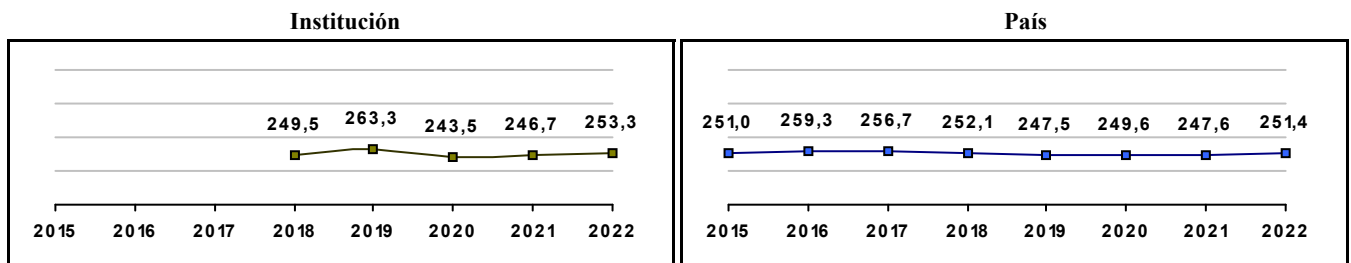


Gráfico 3. Trazado de promedio global (2015 a 2022)



IED COLEGIO SAN AGUSTIN

Municipio: BOGOTA, D.C.

Sector: OFICIAL

Jornada: MAÑANA

Calendario: A

Posición en ente territorial: 1.014

Posición nacional: 4.889

Tabla 1. Resultados de institución, ente territorial y país (2022)

	Promedio	Equidad	Estudiantes	Mujeres (%)	Estrato
Institución	253,3	2,58	88	59,1	1,80
Ente territorial	271,5	1,99	81.140	52,1	2,57
País	251,4	1,90	552.837	54,1	2,18

Código ICFES: 109579

Gráfico 1. Banda de dos desviaciones estándar, con centro en el promedio global, por área evaluada, para la institución (2022)

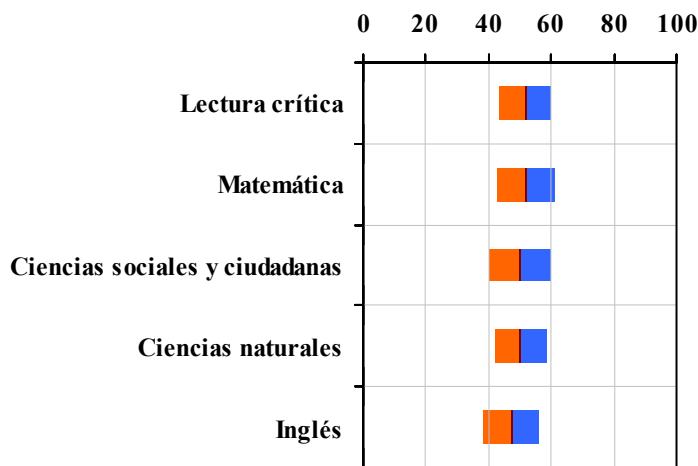


Tabla 2. Indicadores de institución frente al ente territorial (2022)

Institución		Ente territorial	
Promedio	Equidad	Promedio	Equidad
51,6	12,41	56,7	9,96
51,9	10,50	54,9	8,64
50,0	10,45	52,1	8,57
50,2	12,11	52,7	9,79
47,3	11,11	56,5	7,15

Gráfico 2. Porcentaje de estudiantes por estrato socioeconómico (2022)

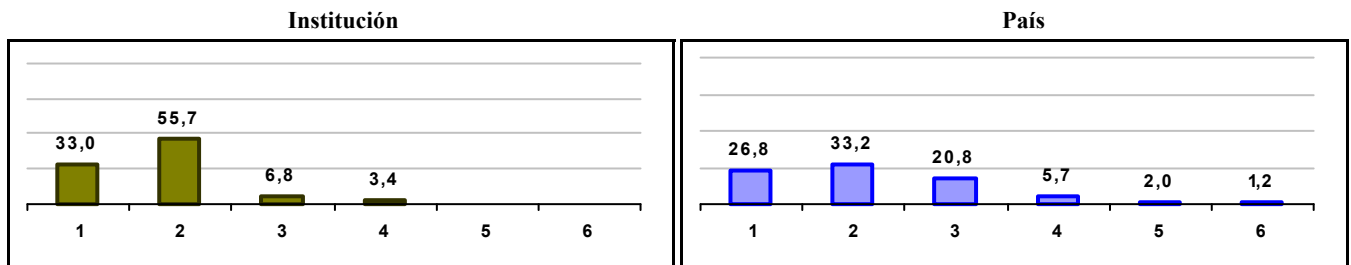
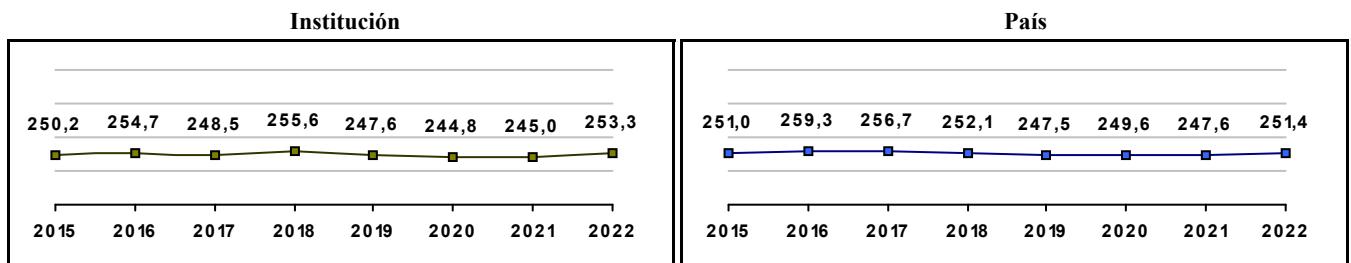


Gráfico 3. Trazado de promedio global (2015 a 2022)



IED COLEGIO GERARDO MOLINA RAMIREZ

Municipio: BOGOTA, D.C.

Sector: OFICIAL

Jornada: TARDE

Calendario: A

Posición en ente territorial: 1.015

Posición nacional: 4.890

Tabla 1. Resultados de institución, ente territorial y país (2022)

	Promedio	Equidad	Estudiantes	Mujeres (%)	Estrato
Institución	253,3	2,31	103	54,4	2,16
Ente territorial	271,5	1,99	81.140	52,1	2,57
País	251,4	1,90	552.837	54,1	2,18

Código ICFES: 137356

Gráfico 1. Banda de dos desviaciones estándar, con centro en el promedio global, por área evaluada, para la institución (2022)

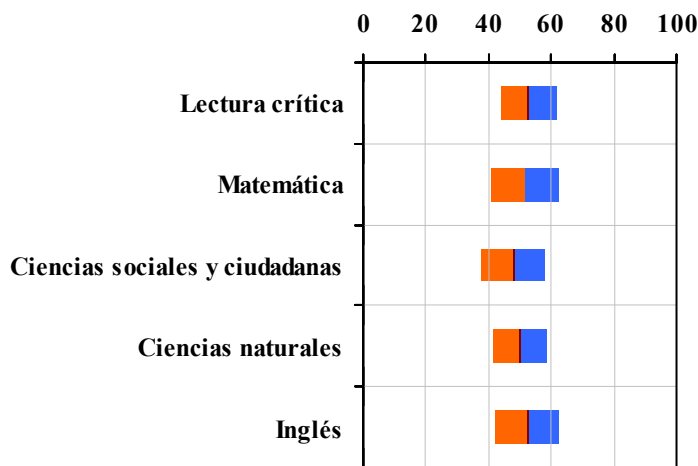


Tabla 2. Índicadores de institución frente al ente territorial (2022)

Institución		Ente territorial	
Promedio	Equidad	Promedio	Equidad
52,6	11,29	56,7	9,96
51,6	9,32	54,9	8,64
47,9	9,78	52,1	8,57
49,9	11,52	52,7	9,79
52,4	9,84	56,5	7,15

Gráfico 2. Porcentaje de estudiantes por estrato socioeconómico (2022)

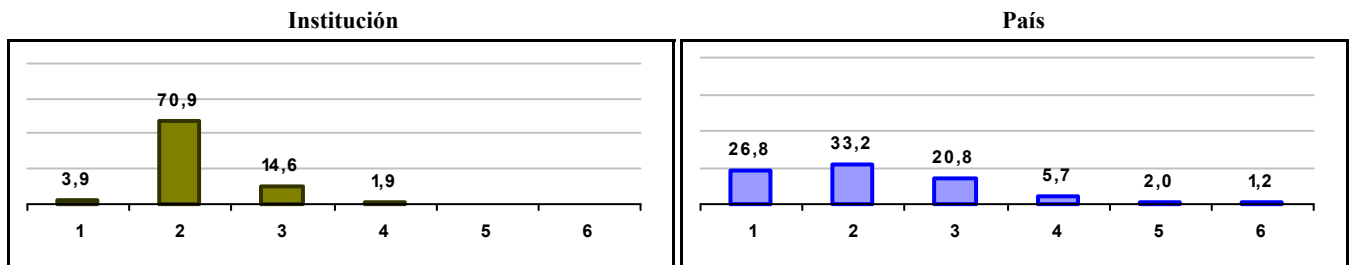
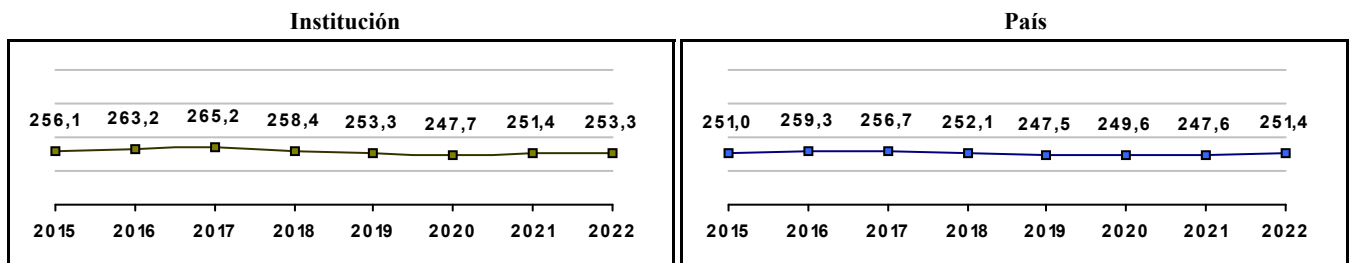


Gráfico 3. Trazado de promedio global (2015 a 2022)



COLEGIO UNILATINA

Municipio: BOGOTA, D.C.

Sector: NO OFICIAL

Jornada: MAÑANA

Calendario: A

Posición en ente territorial: 1.016

Posición nacional: 4.899

Tabla 1. Resultados de institución, ente territorial y país (2022)

	Promedio	Equidad	Estudiantes	Mujeres (%)	Estrato
Institución	253,3	2,46	73	27,4	2,90
Ente territorial	271,5	1,99	81.140	52,1	2,57
País	251,4	1,90	552.837	54,1	2,18

Código ICFES: 195073

Gráfico 1. Banda de dos desviaciones estándar, con centro en el promedio global, por área evaluada, para la institución (2022)

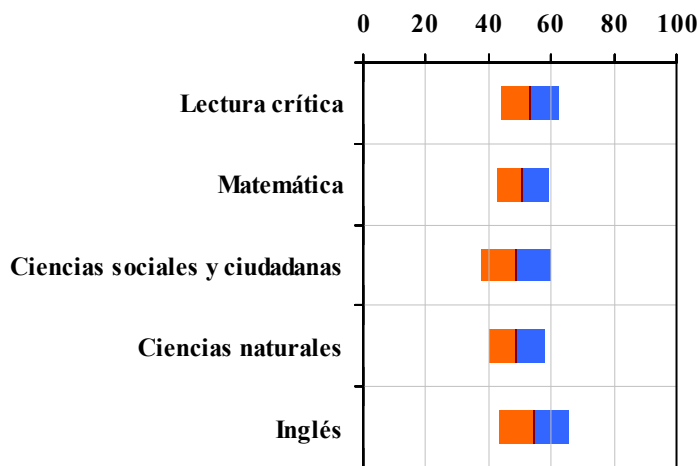


Tabla 2. Índicadores de institución frente al ente territorial (2022)

Institución		Ente territorial	
Promedio	Equidad	Promedio	Equidad
53,0	10,73	56,7	9,96
50,8	12,01	54,9	8,64
48,7	9,08	52,1	8,57
48,9	11,40	52,7	9,79
54,3	8,96	56,5	7,15

Gráfico 2. Porcentaje de estudiantes por estrato socioeconómico (2022)

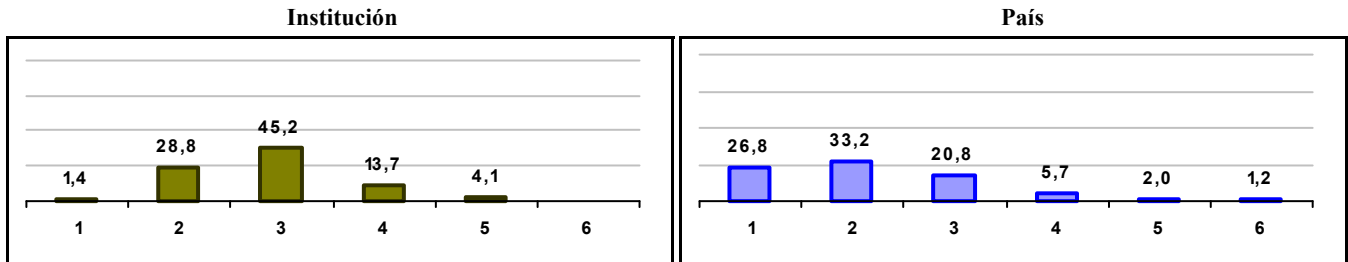
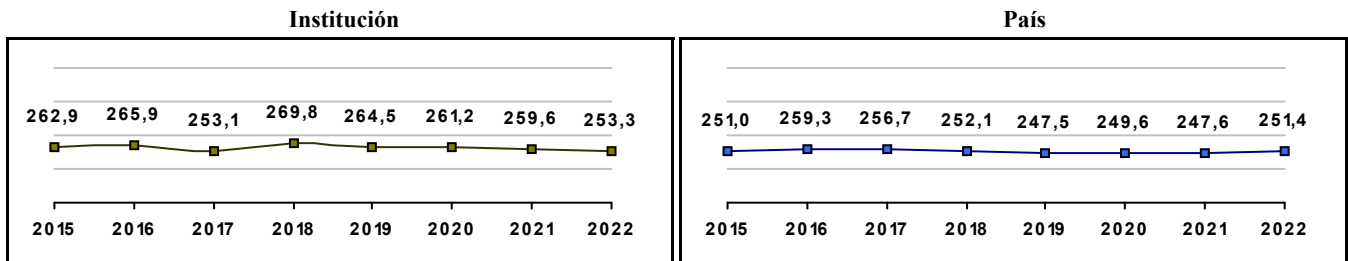


Gráfico 3. Trazado de promedio global (2015 a 2022)



IED COLEGIO TOM ADAMS

Municipio: BOGOTA, D.C.

Sector: OFICIAL

Jornada: TARDE

Calendario: A

Posición en ente territorial: 1.017

Posición nacional: 4.902

Tabla 1. Resultados de institución, ente territorial y país (2022)

	Promedio	Equidad	Estudiantes	Mujeres (%)	Estrato
Institución	253,2	2,05	41	39,0	2,51
Ente territorial	271,5	1,99	81.140	52,1	2,57
País	251,4	1,90	552.837	54,1	2,18

Código ICFES: 079814

Gráfico 1. Banda de dos desviaciones estándar, con centro en el promedio global, por área evaluada, para la institución (2022)

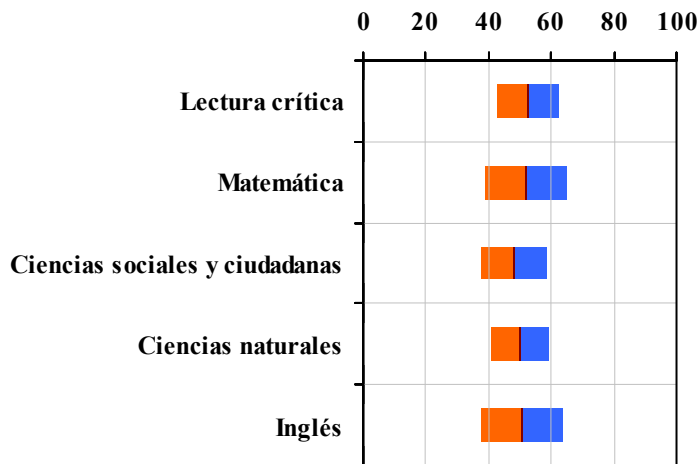


Tabla 2. Indicadores de institución frente al ente territorial (2022)

	Institución		Ente territorial	
	Promedio	Equidad	Promedio	Equidad
Lectura crítica	52,8	10,12	56,7	9,96
Matemática	52,0	7,68	54,9	8,64
Ciencias sociales y ciudadanas	48,1	9,30	52,1	8,57
Ciencias naturales	49,9	10,92	52,7	9,79
Inglés	50,4	7,66	56,5	7,15

Gráfico 2. Porcentaje de estudiantes por estrato socioeconómico (2022)

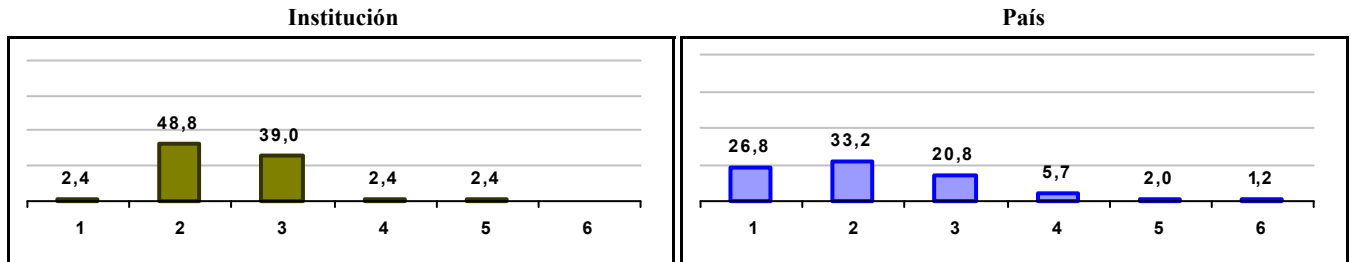
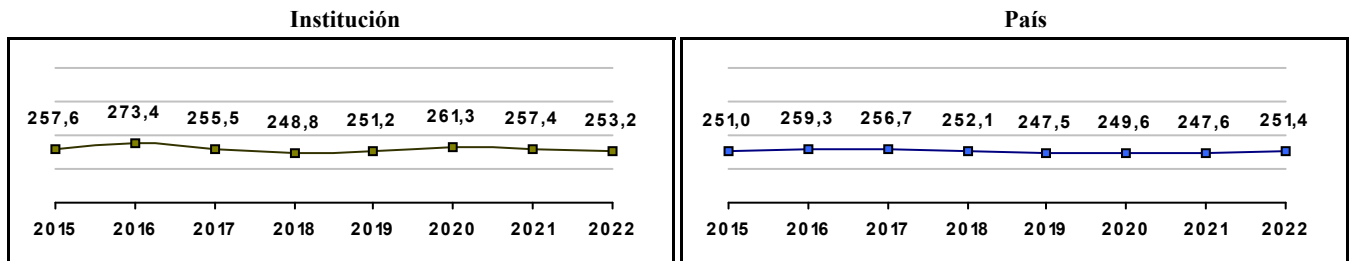


Gráfico 3. Trazado de promedio global (2015 a 2022)



LICEO EL ENCANTO

Municipio: BOGOTA, D.C.
Sector: NO OFICIAL
Jornada: COMPLETA
Calendario: A
Posición en ente territorial: 1.018
Posición nacional: 4.905

Tabla 1. Resultados de institución, ente territorial y país (2022)

	Promedio	Equidad	Estudiantes	Mujeres (%)	Estrato
Institución	253,2	2,23	18	55,6	2,06
Ente territorial	271,5	1,99	81.140	52,1	2,57
País	251,4	1,90	552.837	54,1	2,18

Código ICFES: 085621

Gráfico 1. Banda de dos desviaciones estándar, con centro en el promedio global, por área evaluada, para la institución (2022)

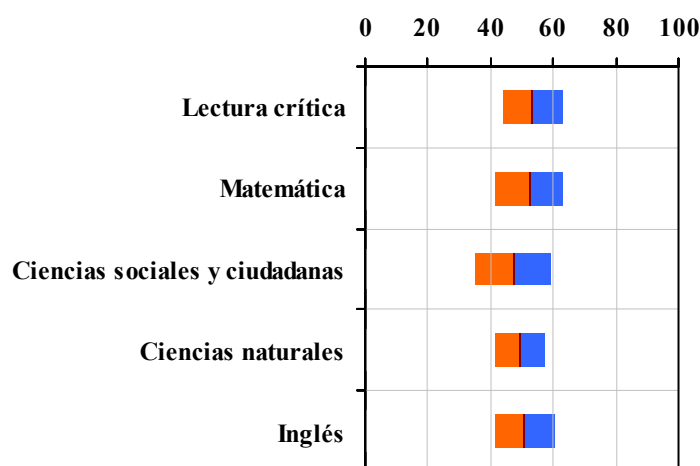


Tabla 2. Índicadores de institución frente al ente territorial (2022)

Institución		Ente territorial	
Promedio	Equidad	Promedio	Equidad
53,4	10,35	56,7	9,96
52,3	9,20	54,9	8,64
47,2	8,11	52,1	8,57
49,6	12,67	52,7	9,79
50,8	10,39	56,5	7,15

Gráfico 2. Porcentaje de estudiantes por estrato socioeconómico (2022)

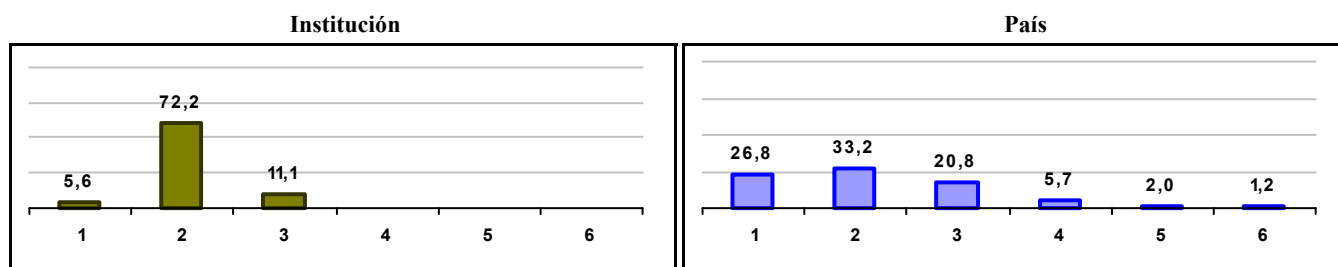



Gráfico 3. Trazado de promedio global (2015 a 2022)



IED COLEGIO EL PORVENIR

Municipio: BOGOTA, D.C.

Sector: OFICIAL

Jornada: MAÑANA

Calendario: A

Posición en ente territorial: 1.019

Posición nacional: 4.913

Tabla 1. Resultados de institución, ente territorial y país (2022)

	Promedio	Equidad	Estudiantes	Mujeres (%)	Estrato
Institución	253,1	2,44	54	46,3	1,71
Ente territorial	271,5	1,99	81.140	52,1	2,57
País	251,4	1,90	552.837	54,1	2,18

Código ICFES: 665828

Gráfico 1. Banda de dos desviaciones estándar, con centro en el promedio global, por área evaluada, para la institución (2022)

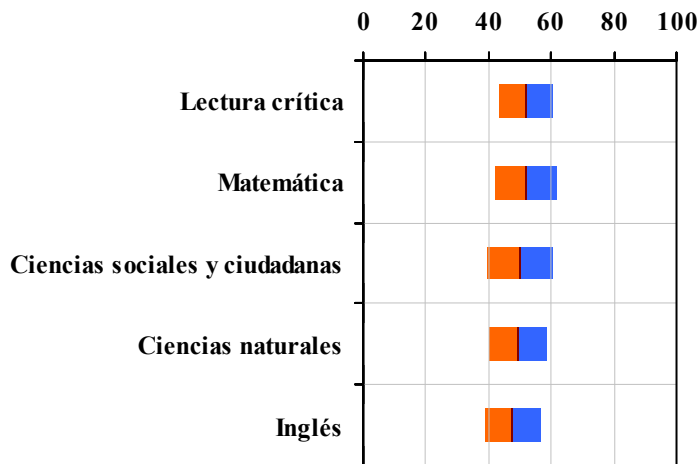


Tabla 2. Indicadores de institución frente al ente territorial (2022)

Institución		Ente territorial	
Promedio	Equidad	Promedio	Equidad
52,1	11,50	56,7	9,96
51,8	10,21	54,9	8,64
50,2	9,50	52,1	8,57
49,4	11,05	52,7	9,79
47,7	11,11	56,5	7,15

Gráfico 2. Porcentaje de estudiantes por estrato socioeconómico (2022)

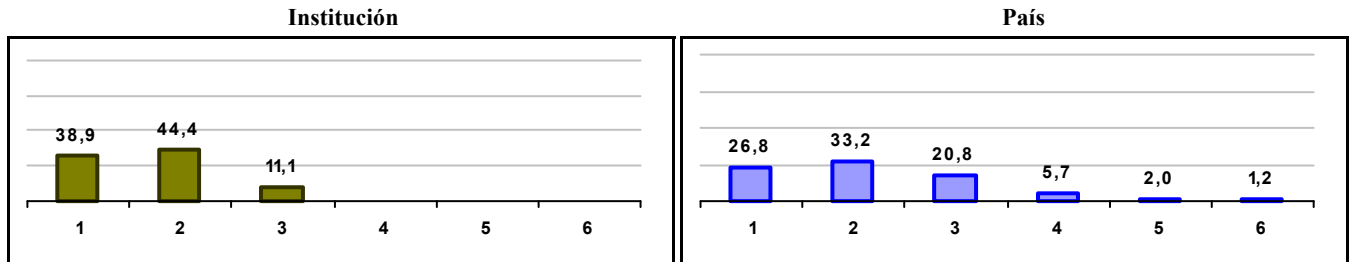
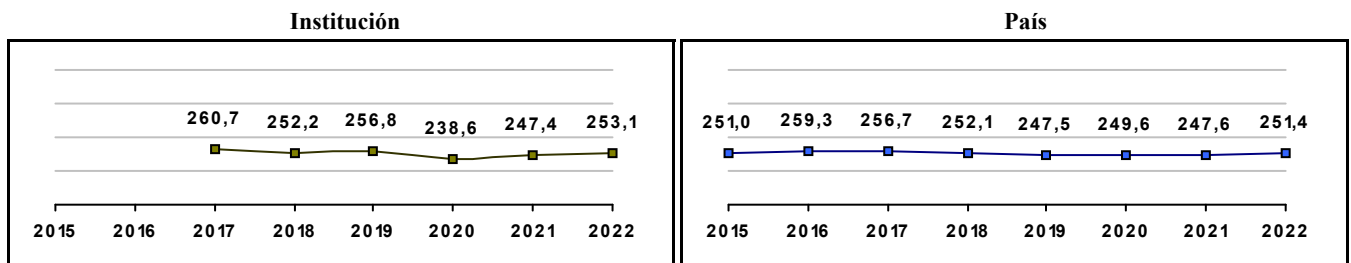


Gráfico 3. Trazado de promedio global (2015 a 2022)



IED COLEGIO MISAEEL PASTRANA BORRERO

Municipio: BOGOTA, D.C.

Sector: OFICIAL

Jornada: TARDE

Calendario: A

Posición en ente territorial: 1.020

Posición nacional: 4.919

Tabla 1. Resultados de institución, ente territorial y país (2022)

	Promedio	Equidad	Estudiantes	Mujeres (%)	Estrato
Institución	253,0	3,08	24	54,2	2,14
Ente territorial	271,5	1,99	81.140	52,1	2,57
País	251,4	1,90	552.837	54,1	2,18

Código ICFES: 128470

Gráfico 1. Banda de dos desviaciones estándar, con centro en el promedio global, por área evaluada, para la institución (2022)

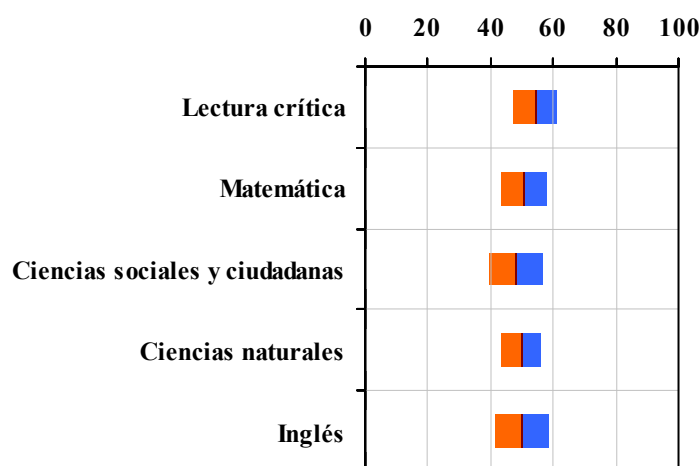


Tabla 2. Índicadores de institución frente al ente territorial (2022)

Institución		Ente territorial	
Promedio	Equidad	Promedio	Equidad
54,2	13,71	56,7	9,96
50,5	13,82	54,9	8,64
48,2	11,62	52,1	8,57
49,8	15,99	52,7	9,79
50,1	11,80	56,5	7,15

Gráfico 2. Porcentaje de estudiantes por estrato socioeconómico (2022)

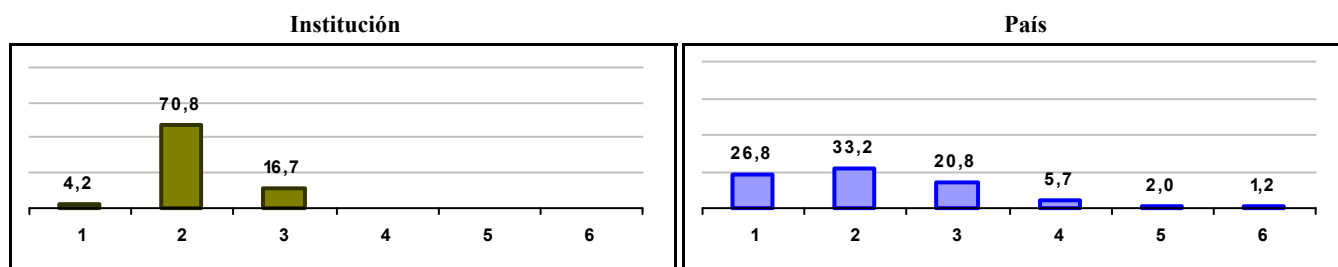
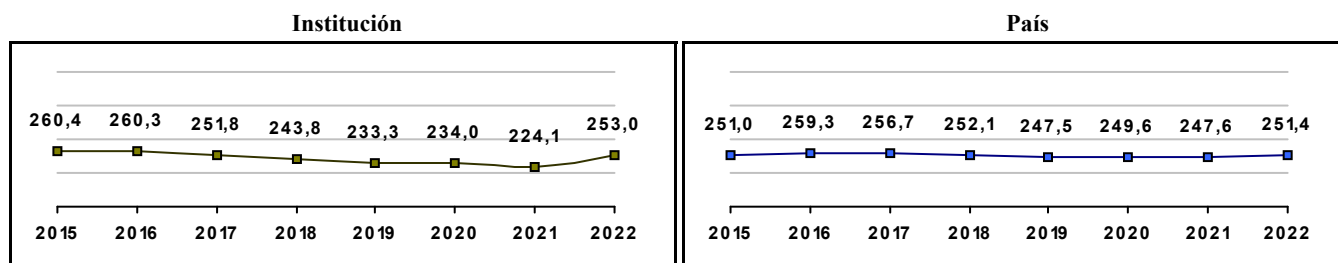


Gráfico 3. Trazado de promedio global (2015 a 2022)



COLEGIO KIMI PERNIA DOMICO

Municipio: BOGOTA, D.C.

Sector: OFICIAL

Jornada: TARDE

Calendario: A

Posición en ente territorial: 1.021

Posición nacional: 4.926

Tabla 1. Resultados de institución, ente territorial y país (2022)

	Promedio	Equidad	Estudiantes	Mujeres (%)	Estrato
Institución	253,0	2,62	59	54,2	1,86
Ente territorial	271,5	1,99	81.140	52,1	2,57
País	251,4	1,90	552.837	54,1	2,18

Código ICFES: 157487

Gráfico 1. Banda de dos desviaciones estándar, con centro en el promedio global, por área evaluada, para la institución (2022)

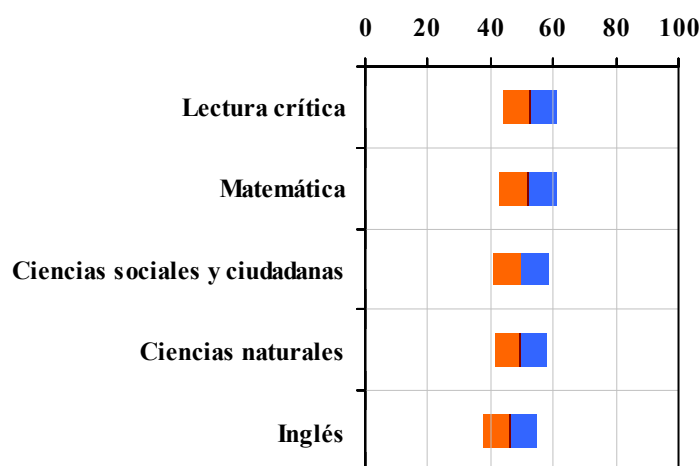


Tabla 2. Índices de institución frente al ente territorial (2022)

Institución		Ente territorial	
Promedio	Equidad	Promedio	Equidad
52,7	11,52	56,7	9,96
51,9	10,70	54,9	8,64
49,7	10,87	52,1	8,57
49,6	12,06	52,7	9,79
46,3	11,52	56,5	7,15

Gráfico 2. Porcentaje de estudiantes por estrato socioeconómico (2022)

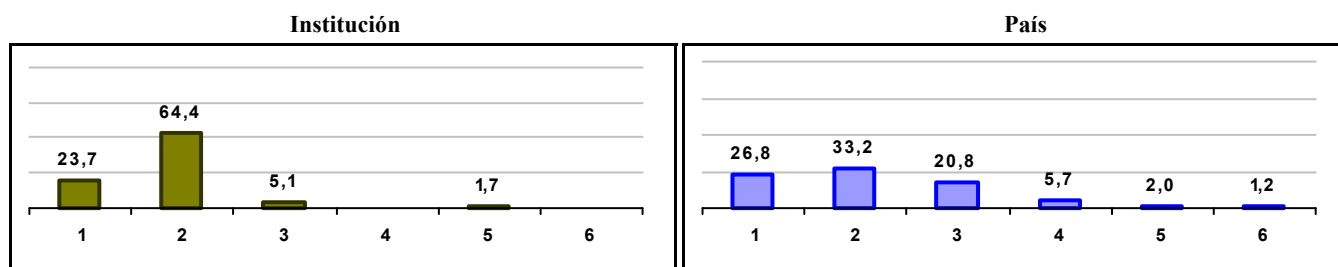



Gráfico 3. Trazado de promedio global (2015 a 2022)



COLEGIO SUR ORIENTAL PANAMERICANO

Municipio: BOGOTA, D.C.

Sector: NO OFICIAL

Jornada: COMPLETA

Calendario: A

Posición en ente territorial: 1.022

Posición nacional: 4.928

Tabla 1. Resultados de institución, ente territorial y país (2022)

	Promedio	Equidad	Estudiantes	Mujeres (%)	Estrato
Institución	253,0	2,44	55	47,3	2,20
Ente territorial	271,5	1,99	81.140	52,1	2,57
País	251,4	1,90	552.837	54,1	2,18

Código ICFES: 034843

Gráfico 1. Banda de dos desviaciones estándar, con centro en el promedio global, por área evaluada, para la institución (2022)

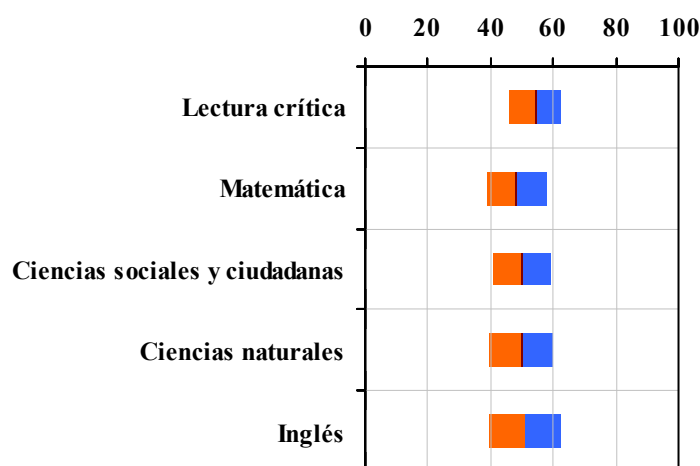


Tabla 2. Índices de institución frente al ente territorial (2022)

Institución		Ente territorial	
Promedio	Equidad	Promedio	Equidad
54,2	11,75	56,7	9,96
48,3	10,51	54,9	8,64
50,0	10,56	52,1	8,57
49,7	9,98	52,7	9,79
50,9	8,87	56,5	7,15

Gráfico 2. Porcentaje de estudiantes por estrato socioeconómico (2022)

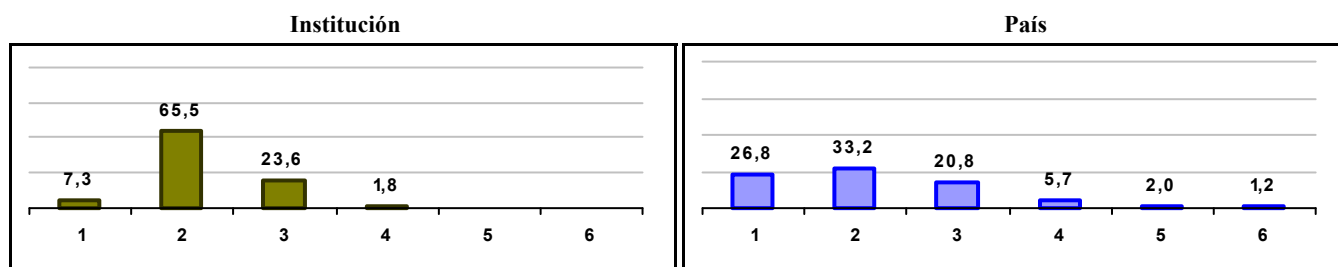



Gráfico 3. Trazado de promedio global (2015 a 2022)



IED COLEGIO LA GAITANA

Municipio: BOGOTA, D.C.

Sector: OFICIAL

Jornada: MAÑANA

Calendario: A

Posición en ente territorial: 1.023

Posición nacional: 4.929

Tabla 1. Resultados de institución, ente territorial y país (2022)

	Promedio	Equidad	Estudiantes	Mujeres (%)	Estrato
Institución	253,0	2,35	100	50,0	2,26
Ente territorial	271,5	1,99	81.140	52,1	2,57
País	251,4	1,90	552.837	54,1	2,18

Código ICFES: 098624

Gráfico 1. Banda de dos desviaciones estándar, con centro en el promedio global, por área evaluada, para la institución (2022)

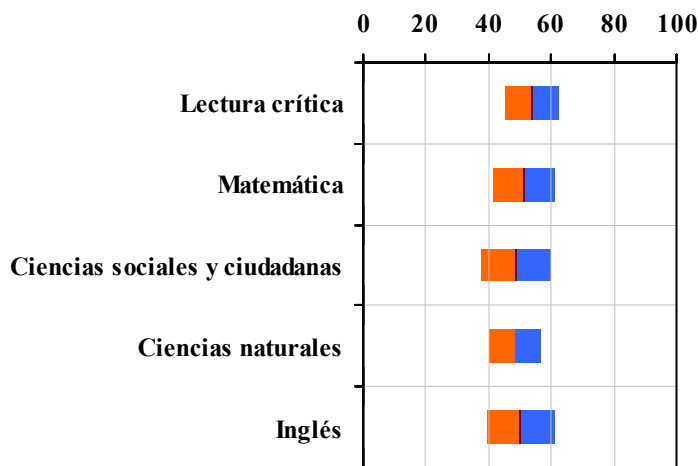


Tabla 2. Índicadores de institución frente al ente territorial (2022)

Institución		Ente territorial	
Promedio	Equidad	Promedio	Equidad
54,1	11,60	56,7	9,96
51,2	10,32	54,9	8,64
48,8	9,04	52,1	8,57
48,4	11,72	52,7	9,79
50,2	9,24	56,5	7,15

Gráfico 2. Porcentaje de estudiantes por estrato socioeconómico (2022)

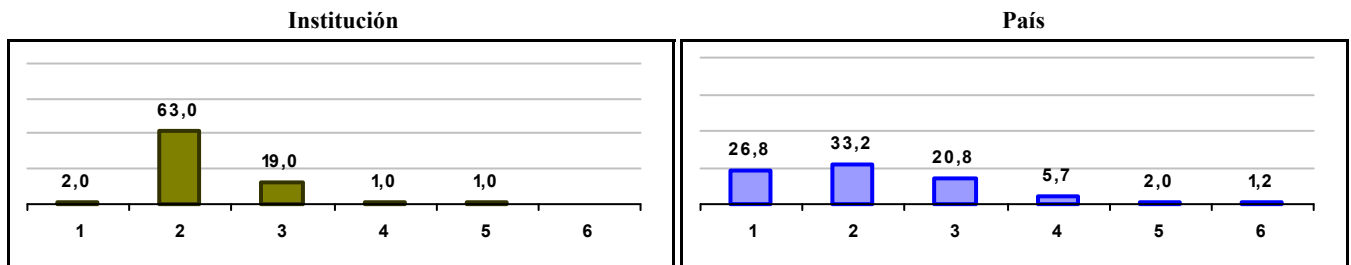
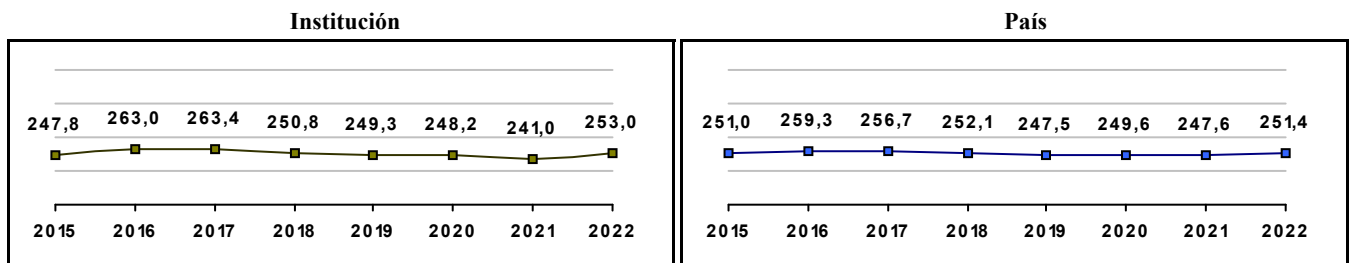


Gráfico 3. Trazado de promedio global (2015 a 2022)



IED COLEGIO CIUDAD BOLIVAR - ARGENTINA

Municipio: BOGOTA, D.C.

Sector: OFICIAL

Jornada: MAÑANA

Calendario: A

Posición en ente territorial: 1.024

Posición nacional: 4.930

Tabla 1. Resultados de institución, ente territorial y país (2022)

	Promedio	Equidad	Estudiantes	Mujeres (%)	Estrato
Institución	252,9	2,50	61	57,4	1,30
Ente territorial	271,5	1,99	81.140	52,1	2,57
País	251,4	1,90	552.837	54,1	2,18

Código ICFES: 168419

Gráfico 1. Banda de dos desviaciones estándar, con centro en el promedio global, por área evaluada, para la institución (2022)

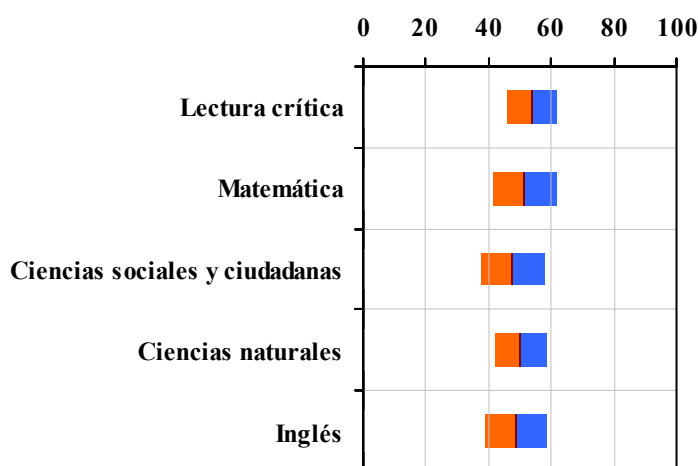


Tabla 2. Indicadores de institución frente al ente territorial (2022)

Institución		Ente territorial	
Promedio	Equidad	Promedio	Equidad
53,8	12,37	56,7	9,96
51,4	9,70	54,9	8,64
47,6	9,89	52,1	8,57
50,2	11,73	52,7	9,79
48,5	10,21	56,5	7,15

Gráfico 2. Porcentaje de estudiantes por estrato socioeconómico (2022)

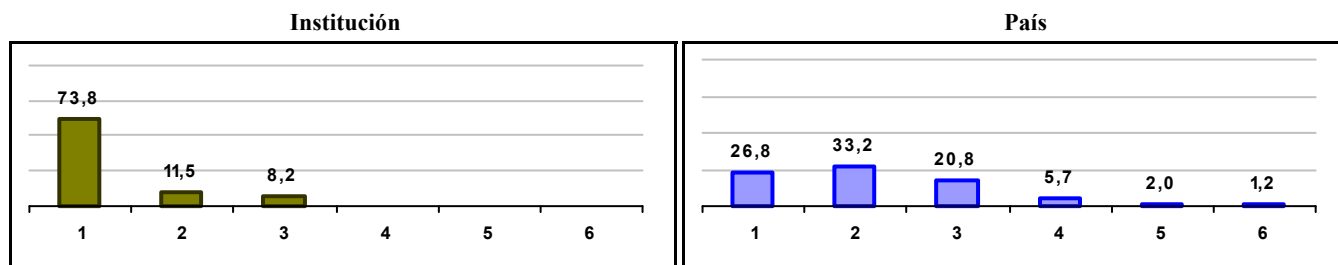
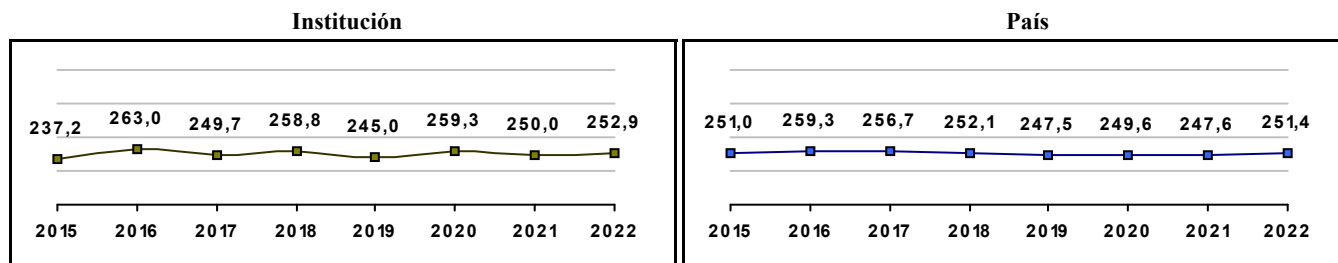


Gráfico 3. Trazado de promedio global (2015 a 2022)



IED COLEGIO NUEVO CHILE

Municipio: BOGOTA, D.C.

Sector: OFICIAL

Jornada: TARDE

Calendario: A

Posición en ente territorial: 1.025

Posición nacional: 4.943

Tabla 1. Resultados de institución, ente territorial y país (2022)

	Promedio	Equidad	Estudiantes	Mujeres (%)	Estrato
Institución	252,9	2,21	39	53,8	2,08
Ente territorial	271,5	1,99	81.140	52,1	2,57
País	251,4	1,90	552.837	54,1	2,18

Código ICFES: 090944

Gráfico 1. Banda de dos desviaciones estándar, con centro en el promedio global, por área evaluada, para la institución (2022)

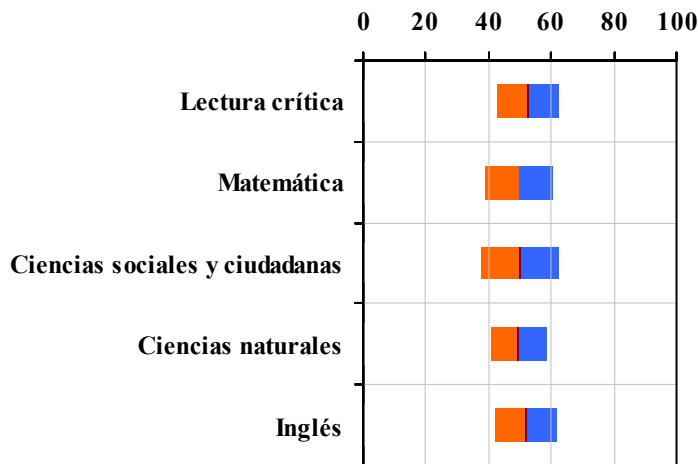


Tabla 2. Indicadores de institución frente al ente territorial (2022)

Institución		Ente territorial	
Promedio	Equidad	Promedio	Equidad
52,7	10,05	56,7	9,96
49,7	9,21	54,9	8,64
50,0	8,19	52,1	8,57
49,6	11,00	52,7	9,79
51,9	9,86	56,5	7,15

Gráfico 2. Porcentaje de estudiantes por estrato socioeconómico (2022)

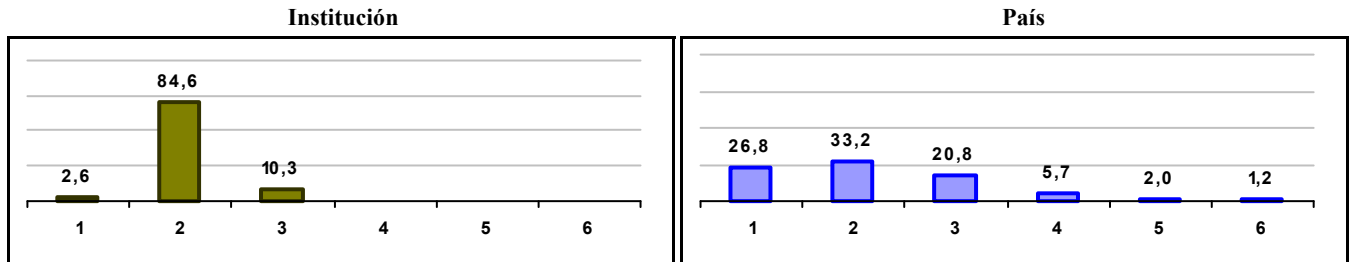



Gráfico 3. Trazado de promedio global (2015 a 2022)



IED COLEGIO PROVINCIA DE QUEBEC

Municipio: BOGOTA, D.C.

Sector: OFICIAL

Jornada: TARDE

Calendario: A

Posición en ente territorial: 1.026

Posición nacional: 4.945

Tabla 1. Resultados de institución, ente territorial y país (2022)

	Promedio	Equidad	Estudiantes	Mujeres (%)	Estrato
Institución	252,9	3,25	20	50,0	1,59
Ente territorial	271,5	1,99	81.140	52,1	2,57
País	251,4	1,90	552.837	54,1	2,18

Código ICFES: 062539

Gráfico 1. Banda de dos desviaciones estándar, con centro en el promedio global, por área evaluada, para la institución (2022)

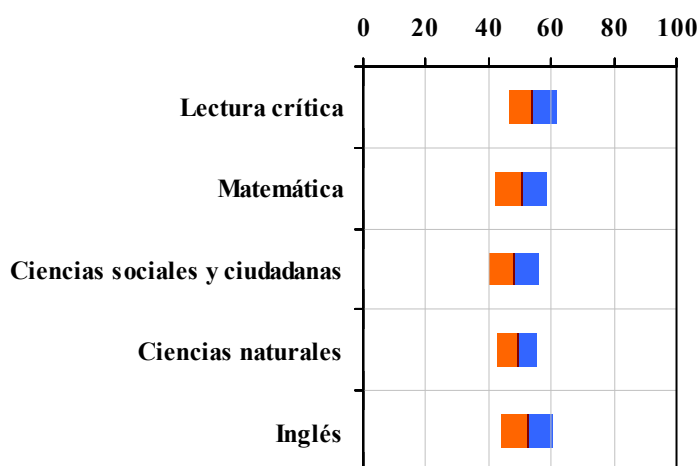


Tabla 2. Índicadores de institución frente al ente territorial (2022)

Institución		Ente territorial	
Promedio	Equidad	Promedio	Equidad
54,1	13,28	56,7	9,96
50,5	12,02	54,9	8,64
48,0	12,34	52,1	8,57
49,2	15,31	52,7	9,79
52,3	12,11	56,5	7,15

Gráfico 2. Porcentaje de estudiantes por estrato socioeconómico (2022)

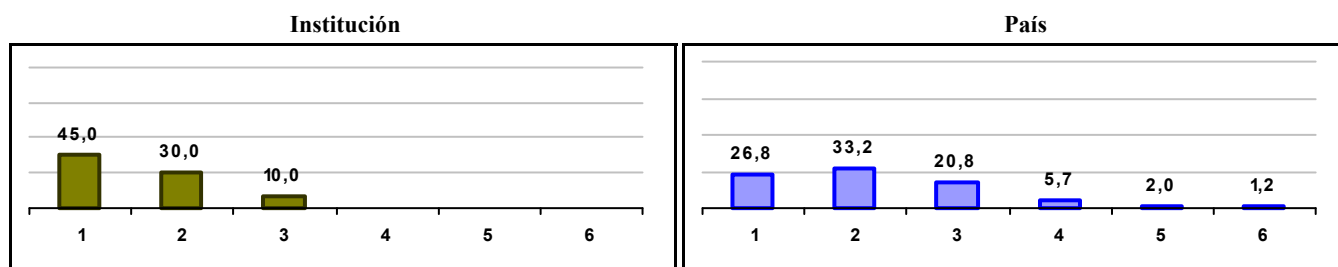



Gráfico 3. Trazado de promedio global (2015 a 2022)



COLEGIO HERMANOS BELTRAN

Municipio: BOGOTA, D.C.

Sector: NO OFICIAL

Jornada: UNICA

Calendario: A

Posición en ente territorial: 1.027

Posición nacional: 4.954

Tabla 1. Resultados de institución, ente territorial y país (2022)

	Promedio	Equidad	Estudiantes	Mujeres (%)	Estrato
Institución	252,8	2,12	23	34,8	2,82
Ente territorial	271,5	1,99	81.140	52,1	2,57
País	251,4	1,90	552.837	54,1	2,18

Código ICFES: 747105

Gráfico 1. Banda de dos desviaciones estándar, con centro en el promedio global, por área evaluada, para la institución (2022)

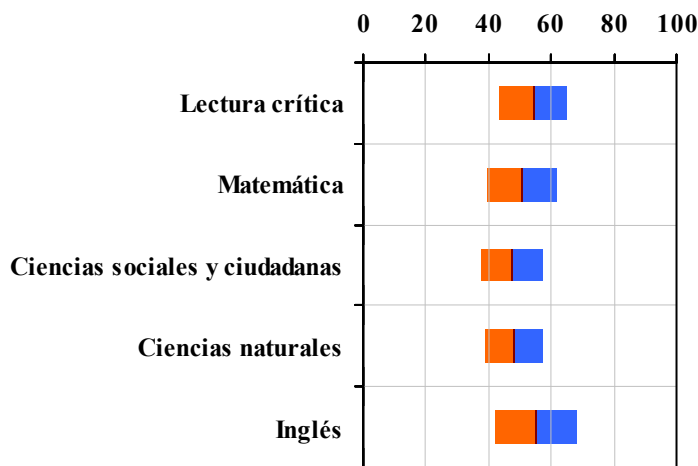


Tabla 2. Índicadores de institución frente al ente territorial (2022)

Institución		Ente territorial	
Promedio	Equidad	Promedio	Equidad
54,3	9,27	56,7	9,96
50,8	8,86	54,9	8,64
47,5	9,97	52,1	8,57
48,2	10,72	52,7	9,79
55,1	7,59	56,5	7,15

Gráfico 2. Porcentaje de estudiantes por estrato socioeconómico (2022)

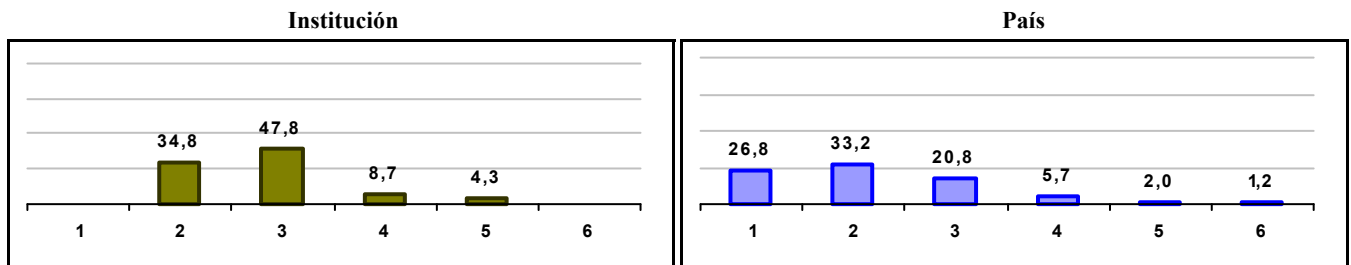
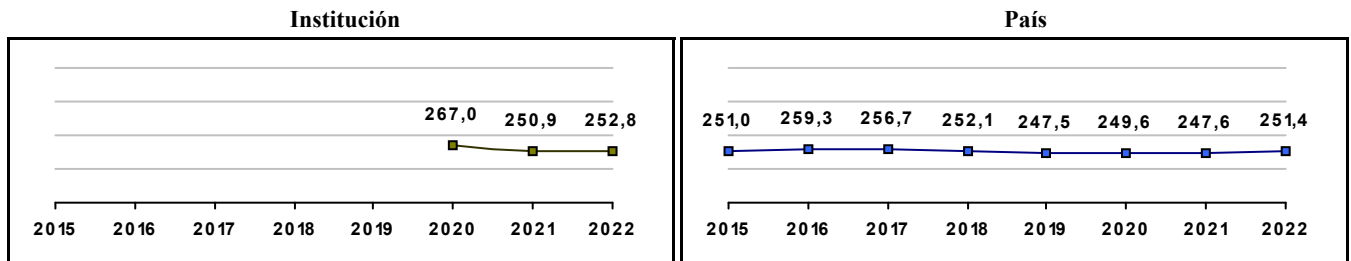


Gráfico 3. Trazado de promedio global (2015 a 2022)



IED COLEGIO LA GAITANA

Municipio: BOGOTA, D.C.

Sector: OFICIAL

Jornada: TARDE

Calendario: A

Posición en ente territorial: 1.028

Posición nacional: 4.955

Tabla 1. Resultados de institución, ente territorial y país (2022)

	Promedio	Equidad	Estudiantes	Mujeres (%)	Estrato
Institución	252,8	2,43	74	56,8	2,08
Ente territorial	271,5	1,99	81.140	52,1	2,57
País	251,4	1,90	552.837	54,1	2,18

Código ICFES: 090761

Gráfico 1. Banda de dos desviaciones estándar, con centro en el promedio global, por área evaluada, para la institución (2022)

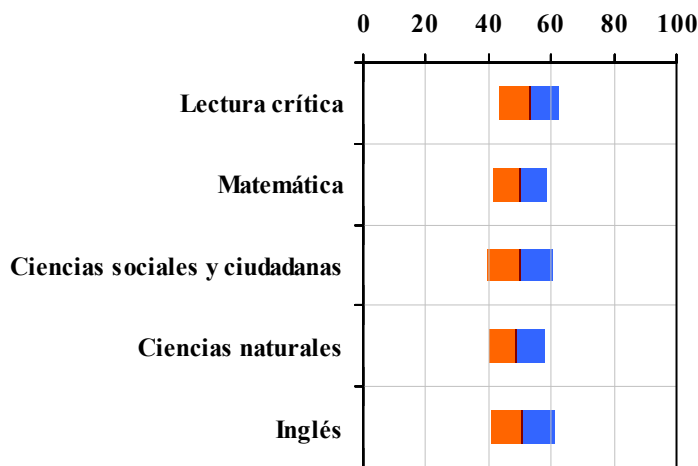


Tabla 2. Índices de institución frente al ente territorial (2022)

Institución		Ente territorial	
Promedio	Equidad	Promedio	Equidad
53,1	10,44	56,7	9,96
50,1	11,48	54,9	8,64
49,9	9,51	52,1	8,57
49,0	11,32	52,7	9,79
50,9	9,79	56,5	7,15

Gráfico 2. Porcentaje de estudiantes por estrato socioeconómico (2022)

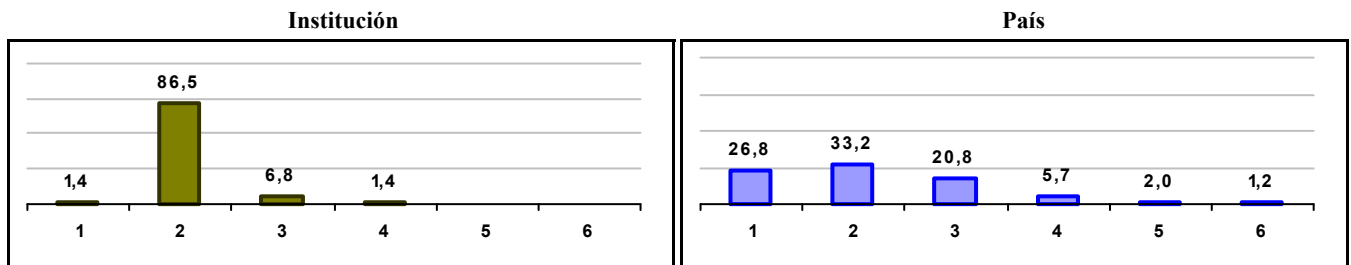
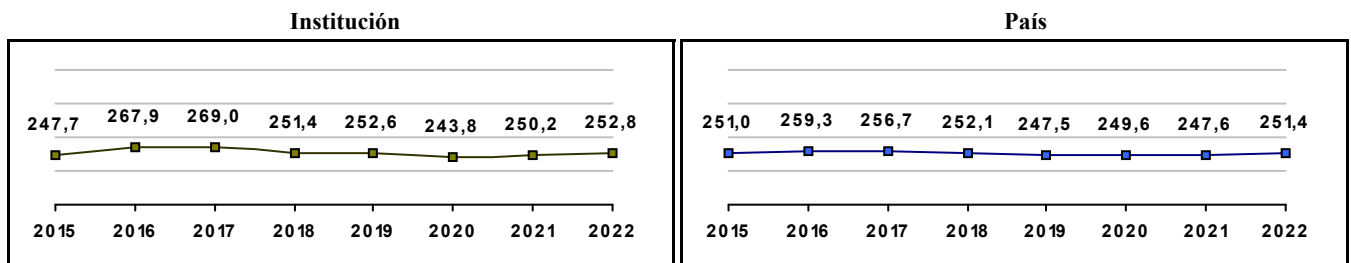


Gráfico 3. Trazado de promedio global (2015 a 2022)



COLEGIO KUEPA RESTREPO - SEDE PRINCIPAL

Municipio: BOGOTA, D.C.

Sector: NO OFICIAL

Jornada: SABATINA

Calendario: A

Posición en ente territorial: 1.029

Posición nacional: 4.958

Tabla 1. Resultados de institución, ente territorial y país (2022)

	Promedio	Equidad	Estudiantes	Mujeres (%)	Estrato
Institución	252,8	2,14	181	40,9	2,56
Ente territorial	271,5	1,99	81.140	52,1	2,57
País	251,4	1,90	552.837	54,1	2,18

Código ICFES: 730176

Gráfico 1. Banda de dos desviaciones estándar, con centro en el promedio global, por área evaluada, para la institución (2022)

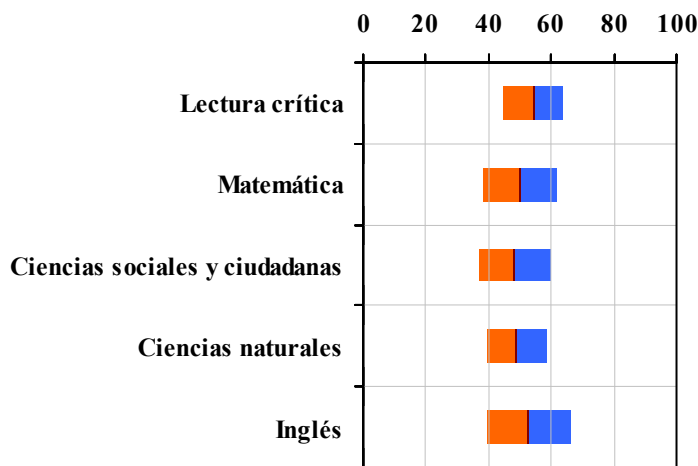


Tabla 2. Índicadores de institución frente al ente territorial (2022)

Institución		Ente territorial	
Promedio	Equidad	Promedio	Equidad
54,2	10,60	56,7	9,96
50,1	8,48	54,9	8,64
48,3	8,62	52,1	8,57
49,0	10,72	52,7	9,79
52,7	7,49	56,5	7,15

Gráfico 2. Porcentaje de estudiantes por estrato socioeconómico (2022)

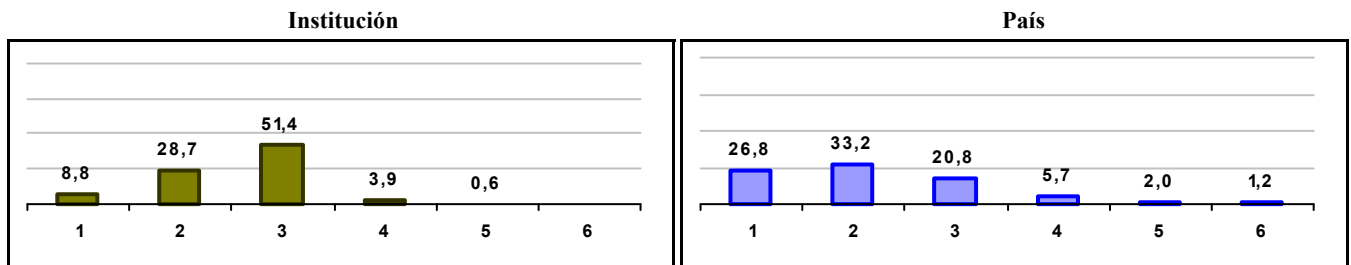
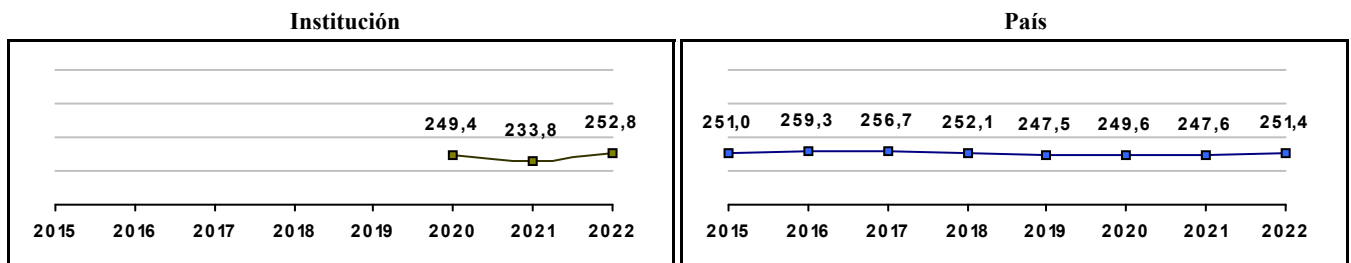


Gráfico 3. Trazado de promedio global (2015 a 2022)



IED COLEGIO ANTONIO NARIÑO

Municipio: BOGOTÁ, D.C.

Sector: OFICIAL

Jornada: TARDE

Calendario: A

Posición en ente territorial: 1.030

Posición nacional: 4.959

Tabla 1. Resultados de institución, ente territorial y país (2022)

	Promedio	Equidad	Estudiantes	Mujeres (%)	Estrato
Institución	252,8	2,48	38	47,4	2,81
Ente territorial	271,5	1,99	81.140	52,1	2,57
País	251,4	1,90	552.837	54,1	2,18

Código ICFES: 059352

Gráfico 1. Banda de dos desviaciones estándar, con centro en el promedio global, por área evaluada, para la institución (2022)

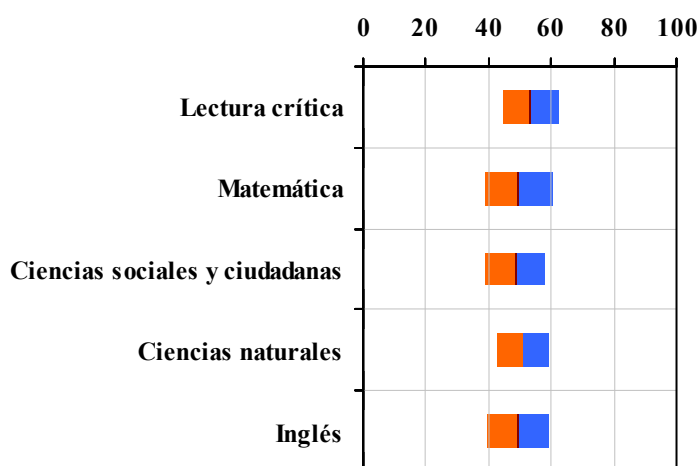


Tabla 2. Indicadores de institución frente al ente territorial (2022)

	Institución		Ente territorial	
	Promedio	Equidad	Promedio	Equidad
Lectura crítica	53,3	11,20	56,7	9,96
Matemática	49,7	9,30	54,9	8,64
Ciencias sociales y ciudadanas	48,6	10,44	52,1	8,57
Ciencias naturales	51,0	12,34	52,7	9,79
Inglés	49,6	10,09	56,5	7,15

Gráfico 2. Porcentaje de estudiantes por estrato socioeconómico (2022)

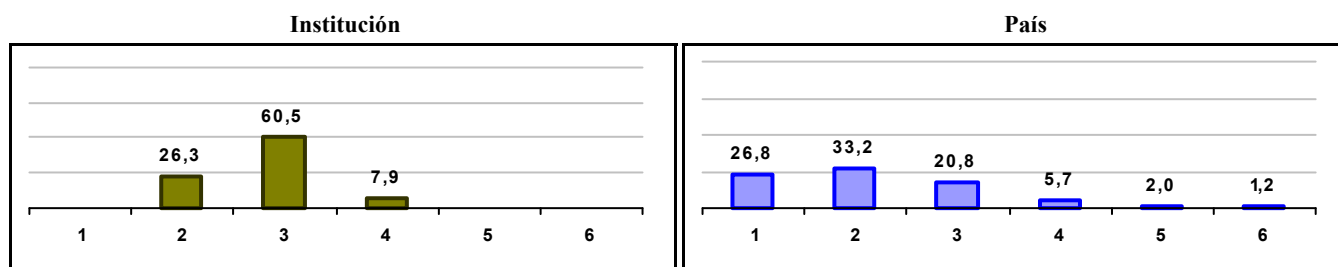



Gráfico 3. Trazado de promedio global (2015 a 2022)



COLEGIO MODERNO ENGATIVA

Municipio: BOGOTA, D.C.
Sector: NO OFICIAL
Jornada: COMPLETA
Calendario: A
Posición en ente territorial: 1.031
Posición nacional: 4.960

Tabla 1. Resultados de institución, ente territorial y país (2022)

	Promedio	Equidad	Estudiantes	Mujeres (%)	Estrato
Institución	252,8	2,34	19	47,4	2,26
Ente territorial	271,5	1,99	81.140	52,1	2,57
País	251,4	1,90	552.837	54,1	2,18

Código ICFES: 158881

Gráfico 1. Banda de dos desviaciones estándar, con centro en el promedio global, por área evaluada, para la institución (2022)

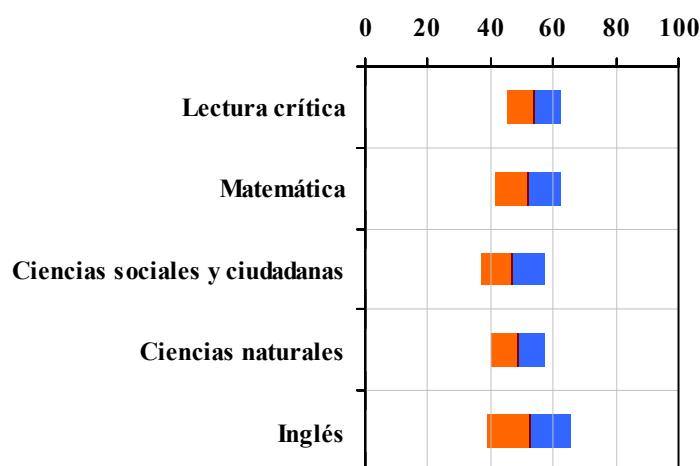


Tabla 2. Índices de institución frente al ente territorial (2022)

Institución		Ente territorial	
Promedio	Equidad	Promedio	Equidad
53,9	11,53	56,7	9,96
51,9	9,44	54,9	8,64
46,9	9,72	52,1	8,57
48,9	11,52	52,7	9,79
52,4	7,49	56,5	7,15

Gráfico 2. Porcentaje de estudiantes por estrato socioeconómico (2022)

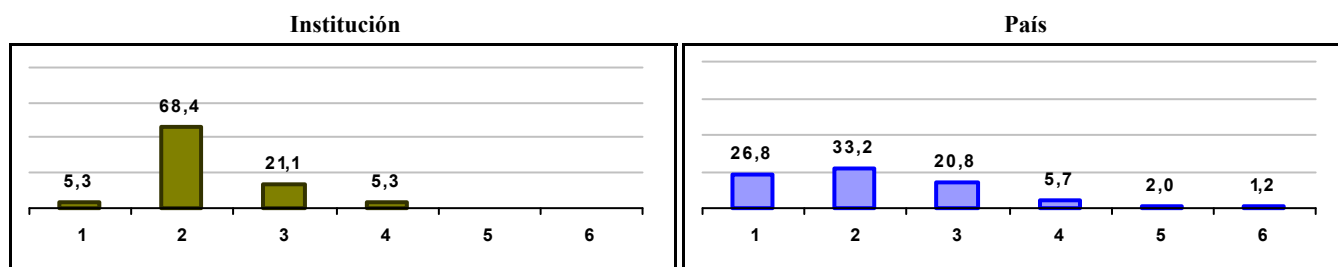



Gráfico 3. Trazado de promedio global (2015 a 2022)



IED COLEGIO FRANCISCO ANTONIO ZEA DE USME

Municipio: BOGOTA, D.C.

Sector: OFICIAL

Jornada: TARDE

Calendario: A

Posición en ente territorial: 1.032

Posición nacional: 4.971

Tabla 1. Resultados de institución, ente territorial y país (2022)

	Promedio	Equidad	Estudiantes	Mujeres (%)	Estrato
Institución	252,7	2,15	47	59,6	1,98
Ente territorial	271,5	1,99	81.140	52,1	2,57
País	251,4	1,90	552.837	54,1	2,18

Código ICFES: 046839

Gráfico 1. Banda de dos desviaciones estándar, con centro en el promedio global, por área evaluada, para la institución (2022)

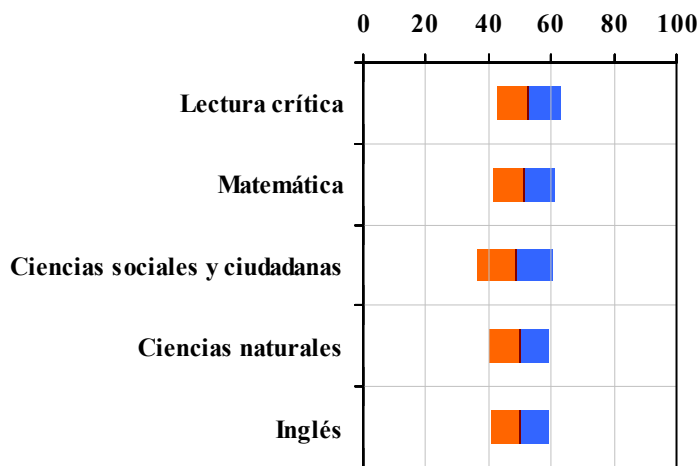


Tabla 2. Indicadores de institución frente al ente territorial (2022)

Institución		Ente territorial	
Promedio	Equidad	Promedio	Equidad
52,7	9,71	56,7	9,96
51,3	10,18	54,9	8,64
48,4	8,45	52,1	8,57
49,9	10,37	52,7	9,79
50,2	10,75	56,5	7,15

Gráfico 2. Porcentaje de estudiantes por estrato socioeconómico (2022)

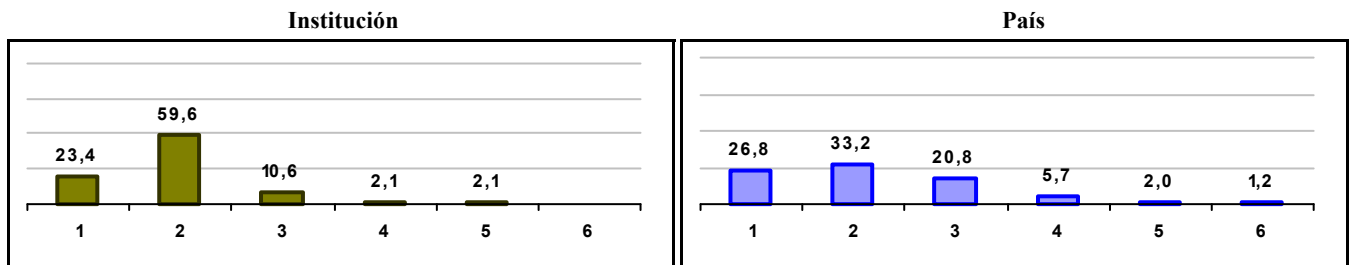
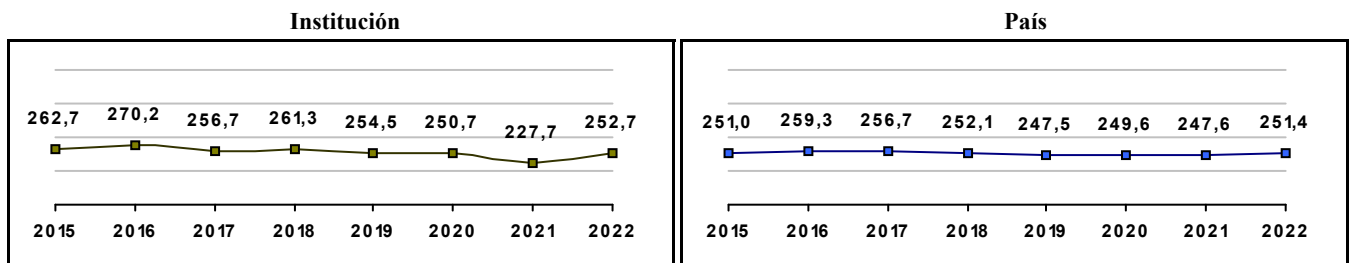


Gráfico 3. Trazado de promedio global (2015 a 2022)



IED COLEGIO RURAL JOSE CELESTINO MUTIS

Municipio: BOGOTA, D.C.

Sector: OFICIAL

Jornada: UNICA

Calendario: A

Posición en ente territorial: 1.034

Posición nacional: 4.989

Tabla 1. Resultados de institución, ente territorial y país (2022)

	Promedio	Equidad	Estudiantes	Mujeres (%)	Estrato
Institución	252,5	2,29	67	64,2	1,40
Ente territorial	271,5	1,99	81.140	52,1	2,57
País	251,4	1,90	552.837	54,1	2,18

Código ICFES: 314229

Gráfico 1. Banda de dos desviaciones estándar, con centro en el promedio global, por área evaluada, para la institución (2022)

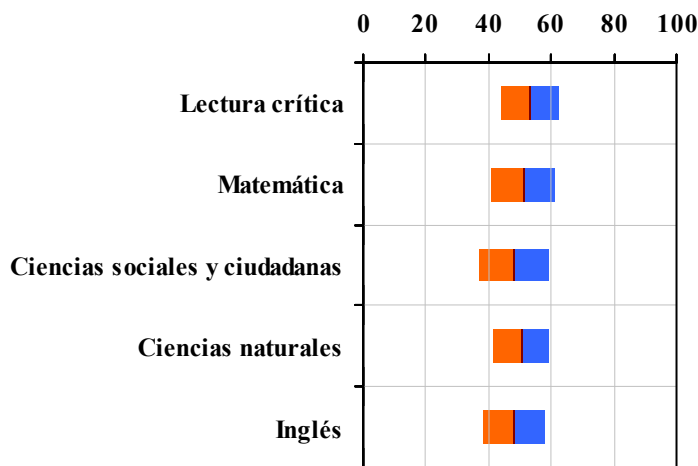


Tabla 2. Indicadores de institución frente al ente territorial (2022)

Institución		Ente territorial	
Promedio	Equidad	Promedio	Equidad
53,1	10,77	56,7	9,96
51,1	9,64	54,9	8,64
48,3	9,01	52,1	8,57
50,4	11,26	52,7	9,79
48,0	10,02	56,5	7,15

Gráfico 2. Porcentaje de estudiantes por estrato socioeconómico (2022)

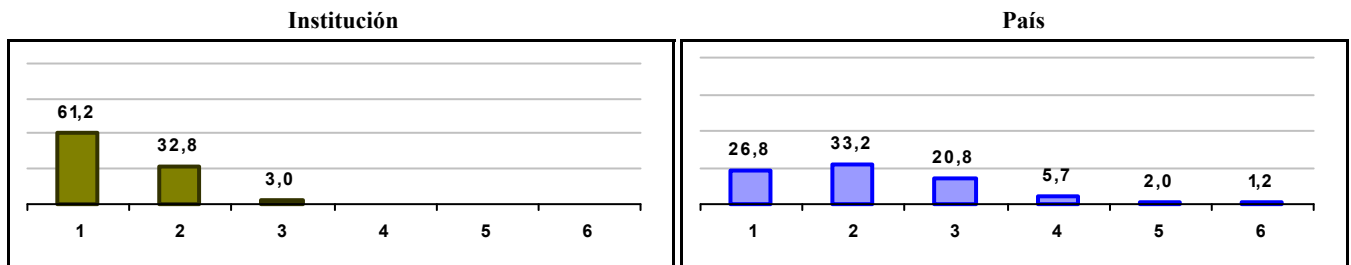
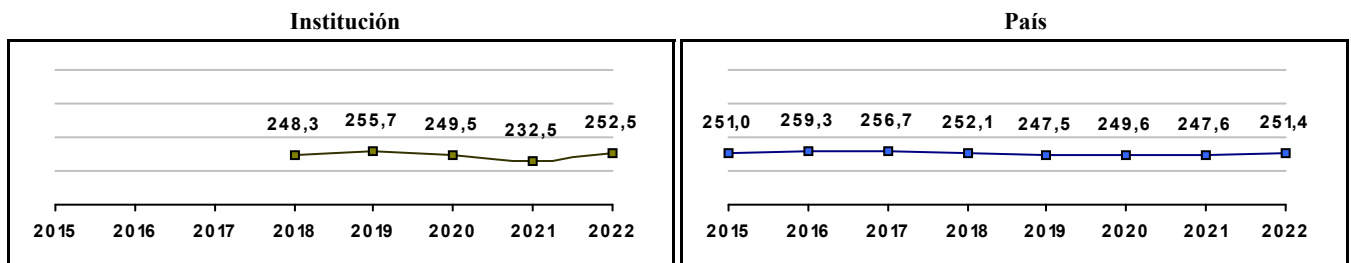


Gráfico 3. Trazado de promedio global (2015 a 2022)



IED COLEGIO LA VICTORIA

Municipio: BOGOTA, D.C.

Sector: OFICIAL

Jornada: MAÑANA

Calendario: A

Posición en ente territorial: 1.033

Posición nacional: 4.988

Tabla 1. Resultados de institución, ente territorial y país (2022)

	Promedio	Equidad	Estudiantes	Mujeres (%)	Estrato
Institución	252,5	2,26	67	52,2	2,08
Ente territorial	271,5	1,99	81.140	52,1	2,57
País	251,4	1,90	552.837	54,1	2,18

Código ICFES: 160093

Gráfico 1. Banda de dos desviaciones estándar, con centro en el promedio global, por área evaluada, para la institución (2022)

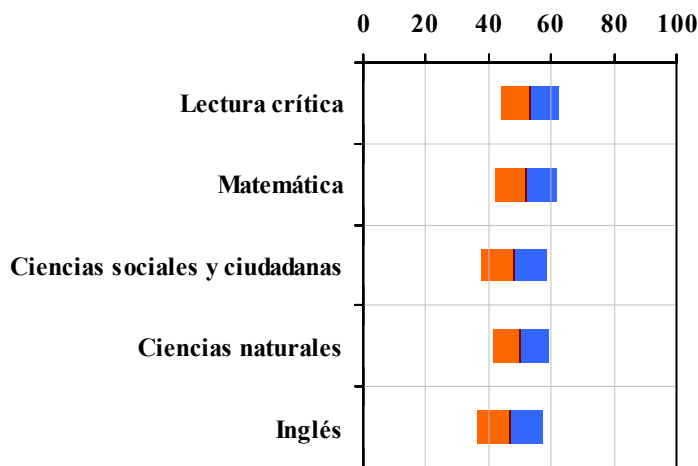


Tabla 2. Índicadores de institución frente al ente territorial (2022)

Institución		Ente territorial	
Promedio	Equidad	Promedio	Equidad
53,2	10,74	56,7	9,96
51,9	9,89	54,9	8,64
47,9	9,47	52,1	8,57
50,3	11,17	52,7	9,79
46,8	9,25	56,5	7,15

Gráfico 2. Porcentaje de estudiantes por estrato socioeconómico (2022)

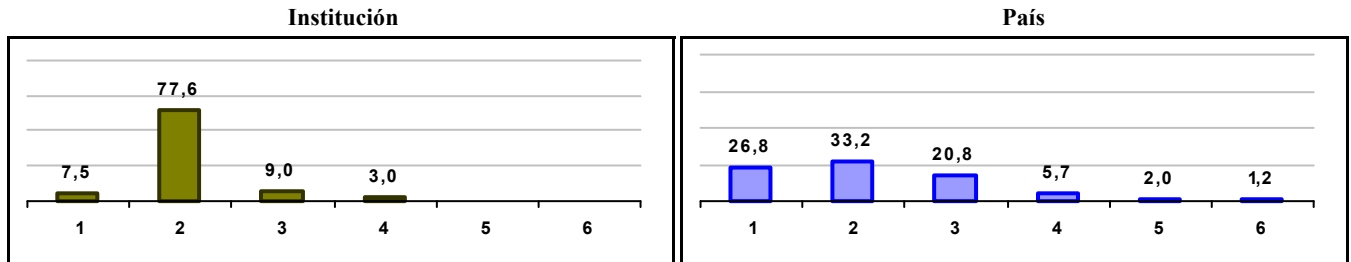
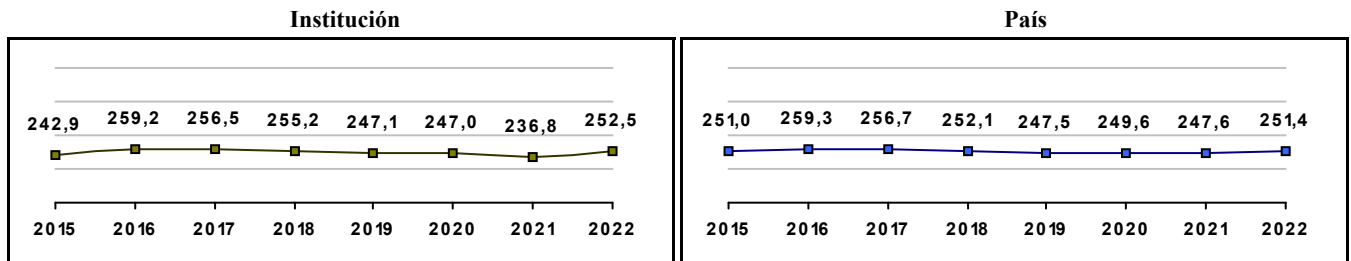


Gráfico 3. Trazado de promedio global (2015 a 2022)



IED COLEGIO PAULO VI

Municipio: BOGOTA, D.C.

Sector: OFICIAL

Jornada: TARDE

Calendario: A

Posición en ente territorial: 1.035

Posición nacional: 4.990

Tabla 1. Resultados de institución, ente territorial y país (2022)

	Promedio	Equidad	Estudiantes	Mujeres (%)	Estrato
Institución	252,5	2,21	35	57,1	2,18
Ente territorial	271,5	1,99	81.140	52,1	2,57
País	251,4	1,90	552.837	54,1	2,18

Código ICFES: 122408

Gráfico 1. Banda de dos desviaciones estándar, con centro en el promedio global, por área evaluada, para la institución (2022)

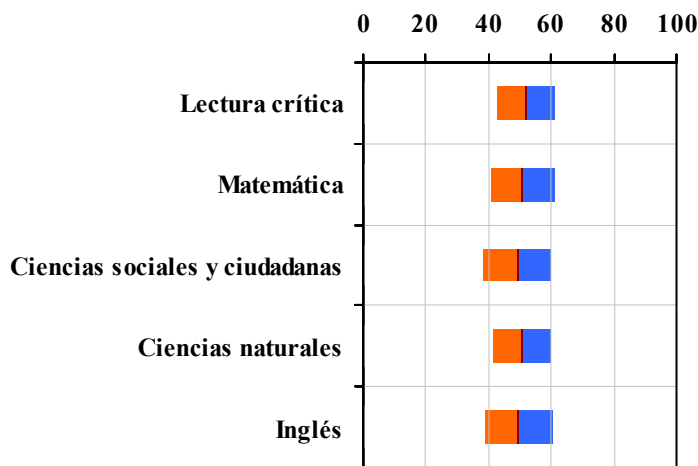


Tabla 2. Indicadores de institución frente al ente territorial (2022)

Institución		Ente territorial	
Promedio	Equidad	Promedio	Equidad
51,9	11,12	56,7	9,96
50,8	9,75	54,9	8,64
49,2	9,21	52,1	8,57
50,5	10,72	52,7	9,79
49,4	9,21	56,5	7,15

Gráfico 2. Porcentaje de estudiantes por estrato socioeconómico (2022)

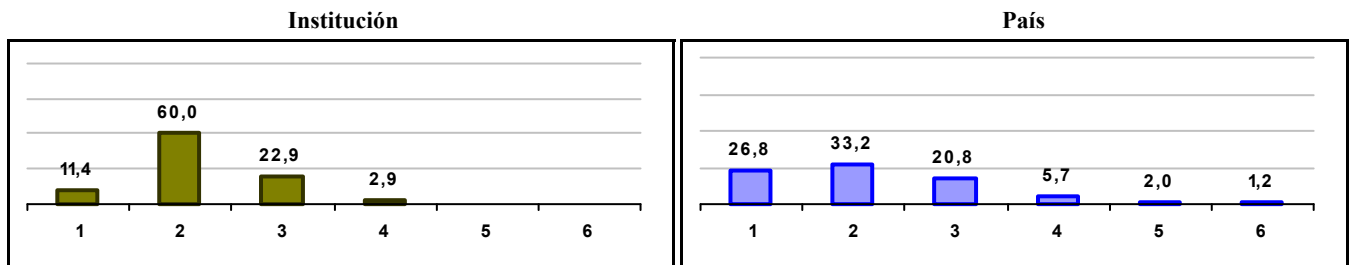
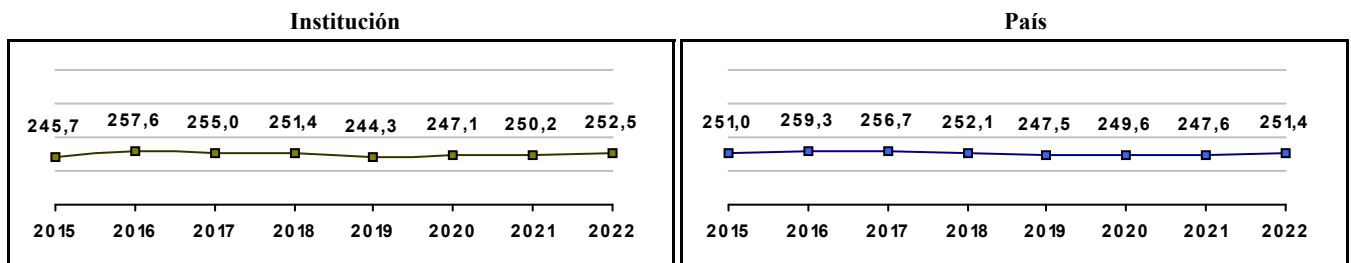


Gráfico 3. Trazado de promedio global (2015 a 2022)



IED COLEGIO HUNZA

Municipio: BOGOTA, D.C.

Sector: OFICIAL

Jornada: TARDE

Calendario: A

Posición en ente territorial: 1.036

Posición nacional: 5.012

Tabla 1. Resultados de institución, ente territorial y país (2022)

	Promedio	Equidad	Estudiantes	Mujeres (%)	Estrato
Institución	252,4	2,13	21	47,6	2,26
Ente territorial	271,5	1,99	81.140	52,1	2,57
País	251,4	1,90	552.837	54,1	2,18

Código ICFES: 159400

Gráfico 1. Banda de dos desviaciones estándar, con centro en el promedio global, por área evaluada, para la institución (2022)

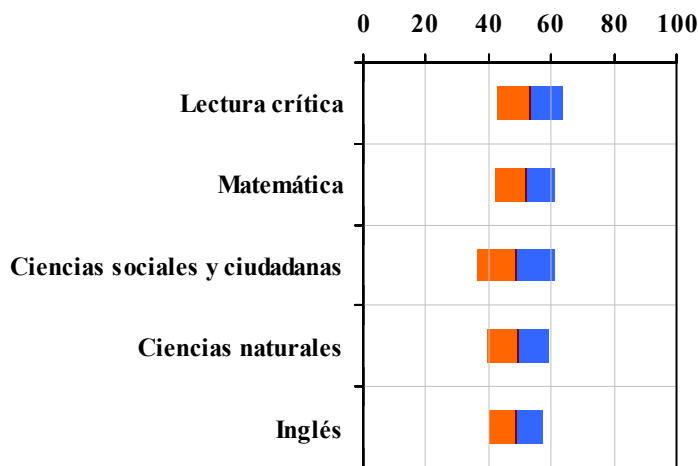


Tabla 2. Indicadores de institución frente al ente territorial (2022)

Institución		Ente territorial	
Promedio	Equidad	Promedio	Equidad
53,0	9,57	56,7	9,96
51,6	10,25	54,9	8,64
48,7	8,18	52,1	8,57
49,2	9,99	52,7	9,79
48,8	11,31	56,5	7,15

Gráfico 2. Porcentaje de estudiantes por estrato socioeconómico (2022)

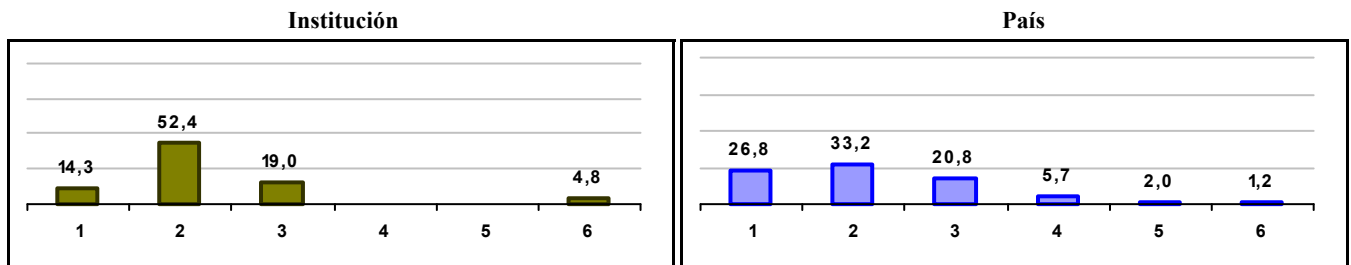
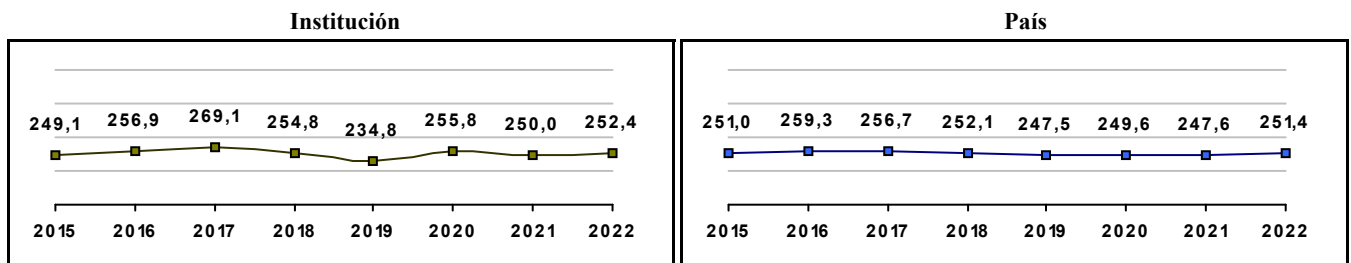


Gráfico 3. Trazado de promedio global (2015 a 2022)



IED COLEGIO GERMAN ARCINIEGAS

Municipio: BOGOTA, D.C.

Sector: OFICIAL

Jornada: MAÑANA

Calendario: A

Posición en ente territorial: 1.037

Posición nacional: 5.013

Tabla 1. Resultados de institución, ente territorial y país (2022)

	Promedio	Equidad	Estudiantes	Mujeres (%)	Estrato
Institución	252,4	2,49	91	54,9	1,86
Ente territorial	271,5	1,99	81.140	52,1	2,57
País	251,4	1,90	552.837	54,1	2,18

Código ICFES: 147967

Gráfico 1. Banda de dos desviaciones estándar, con centro en el promedio global, por área evaluada, para la institución (2022)

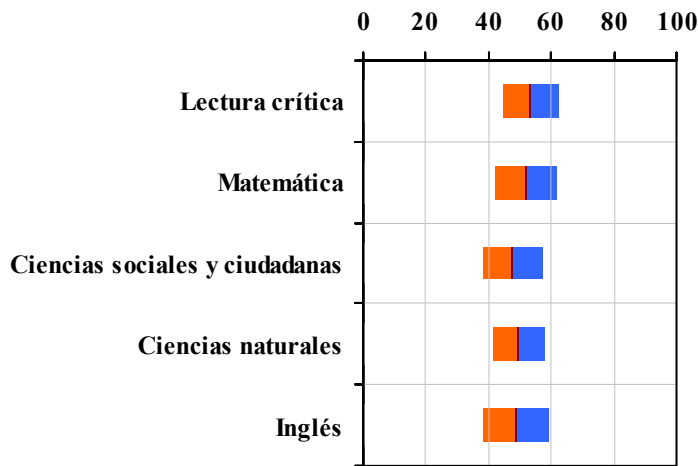


Tabla 2. Indicadores de institución frente al ente territorial (2022)

Institución		Ente territorial	
Promedio	Equidad	Promedio	Equidad
53,5	11,22	56,7	9,96
51,9	10,36	54,9	8,64
47,7	10,43	52,1	8,57
49,5	12,14	52,7	9,79
48,7	9,76	56,5	7,15

Gráfico 2. Porcentaje de estudiantes por estrato socioeconómico (2022)

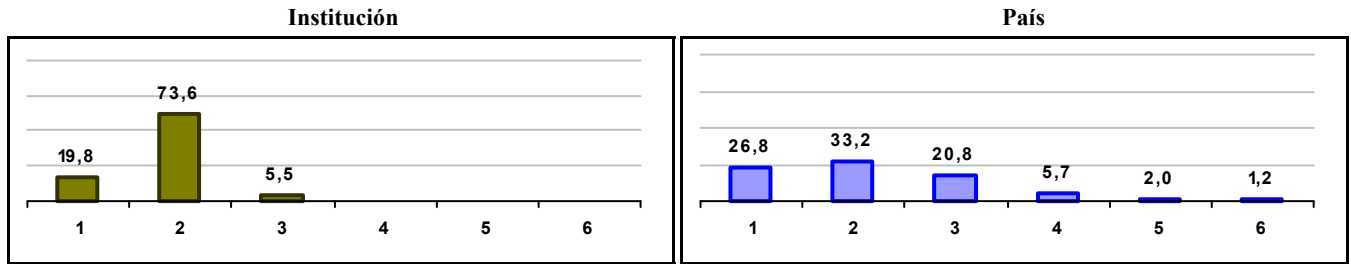
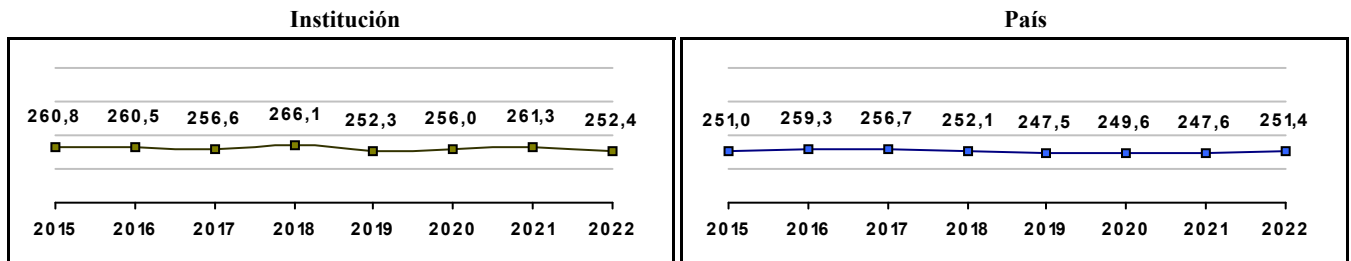


Gráfico 3. Trazado de promedio global (2015 a 2022)



DIANA TURBAY I

Municipio: BOGOTA, D.C.

Sector: OFICIAL

Jornada: UNICA

Calendario: A

Posición en ente territorial: 1.038

Posición nacional: 5.014

Tabla 1. Resultados de institución, ente territorial y país (2022)

	Promedio	Equidad	Estudiantes	Mujeres (%)	Estrato
Institución	252,4	2,30	60	58,3	2,09
Ente territorial	271,5	1,99	81.140	52,1	2,57
País	251,4	1,90	552.837	54,1	2,18

Código ICFES: 216473

Gráfico 1. Banda de dos desviaciones estándar, con centro en el promedio global, por área evaluada, para la institución (2022)

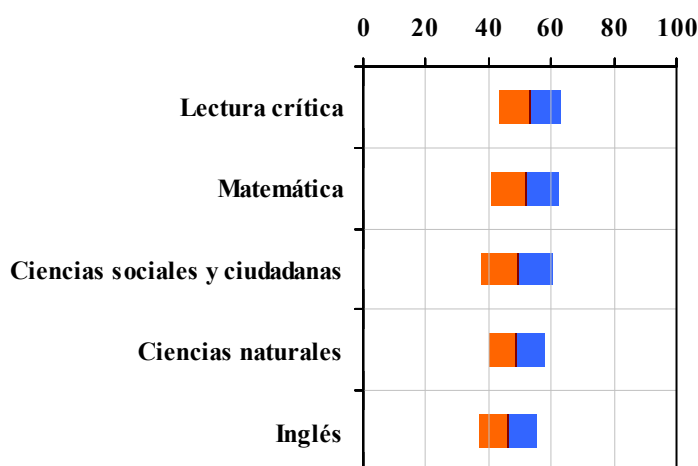


Tabla 2. Indicadores de institución frente al ente territorial (2022)

Institución		Ente territorial	
Promedio	Equidad	Promedio	Equidad
53,4	10,16	56,7	9,96
51,7	9,21	54,9	8,64
49,2	8,57	52,1	8,57
49,0	11,07	52,7	9,79
46,2	11,00	56,5	7,15

Gráfico 2. Porcentaje de estudiantes por estrato socioeconómico (2022)

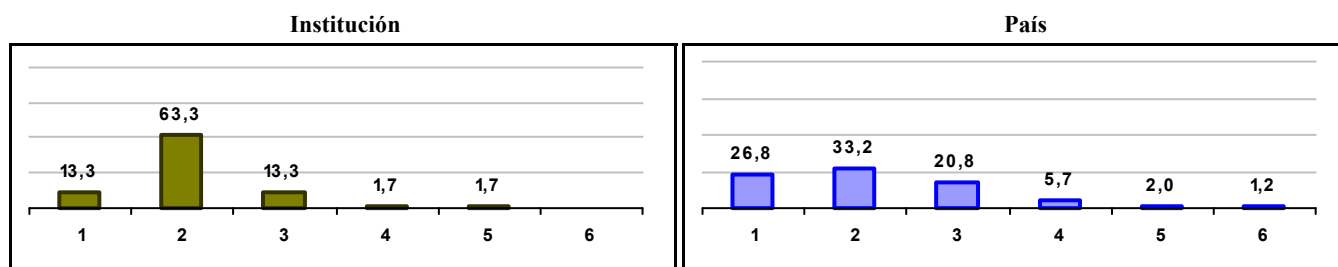



Gráfico 3. Trazado de promedio global (2015 a 2022)



IED COLEGIO JUAN EVANGELISTA GOMEZ

Municipio: BOGOTA, D.C.

Sector: OFICIAL

Jornada: TARDE

Calendario: A

Posición en ente territorial: 1.039

Posición nacional: 5.024

Tabla 1. Resultados de institución, ente territorial y país (2022)

	Promedio	Equidad	Estudiantes	Mujeres (%)	Estrato
Institución	252,3	2,82	40	47,5	1,98
Ente territorial	271,5	1,99	81.140	52,1	2,57
País	251,4	1,90	552.837	54,1	2,18

Código ICFES: 045096

Gráfico 1. Banda de dos desviaciones estándar, con centro en el promedio global, por área evaluada, para la institución (2022)

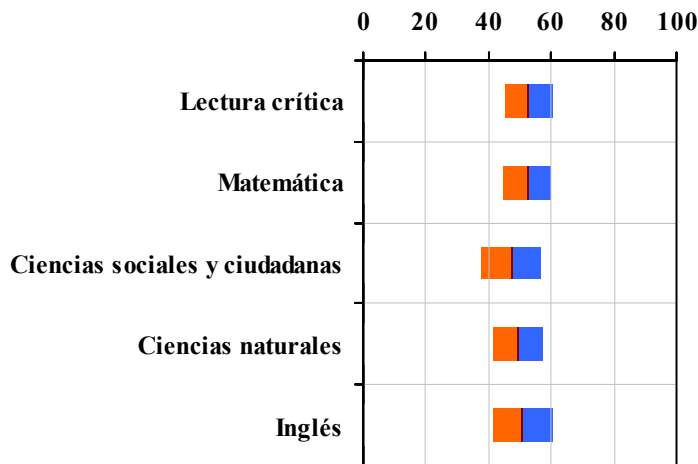


Tabla 2. Índicadores de institución frente al ente territorial (2022)

Institución		Ente territorial	
Promedio	Equidad	Promedio	Equidad
52,7	13,20	56,7	9,96
52,3	12,90	54,9	8,64
47,2	10,71	52,1	8,57
49,6	12,61	52,7	9,79
50,9	10,24	56,5	7,15

Gráfico 2. Porcentaje de estudiantes por estrato socioeconómico (2022)

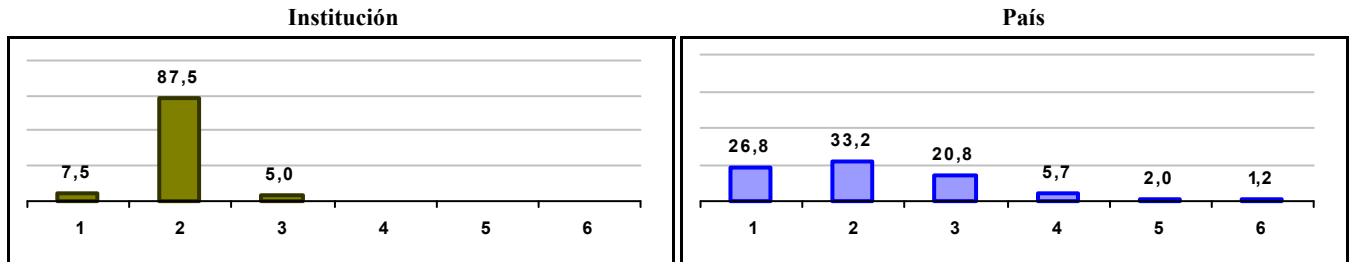
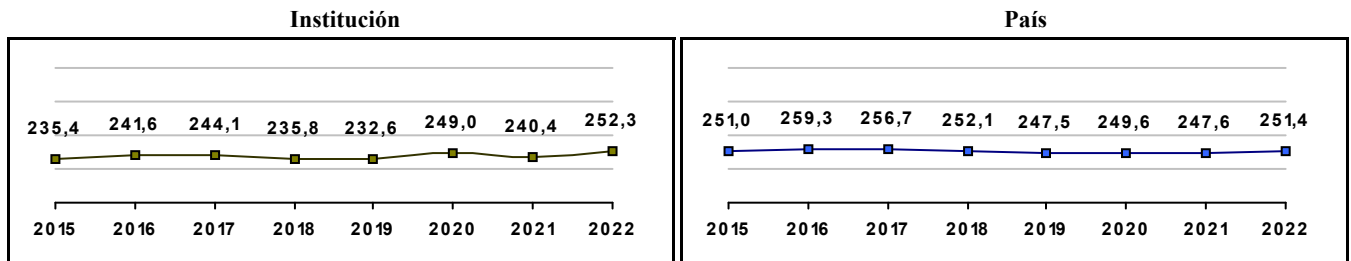


Gráfico 3. Trazado de promedio global (2015 a 2022)



IED COLEGIO CARLOS PIZARRO LEON GOMEZ

Municipio: BOGOTA, D.C.

Sector: OFICIAL

Jornada: MAÑANA

Calendario: A

Posición en ente territorial: 1.040

Posición nacional: 5.028

Tabla 1. Resultados de institución, ente territorial y país (2022)

	Promedio	Equidad	Estudiantes	Mujeres (%)	Estrato
Institución	252,3	2,45	169	52,1	2,03
Ente territorial	271,5	1,99	81.140	52,1	2,57
País	251,4	1,90	552.837	54,1	2,18

Código ICFES: 130716

Gráfico 1. Banda de dos desviaciones estándar, con centro en el promedio global, por área evaluada, para la institución (2022)

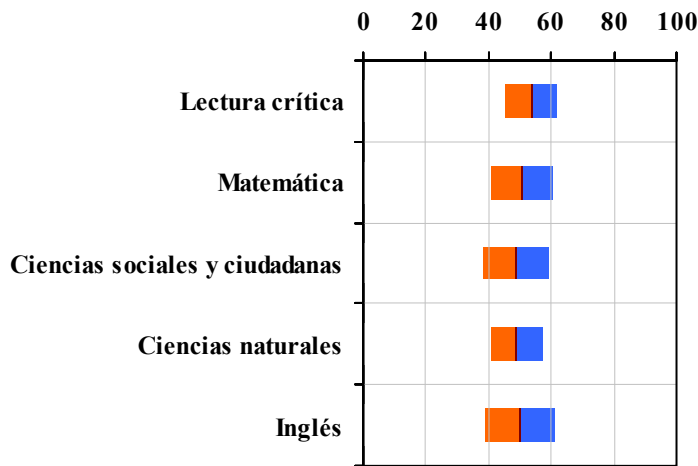


Tabla 2. Indicadores de institución frente al ente territorial (2022)

Institución		Ente territorial	
Promedio	Equidad	Promedio	Equidad
53,8	12,15	56,7	9,96
50,6	10,35	54,9	8,64
48,7	9,47	52,1	8,57
48,9	12,18	52,7	9,79
50,0	9,04	56,5	7,15

Gráfico 2. Porcentaje de estudiantes por estrato socioeconómico (2022)

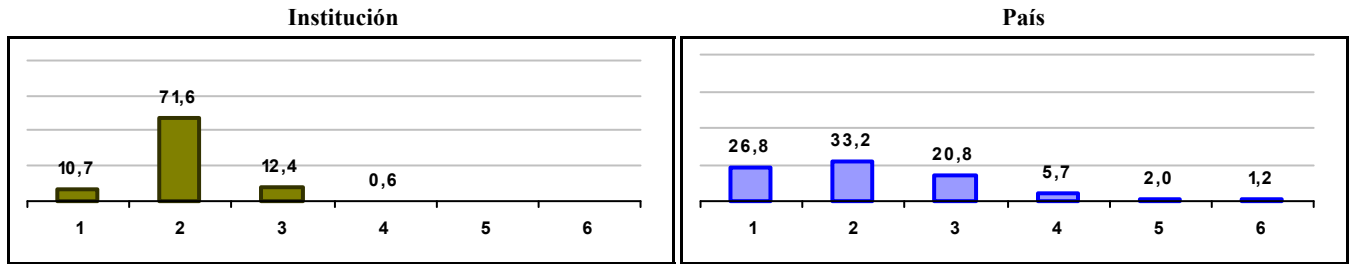
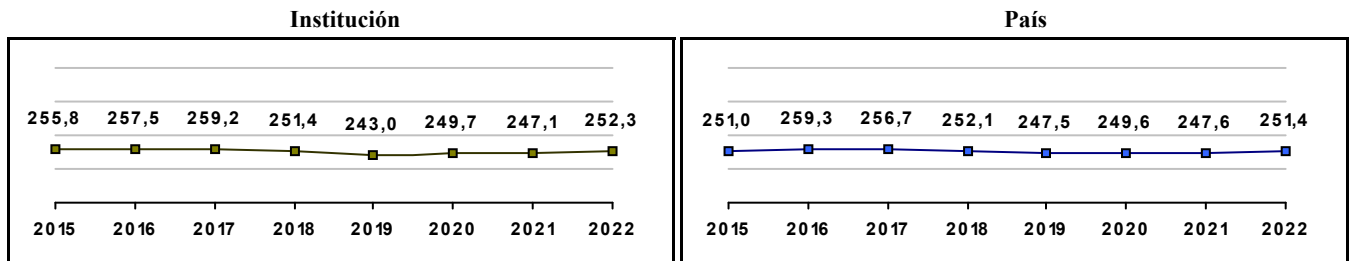


Gráfico 3. Trazado de promedio global (2015 a 2022)



GIMNASIO FRANCISCANO DE SUBA

Municipio: BOGOTA, D.C.

Sector: NO OFICIAL

Jornada: COMPLETA

Calendario: A

Posición en ente territorial: 1.041

Posición nacional: 5.034

Tabla 1. Resultados de institución, ente territorial y país (2022)

	Promedio	Equidad	Estudiantes	Mujeres (%)	Estrato
Institución	252,2	1,97	13	53,8	2,31
Ente territorial	271,5	1,99	81.140	52,1	2,57
País	251,4	1,90	552.837	54,1	2,18

Código ICFES: 062620

Gráfico 1. Banda de dos desviaciones estándar, con centro en el promedio global, por área evaluada, para la institución (2022)

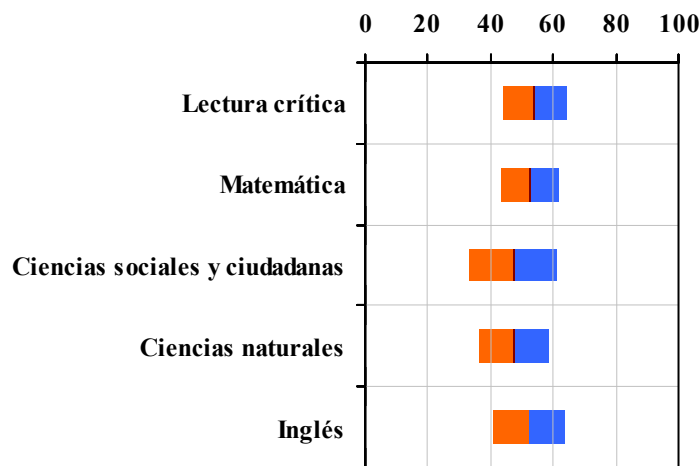


Tabla 2. Índicadores de institución frente al ente territorial (2022)

Institución		Ente territorial	
Promedio	Equidad	Promedio	Equidad
53,9	9,79	56,7	9,96
52,5	11,20	54,9	8,64
47,2	7,13	52,1	8,57
47,5	9,14	52,7	9,79
52,2	8,66	56,5	7,15

Gráfico 2. Porcentaje de estudiantes por estrato socioeconómico (2022)

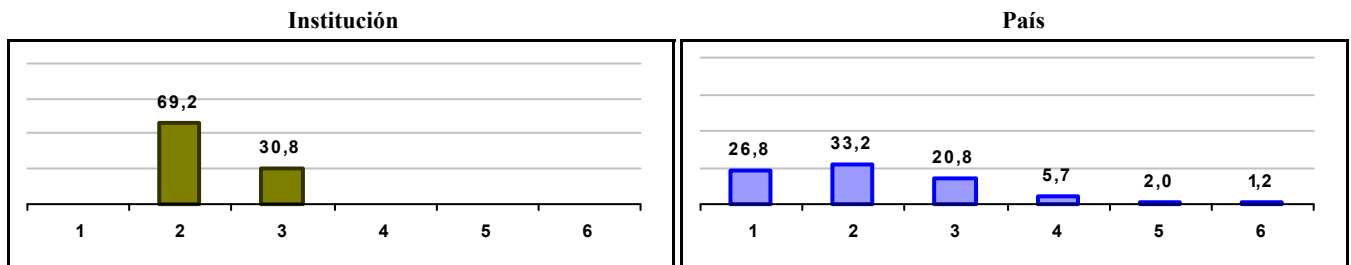
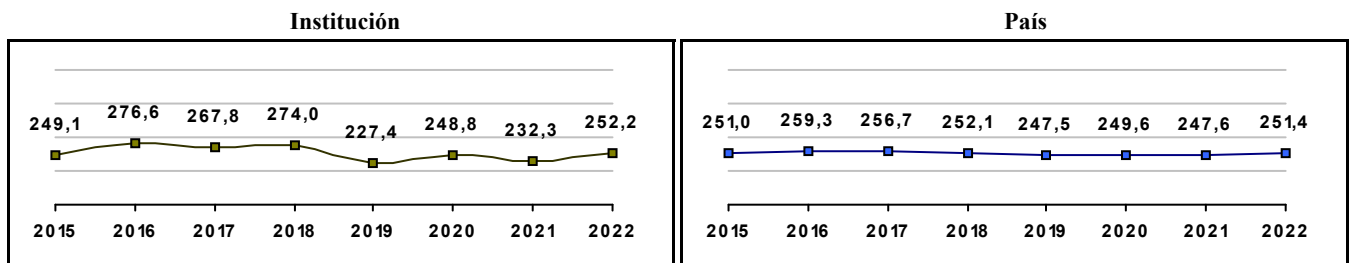


Gráfico 3. Trazado de promedio global (2015 a 2022)



IED COLEGIO ISABEL II

Municipio: BOGOTA, D.C.

Sector: OFICIAL

Jornada: TARDE

Calendario: A

Posición en ente territorial: 1.042

Posición nacional: 5.072

Tabla 1. Resultados de institución, ente territorial y país (2022)

	Promedio	Equidad	Estudiantes	Mujeres (%)	Estrato
Institución	251,9	2,28	61	45,9	2,21
Ente territorial	271,5	1,99	81.140	52,1	2,57
País	251,4	1,90	552.837	54,1	2,18

Código ICFES: 112904

Gráfico 1. Banda de dos desviaciones estándar, con centro en el promedio global, por área evaluada, para la institución (2022)

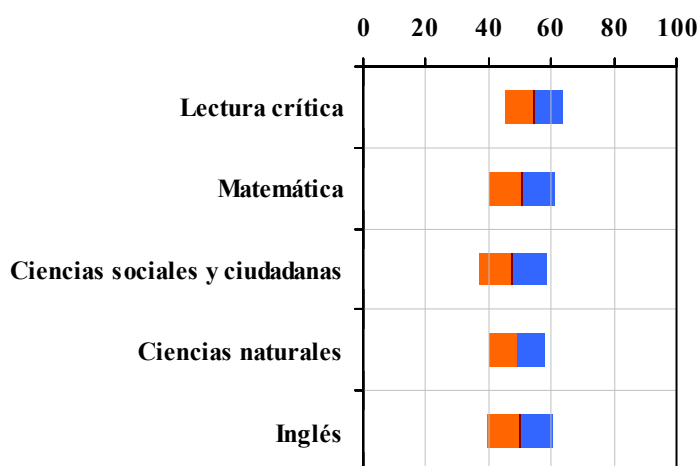


Tabla 2. Índicadores de institución frente al ente territorial (2022)

Institución		Ente territorial	
Promedio	Equidad	Promedio	Equidad
54,2	10,84	56,7	9,96
50,8	9,51	54,9	8,64
47,6	9,34	52,1	8,57
49,0	11,57	52,7	9,79
49,8	9,48	56,5	7,15

Gráfico 2. Porcentaje de estudiantes por estrato socioeconómico (2022)

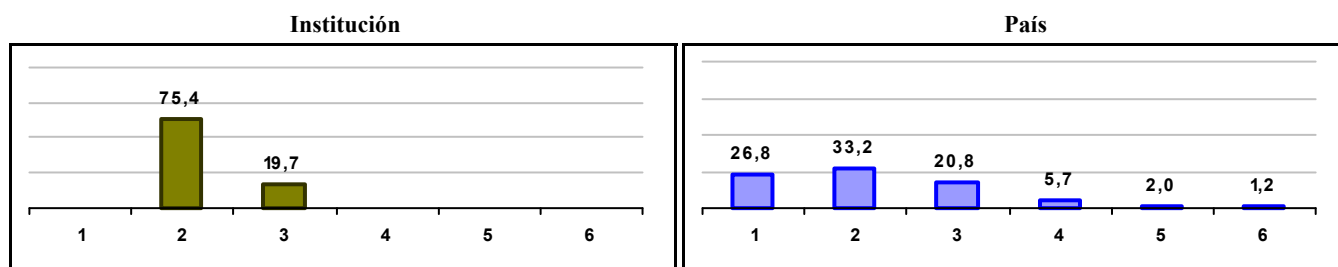



Gráfico 3. Trazado de promedio global (2015 a 2022)



GIMNASIO CAMPESTRE DE GUILFORD

Municipio: BOGOTA, D.C.

Sector: NO OFICIAL

Jornada: COMPLETA

Calendario: B

Posición en ente territorial: 1.043

Posición nacional: 5.073

Tabla 1. Resultados de institución, ente territorial y país (2022)

	Promedio	Equidad	Estudiantes	Mujeres (%)	Estrato
Institución	251,9	1,71	30	26,7	4,13
Ente territorial	271,5	1,99	81.140	52,1	2,57
País	251,4	1,90	552.837	54,1	2,18

Código ICFES: 048835

Gráfico 1. Banda de dos desviaciones estándar, con centro en el promedio global, por área evaluada, para la institución (2022)

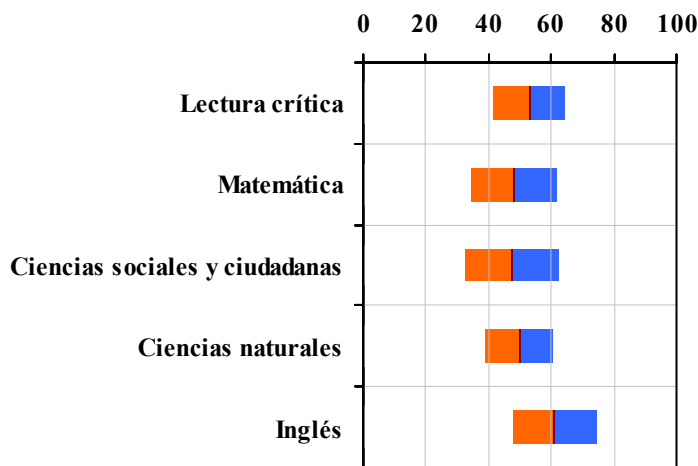


Tabla 2. Índicadores de institución frente al ente territorial (2022)

Institución		Ente territorial	
Promedio	Equidad	Promedio	Equidad
53,0	8,67	56,7	9,96
48,2	7,33	54,9	8,64
47,7	6,67	52,1	8,57
49,8	9,39	52,7	9,79
61,0	7,59	56,5	7,15

Gráfico 2. Porcentaje de estudiantes por estrato socioeconómico (2022)

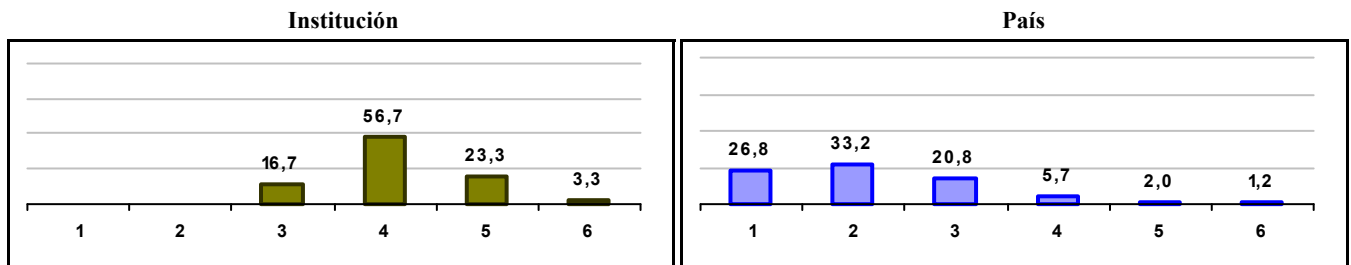
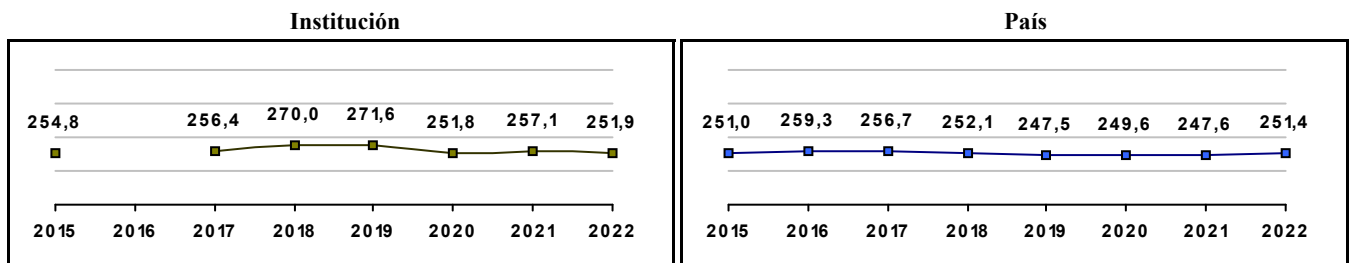


Gráfico 3. Trazado de promedio global (2015 a 2022)



LICEO MODERNO LEEUWENHOEK

Municipio: BOGOTA, D.C.

Sector: NO OFICIAL

Jornada: UNICA

Calendario: A

Posición en ente territorial: 1.044

Posición nacional: 5.074

Tabla 1. Resultados de institución, ente territorial y país (2022)

	Promedio	Equidad	Estudiantes	Mujeres (%)	Estrato
Institución	251,9	2,69	28	25,0	2,96
Ente territorial	271,5	1,99	81.140	52,1	2,57
País	251,4	1,90	552.837	54,1	2,18

Código ICFES: 604207

Gráfico 1. Banda de dos desviaciones estándar, con centro en el promedio global, por área evaluada, para la institución (2022)

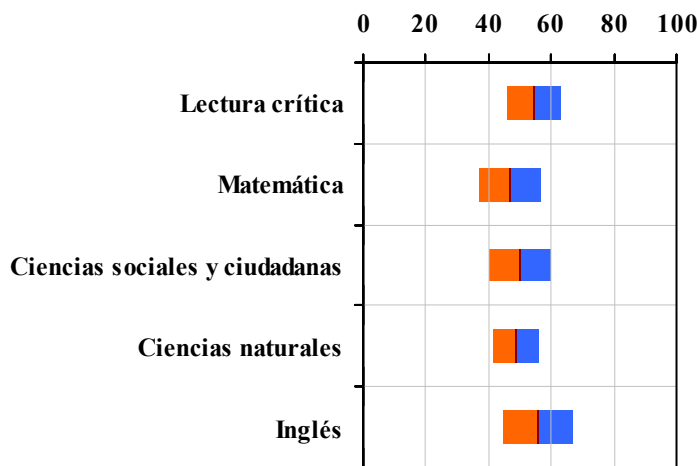


Tabla 2. Índicadores de institución frente al ente territorial (2022)

Institución		Ente territorial	
Promedio	Equidad	Promedio	Equidad
54,4	11,96	56,7	9,96
46,8	9,91	54,9	8,64
49,9	10,02	52,1	8,57
48,6	13,93	52,7	9,79
56,0	9,01	56,5	7,15

Gráfico 2. Porcentaje de estudiantes por estrato socioeconómico (2022)

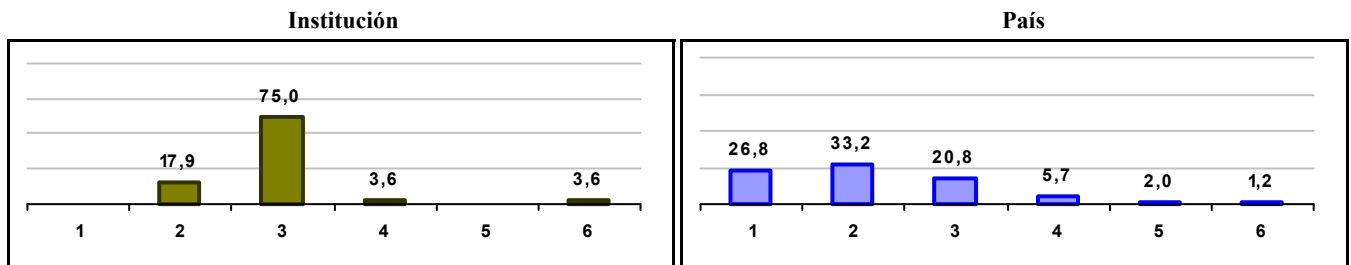
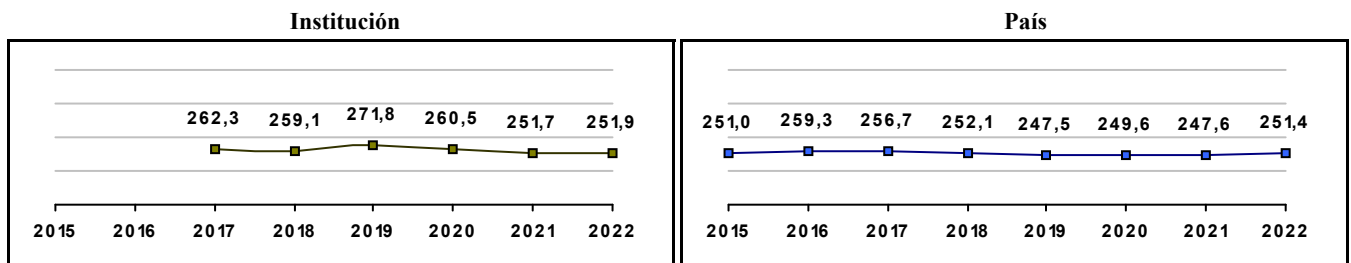


Gráfico 3. Trazado de promedio global (2015 a 2022)



IED COLEGIO LA TOSCANA - LISBOA

Municipio: BOGOTA, D.C.

Sector: OFICIAL

Jornada: MAÑANA

Calendario: A

Posición en ente territorial: 1.045

Posición nacional: 5.080

Tabla 1. Resultados de institución, ente territorial y país (2022)

	Promedio	Equidad	Estudiantes	Mujeres (%)	Estrato
Institución	251,9	2,56	65	56,9	2,07
Ente territorial	271,5	1,99	81.140	52,1	2,57
País	251,4	1,90	552.837	54,1	2,18

Código ICFES: 155267

Gráfico 1. Banda de dos desviaciones estándar, con centro en el promedio global, por área evaluada, para la institución (2022)

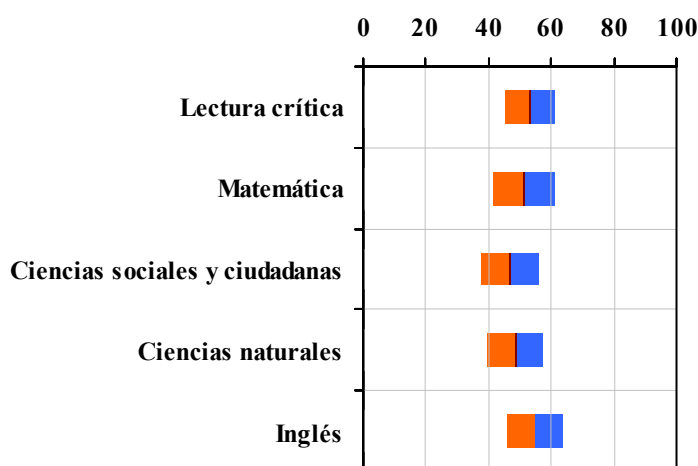


Tabla 2. Indicadores de institución frente al ente territorial (2022)

Institución		Ente territorial	
Promedio	Equidad	Promedio	Equidad
53,2	12,91	56,7	9,96
51,5	10,14	54,9	8,64
46,8	10,67	52,1	8,57
48,5	11,42	52,7	9,79
54,8	10,92	56,5	7,15

Gráfico 2. Porcentaje de estudiantes por estrato socioeconómico (2022)

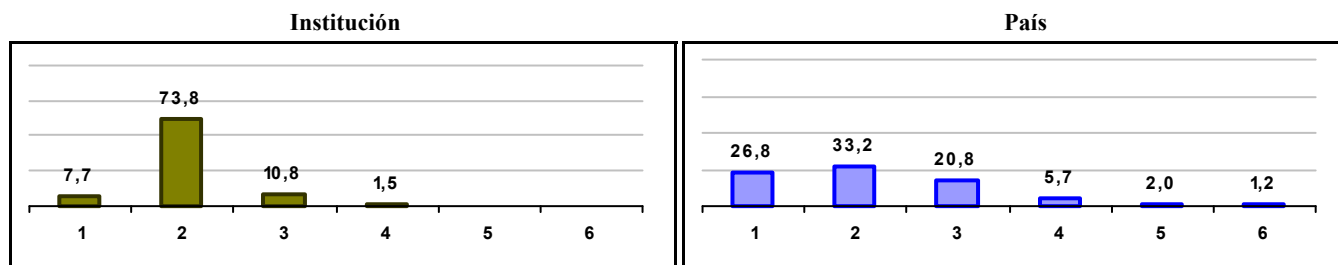
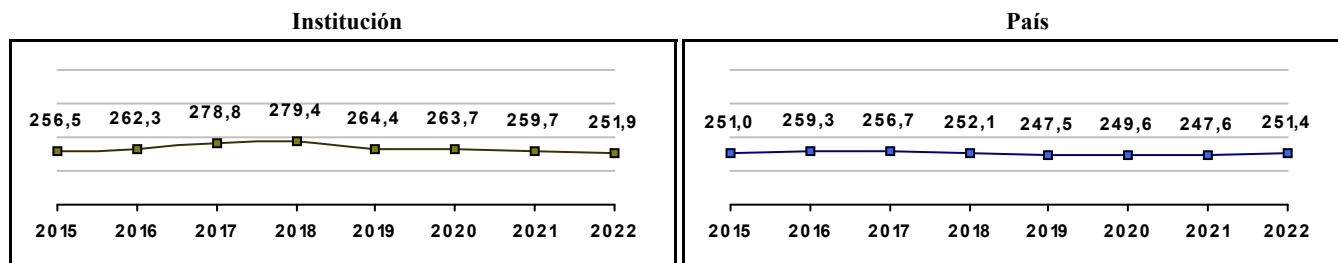


Gráfico 3. Trazado de promedio global (2015 a 2022)



IED COLEGO ORLANDO FALS BORDA (ANTES BARRANQUILLITA)

Municipio: BOGOTA, D.C.

Sector: OFICIAL

Jornada: UNICA

Calendario: A

Posición en ente territorial: 1.046

Posición nacional: 5.082

Tabla 1. Resultados de institución, ente territorial y país (2022)

	Promedio	Equidad	Estudiantes	Mujeres (%)	Estrato
Institución	251,9	2,40	85	50,6	2,02
Ente territorial	271,5	1,99	81.140	52,1	2,57
País	251,4	1,90	552.837	54,1	2,18

Código ICFES: 215061

Gráfico 1. Banda de dos desviaciones estándar, con centro en el promedio global, por área evaluada, para la institución (2022)

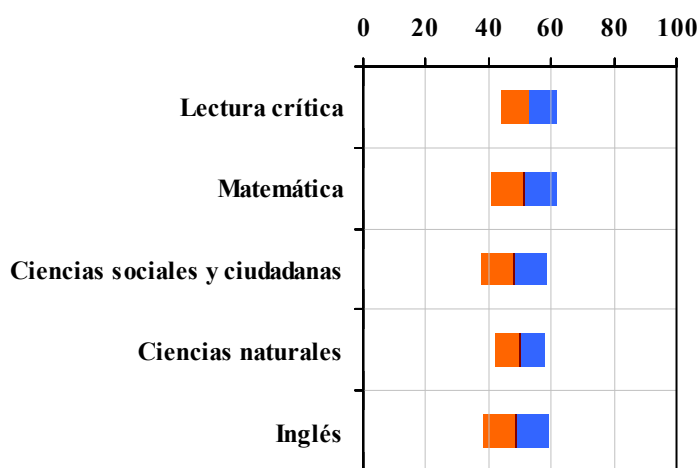


Tabla 2. Indicadores de institución frente al ente territorial (2022)

Institución		Ente territorial	
Promedio	Equidad	Promedio	Equidad
52,9	11,34	56,7	9,96
51,2	9,51	54,9	8,64
48,0	9,70	52,1	8,57
50,0	12,49	52,7	9,79
48,6	9,67	56,5	7,15

Gráfico 2. Porcentaje de estudiantes por estrato socioeconómico (2022)

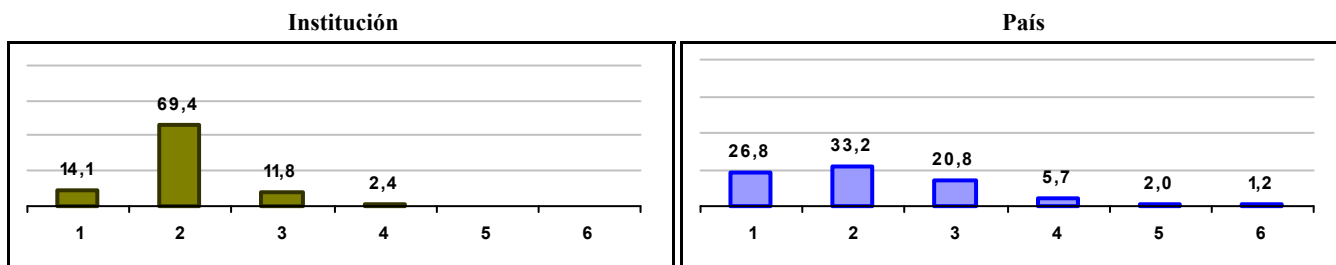



Gráfico 3. Trazado de promedio global (2015 a 2022)



IED COLEGIO GENERAL SANTANDER

Municipio: BOGOTA, D.C.

Sector: OFICIAL

Jornada: MAÑANA

Calendario: A

Posición en ente territorial: 1.047

Posición nacional: 5.084

Tabla 1. Resultados de institución, ente territorial y país (2022)

	Promedio	Equidad	Estudiantes	Mujeres (%)	Estrato
Institución	251,8	2,44	113	50,4	2,19
Ente territorial	271,5	1,99	81.140	52,1	2,57
País	251,4	1,90	552.837	54,1	2,18

Código ICFES: 121699

Gráfico 1. Banda de dos desviaciones estándar, con centro en el promedio global, por área evaluada, para la institución (2022)

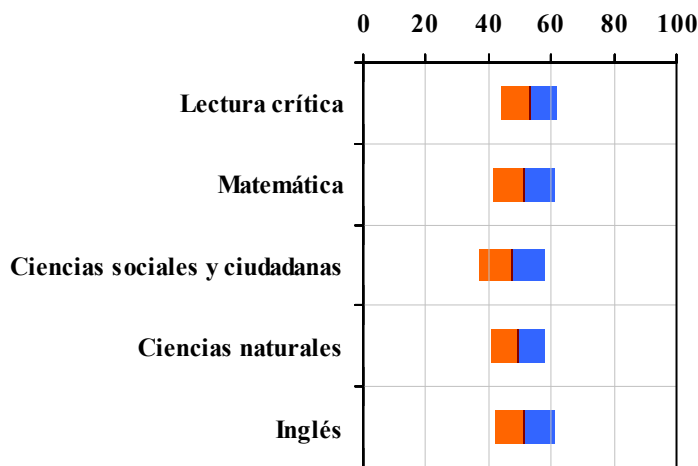


Tabla 2. Indicadores de institución frente al ente territorial (2022)

Institución		Ente territorial	
Promedio	Equidad	Promedio	Equidad
53,0	11,45	56,7	9,96
51,3	9,97	54,9	8,64
47,5	9,67	52,1	8,57
49,2	11,50	52,7	9,79
51,5	10,47	56,5	7,15

Gráfico 2. Porcentaje de estudiantes por estrato socioeconómico (2022)

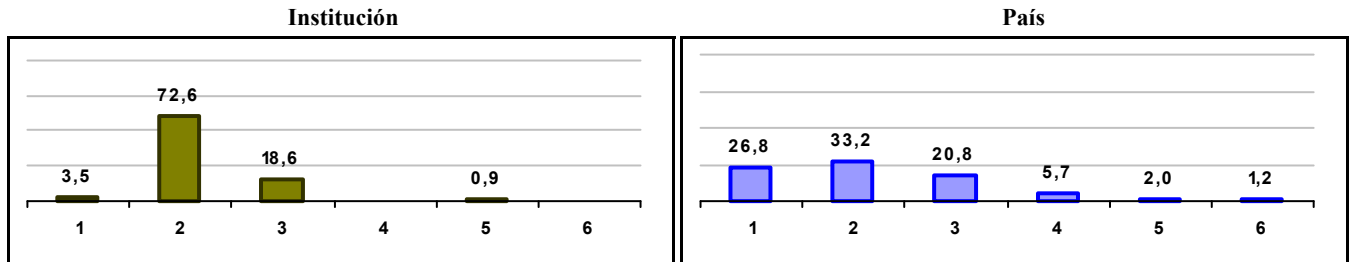
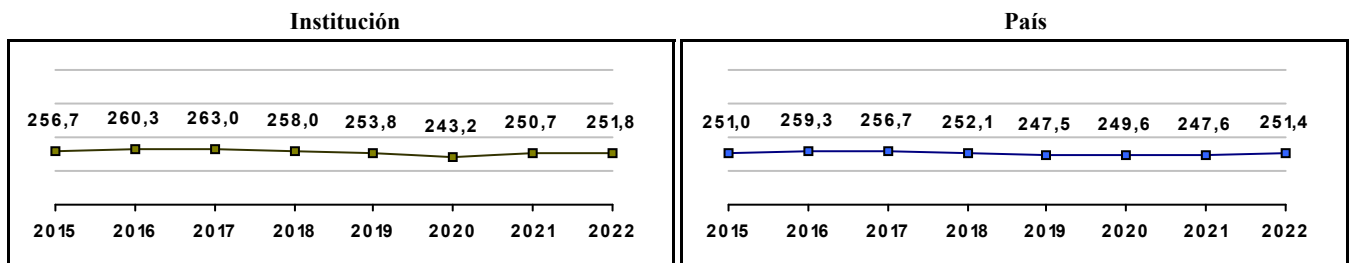


Gráfico 3. Trazado de promedio global (2015 a 2022)



COLEGIO BICENTENARIO DE LA INDEPENDENCIA (IED) - SEDE PRINCIPAL

Municipio: BOGOTA, D.C.

Sector: OFICIAL

Jornada: UNICA

Calendario: A

Posición en ente territorial: 1.048

Posición nacional: 5.090

Tabla 1. Resultados de institución, ente territorial y país (2022)

	Promedio	Equidad	Estudiantes	Mujeres (%)	Estrato
Institución	251,8	2,49	116	56,0	2,12
Ente territorial	271,5	1,99	81.140	52,1	2,57
País	251,4	1,90	552.837	54,1	2,18

Código ICFES: 730457

Gráfico 1. Banda de dos desviaciones estándar, con centro en el promedio global, por área evaluada, para la institución (2022)

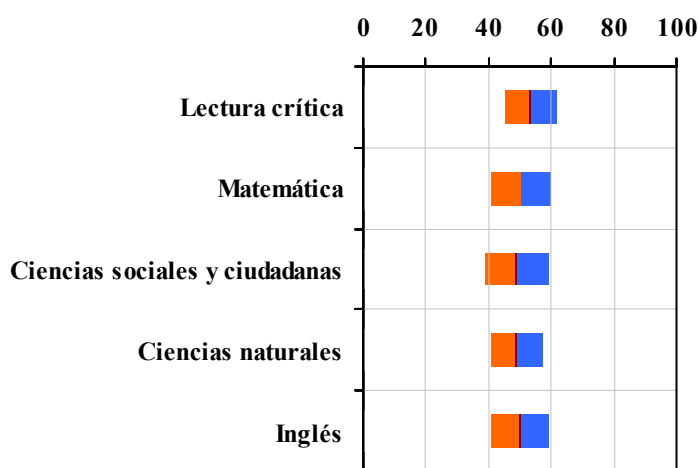


Tabla 2. Índicadores de institución frente al ente territorial (2022)

Institución		Ente territorial	
Promedio	Equidad	Promedio	Equidad
53,4	12,03	56,7	9,96
50,3	10,17	54,9	8,64
48,8	9,84	52,1	8,57
49,0	12,30	52,7	9,79
50,1	10,60	56,5	7,15

Gráfico 2. Porcentaje de estudiantes por estrato socioeconómico (2022)

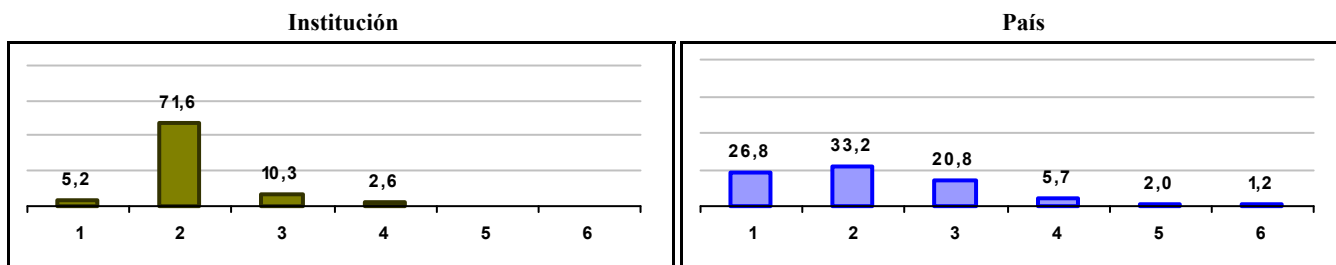



Gráfico 3. Trazado de promedio global (2015 a 2022)



IED COLEGIO LLANO ORIENTAL

Municipio: BOGOTA, D.C.

Sector: OFICIAL

Jornada: TARDE

Calendario: A

Posición en ente territorial: 1.049

Posición nacional: 5.092

Tabla 1. Resultados de institución, ente territorial y país (2022)

	Promedio	Equidad	Estudiantes	Mujeres (%)	Estrato
Institución	251,8	2,65	57	45,6	2,15
Ente territorial	271,5	1,99	81.140	52,1	2,57
País	251,4	1,90	552.837	54,1	2,18

Código ICFES: 063255

Gráfico 1. Banda de dos desviaciones estándar, con centro en el promedio global, por área evaluada, para la institución (2022)

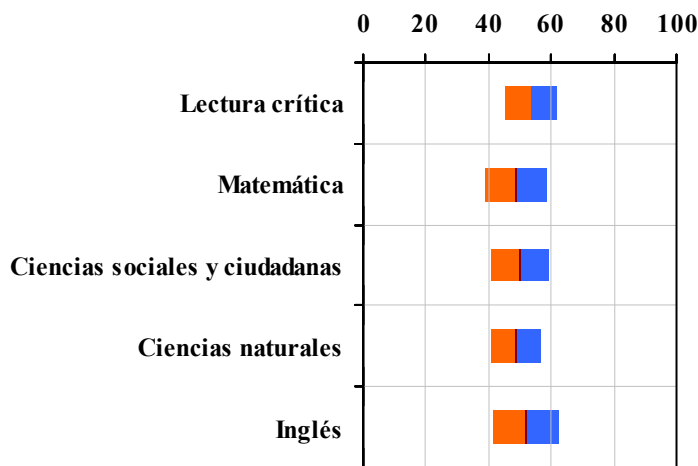


Tabla 2. Indicadores de institución frente al ente territorial (2022)

Institución		Ente territorial	
Promedio	Equidad	Promedio	Equidad
53,5	12,07	56,7	9,96
48,7	10,40	54,9	8,64
49,9	10,80	52,1	8,57
48,9	12,52	52,7	9,79
52,1	9,51	56,5	7,15

Gráfico 2. Porcentaje de estudiantes por estrato socioeconómico (2022)

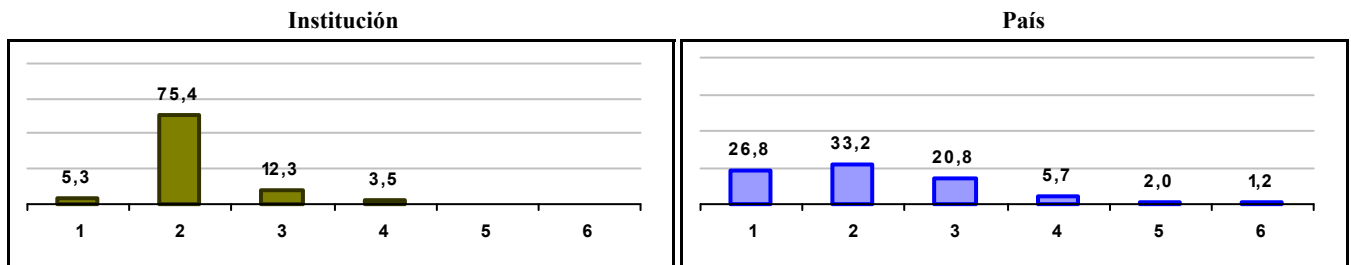



Gráfico 3. Trazado de promedio global (2015 a 2022)



IED COLEGIO NUEVO SAN ANDRES DE LOS ALTOS

Municipio: BOGOTA, D.C.

Sector: OFICIAL

Jornada: MAÑANA

Calendario: A

Posición en ente territorial: 1.050

Posición nacional: 5.097

Tabla 1. Resultados de institución, ente territorial y país (2022)

	Promedio	Equidad	Estudiantes	Mujeres (%)	Estrato
Institución	251,7	2,35	63	50,8	2,08
Ente territorial	271,5	1,99	81.140	52,1	2,57
País	251,4	1,90	552.837	54,1	2,18

Código ICFES: 102681

Gráfico 1. Banda de dos desviaciones estándar, con centro en el promedio global, por área evaluada, para la institución (2022)

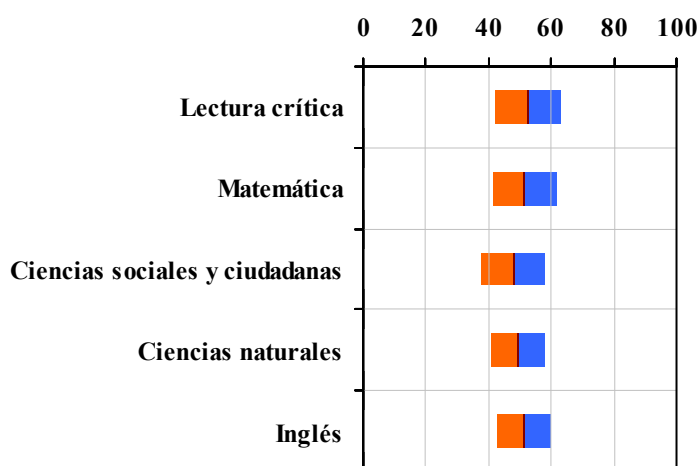


Tabla 2. Indicadores de institución frente al ente territorial (2022)

Institución		Ente territorial	
Promedio	Equidad	Promedio	Equidad
52,6	9,52	56,7	9,96
51,5	9,92	54,9	8,64
47,8	9,88	52,1	8,57
49,2	11,58	52,7	9,79
51,3	11,30	56,5	7,15

Gráfico 2. Porcentaje de estudiantes por estrato socioeconómico (2022)

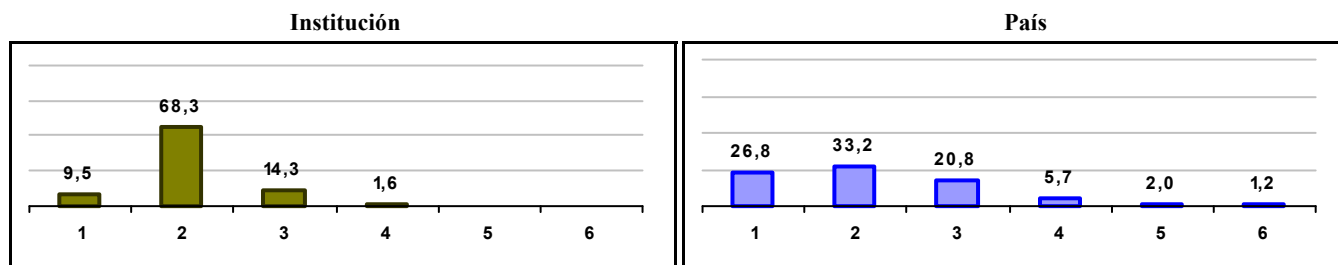



Gráfico 3. Trazado de promedio global (2015 a 2022)



IED COLEGIO FLORENTINO GONZALEZ

Municipio: BOGOTA, D.C.

Sector: OFICIAL

Jornada: MAÑANA

Calendario: A

Posición en ente territorial: 1.051

Posición nacional: 5.123

Tabla 1. Resultados de institución, ente territorial y país (2022)

	Promedio	Equidad	Estudiantes	Mujeres (%)	Estrato
Institución	251,5	2,47	62	40,3	2,18
Ente territorial	271,5	1,99	81.140	52,1	2,57
País	251,4	1,90	552.837	54,1	2,18

Código ICFES: 102863

Gráfico 1. Banda de dos desviaciones estándar, con centro en el promedio global, por área evaluada, para la institución (2022)

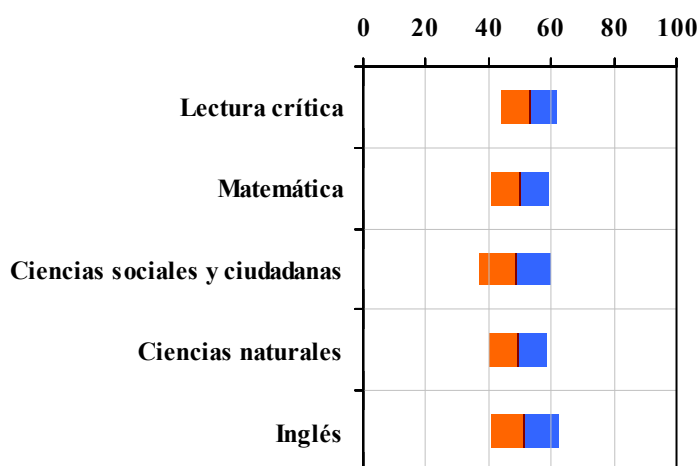


Tabla 2. Índicadores de institución frente al ente territorial (2022)

Institución		Ente territorial	
Promedio	Equidad	Promedio	Equidad
52,9	11,20	56,7	9,96
50,0	11,11	54,9	8,64
48,5	8,60	52,1	8,57
49,3	10,80	52,7	9,79
51,5	9,18	56,5	7,15

Gráfico 2. Porcentaje de estudiantes por estrato socioeconómico (2022)

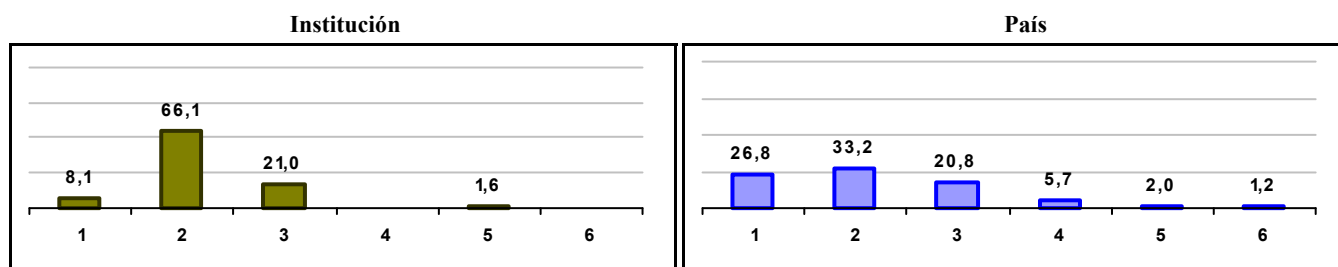



Gráfico 3. Trazado de promedio global (2015 a 2022)



CENTRO DE CAPACITACION LTDA (CENCABO)

Municipio: BOGOTA, D.C.

Sector: NO OFICIAL

Jornada: MAÑANA

Calendario: A

Posición en ente territorial: 1.052

Posición nacional: 5.131

Tabla 1. Resultados de institución, ente territorial y país (2022)

	Promedio	Equidad	Estudiantes	Mujeres (%)	Estrato
Institución	251,4	1,84	27	29,6	2,52
Ente territorial	271,5	1,99	81.140	52,1	2,57
País	251,4	1,90	552.837	54,1	2,18

Código ICFES: 710079

Gráfico 1. Banda de dos desviaciones estándar, con centro en el promedio global, por área evaluada, para la institución (2022)

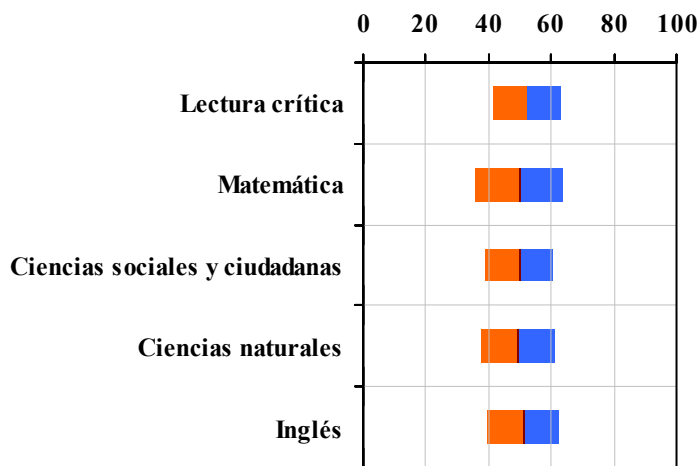


Tabla 2. Indicadores de institución frente al ente territorial (2022)

Institución		Ente territorial	
Promedio	Equidad	Promedio	Equidad
52,2	9,27	56,7	9,96
49,8	7,21	54,9	8,64
49,7	9,07	52,1	8,57
49,1	8,51	52,7	9,79
51,1	8,82	56,5	7,15

Gráfico 2. Porcentaje de estudiantes por estrato socioeconómico (2022)

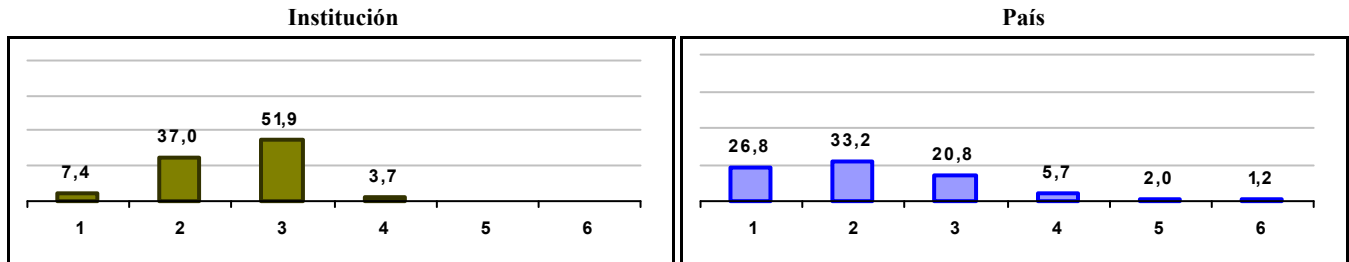
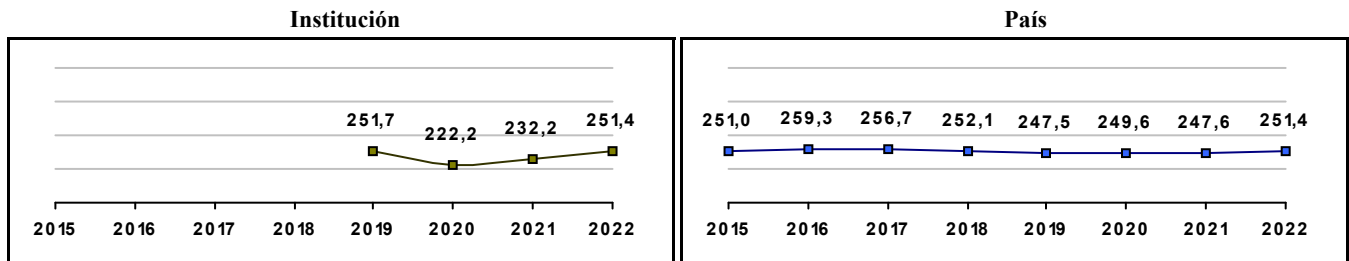


Gráfico 3. Trazado de promedio global (2015 a 2022)



IED COLEGIO NUEVA CONSTITUCION

Municipio: BOGOTA, D.C.

Sector: OFICIAL

Jornada: TARDE

Calendario: A

Posición en ente territorial: 1.053

Posición nacional: 5.134

Tabla 1. Resultados de institución, ente territorial y país (2022)

	Promedio	Equidad	Estudiantes	Mujeres (%)	Estrato
Institución	251,4	2,59	58	51,7	2,59
Ente territorial	271,5	1,99	81.140	52,1	2,57
País	251,4	1,90	552.837	54,1	2,18

Código ICFES: 073429

Gráfico 1. Banda de dos desviaciones estándar, con centro en el promedio global, por área evaluada, para la institución (2022)

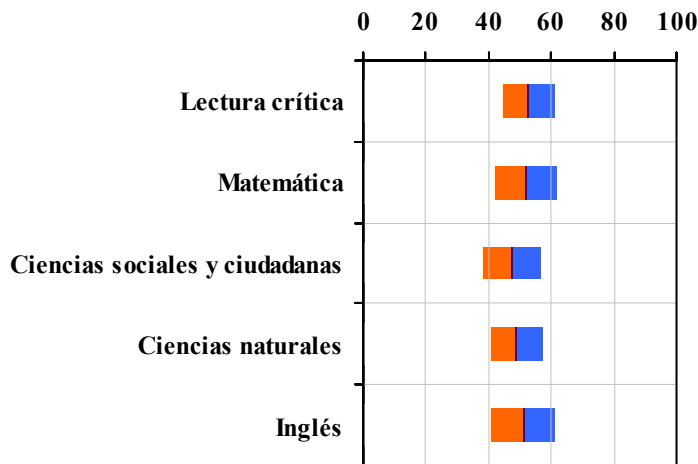


Tabla 2. Indicadores de institución frente al ente territorial (2022)

Institución		Ente territorial	
Promedio	Equidad	Promedio	Equidad
52,8	12,21	56,7	9,96
51,9	9,83	54,9	8,64
47,3	10,70	52,1	8,57
48,9	12,04	52,7	9,79
51,1	9,74	56,5	7,15

Gráfico 2. Porcentaje de estudiantes por estrato socioeconómico (2022)

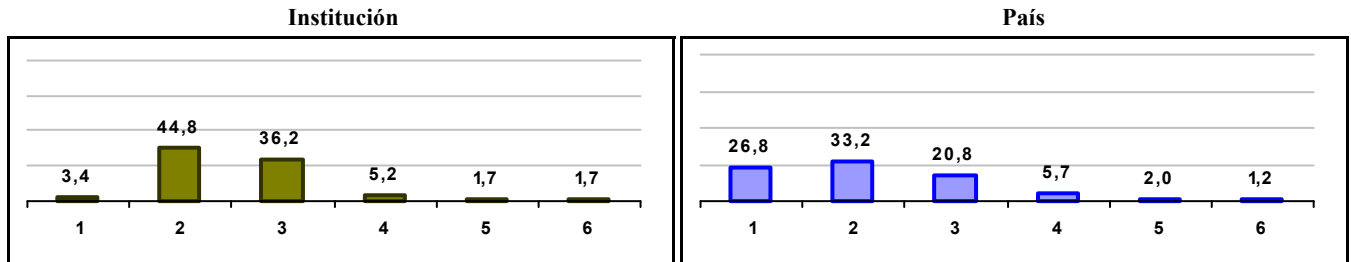
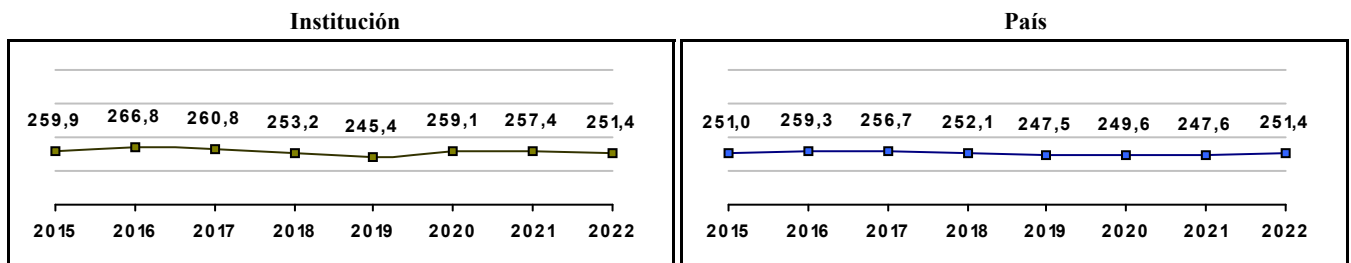


Gráfico 3. Trazado de promedio global (2015 a 2022)



IED COLEGIO FRANCISCO DE PAULA SANTANDER

Municipio: BOGOTA, D.C.

Sector: OFICIAL

Jornada: TARDE

Calendario: A

Posición en ente territorial: 1.054

Posición nacional: 5.140

Tabla 1. Resultados de institución, ente territorial y país (2022)

	Promedio	Equidad	Estudiantes	Mujeres (%)	Estrato
Institución	251,3	2,61	33	45,5	2,17
Ente territorial	271,5	1,99	81.140	52,1	2,57
País	251,4	1,90	552.837	54,1	2,18

Código ICFES: 128710

Gráfico 1. Banda de dos desviaciones estándar, con centro en el promedio global, por área evaluada, para la institución (2022)

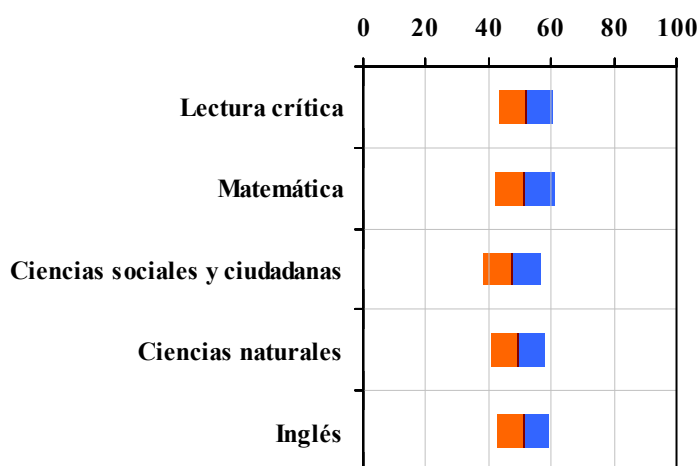


Tabla 2. Índicadores de institución frente al ente territorial (2022)

Institución		Ente territorial	
Promedio	Equidad	Promedio	Equidad
52,1	11,76	56,7	9,96
51,5	10,43	54,9	8,64
47,6	10,90	52,1	8,57
49,5	11,51	52,7	9,79
51,1	11,97	56,5	7,15

Gráfico 2. Porcentaje de estudiantes por estrato socioeconómico (2022)

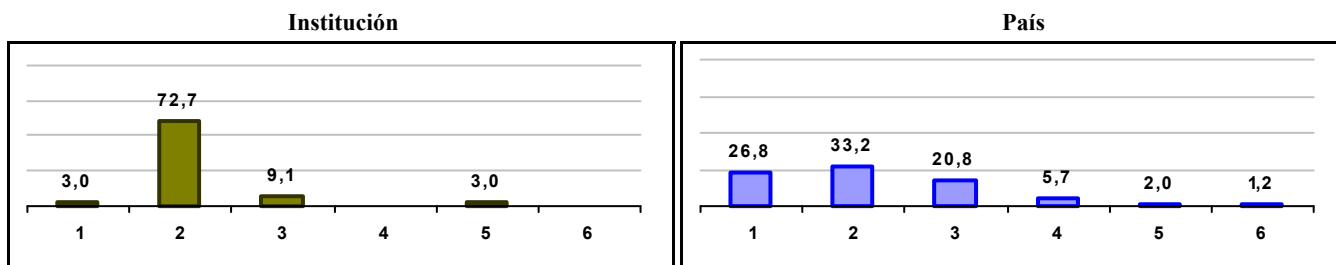
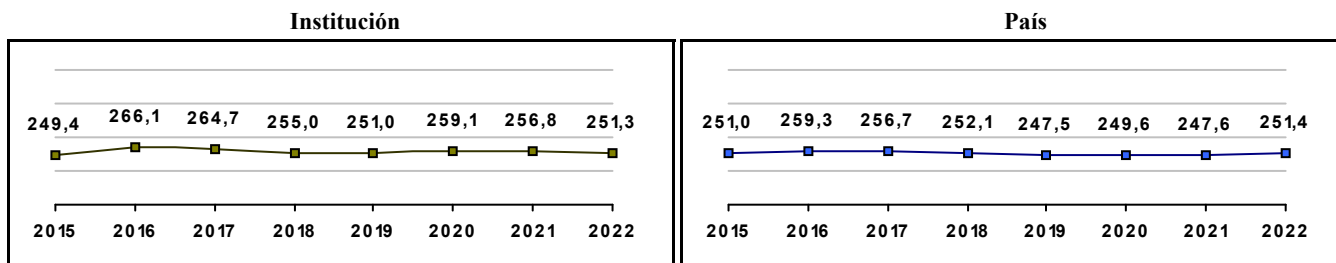


Gráfico 3. Trazado de promedio global (2015 a 2022)



IED COLEGIO REPUBLICA DE MEXICO

Municipio: BOGOTA, D.C.

Sector: OFICIAL

Jornada: MAÑANA

Calendario: A

Posición en ente territorial: 1.055

Posición nacional: 5.145

Tabla 1. Resultados de institución, ente territorial y país (2022)

	Promedio	Equidad	Estudiantes	Mujeres (%)	Estrato
Institución	251,2	2,34	54	46,3	1,85
Ente territorial	271,5	1,99	81.140	52,1	2,57
País	251,4	1,90	552.837	54,1	2,18

Código ICFES: 115964

Gráfico 1. Banda de dos desviaciones estándar, con centro en el promedio global, por área evaluada, para la institución (2022)

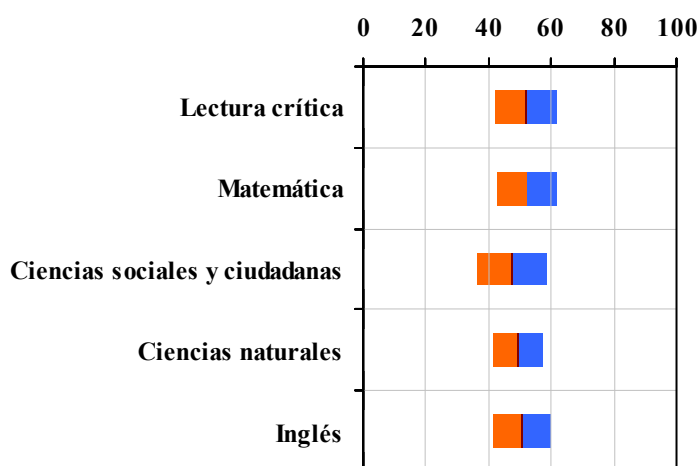


Tabla 2. Indicadores de institución frente al ente territorial (2022)

Institución		Ente territorial	
Promedio	Equidad	Promedio	Equidad
52,0	10,19	56,7	9,96
52,2	10,59	54,9	8,64
47,3	9,09	52,1	8,57
49,4	12,20	52,7	9,79
50,5	10,68	56,5	7,15

Gráfico 2. Porcentaje de estudiantes por estrato socioeconómico (2022)

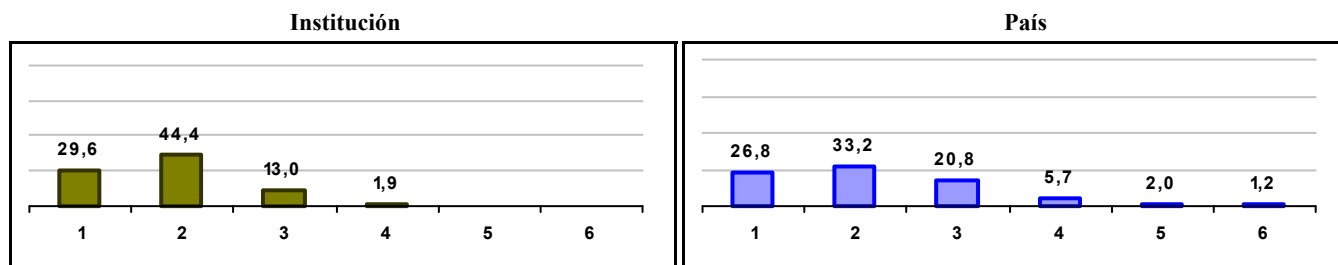



Gráfico 3. Trazado de promedio global (2015 a 2022)



IED COLEGIO LA ESTANCIA - SAN ISIDRO LABRADOR

Municipio: BOGOTÁ, D.C.

Sector: OFICIAL

Jornada: MAÑANA

Calendario: A

Posición en ente territorial: 1.056

Posición nacional: 5.146

Tabla 1. Resultados de institución, ente territorial y país (2022)

	Promedio	Equidad	Estudiantes	Mujeres (%)	Estrato
Institución	251,2	2,48	130	53,1	1,56
Ente territorial	271,5	1,99	81.140	52,1	2,57
País	251,4	1,90	552.837	54,1	2,18

Código ICFES: 098525

Gráfico 1. Banda de dos desviaciones estándar, con centro en el promedio global, por área evaluada, para la institución (2022)

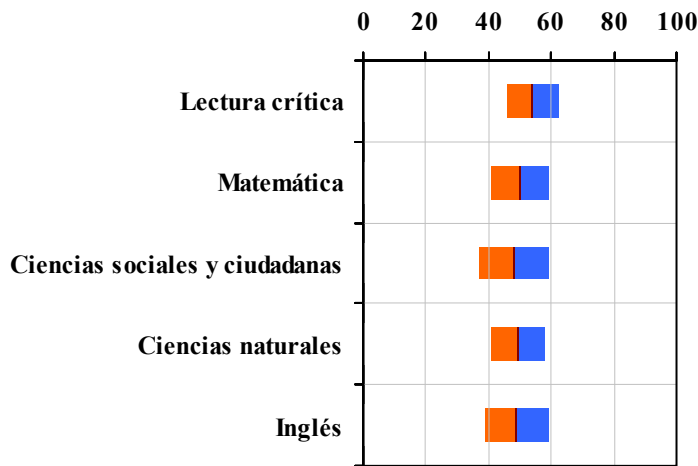


Tabla 2. Indicadores de institución frente al ente territorial (2022)

Institución		Ente territorial	
Promedio	Equidad	Promedio	Equidad
54,0	11,80	56,7	9,96
50,1	10,93	54,9	8,64
48,1	9,08	52,1	8,57
49,1	11,69	52,7	9,79
49,0	9,72	56,5	7,15

Gráfico 2. Porcentaje de estudiantes por estrato socioeconómico (2022)

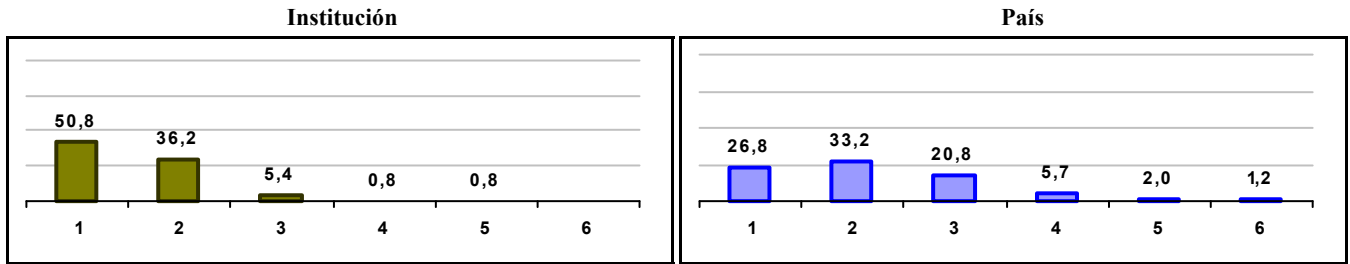



Gráfico 3. Trazado de promedio global (2015 a 2022)



IED COLEGIO EDUARDO UMAÑA LUNA

Municipio: BOGOTA, D.C.

Sector: OFICIAL

Jornada: TARDE

Calendario: A

Posición en ente territorial: 1.057

Posición nacional: 5.155

Tabla 1. Resultados de institución, ente territorial y país (2022)

	Promedio	Equidad	Estudiantes	Mujeres (%)	Estrato
Institución	251,2	2,46	60	55,0	2,17
Ente territorial	271,5	1,99	81.140	52,1	2,57
País	251,4	1,90	552.837	54,1	2,18

Código ICFES: 139154

Gráfico 1. Banda de dos desviaciones estándar, con centro en el promedio global, por área evaluada, para la institución (2022)

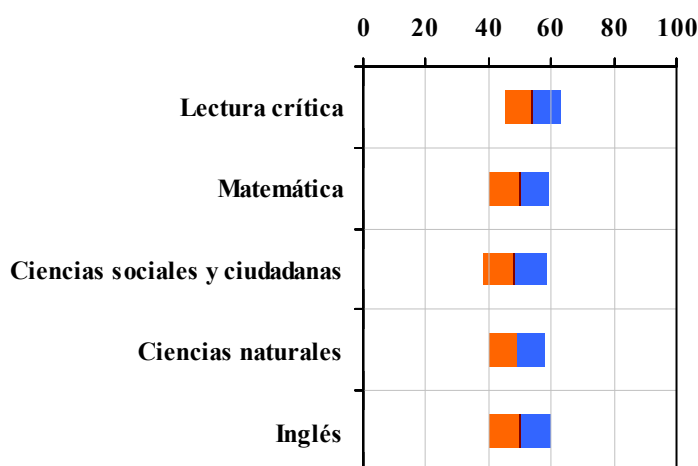


Tabla 2. Índicadores de institución frente al ente territorial (2022)

Institución		Ente territorial	
Promedio	Equidad	Promedio	Equidad
53,9	11,24	56,7	9,96
49,7	10,51	54,9	8,64
48,4	9,77	52,1	8,57
49,1	11,27	52,7	9,79
49,9	10,10	56,5	7,15

Gráfico 2. Porcentaje de estudiantes por estrato socioeconómico (2022)

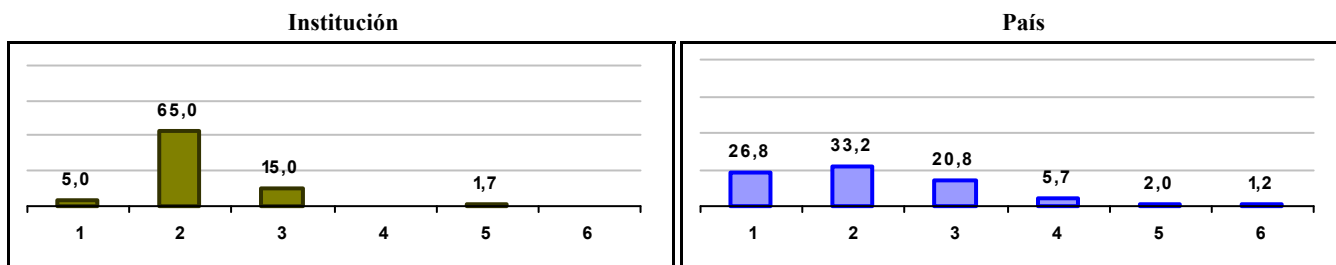



Gráfico 3. Trazado de promedio global (2015 a 2022)



IED COLEGIO CAMPESTRE MONTE VERDE

Municipio: BOGOTÁ, D.C.

Sector: OFICIAL

Jornada: MAÑANA

Calendario: A

Posición en ente territorial: 1.058

Posición nacional: 5.163

Tabla 1. Resultados de institución, ente territorial y país (2022)

	Promedio	Equidad	Estudiantes	Mujeres (%)	Estrato
Institución	251,1	2,44	44	54,5	2,26
Ente territorial	271,5	1,99	81.140	52,1	2,57
País	251,4	1,90	552.837	54,1	2,18

Código ICFES: 073056

Gráfico 1. Banda de dos desviaciones estándar, con centro en el promedio global, por área evaluada, para la institución (2022)

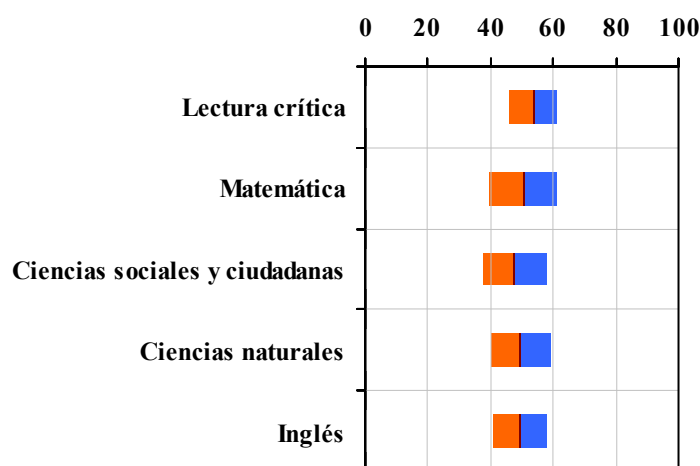


Tabla 2. Indicadores de institución frente al ente territorial (2022)

Institución		Ente territorial	
Promedio	Equidad	Promedio	Equidad
53,5	12,88	56,7	9,96
50,5	9,22	54,9	8,64
47,7	10,03	52,1	8,57
49,5	10,41	52,7	9,79
49,3	11,86	56,5	7,15

Gráfico 2. Porcentaje de estudiantes por estrato socioeconómico (2022)

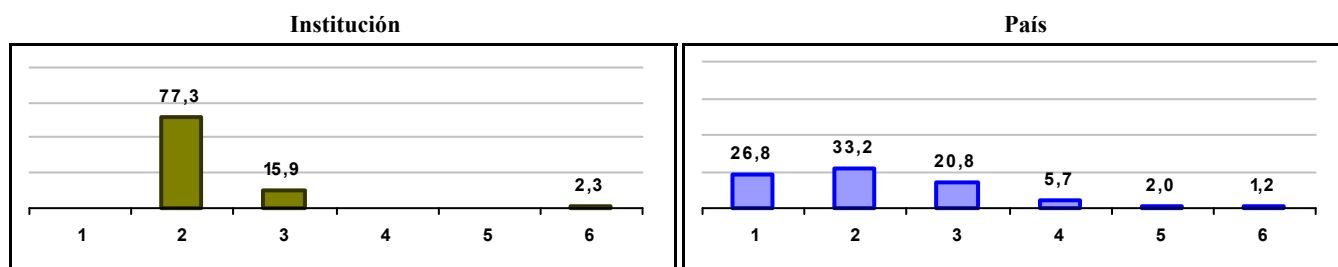



Gráfico 3. Trazado de promedio global (2015 a 2022)



IED COLEGIO REPUBLICA DE CHINA

Municipio: BOGOTA, D.C.

Sector: OFICIAL

Jornada: TARDE

Calendario: A

Posición en ente territorial: 1.059

Posición nacional: 5.170

Tabla 1. Resultados de institución, ente territorial y país (2022)

	Promedio	Equidad	Estudiantes	Mujeres (%)	Estrato
Institución	251,1	2,25	51	43,1	2,45
Ente territorial	271,5	1,99	81.140	52,1	2,57
País	251,4	1,90	552.837	54,1	2,18

Código ICFES: 147215

Gráfico 1. Banda de dos desviaciones estándar, con centro en el promedio global, por área evaluada, para la institución (2022)

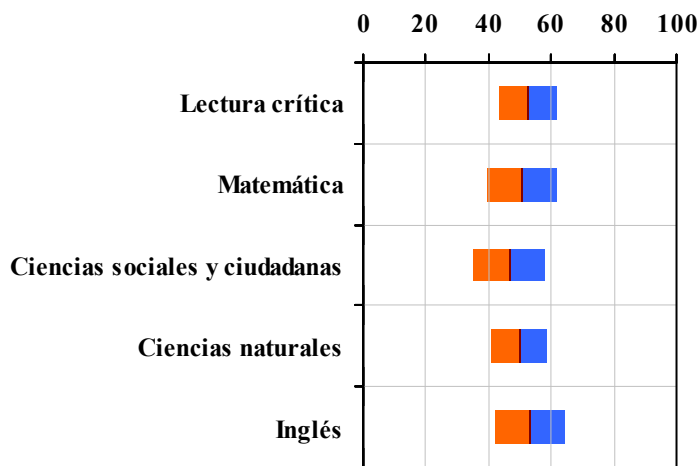


Tabla 2. Índices de institución frente al ente territorial (2022)

Institución		Ente territorial	
Promedio	Equidad	Promedio	Equidad
52,6	10,63	56,7	9,96
50,9	8,93	54,9	8,64
46,7	8,66	52,1	8,57
49,7	11,48	52,7	9,79
53,2	9,17	56,5	7,15

Gráfico 2. Porcentaje de estudiantes por estrato socioeconómico (2022)

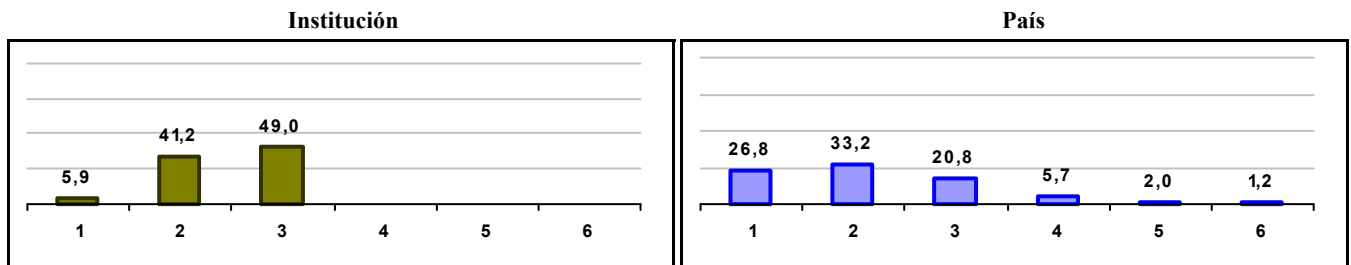
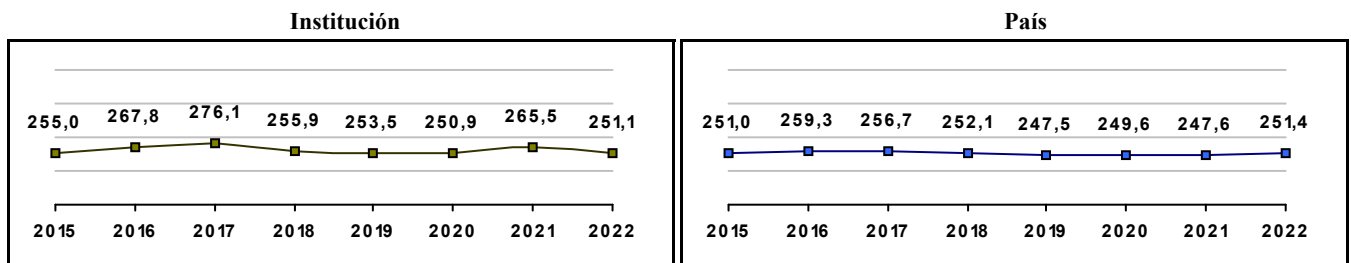


Gráfico 3. Trazado de promedio global (2015 a 2022)



COLEGIO SAN CAYETANO (IED)

Municipio: BOGOTA, D.C.

Sector: OFICIAL

Jornada: UNICA

Calendario: A

Posición en ente territorial: 1.060

Posición nacional: 5.176

Tabla 1. Resultados de institución, ente territorial y país (2022)

	Promedio	Equidad	Estudiantes	Mujeres (%)	Estrato
Institución	251,1	2,63	96	53,1	1,46
Ente territorial	271,5	1,99	81.140	52,1	2,57
País	251,4	1,90	552.837	54,1	2,18

Código ICFES: 749341

Gráfico 1. Banda de dos desviaciones estándar, con centro en el promedio global, por área evaluada, para la institución (2022)

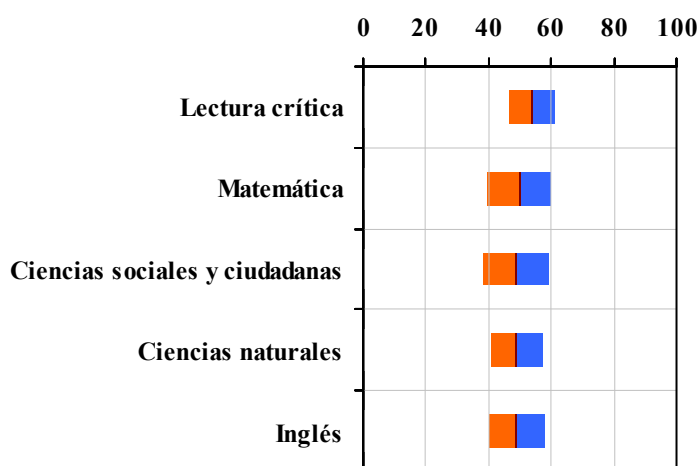


Tabla 2. Índicadores de institución frente al ente territorial (2022)

Institución		Ente territorial	
Promedio	Equidad	Promedio	Equidad
53,9	14,07	56,7	9,96
49,8	9,89	54,9	8,64
48,8	9,73	52,1	8,57
48,9	11,86	52,7	9,79
48,8	11,21	56,5	7,15

Gráfico 2. Porcentaje de estudiantes por estrato socioeconómico (2022)

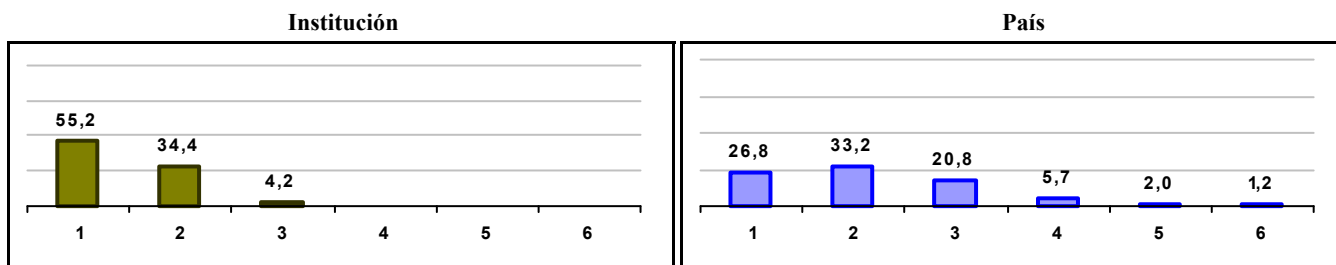



Gráfico 3. Trazado de promedio global (2015 a 2022)



LICEO CULTURAL LOPEZ OSORIO

Municipio: BOGOTA, D.C.
Sector: NO OFICIAL
Jornada: COMPLETA
Calendario: A
Posición en ente territorial: 1.061
Posición nacional: 5.180

Tabla 1. Resultados de institución, ente territorial y país (2022)

	Promedio	Equidad	Estudiantes	Mujeres (%)	Estrato
Institución	251,0	2,49	83	48,2	2,03
Ente territorial	271,5	1,99	81.140	52,1	2,57
País	251,4	1,90	552.837	54,1	2,18

Código ICFES: 112862

Gráfico 1. Banda de dos desviaciones estándar, con centro en el promedio global, por área evaluada, para la institución (2022)

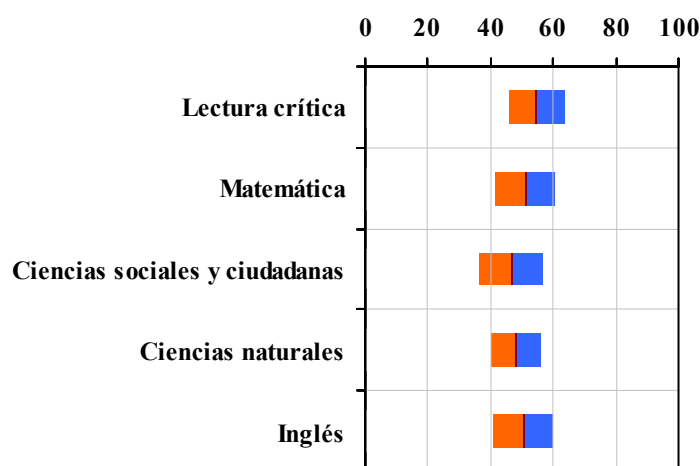


Tabla 2. Índices de institución frente al ente territorial (2022)

Institución		Ente territorial	
Promedio	Equidad	Promedio	Equidad
54,7	11,37	56,7	9,96
51,1	10,27	54,9	8,64
46,6	9,96	52,1	8,57
48,3	12,46	52,7	9,79
50,6	10,40	56,5	7,15

Gráfico 2. Porcentaje de estudiantes por estrato socioeconómico (2022)

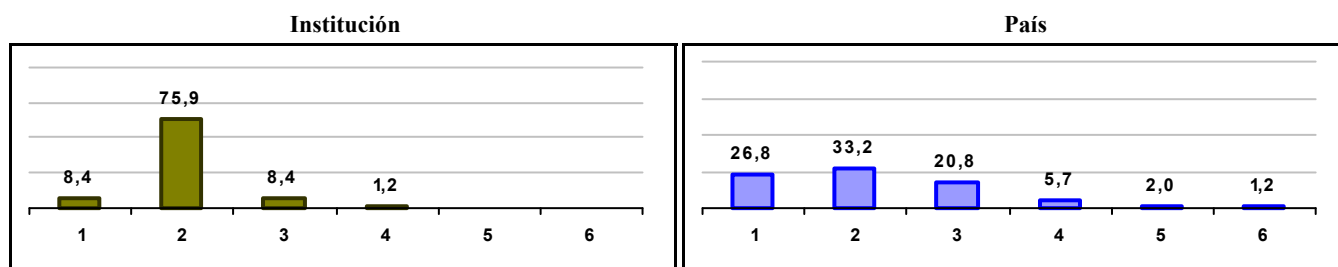



Gráfico 3. Trazado de promedio global (2015 a 2022)



COLEGIO SAN ANSELMO - SEDE PRINCIPAL

Municipio: BOGOTA, D.C.

Sector: NO OFICIAL

Jornada: COMPLETA

Calendario: A

Posición en ente territorial: 1.063

Posición nacional: 5.184

Tabla 1. Resultados de institución, ente territorial y país (2022)

	Promedio	Equidad	Estudiantes	Mujeres (%)	Estrato
Institución	251,0	2,35	35	45,7	2,34
Ente territorial	271,5	1,99	81.140	52,1	2,57
País	251,4	1,90	552.837	54,1	2,18

Código ICFES: 604470

Gráfico 1. Banda de dos desviaciones estándar, con centro en el promedio global, por área evaluada, para la institución (2022)

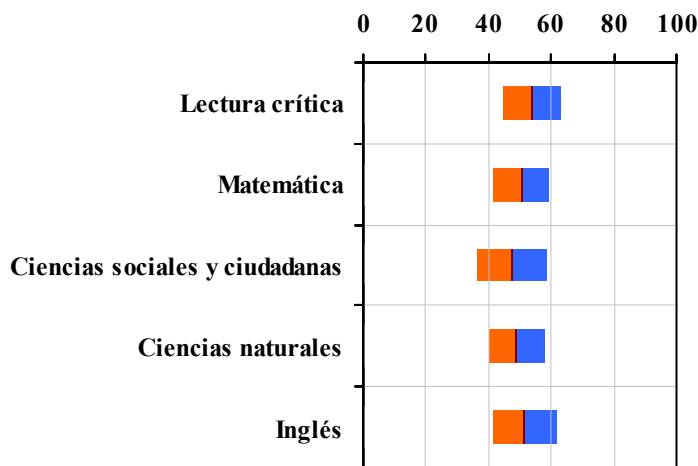


Tabla 2. Índicadores de institución frente al ente territorial (2022)

Institución		Ente territorial	
Promedio	Equidad	Promedio	Equidad
53,9	11,05	56,7	9,96
50,4	11,17	54,9	8,64
47,4	8,79	52,1	8,57
48,8	11,34	52,7	9,79
51,4	9,88	56,5	7,15

Gráfico 2. Porcentaje de estudiantes por estrato socioeconómico (2022)

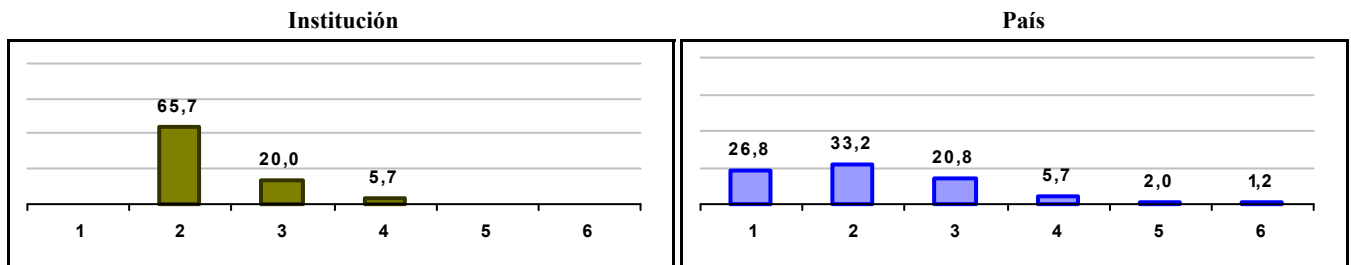
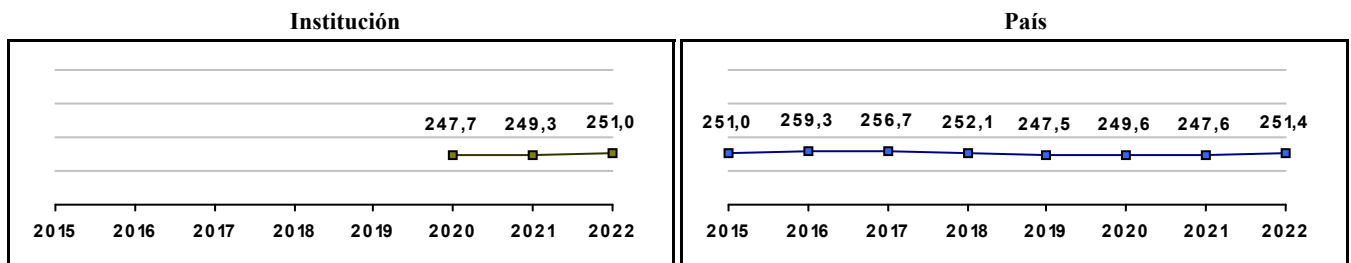


Gráfico 3. Trazado de promedio global (2015 a 2022)



LICEO EL CASTILLO

Municipio: BOGOTA, D.C.

Sector: NO OFICIAL

Jornada: COMPLETA

Calendario: A

Posición en ente territorial: 1.062

Posición nacional: 5.182

Tabla 1. Resultados de institución, ente territorial y país (2022)

	Promedio	Equidad	Estudiantes	Mujeres (%)	Estrato
Institución	251,0	1,74	16	25,0	2,13
Ente territorial	271,5	1,99	81.140	52,1	2,57
País	251,4	1,90	552.837	54,1	2,18

Código ICFES: 118380

Gráfico 1. Banda de dos desviaciones estándar, con centro en el promedio global, por área evaluada, para la institución (2022)

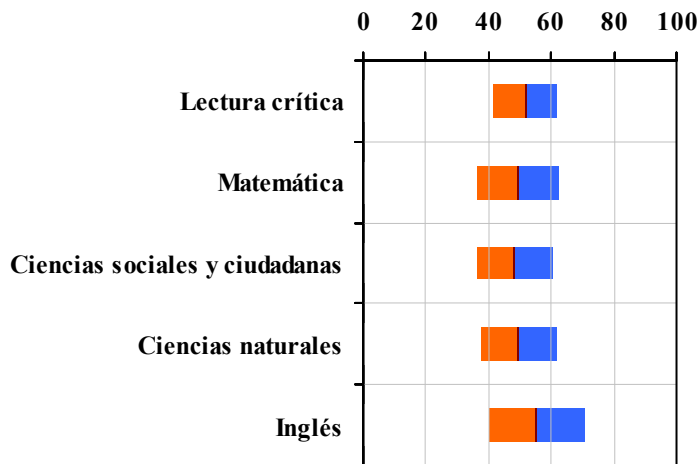


Tabla 2. Índicadores de institución frente al ente territorial (2022)

Institución		Ente territorial	
Promedio	Equidad	Promedio	Equidad
51,8	9,86	56,7	9,96
49,4	7,61	54,9	8,64
48,3	8,21	52,1	8,57
49,6	8,19	52,7	9,79
55,4	6,46	56,5	7,15

Gráfico 2. Porcentaje de estudiantes por estrato socioeconómico (2022)

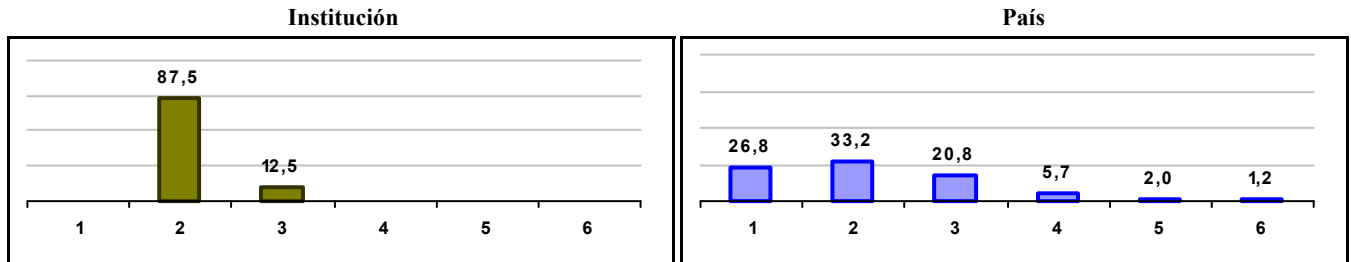
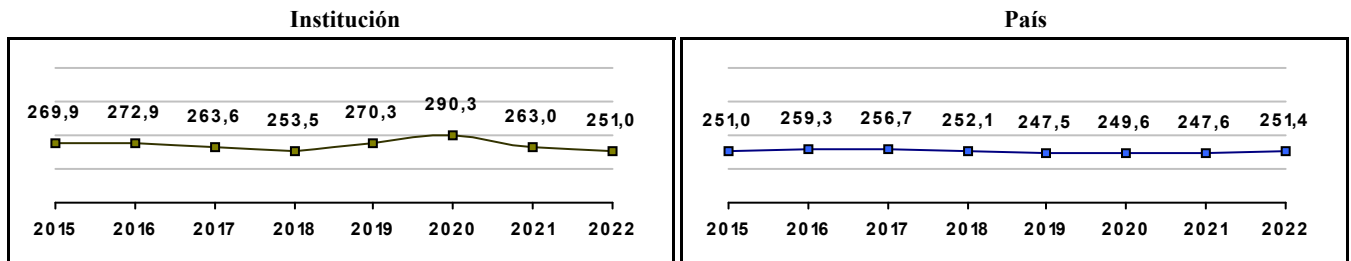


Gráfico 3. Trazado de promedio global (2015 a 2022)



IED COLEGIO REPUBLICA DOMINICANA

Municipio: BOGOTA, D.C.

Sector: OFICIAL

Jornada: TARDE

Calendario: A

Posición en ente territorial: 1.064

Posición nacional: 5.189

Tabla 1. Resultados de institución, ente territorial y país (2022)

	Promedio	Equidad	Estudiantes	Mujeres (%)	Estrato
Institución	251,0	2,85	33	57,6	2,21
Ente territorial	271,5	1,99	81.140	52,1	2,57
País	251,4	1,90	552.837	54,1	2,18

Código ICFES: 218198

Gráfico 1. Banda de dos desviaciones estándar, con centro en el promedio global, por área evaluada, para la institución (2022)

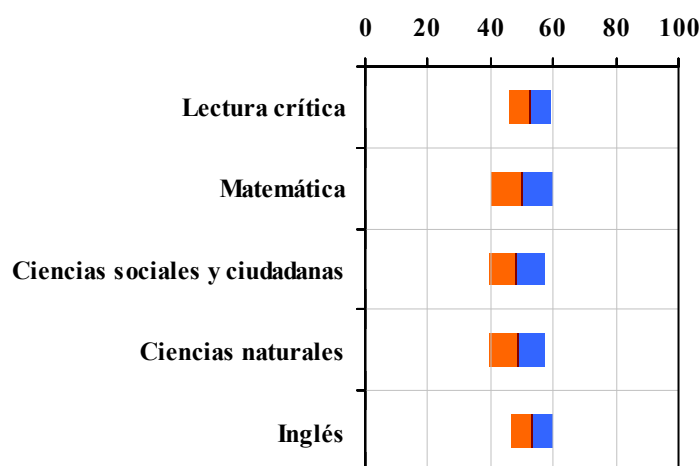


Tabla 2. Índicadores de institución frente al ente territorial (2022)

Institución		Ente territorial	
Promedio	Equidad	Promedio	Equidad
52,8	14,87	56,7	9,96
50,1	10,02	54,9	8,64
48,3	11,27	52,1	8,57
48,5	11,34	52,7	9,79
53,1	15,38	56,5	7,15

Gráfico 2. Porcentaje de estudiantes por estrato socioeconómico (2022)

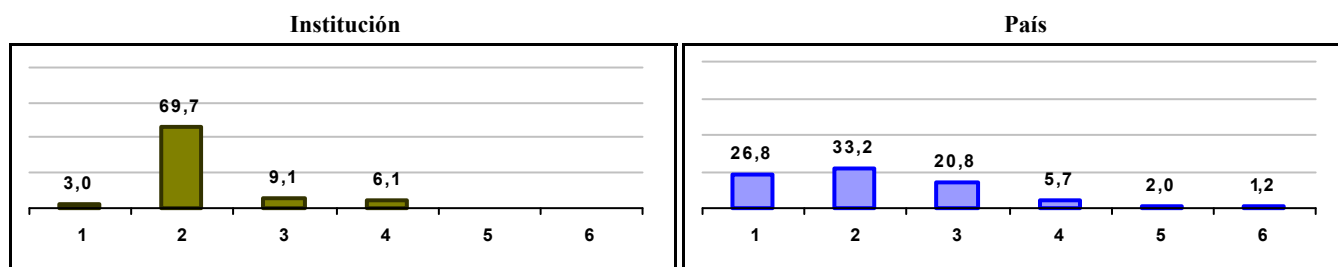



Gráfico 3. Trazado de promedio global (2015 a 2022)



IED COLEGIO VIRGINIA GUTIERREZ DE PINEDA

Municipio: BOGOTA, D.C.

Sector: OFICIAL

Jornada: MAÑANA

Calendario: A

Posición en ente territorial: 1.065

Posición nacional: 5.198

Tabla 1. Resultados de institución, ente territorial y país (2022)

	Promedio	Equidad	Estudiantes	Mujeres (%)	Estrato
Institución	250,9	2,51	72	56,9	2,32
Ente territorial	271,5	1,99	81.140	52,1	2,57
País	251,4	1,90	552.837	54,1	2,18

Código ICFES: 138032

Gráfico 1. Banda de dos desviaciones estándar, con centro en el promedio global, por área evaluada, para la institución (2022)

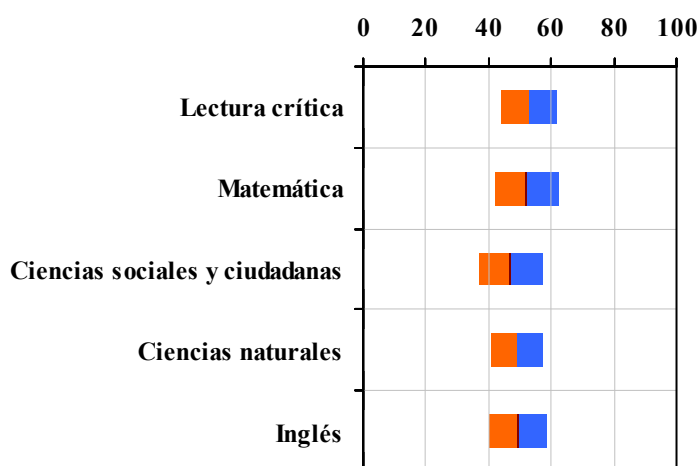


Tabla 2. Índicadores de institución frente al ente territorial (2022)

Institución		Ente territorial	
Promedio	Equidad	Promedio	Equidad
52,9	11,32	56,7	9,96
52,0	9,69	54,9	8,64
47,0	9,71	52,1	8,57
49,1	11,77	52,7	9,79
49,3	11,04	56,5	7,15

Gráfico 2. Porcentaje de estudiantes por estrato socioeconómico (2022)

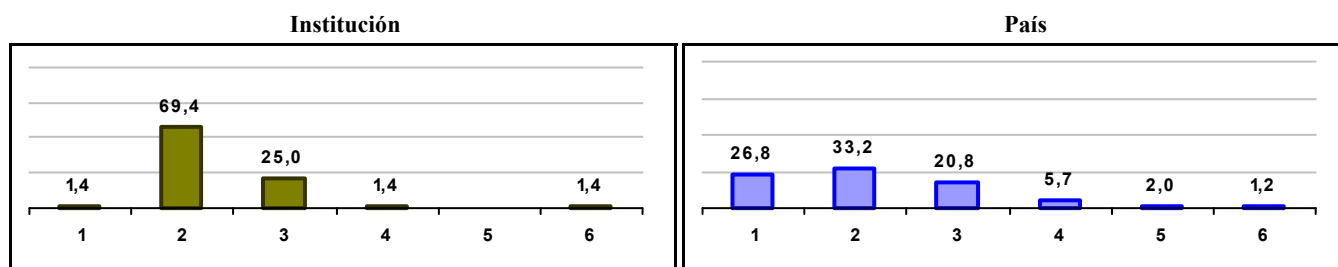



Gráfico 3. Trazado de promedio global (2015 a 2022)



IED COLEGIO CARLOS ARTURO TORRES

Municipio: BOGOTA, D.C.

Sector: OFICIAL

Jornada: MAÑANA

Calendario: A

Posición en ente territorial: 1.066

Posición nacional: 5.201

Tabla 1. Resultados de institución, ente territorial y país (2022)

	Promedio	Equidad	Estudiantes	Mujeres (%)	Estrato
Institución	250,9	3,17	54	48,1	2,71
Ente territorial	271,5	1,99	81.140	52,1	2,57
País	251,4	1,90	552.837	54,1	2,18

Código ICFES: 098301

Gráfico 1. Banda de dos desviaciones estándar, con centro en el promedio global, por área evaluada, para la institución (2022)

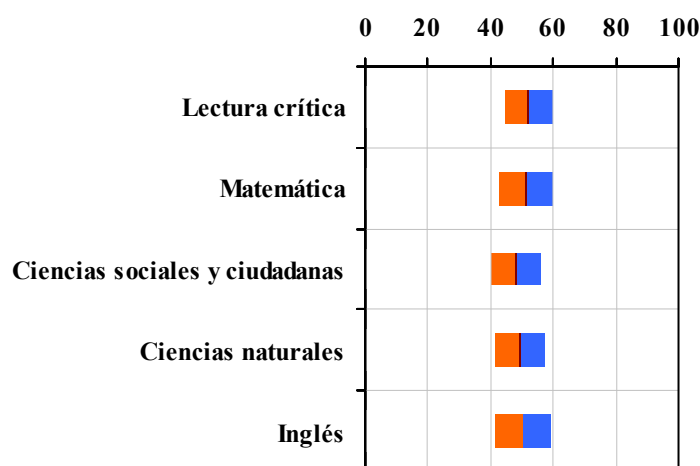


Tabla 2. Indicadores de institución frente al ente territorial (2022)

Institución		Ente territorial	
Promedio	Equidad	Promedio	Equidad
52,2	13,22	56,7	9,96
51,4	11,71	54,9	8,64
47,9	12,59	52,1	8,57
49,1	12,64	52,7	9,79
50,3	11,41	56,5	7,15

Gráfico 2. Porcentaje de estudiantes por estrato socioeconómico (2022)

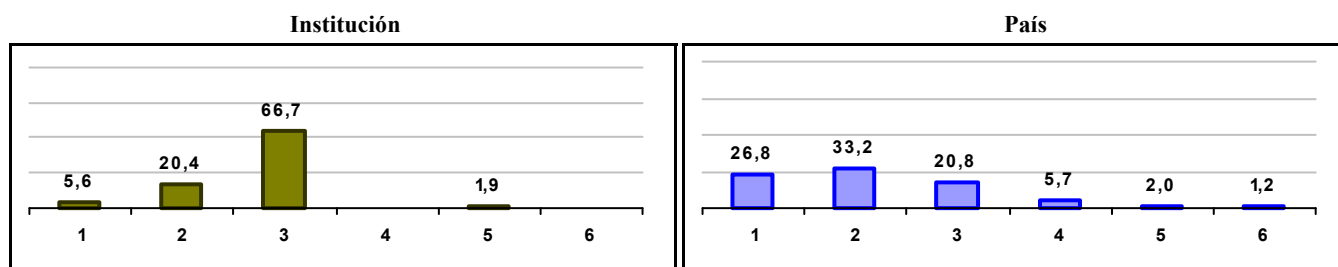



Gráfico 3. Trazado de promedio global (2015 a 2022)



IED COLEGIO ANTONIO GARCIA

Municipio: BOGOTA, D.C.

Sector: OFICIAL

Jornada: TARDE

Calendario: A

Posición en ente territorial: 1.068

Posición nacional: 5.204

Tabla 1. Resultados de institución, ente territorial y país (2022)

	Promedio	Equidad	Estudiantes	Mujeres (%)	Estrato
Institución	250,8	2,79	70	48,6	1,69
Ente territorial	271,5	1,99	81.140	52,1	2,57
País	251,4	1,90	552.837	54,1	2,18

Código ICFES: 141002

Gráfico 1. Banda de dos desviaciones estándar, con centro en el promedio global, por área evaluada, para la institución (2022)

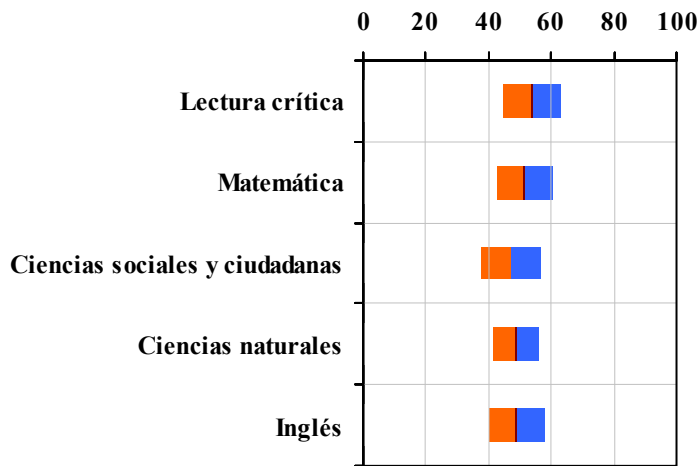


Tabla 2. Indicadores de institución frente al ente territorial (2022)

Institución		Ente territorial	
Promedio	Equidad	Promedio	Equidad
53,8	11,09	56,7	9,96
51,5	11,42	54,9	8,64
47,1	10,58	52,1	8,57
48,6	13,39	52,7	9,79
49,0	11,04	56,5	7,15

Gráfico 2. Porcentaje de estudiantes por estrato socioeconómico (2022)

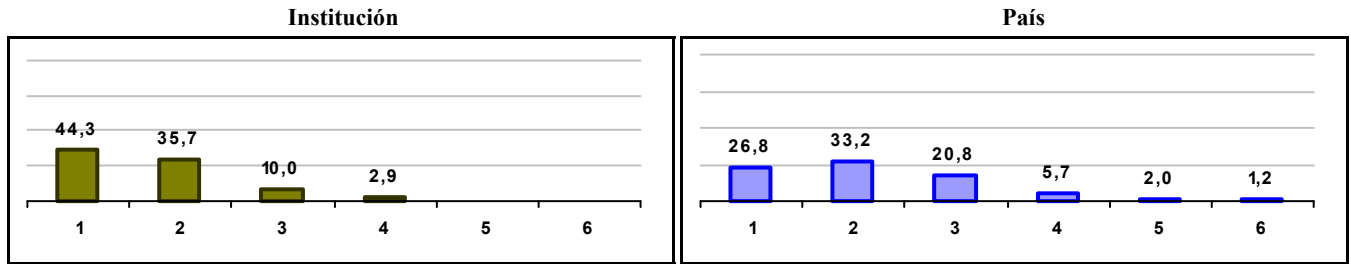
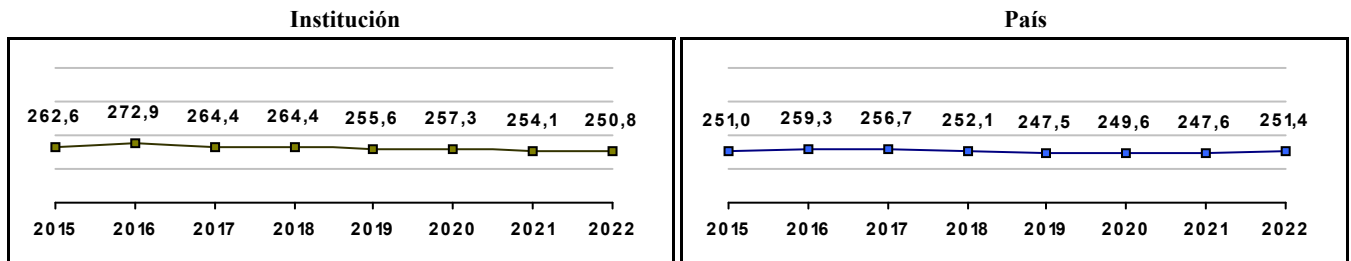


Gráfico 3. Trazado de promedio global (2015 a 2022)



COLEGIO BENPOSTA NACION DE MUCHACHOS

Municipio: BOGOTA, D.C.
Sector: NO OFICIAL
Jornada: COMPLETA
Calendario: A
Posición en ente territorial: 1.067
Posición nacional: 5.203

Tabla 1. Resultados de institución, ente territorial y país (2022)

	Promedio	Equidad	Estudiantes	Mujeres (%)	Estrato
Institución	250,8	2,61	15	66,7	1,73
Ente territorial	271,5	1,99	81.140	52,1	2,57
País	251,4	1,90	552.837	54,1	2,18

Código ICFES: 019372

Gráfico 1. Banda de dos desviaciones estándar, con centro en el promedio global, por área evaluada, para la institución (2022)

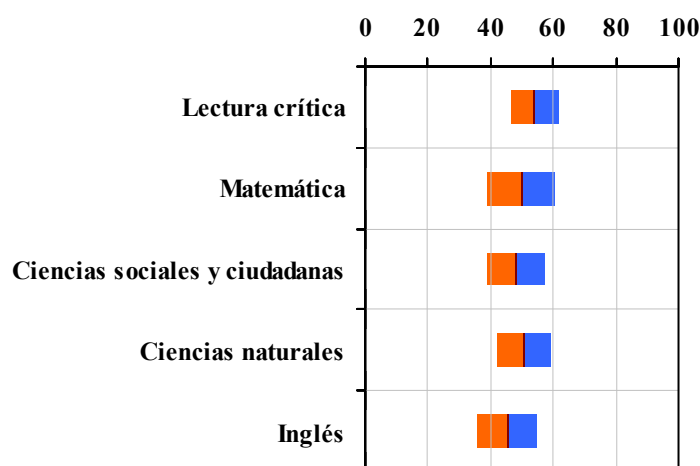


Tabla 2. Índices de institución frente al ente territorial (2022)

Institución		Ente territorial	
Promedio	Equidad	Promedio	Equidad
53,9	13,06	56,7	9,96
49,7	9,05	54,9	8,64
48,0	10,67	52,1	8,57
50,5	11,58	52,7	9,79
45,4	10,32	56,5	7,15

Gráfico 2. Porcentaje de estudiantes por estrato socioeconómico (2022)

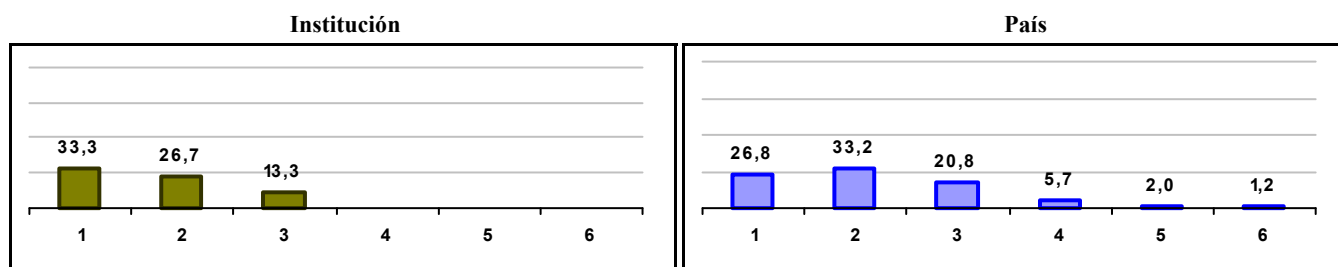
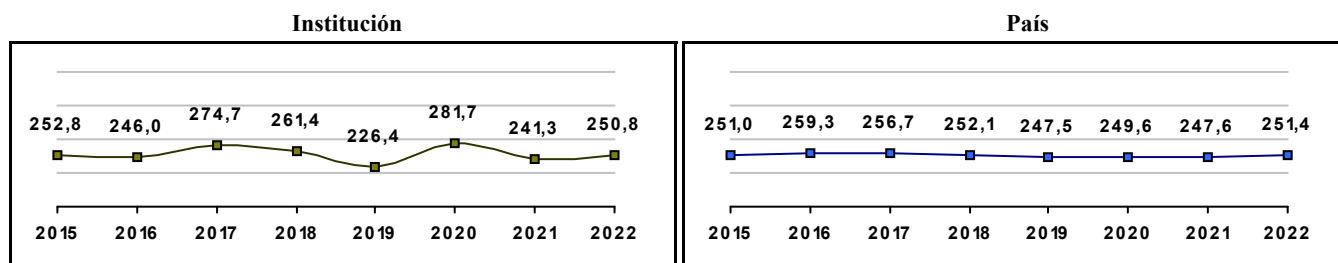


Gráfico 3. Trazado de promedio global (2015 a 2022)



IED COLEGIO REPUBLICA DE COLOMBIA

Municipio: BOGOTA, D.C.

Sector: OFICIAL

Jornada: NOCHE

Calendario: A

Posición en ente territorial: 1.069

Posición nacional: 5.217

Tabla 1. Resultados de institución, ente territorial y país (2022)

	Promedio	Equidad	Estudiantes	Mujeres (%)	Estrato
Institución	250,7	2,21	23	39,1	3,14
Ente territorial	271,5	1,99	81.140	52,1	2,57
País	251,4	1,90	552.837	54,1	2,18

Código ICFES: 020974

Gráfico 1. Banda de dos desviaciones estándar, con centro en el promedio global, por área evaluada, para la institución (2022)

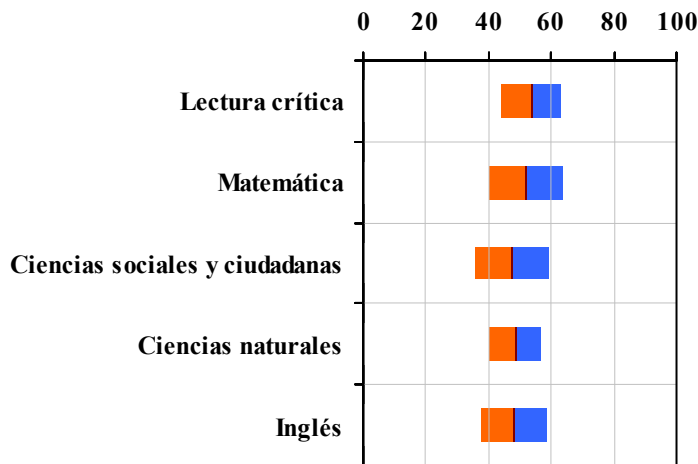


Tabla 2. Índicadores de institución frente al ente territorial (2022)

Institución		Ente territorial	
Promedio	Equidad	Promedio	Equidad
53,5	10,71	56,7	9,96
51,7	8,52	54,9	8,64
47,5	8,30	52,1	8,57
48,5	12,14	52,7	9,79
48,2	9,38	56,5	7,15

Gráfico 2. Porcentaje de estudiantes por estrato socioeconómico (2022)

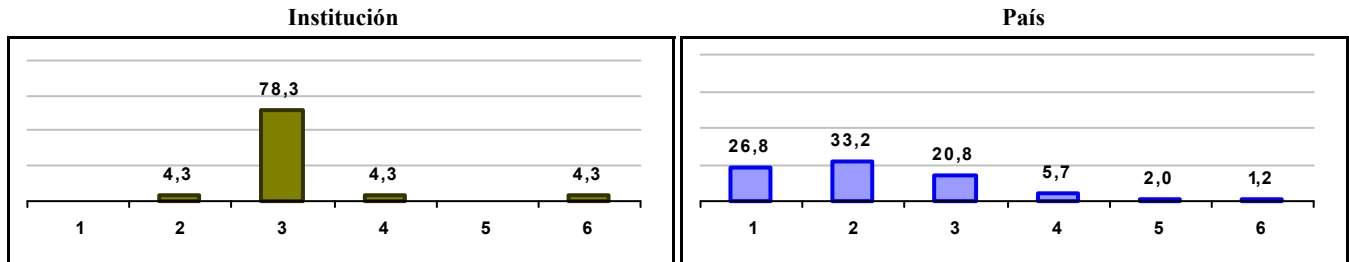
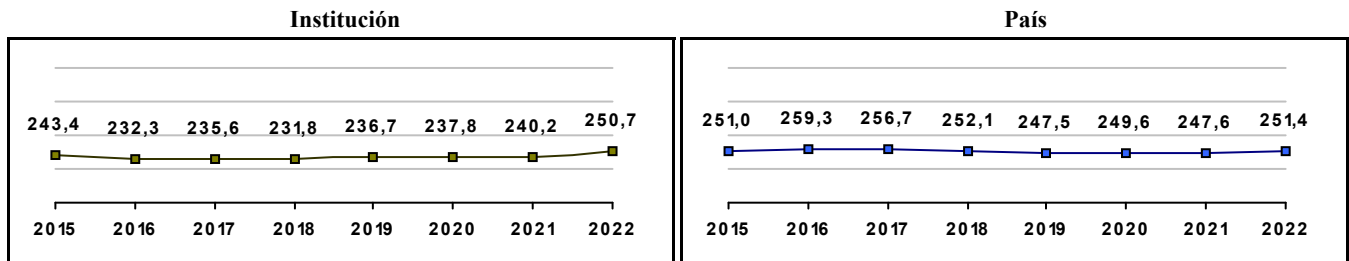


Gráfico 3. Trazado de promedio global (2015 a 2022)



LICEO PSICOPEDAGOGICO TIBABITA

Municipio: BOGOTA, D.C.
Sector: NO OFICIAL
Jornada: COMPLETA
Calendario: A
Posición en ente territorial: 1.070
Posición nacional: 5.222

Tabla 1. Resultados de institución, ente territorial y país (2022)

	Promedio	Equidad	Estudiantes	Mujeres (%)	Estrato
Institución	250,7	2,09	36	41,7	2,80
Ente territorial	271,5	1,99	81.140	52,1	2,57
País	251,4	1,90	552.837	54,1	2,18

Código ICFES: 056242

Gráfico 1. Banda de dos desviaciones estándar, con centro en el promedio global, por área evaluada, para la institución (2022)

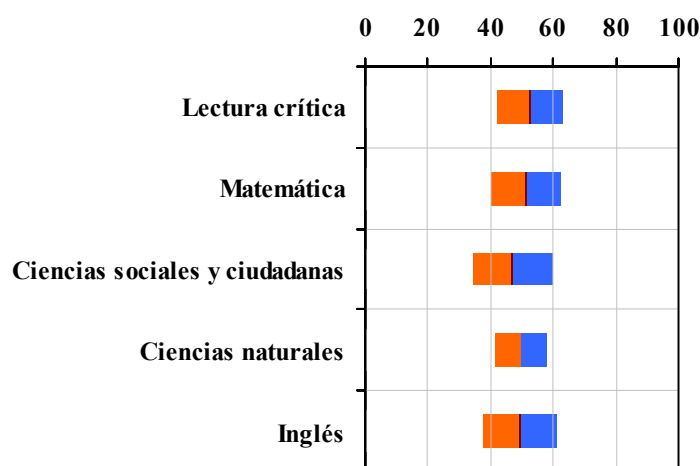


Tabla 2. Índicadores de institución frente al ente territorial (2022)

	Institución		Ente territorial	
	Promedio	Equidad	Promedio	Equidad
Lectura crítica	52,5	9,47	56,7	9,96
Matemática	51,4	9,09	54,9	8,64
Ciencias sociales y ciudadanas	47,1	7,90	52,1	8,57
Ciencias naturales	49,7	12,50	52,7	9,79
Inglés	49,4	8,44	56,5	7,15

Gráfico 2. Porcentaje de estudiantes por estrato socioeconómico (2022)

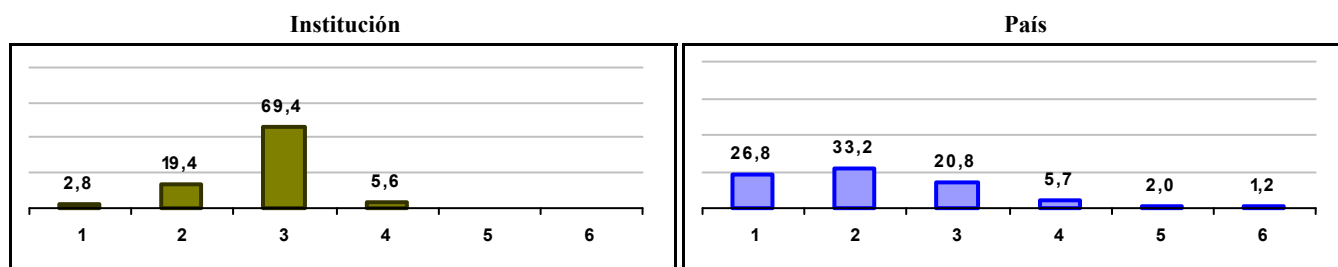



Gráfico 3. Trazado de promedio global (2015 a 2022)



POLITECNICO MAYOR ANDINO

Municipio: BOGOTA, D.C.

Sector: NO OFICIAL

Jornada: MAÑANA

Calendario: A

Posición en ente territorial: 1.071

Posición nacional: 5.228

Tabla 1. Resultados de institución, ente territorial y país (2022)

	Promedio	Equidad	Estudiantes	Mujeres (%)	Estrato
Institución	250,6	2,82	24	62,5	2,52
Ente territorial	271,5	1,99	81.140	52,1	2,57
País	251,4	1,90	552.837	54,1	2,18

Código ICFES: 165274

Gráfico 1. Banda de dos desviaciones estándar, con centro en el promedio global, por área evaluada, para la institución (2022)

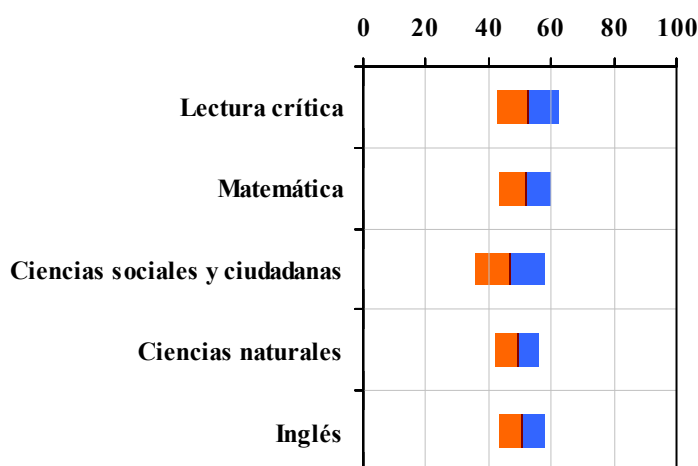


Tabla 2. Indicadores de institución frente al ente territorial (2022)

Institución		Ente territorial	
Promedio	Equidad	Promedio	Equidad
52,8	10,12	56,7	9,96
51,7	11,83	54,9	8,64
46,8	9,05	52,1	8,57
49,1	13,91	52,7	9,79
50,7	14,13	56,5	7,15

Gráfico 2. Porcentaje de estudiantes por estrato socioeconómico (2022)

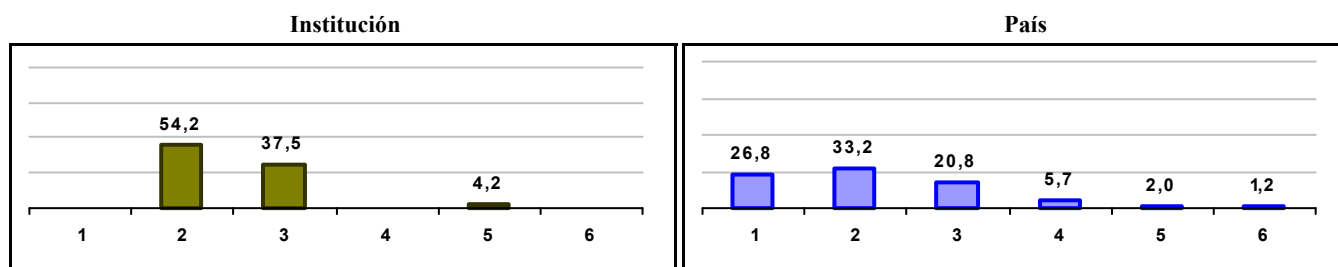



Gráfico 3. Trazado de promedio global (2015 a 2022)



LICEO COMERCIAL NUEVO ALEJANDRINO

Municipio: BOGOTA, D.C.
Sector: NO OFICIAL
Jornada: COMPLETA
Calendario: A
Posición en ente territorial: 1.072
Posición nacional: 5.243

Tabla 1. Resultados de institución, ente territorial y país (2022)

	Promedio	Equidad	Estudiantes	Mujeres (%)	Estrato
Institución	250,5	2,40	6	50,0	2,40
Ente territorial	271,5	1,99	81.140	52,1	2,57
País	251,4	1,90	552.837	54,1	2,18

Código ICFES: 079756

Gráfico 1. Banda de dos desviaciones estándar, con centro en el promedio global, por área evaluada, para la institución (2022)

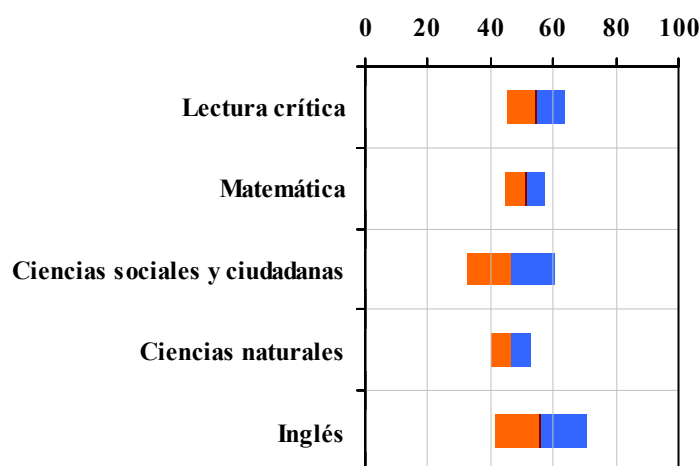


Tabla 2. Índices de institución frente al ente territorial (2022)

Institución		Ente territorial	
Promedio	Equidad	Promedio	Equidad
54,5	11,00	56,7	9,96
51,0	16,22	54,9	8,64
46,5	7,29	52,1	8,57
46,5	16,07	52,7	9,79
55,8	6,80	56,5	7,15

Gráfico 2. Porcentaje de estudiantes por estrato socioeconómico (2022)

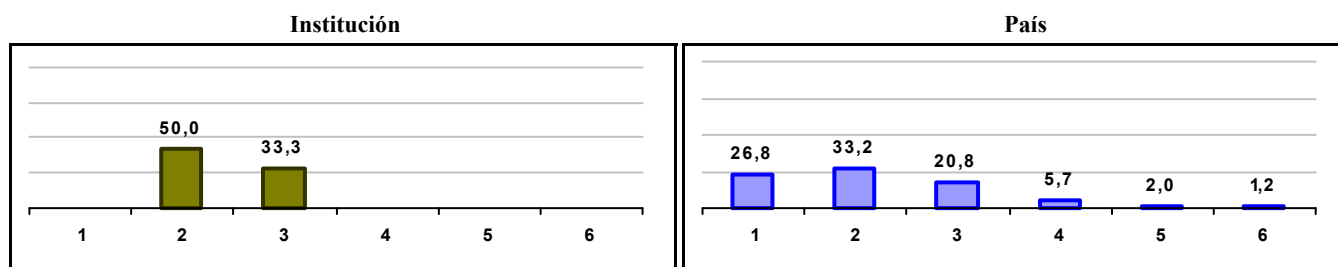



Gráfico 3. Trazado de promedio global (2015 a 2022)



IED COLEGIO JOSE JOAQUIN CASTRO MARTINEZ

Municipio: BOGOTA, D.C.

Sector: OFICIAL

Jornada: MAÑANA

Calendario: A

Posición en ente territorial: 1.073

Posición nacional: 5.247

Tabla 1. Resultados de institución, ente territorial y país (2022)

	Promedio	Equidad	Estudiantes	Mujeres (%)	Estrato
Institución	250,5	2,65	36	63,9	2,12
Ente territorial	271,5	1,99	81.140	52,1	2,57
País	251,4	1,90	552.837	54,1	2,18

Código ICFES: 099226

Gráfico 1. Banda de dos desviaciones estándar, con centro en el promedio global, por área evaluada, para la institución (2022)

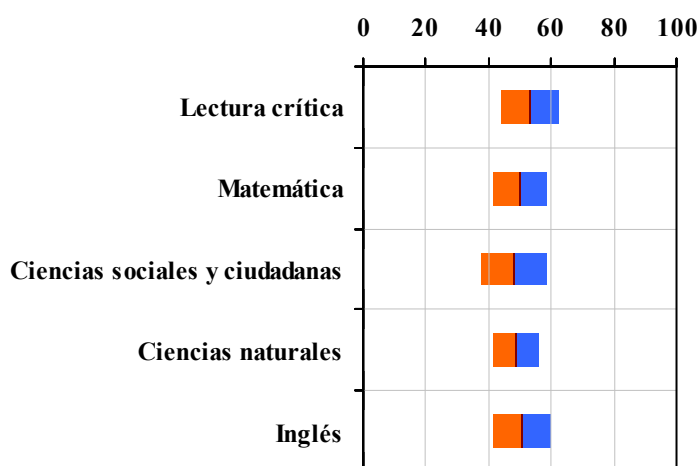


Tabla 2. Indicadores de institución frente al ente territorial (2022)

Institución		Ente territorial	
Promedio	Equidad	Promedio	Equidad
53,3	10,85	56,7	9,96
50,1	11,69	54,9	8,64
48,2	9,60	52,1	8,57
48,7	13,15	52,7	9,79
50,6	10,89	56,5	7,15

Gráfico 2. Porcentaje de estudiantes por estrato socioeconómico (2022)

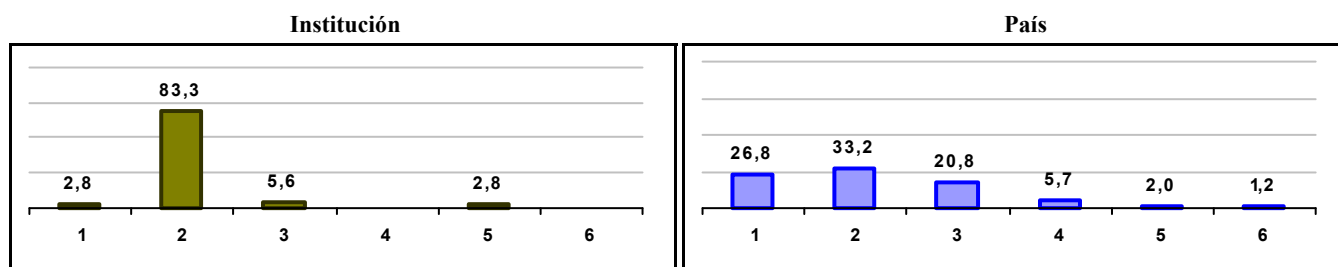
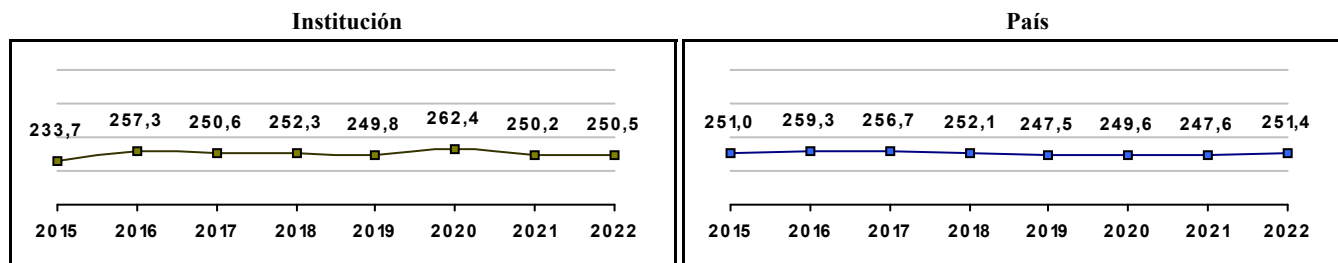


Gráfico 3. Trazado de promedio global (2015 a 2022)



IED COLEGIO ROBERT F. KENNEDY

Municipio: BOGOTA, D.C.

Sector: OFICIAL

Jornada: TARDE

Calendario: A

Posición en ente territorial: 1.074

Posición nacional: 5.251

Tabla 1. Resultados de institución, ente territorial y país (2022)

	Promedio	Equidad	Estudiantes	Mujeres (%)	Estrato
Institución	250,5	2,29	42	45,2	2,97
Ente territorial	271,5	1,99	81.140	52,1	2,57
País	251,4	1,90	552.837	54,1	2,18

Código ICFES: 115956

Gráfico 1. Banda de dos desviaciones estándar, con centro en el promedio global, por área evaluada, para la institución (2022)

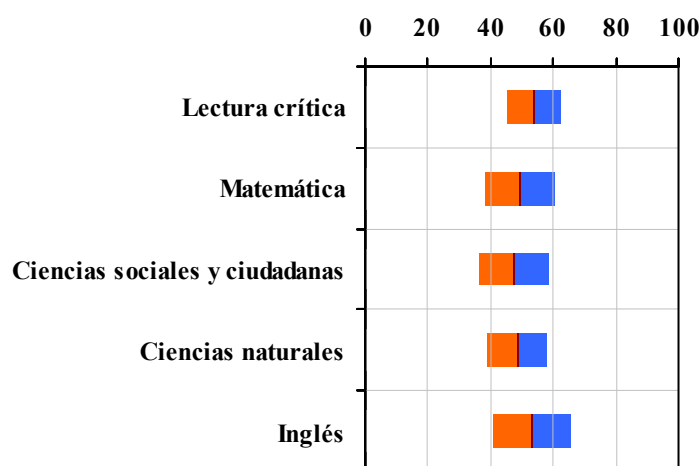


Tabla 2. Índicadores de institución frente al ente territorial (2022)

Institución		Ente territorial	
Promedio	Equidad	Promedio	Equidad
53,9	11,27	56,7	9,96
49,5	8,94	54,9	8,64
47,6	9,11	52,1	8,57
48,4	10,28	52,7	9,79
53,2	8,10	56,5	7,15

Gráfico 2. Porcentaje de estudiantes por estrato socioeconómico (2022)

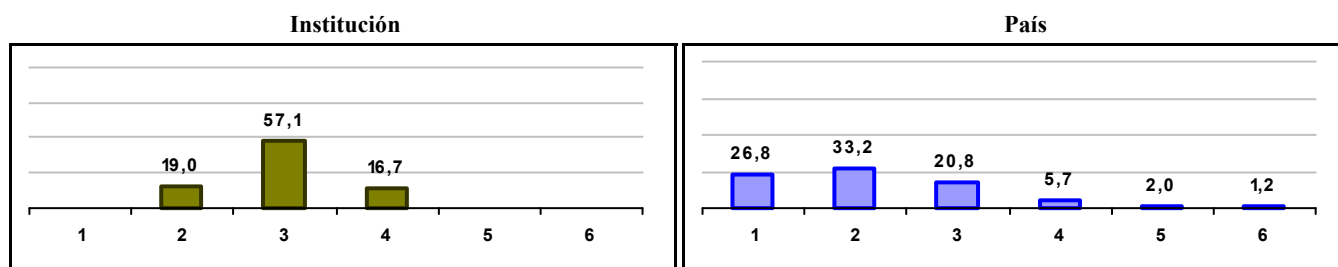



Gráfico 3. Trazado de promedio global (2015 a 2022)



IED COLEGIO NUEVO CHILE

Municipio: BOGOTA, D.C.

Sector: OFICIAL

Jornada: MAÑANA

Calendario: A

Posición en ente territorial: 1.075

Posición nacional: 5.255

Tabla 1. Resultados de institución, ente territorial y país (2022)

	Promedio	Equidad	Estudiantes	Mujeres (%)	Estrato
Institución	250,4	2,51	118	46,6	2,39
Ente territorial	271,5	1,99	81.140	52,1	2,57
País	251,4	1,90	552.837	54,1	2,18

Código ICFES: 105056

Gráfico 1. Banda de dos desviaciones estándar, con centro en el promedio global, por área evaluada, para la institución (2022)

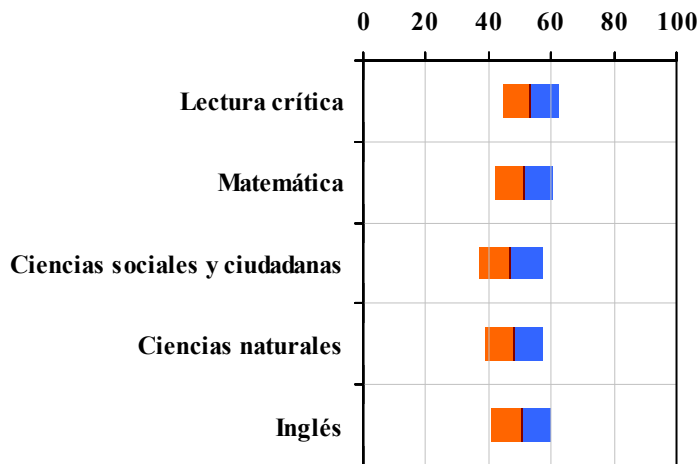


Tabla 2. Indicadores de institución frente al ente territorial (2022)

Institución		Ente territorial	
Promedio	Equidad	Promedio	Equidad
53,4	11,33	56,7	9,96
51,4	10,98	54,9	8,64
47,1	9,73	52,1	8,57
48,3	10,88	52,7	9,79
50,5	10,40	56,5	7,15

Gráfico 2. Porcentaje de estudiantes por estrato socioeconómico (2022)

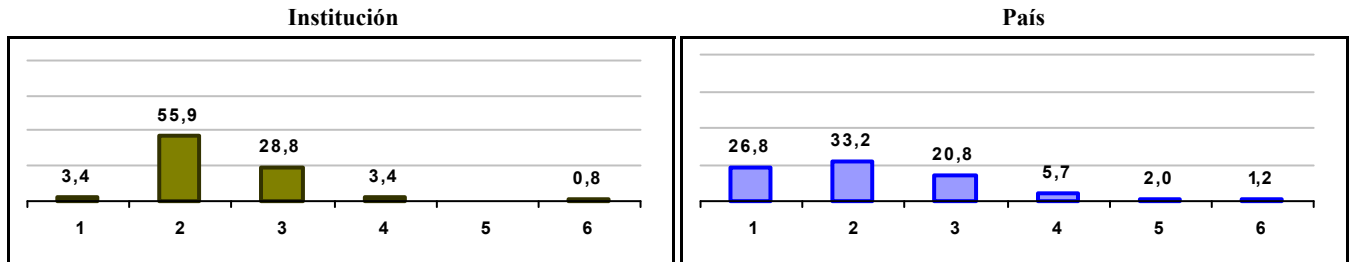
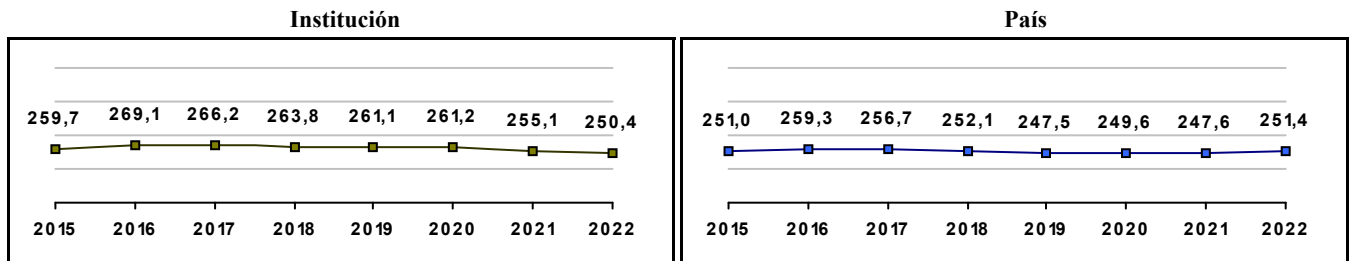


Gráfico 3. Trazado de promedio global (2015 a 2022)



INSTITUTO DE BACHILLERATO TECNICO COMERCIAL PITAGORAS

Municipio: BOGOTA, D.C.

Sector: NO OFICIAL

Jornada: COMPLETA

Calendario: A

Posición en ente territorial: 1.076

Posición nacional: 5.266

Tabla 1. Resultados de institución, ente territorial y país (2022)

	Promedio	Equidad	Estudiantes	Mujeres (%)	Estrato
Institución	250,4	2,32	32	59,4	2,40
Ente territorial	271,5	1,99	81.140	52,1	2,57
País	251,4	1,90	552.837	54,1	2,18

Código ICFES: 036319

Gráfico 1. Banda de dos desviaciones estándar, con centro en el promedio global, por área evaluada, para la institución (2022)

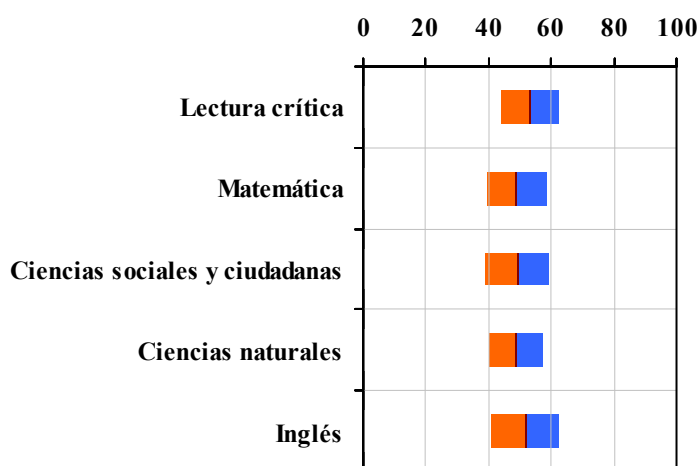


Tabla 2. Índicadores de institución frente al ente territorial (2022)

Institución		Ente territorial	
Promedio	Equidad	Promedio	Equidad
53,2	10,85	56,7	9,96
48,9	10,46	54,9	8,64
49,1	10,02	52,1	8,57
48,6	11,51	52,7	9,79
51,6	9,41	56,5	7,15

Gráfico 2. Porcentaje de estudiantes por estrato socioeconómico (2022)

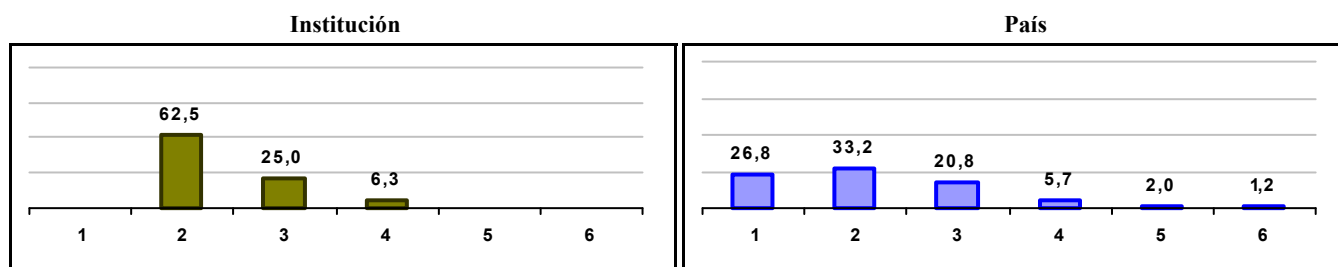
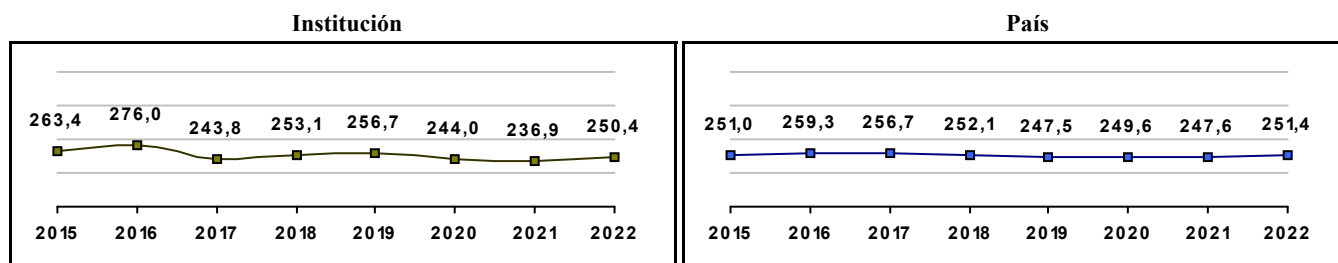


Gráfico 3. Trazado de promedio global (2015 a 2022)



INSTITUTO TECNICO COMERCIAL JULIO CORTAZAR

Municipio: BOGOTA, D.C.

Sector: NO OFICIAL

Jornada: COMPLETA

Calendario: A

Posición en ente territorial: 1.077

Posición nacional: 5.271

Tabla 1. Resultados de institución, ente territorial y país (2022)

	Promedio	Equidad	Estudiantes	Mujeres (%)	Estrato
Institución	250,3	2,29	21	61,9	2,10
Ente territorial	271,5	1,99	81.140	52,1	2,57
País	251,4	1,90	552.837	54,1	2,18

Código ICFES: 075523

Gráfico 1. Banda de dos desviaciones estándar, con centro en el promedio global, por área evaluada, para la institución (2022)

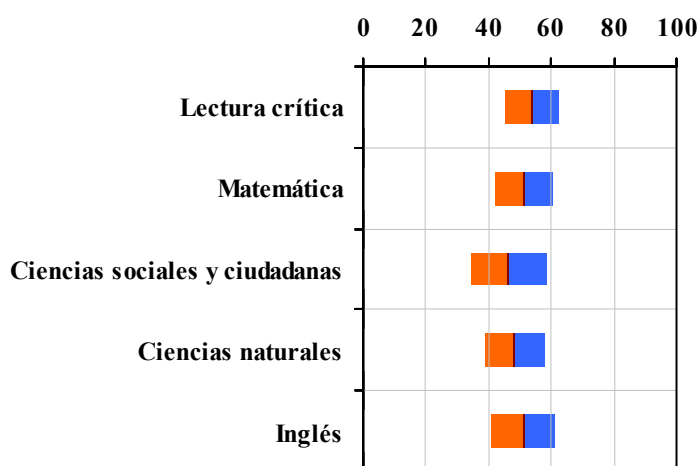


Tabla 2. Índicadores de institución frente al ente territorial (2022)

Institución		Ente territorial	
Promedio	Equidad	Promedio	Equidad
53,8	11,64	56,7	9,96
51,5	10,79	54,9	8,64
46,4	8,24	52,1	8,57
48,3	10,24	52,7	9,79
51,0	10,08	56,5	7,15

Gráfico 2. Porcentaje de estudiantes por estrato socioeconómico (2022)

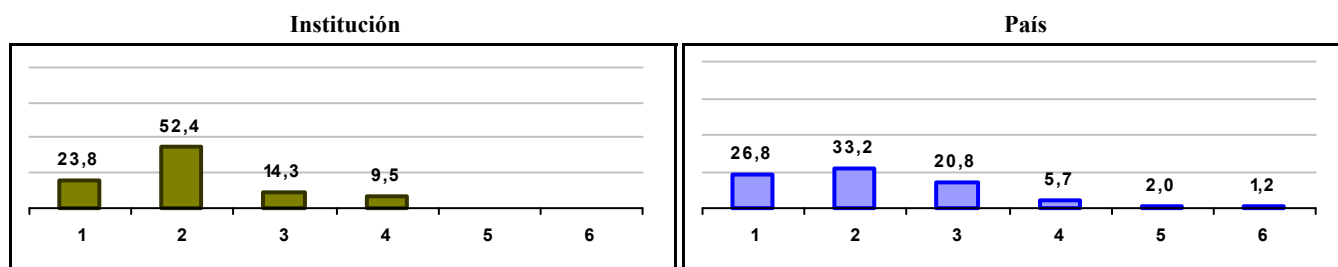
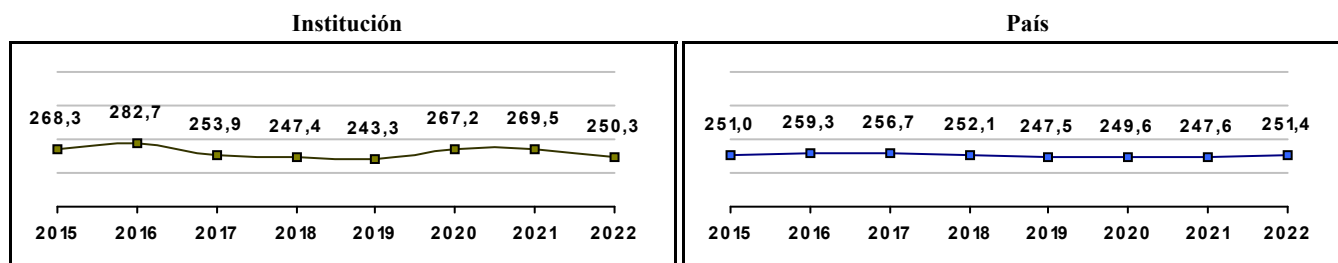


Gráfico 3. Trazado de promedio global (2015 a 2022)



IED COLEGIO EL LIBERTADOR

Municipio: BOGOTA, D.C.

Sector: OFICIAL

Jornada: UNICA

Calendario: A

Posición en ente territorial: 1.078

Posición nacional: 5.282

Tabla 1. Resultados de institución, ente territorial y país (2022)

	Promedio	Equidad	Estudiantes	Mujeres (%)	Estrato
Institución	250,3	2,35	111	46,8	2,45
Ente territorial	271,5	1,99	81.140	52,1	2,57
País	251,4	1,90	552.837	54,1	2,18

Código ICFES: 706093

Gráfico 1. Banda de dos desviaciones estándar, con centro en el promedio global, por área evaluada, para la institución (2022)

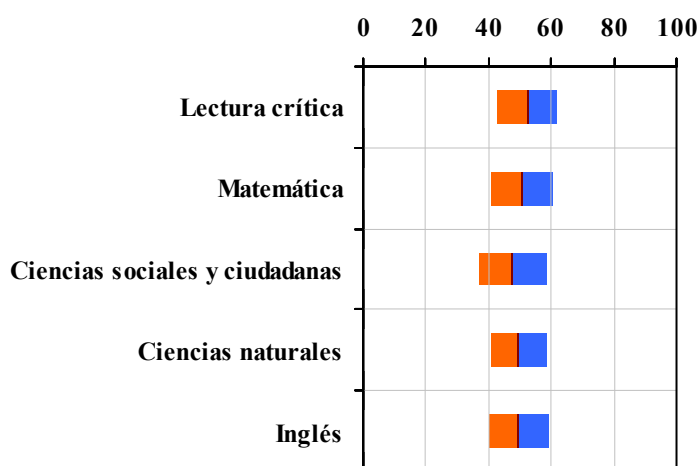


Tabla 2. Índicadores de institución frente al ente territorial (2022)

Institución		Ente territorial	
Promedio	Equidad	Promedio	Equidad
52,3	10,67	56,7	9,96
50,8	10,23	54,9	8,64
47,7	9,29	52,1	8,57
49,5	11,30	52,7	9,79
49,5	10,42	56,5	7,15

Gráfico 2. Porcentaje de estudiantes por estrato socioeconómico (2022)

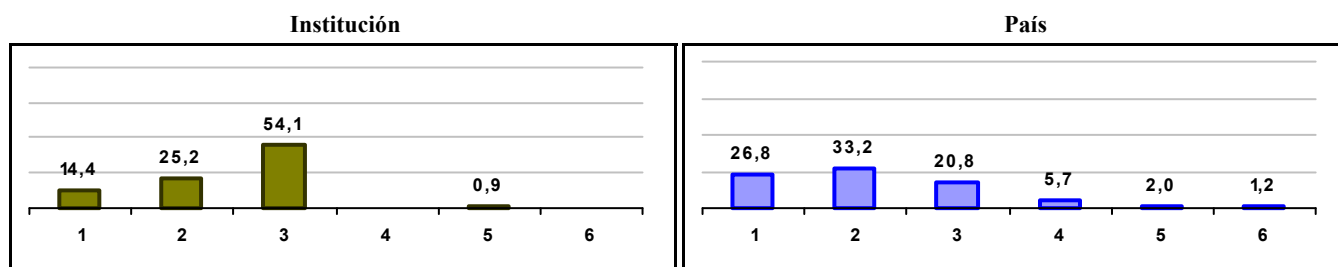



Gráfico 3. Trazado de promedio global (2015 a 2022)



COLEGIO KUEPA CALLE 72 - SEDE PRINCIPAL

Municipio: BOGOTA, D.C.

Sector: NO OFICIAL

Jornada: NOCHE

Calendario: A

Posición en ente territorial: 1.079

Posición nacional: 5.283

Tabla 1. Resultados de institución, ente territorial y país (2022)

	Promedio	Equidad	Estudiantes	Mujeres (%)	Estrato
Institución	250,3	2,24	44	45,5	2,75
Ente territorial	271,5	1,99	81.140	52,1	2,57
País	251,4	1,90	552.837	54,1	2,18

Código ICFES: 732487

Gráfico 1. Banda de dos desviaciones estándar, con centro en el promedio global, por área evaluada, para la institución (2022)

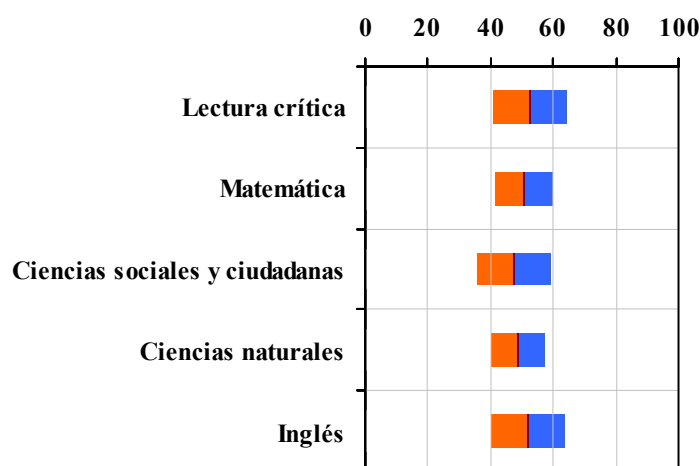


Tabla 2. Índicadores de institución frente al ente territorial (2022)

Institución		Ente territorial	
Promedio	Equidad	Promedio	Equidad
52,5	8,43	56,7	9,96
50,7	10,69	54,9	8,64
47,6	8,44	52,1	8,57
48,8	11,65	52,7	9,79
51,8	8,58	56,5	7,15

Gráfico 2. Porcentaje de estudiantes por estrato socioeconómico (2022)

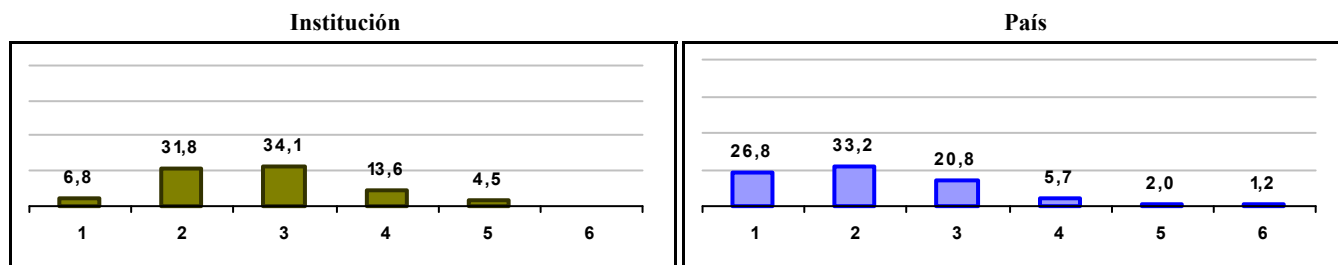
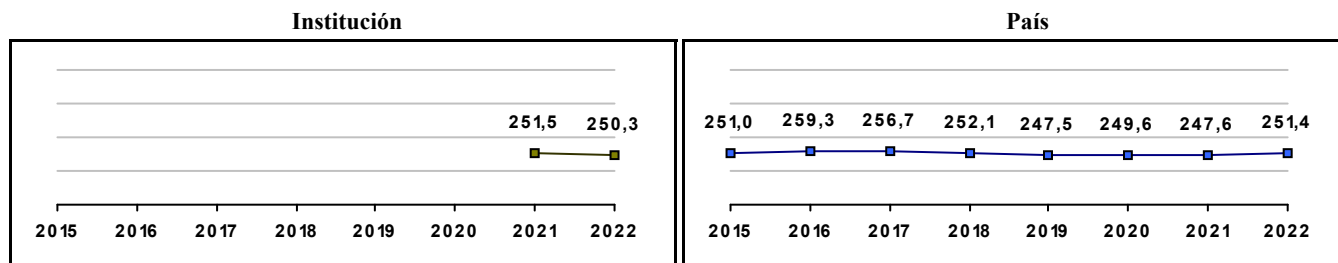


Gráfico 3. Trazado de promedio global (2015 a 2022)



COLEGIO MONTERREY

Municipio: BOGOTA, D.C.

Sector: NO OFICIAL

Jornada: TARDE

Calendario: A

Posición en ente territorial: 1.080

Posición nacional: 5.288

Tabla 1. Resultados de institución, ente territorial y país (2022)

	Promedio	Equidad	Estudiantes	Mujeres (%)	Estrato
Institución	250,2	2,48	11	36,4	2,70
Ente territorial	271,5	1,99	81.140	52,1	2,57
País	251,4	1,90	552.837	54,1	2,18

Código ICFES: 706333

Gráfico 1. Banda de dos desviaciones estándar, con centro en el promedio global, por área evaluada, para la institución (2022)

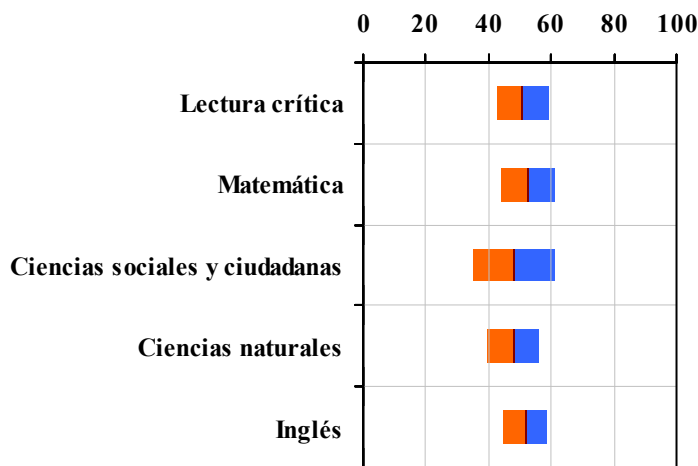


Tabla 2. Índicadores de institución frente al ente territorial (2022)

Institución		Ente territorial	
Promedio	Equidad	Promedio	Equidad
50,9	11,98	56,7	9,96
52,6	11,78	54,9	8,64
48,2	7,59	52,1	8,57
47,8	12,02	52,7	9,79
51,6	14,70	56,5	7,15

Gráfico 2. Porcentaje de estudiantes por estrato socioeconómico (2022)

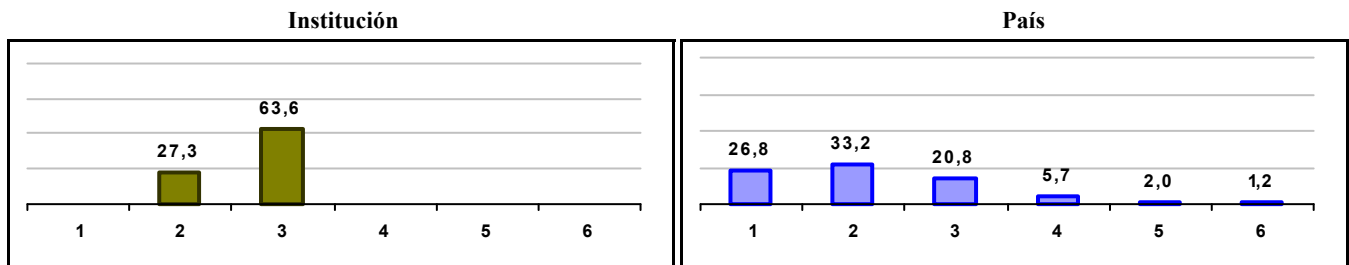
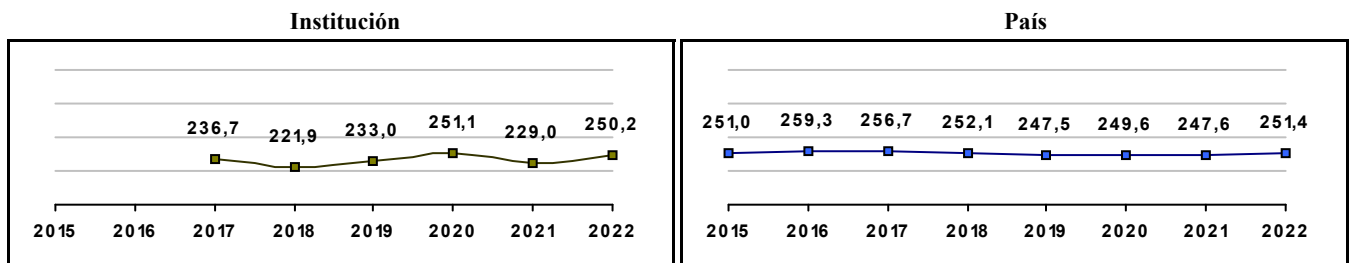


Gráfico 3. Trazado de promedio global (2015 a 2022)



LICEO TEC MICROEMPRESARIAL FEYSER GORDILLO ROJAS

Municipio: BOGOTA, D.C.

Sector: NO OFICIAL

Jornada: COMPLETA

Calendario: A

Posición en ente territorial: 1.081

Posición nacional: 5.297

Tabla 1. Resultados de institución, ente territorial y país (2022)

	Promedio	Equidad	Estudiantes	Mujeres (%)	Estrato
Institución	250,1	2,84	21	52,4	2,32
Ente territorial	271,5	1,99	81.140	52,1	2,57
País	251,4	1,90	552.837	54,1	2,18

Código ICFES: 080176

Gráfico 1. Banda de dos desviaciones estándar, con centro en el promedio global, por área evaluada, para la institución (2022)

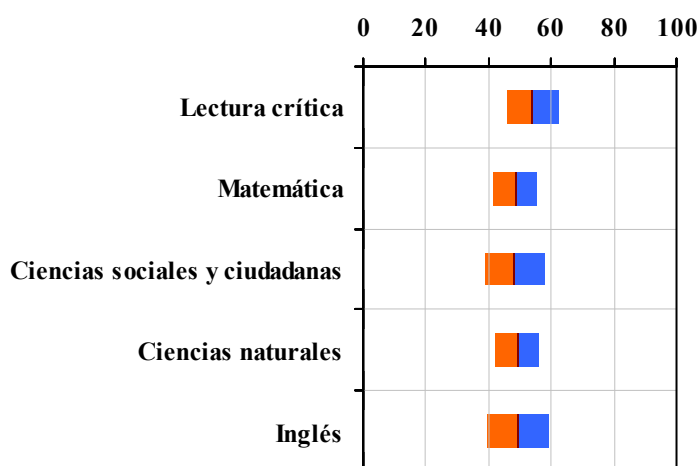


Tabla 2. Indicadores de institución frente al ente territorial (2022)

Institución		Ente territorial	
Promedio	Equidad	Promedio	Equidad
54,1	12,03	56,7	9,96
48,7	14,27	54,9	8,64
48,4	10,50	52,1	8,57
49,2	14,35	52,7	9,79
49,3	10,17	56,5	7,15

Gráfico 2. Porcentaje de estudiantes por estrato socioeconómico (2022)

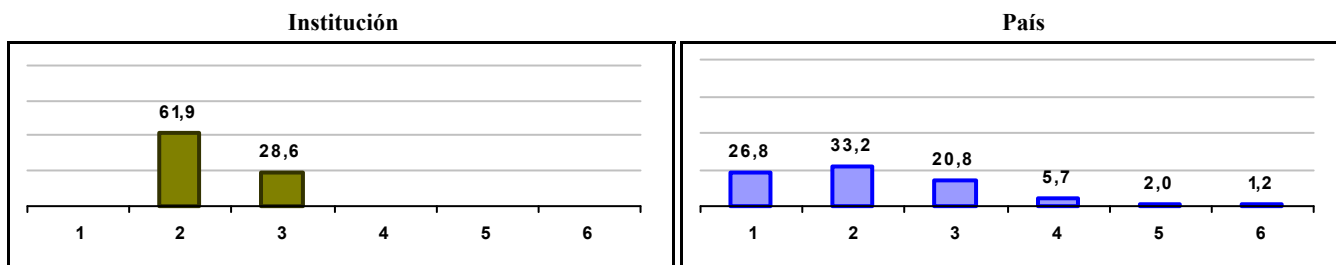



Gráfico 3. Trazado de promedio global (2015 a 2022)



COLEGIO FERNANDO V DE ARAGON Y CASTILLA

Municipio: BOGOTA, D.C.

Sector: NO OFICIAL

Jornada: UNICA

Calendario: A

Posición en ente territorial: 1.082

Posición nacional: 5.330

Tabla 1. Resultados de institución, ente territorial y país (2022)

	Promedio	Equidad	Estudiantes	Mujeres (%)	Estrato
Institución	249,9	2,45	8	62,5	3,00
Ente territorial	271,5	1,99	81.140	52,1	2,57
País	251,4	1,90	552.837	54,1	2,18

Código ICFES: 752154

Gráfico 1. Banda de dos desviaciones estándar, con centro en el promedio global, por área evaluada, para la institución (2022)

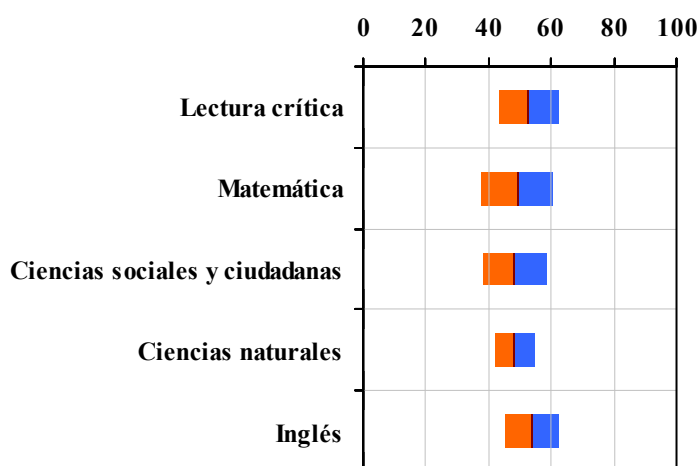


Tabla 2. Indicadores de institución frente al ente territorial (2022)

Institución		Ente territorial	
Promedio	Equidad	Promedio	Equidad
52,8	10,26	56,7	9,96
49,1	8,63	54,9	8,64
48,4	9,93	52,1	8,57
48,3	15,50	52,7	9,79
53,8	11,89	56,5	7,15

Gráfico 2. Porcentaje de estudiantes por estrato socioeconómico (2022)

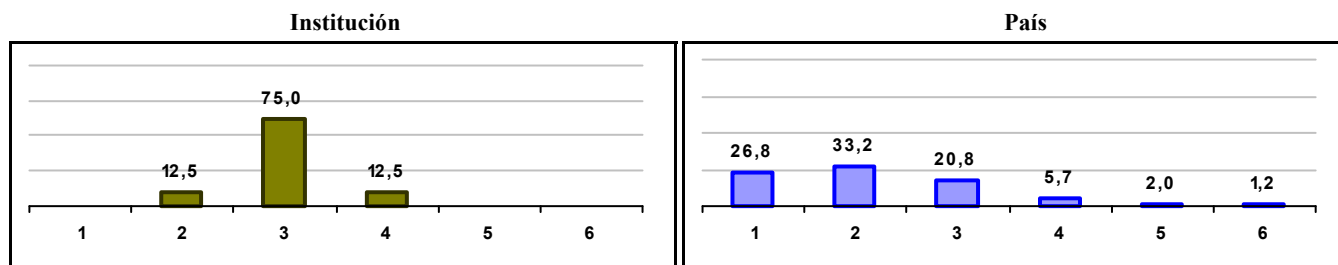



Gráfico 3. Trazado de promedio global (2015 a 2022)



CED JOSE JOAQUIN CASAS

Municipio: BOGOTA, D.C.

Sector: OFICIAL

Jornada: UNICA

Calendario: A

Posición en ente territorial: 1.083

Posición nacional: 5.335

Tabla 1. Resultados de institución, ente territorial y país (2022)

	Promedio	Equidad	Estudiantes	Mujeres (%)	Estrato
Institución	249,9	1,95	14	21,4	3,08
Ente territorial	271,5	1,99	81.140	52,1	2,57
País	251,4	1,90	552.837	54,1	2,18

Código ICFES: 737841

Gráfico 1. Banda de dos desviaciones estándar, con centro en el promedio global, por área evaluada, para la institución (2022)

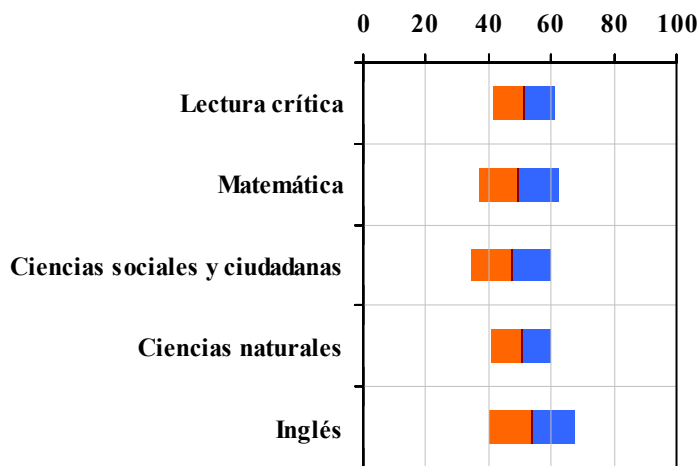


Tabla 2. Indicadores de institución frente al ente territorial (2022)

Institución		Ente territorial	
Promedio	Equidad	Promedio	Equidad
51,2	10,27	56,7	9,96
49,6	7,99	54,9	8,64
47,3	7,75	52,1	8,57
50,4	10,44	52,7	9,79
53,9	7,27	56,5	7,15

Gráfico 2. Porcentaje de estudiantes por estrato socioeconómico (2022)

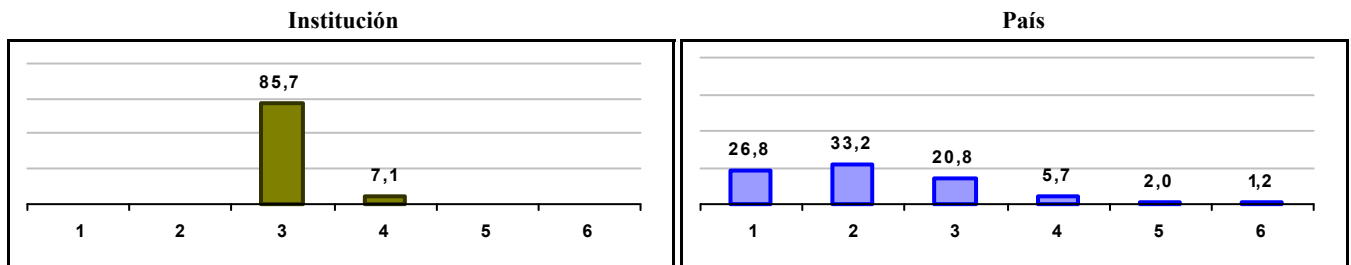
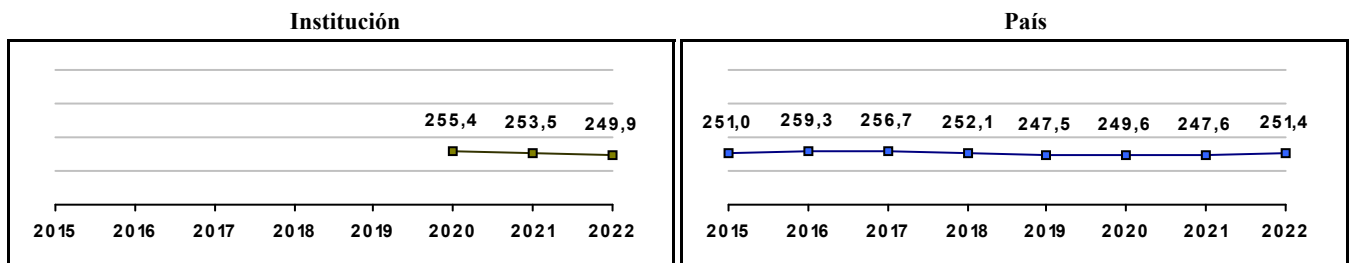


Gráfico 3. Trazado de promedio global (2015 a 2022)



COLEGIO ARTEAGA MUÑOZ

Municipio: BOGOTA, D.C.

Sector: NO OFICIAL

Jornada: MAÑANA

Calendario: A

Posición en ente territorial: 1.084

Posición nacional: 5.354

Tabla 1. Resultados de institución, ente territorial y país (2022)

	Promedio	Equidad	Estudiantes	Mujeres (%)	Estrato
Institución	249,7	3,07	22	59,1	2,58
Ente territorial	271,5	1,99	81.140	52,1	2,57
País	251,4	1,90	552.837	54,1	2,18

Código ICFES: 599647

Gráfico 1. Banda de dos desviaciones estándar, con centro en el promedio global, por área evaluada, para la institución (2022)

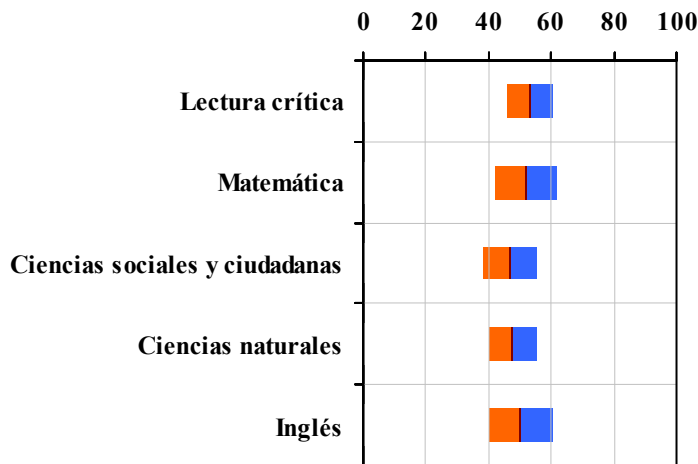


Tabla 2. Índicadores de institución frente al ente territorial (2022)

Institución		Ente territorial	
Promedio	Equidad	Promedio	Equidad
53,4	13,55	56,7	9,96
51,9	9,97	54,9	8,64
46,8	11,73	52,1	8,57
47,7	12,80	52,7	9,79
50,3	9,76	56,5	7,15

Gráfico 2. Porcentaje de estudiantes por estrato socioeconómico (2022)

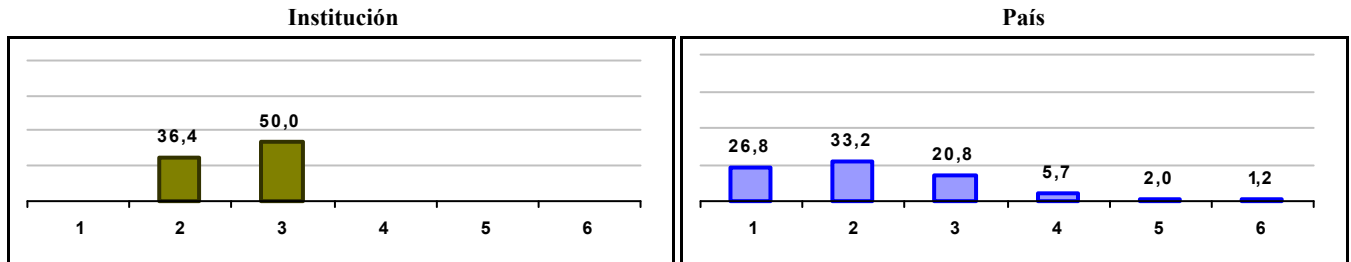
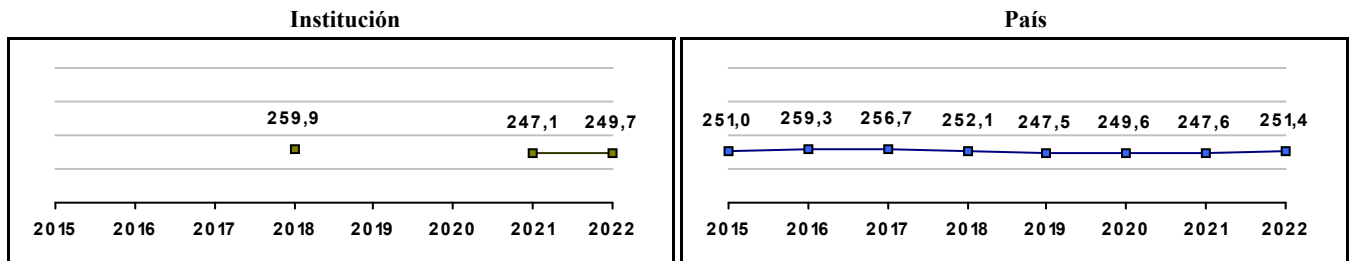


Gráfico 3. Trazado de promedio global (2015 a 2022)



IED COLEGIO ALMIRANTE PADILLA

Municipio: BOGOTA, D.C.

Sector: OFICIAL

Jornada: MAÑANA

Calendario: A

Posición en ente territorial: 1.085

Posición nacional: 5.366

Tabla 1. Resultados de institución, ente territorial y país (2022)

	Promedio	Equidad	Estudiantes	Mujeres (%)	Estrato
Institución	249,6	2,41	77	54,5	2,01
Ente territorial	271,5	1,99	81.140	52,1	2,57
País	251,4	1,90	552.837	54,1	2,18

Código ICFES: 045021

Gráfico 1. Banda de dos desviaciones estándar, con centro en el promedio global, por área evaluada, para la institución (2022)

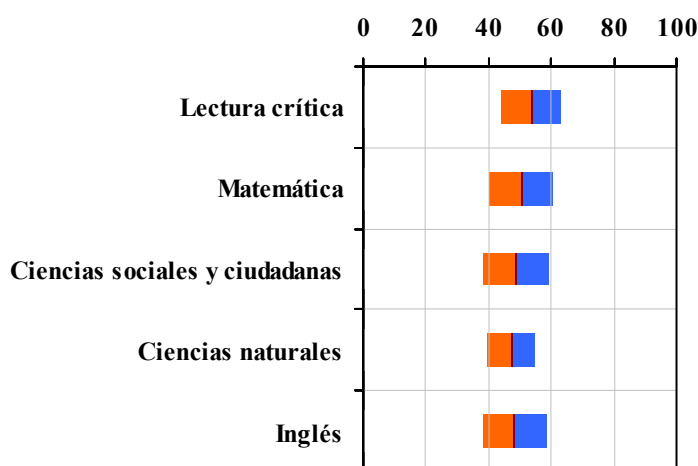


Tabla 2. Índicadores de institución frente al ente territorial (2022)

Institución		Ente territorial	
Promedio	Equidad	Promedio	Equidad
53,7	10,47	56,7	9,96
50,6	9,80	54,9	8,64
48,6	9,62	52,1	8,57
47,2	12,97	52,7	9,79
48,4	9,82	56,5	7,15

Gráfico 2. Porcentaje de estudiantes por estrato socioeconómico (2022)

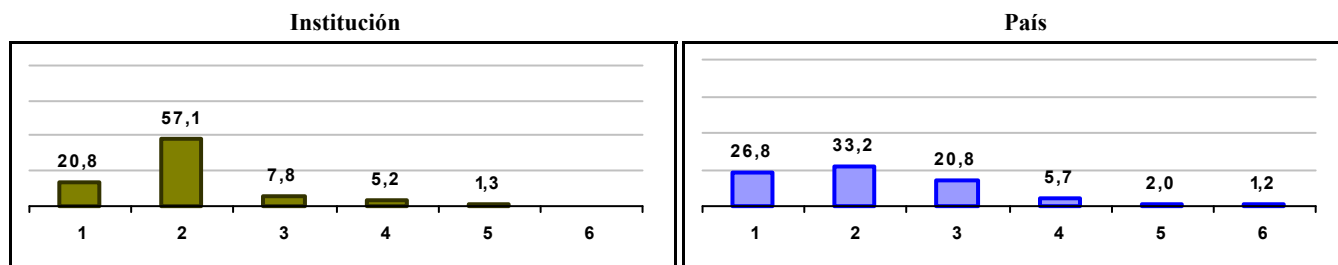



Gráfico 3. Trazado de promedio global (2015 a 2022)



IED COLOMBIA VIVA

Municipio: BOGOTA, D.C.

Sector: OFICIAL

Jornada: TARDE

Calendario: A

Posición en ente territorial: 1.086

Posición nacional: 5.377

Tabla 1. Resultados de institución, ente territorial y país (2022)

	Promedio	Equidad	Estudiantes	Mujeres (%)	Estrato
Institución	249,6	2,07	49	36,7	2,02
Ente territorial	271,5	1,99	81.140	52,1	2,57
País	251,4	1,90	552.837	54,1	2,18

Código ICFES: 109173

Gráfico 1. Banda de dos desviaciones estándar, con centro en el promedio global, por área evaluada, para la institución (2022)

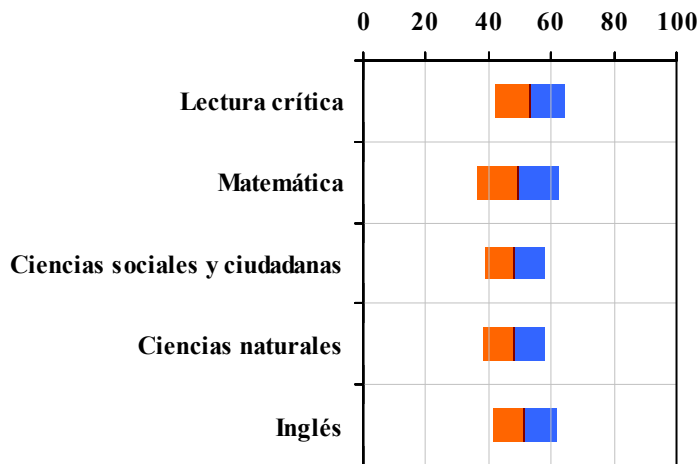


Tabla 2. Indicadores de institución frente al ente territorial (2022)

Institución		Ente territorial	
Promedio	Equidad	Promedio	Equidad
53,4	8,96	56,7	9,96
49,5	7,64	54,9	8,64
48,2	10,49	52,1	8,57
48,1	10,40	52,7	9,79
51,5	9,66	56,5	7,15

Gráfico 2. Porcentaje de estudiantes por estrato socioeconómico (2022)

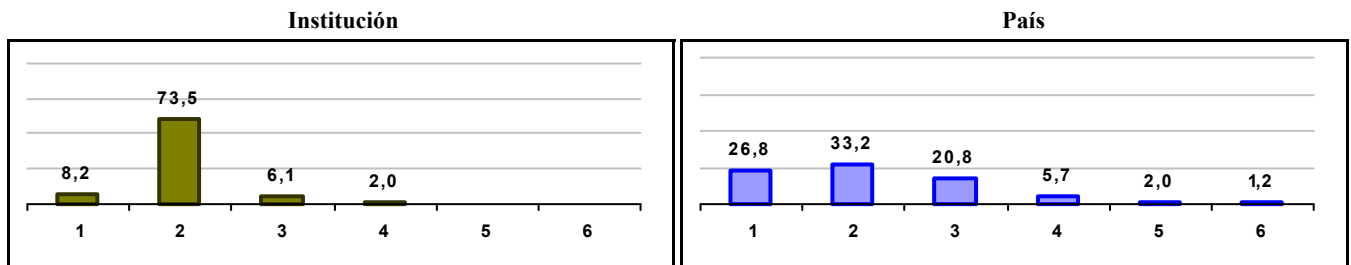
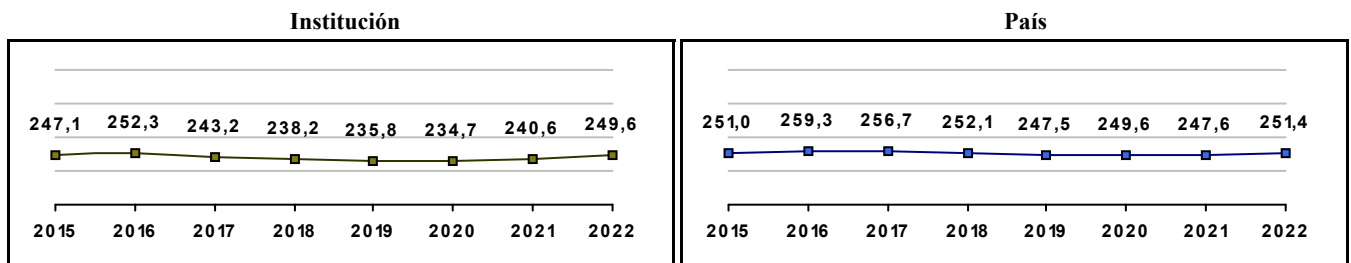


Gráfico 3. Trazado de promedio global (2015 a 2022)



IED COLEGIO ESTRELLA DEL SUR

Municipio: BOGOTA, D.C.

Sector: OFICIAL

Jornada: MAÑANA

Calendario: A

Posición en ente territorial: 1.087

Posición nacional: 5.384

Tabla 1. Resultados de institución, ente territorial y país (2022)

	Promedio	Equidad	Estudiantes	Mujeres (%)	Estrato
Institución	249,5	2,52	33	72,7	1,17
Ente territorial	271,5	1,99	81.140	52,1	2,57
País	251,4	1,90	552.837	54,1	2,18

Código ICFES: 217901

Gráfico 1. Banda de dos desviaciones estándar, con centro en el promedio global, por área evaluada, para la institución (2022)

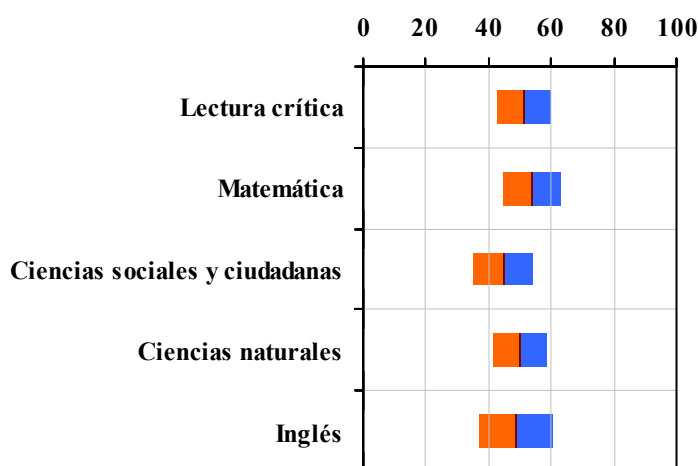


Tabla 2. Índicadores de institución frente al ente territorial (2022)

Institución		Ente territorial	
Promedio	Equidad	Promedio	Equidad
51,3	11,32	56,7	9,96
53,8	10,49	54,9	8,64
44,7	10,41	52,1	8,57
50,1	11,59	52,7	9,79
48,8	8,55	56,5	7,15

Gráfico 2. Porcentaje de estudiantes por estrato socioeconómico (2022)

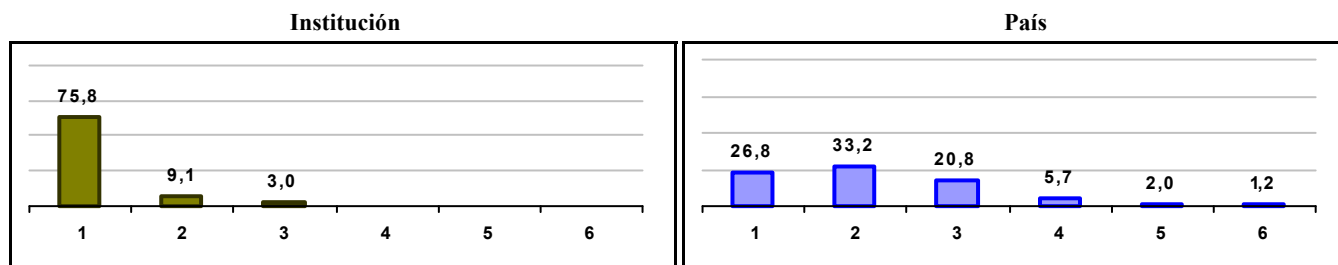



Gráfico 3. Trazado de promedio global (2015 a 2022)



CE NACIONAL PILOTO BAVARIA

Municipio: BOGOTA, D.C.

Sector: OFICIAL

Jornada: MAÑANA

Calendario: A

Posición en ente territorial: 1.088

Posición nacional: 5.390

Tabla 1. Resultados de institución, ente territorial y país (2022)

	Promedio	Equidad	Estudiantes	Mujeres (%)	Estrato
Institución	249,5	2,41	35	65,7	2,45
Ente territorial	271,5	1,99	81.140	52,1	2,57
País	251,4	1,90	552.837	54,1	2,18

Código ICFES: 144279

Gráfico 1. Banda de dos desviaciones estándar, con centro en el promedio global, por área evaluada, para la institución (2022)

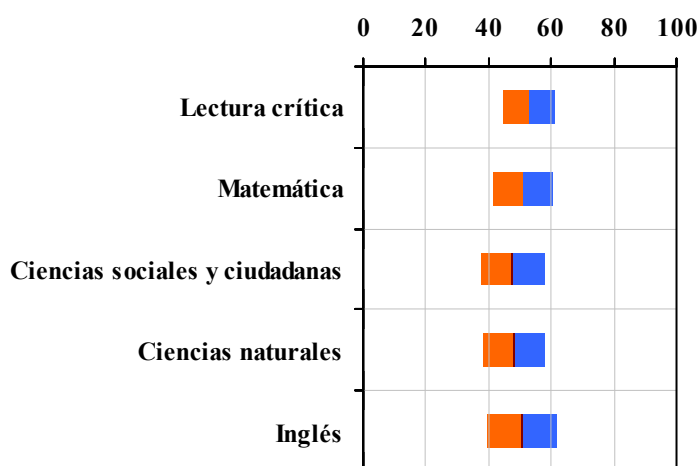


Tabla 2. Índices de institución frente al ente territorial (2022)

Institución		Ente territorial	
Promedio	Equidad	Promedio	Equidad
52,9	11,94	56,7	9,96
51,0	10,62	54,9	8,64
47,6	9,91	52,1	8,57
48,0	10,13	52,7	9,79
50,5	8,91	56,5	7,15

Gráfico 2. Porcentaje de estudiantes por estrato socioeconómico (2022)

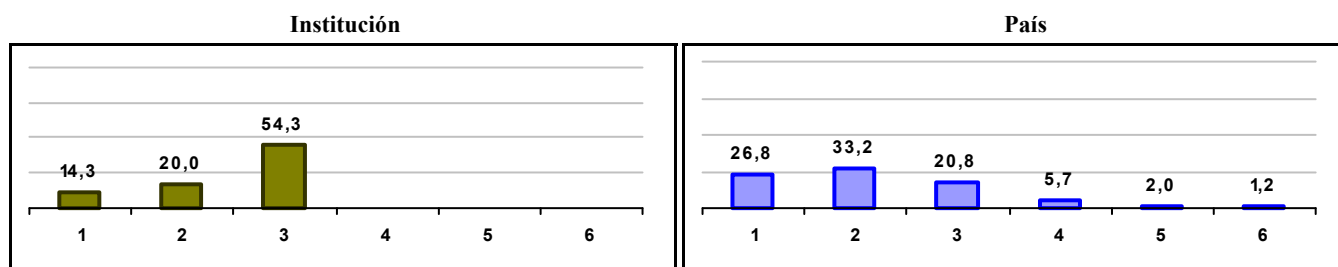



Gráfico 3. Trazado de promedio global (2015 a 2022)



IED COLEGIO ISMAEL PERDOMO

Municipio: BOGOTA, D.C.

Sector: OFICIAL

Jornada: MAÑANA

Calendario: A

Posición en ente territorial: 1.089

Posición nacional: 5.393

Tabla 1. Resultados de institución, ente territorial y país (2022)

	Promedio	Equidad	Estudiantes	Mujeres (%)	Estrato
Institución	249,5	2,33	92	53,3	2,01
Ente territorial	271,5	1,99	81.140	52,1	2,57
País	251,4	1,90	552.837	54,1	2,18

Código ICFES: 130351

Gráfico 1. Banda de dos desviaciones estándar, con centro en el promedio global, por área evaluada, para la institución (2022)

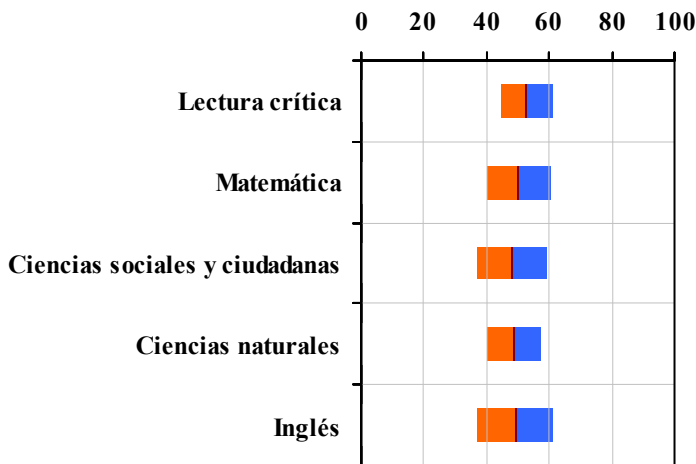


Tabla 2. Indicadores de institución frente al ente territorial (2022)

Institución		Ente territorial	
Promedio	Equidad	Promedio	Equidad
52,8	11,89	56,7	9,96
50,3	9,98	54,9	8,64
48,1	8,92	52,1	8,57
48,6	11,66	52,7	9,79
49,2	8,40	56,5	7,15

Gráfico 2. Porcentaje de estudiantes por estrato socioeconómico (2022)

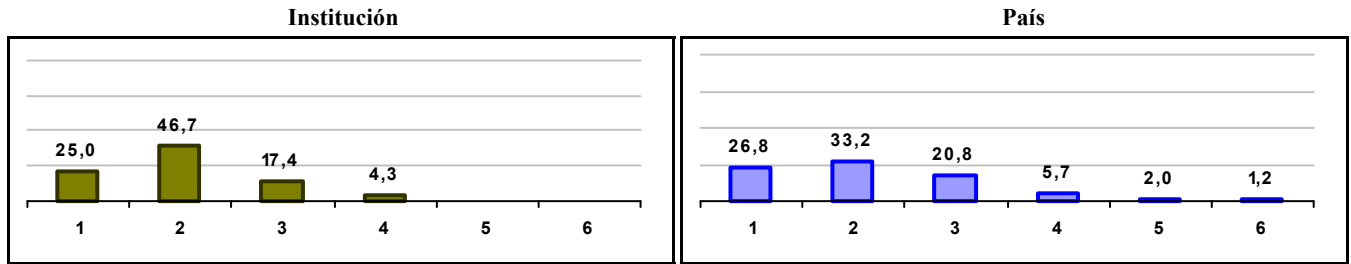
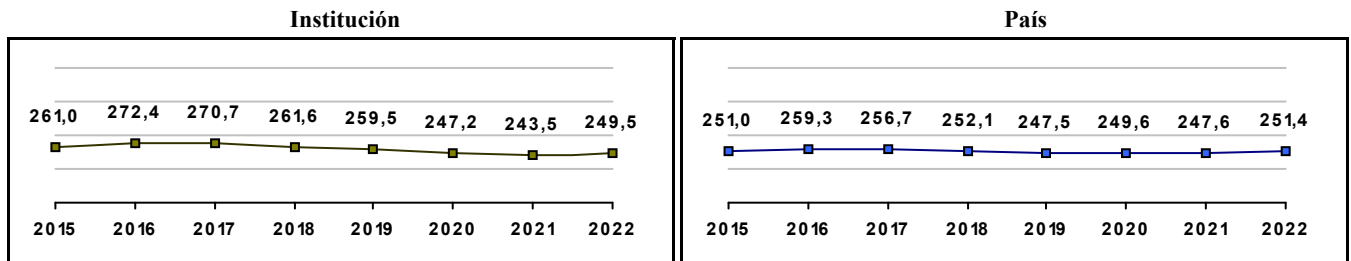


Gráfico 3. Trazado de promedio global (2015 a 2022)



CED ATENAS

Municipio: BOGOTA, D.C.

Sector: OFICIAL

Jornada: TARDE

Calendario: A

Posición en ente territorial: 1.090

Posición nacional: 5.430

Tabla 1. Resultados de institución, ente territorial y país (2022)

	Promedio	Equidad	Estudiantes	Mujeres (%)	Estrato
Institución	249,2	3,20	12	41,7	2,20
Ente territorial	271,5	1,99	81.140	52,1	2,57
País	251,4	1,90	552.837	54,1	2,18

Código ICFES: 215475

Gráfico 1. Banda de dos desviaciones estándar, con centro en el promedio global, por área evaluada, para la institución (2022)

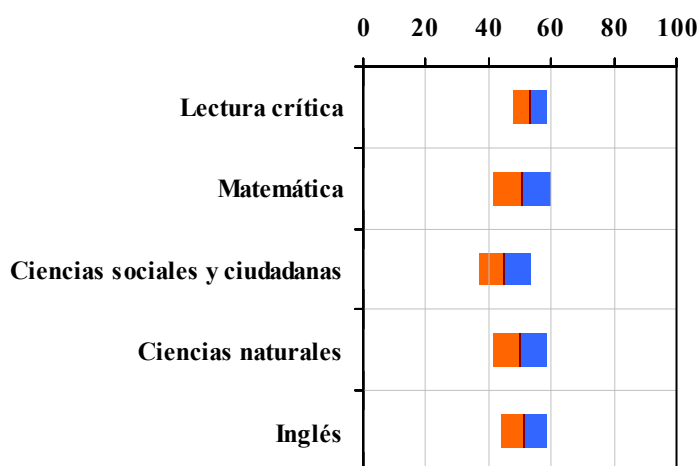


Tabla 2. Indicadores de institución frente al ente territorial (2022)

Institución		Ente territorial	
Promedio	Equidad	Promedio	Equidad
53,1	18,46	56,7	9,96
50,5	10,92	54,9	8,64
45,0	11,97	52,1	8,57
50,3	11,64	52,7	9,79
51,3	13,61	56,5	7,15

Gráfico 2. Porcentaje de estudiantes por estrato socioeconómico (2022)

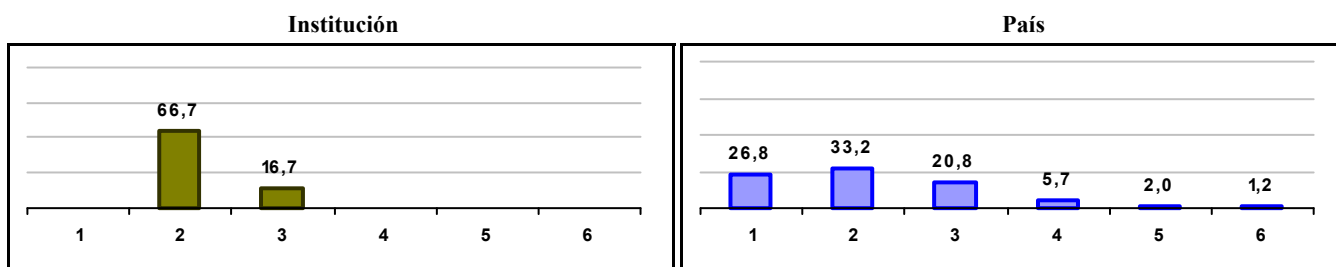



Gráfico 3. Trazado de promedio global (2015 a 2022)



POLITECNICO UNIVERSAL DE CAPACITACION

Municipio: BOGOTA, D.C.

Sector: NO OFICIAL

Jornada: MAÑANA

Calendario: A

Posición en ente territorial: 1.091

Posición nacional: 5.431

Tabla 1. Resultados de institución, ente territorial y país (2022)

	Promedio	Equidad	Estudiantes	Mujeres (%)	Estrato
Institución	249,2	2,40	32	34,4	3,19
Ente territorial	271,5	1,99	81.140	52,1	2,57
País	251,4	1,90	552.837	54,1	2,18

Código ICFES: 135434

Gráfico 1. Banda de dos desviaciones estándar, con centro en el promedio global, por área evaluada, para la institución (2022)

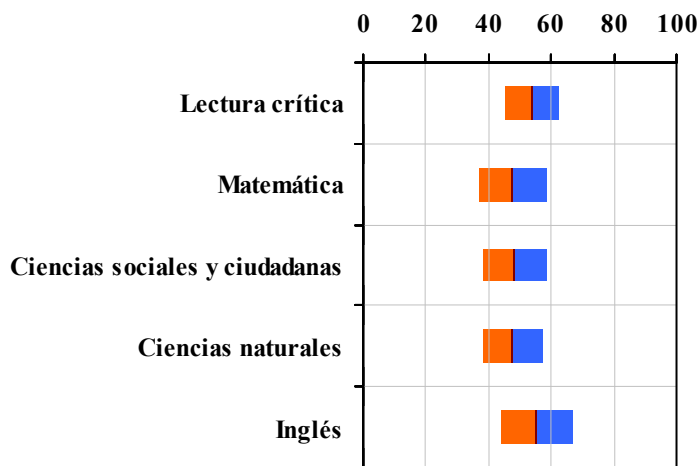


Tabla 2. Indicadores de institución frente al ente territorial (2022)

Institución		Ente territorial	
Promedio	Equidad	Promedio	Equidad
53,8	11,57	56,7	9,96
47,7	9,41	54,9	8,64
48,3	9,94	52,1	8,57
47,8	10,59	52,7	9,79
55,4	8,63	56,5	7,15

Gráfico 2. Porcentaje de estudiantes por estrato socioeconómico (2022)

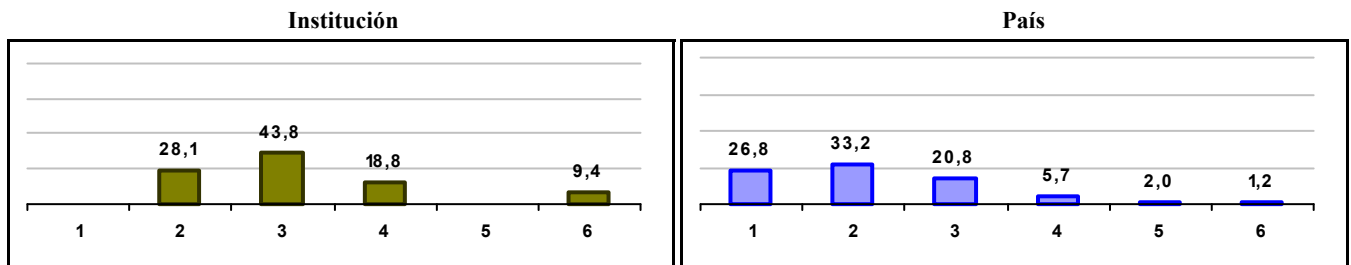
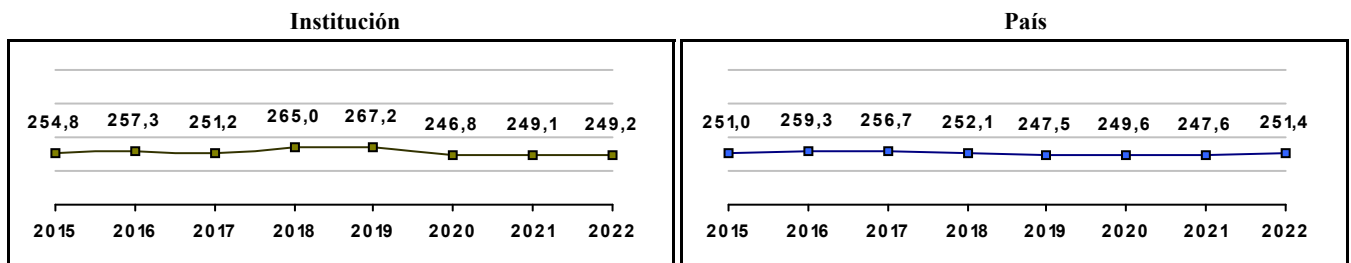


Gráfico 3. Trazado de promedio global (2015 a 2022)



IED COLEGIO PAULO FREIRE (LOTE CIUDADELA NUEVO MILENIO)

Municipio: BOGOTA, D.C.

Sector: OFICIAL

Jornada: UNICA

Calendario: A

Posición en ente territorial: 1.092

Posición nacional: 5.434

Tabla 1. Resultados de institución, ente territorial y país (2022)

	Promedio	Equidad	Estudiantes	Mujeres (%)	Estrato
Institución	249,2	2,39	226	50,9	1,87
Ente territorial	271,5	1,99	81.140	52,1	2,57
País	251,4	1,90	552.837	54,1	2,18

Código ICFES: 720573

Gráfico 1. Banda de dos desviaciones estándar, con centro en el promedio global, por área evaluada, para la institución (2022)

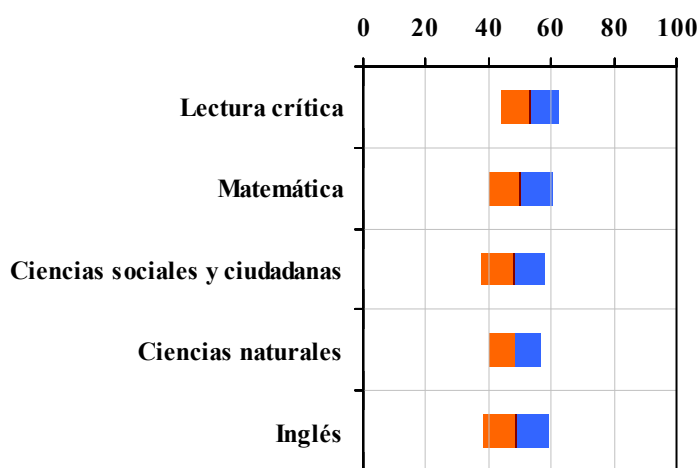


Tabla 2. Indicadores de institución frente al ente territorial (2022)

Institución		Ente territorial	
Promedio	Equidad	Promedio	Equidad
53,0	11,03	56,7	9,96
50,1	9,79	54,9	8,64
48,1	9,80	52,1	8,57
48,4	11,79	52,7	9,79
48,9	9,56	56,5	7,15

Gráfico 2. Porcentaje de estudiantes por estrato socioeconómico (2022)

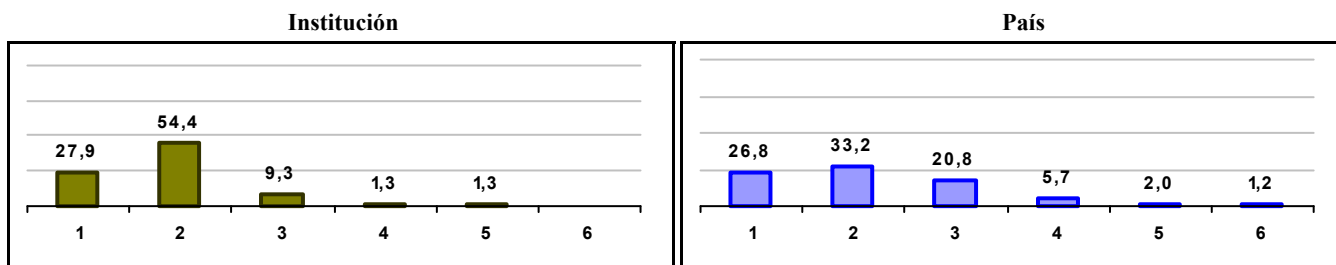
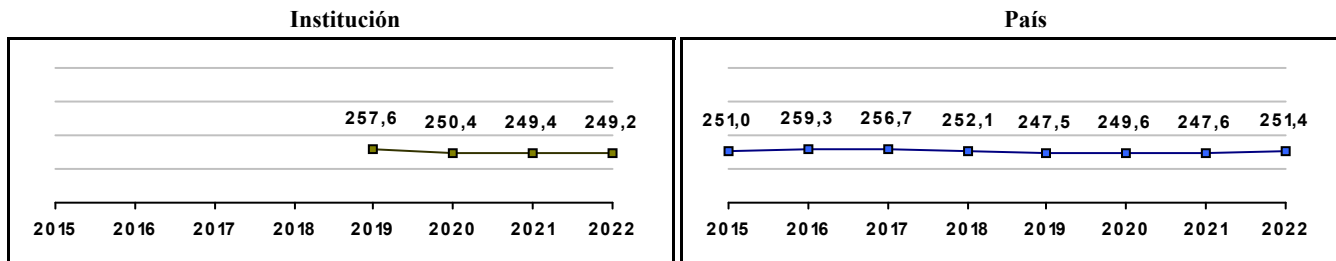


Gráfico 3. Trazado de promedio global (2015 a 2022)



IED COLEGIO BRAVO PAEZ

Municipio: BOGOTA, D.C.

Sector: OFICIAL

Jornada: MAÑANA

Calendario: A

Posición en ente territorial: 1.093

Posición nacional: 5.436

Tabla 1. Resultados de institución, ente territorial y país (2022)

	Promedio	Equidad	Estudiantes	Mujeres (%)	Estrato
Institución	249,1	2,70	68	55,9	2,40
Ente territorial	271,5	1,99	81.140	52,1	2,57
País	251,4	1,90	552.837	54,1	2,18

Código ICFES: 063024

Gráfico 1. Banda de dos desviaciones estándar, con centro en el promedio global, por área evaluada, para la institución (2022)

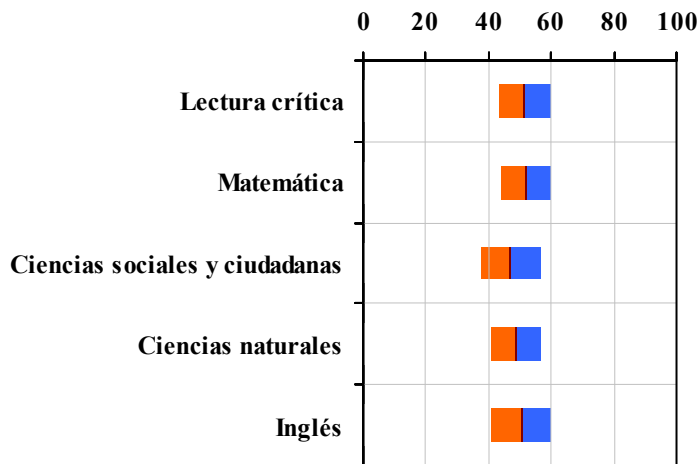


Tabla 2. Índicadores de institución frente al ente territorial (2022)

Institución		Ente territorial	
Promedio	Equidad	Promedio	Equidad
51,5	11,79	56,7	9,96
51,7	12,40	54,9	8,64
47,1	10,38	52,1	8,57
48,8	12,49	52,7	9,79
50,4	10,52	56,5	7,15

Gráfico 2. Porcentaje de estudiantes por estrato socioeconómico (2022)

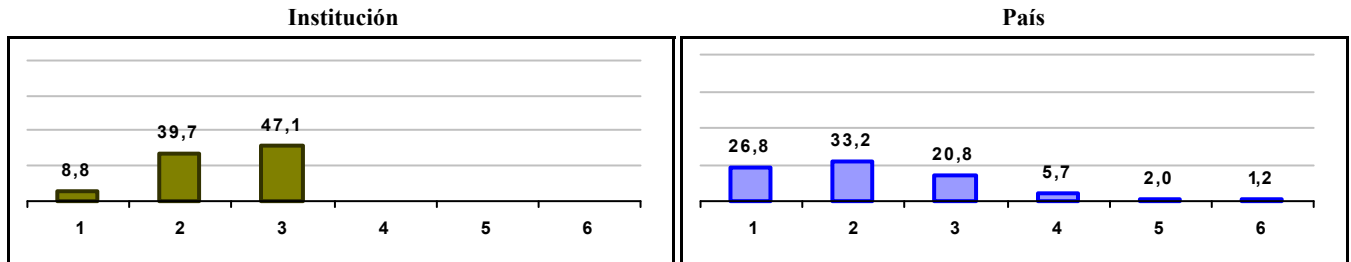
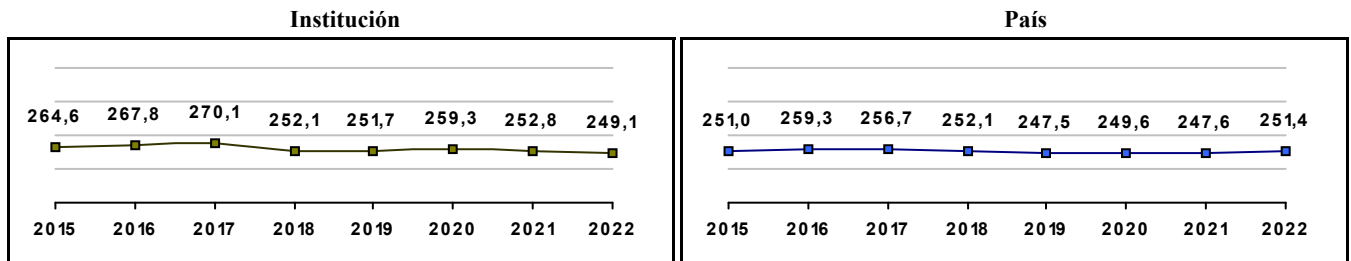


Gráfico 3. Trazado de promedio global (2015 a 2022)



CED EL PARAISO

Municipio: BOGOTA, D.C.

Sector: OFICIAL

Jornada: TARDE

Calendario: A

Posición en ente territorial: 1.094

Posición nacional: 5.449

Tabla 1. Resultados de institución, ente territorial y país (2022)

	Promedio	Equidad	Estudiantes	Mujeres (%)	Estrato
Institución	249,1	2,66	20	45,0	1,63
Ente territorial	271,5	1,99	81.140	52,1	2,57
País	251,4	1,90	552.837	54,1	2,18

Código ICFES: 216549

Gráfico 1. Banda de dos desviaciones estándar, con centro en el promedio global, por área evaluada, para la institución (2022)

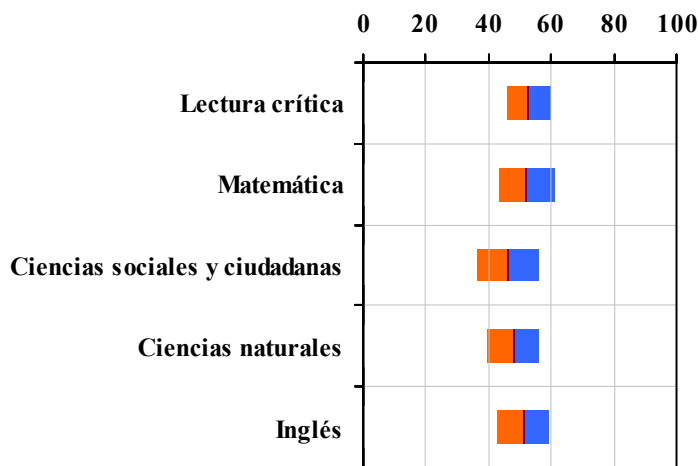


Tabla 2. Índicadores de institución frente al ente territorial (2022)

Institución		Ente territorial	
Promedio	Equidad	Promedio	Equidad
52,7	14,40	56,7	9,96
52,2	10,94	54,9	8,64
46,2	9,86	52,1	8,57
47,8	12,18	52,7	9,79
51,0	11,96	56,5	7,15

Gráfico 2. Porcentaje de estudiantes por estrato socioeconómico (2022)

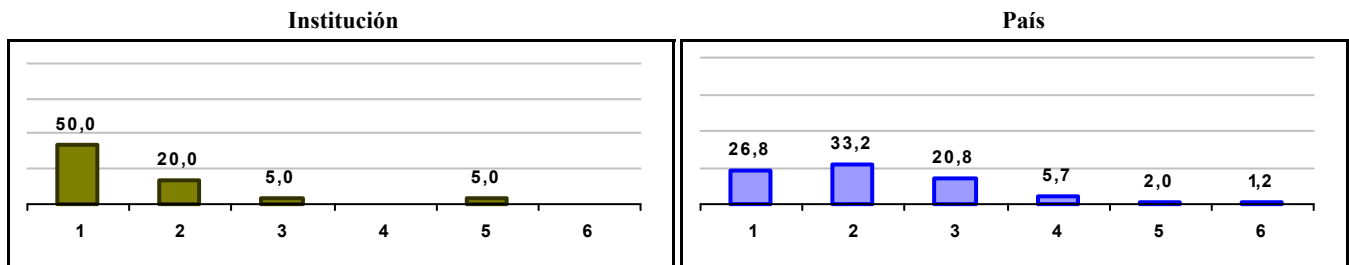
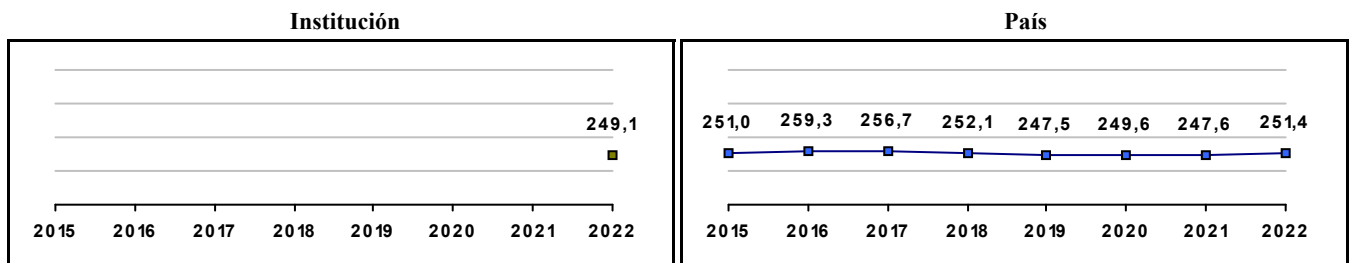


Gráfico 3. Trazado de promedio global (2015 a 2022)



COLEGIO REINA DE GALES

Municipio: BOGOTA, D.C.

Sector: NO OFICIAL

Jornada: COMPLETA

Calendario: A

Posición en ente territorial: 1.095

Posición nacional: 5.461

Tabla 1. Resultados de institución, ente territorial y país (2022)

	Promedio	Equidad	Estudiantes	Mujeres (%)	Estrato
Institución	248,9	2,66	11	45,5	2,55
Ente territorial	271,5	1,99	81.140	52,1	2,57
País	251,4	1,90	552.837	54,1	2,18

Código ICFES: 125146

Gráfico 1. Banda de dos desviaciones estándar, con centro en el promedio global, por área evaluada, para la institución (2022)

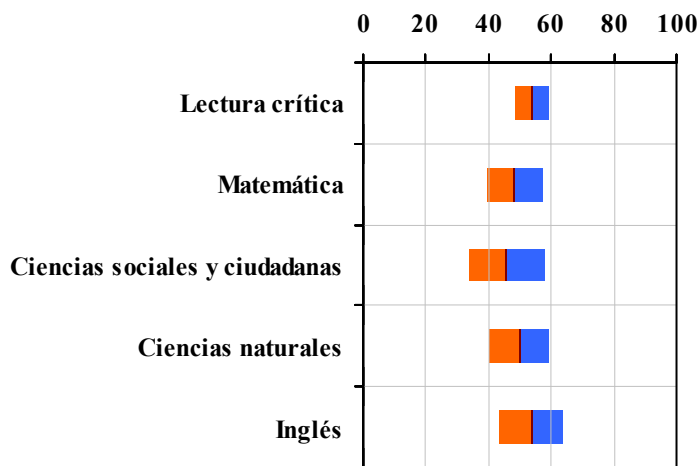


Tabla 2. Índices de institución frente al ente territorial (2022)

Institución		Ente territorial	
Promedio	Equidad	Promedio	Equidad
53,7	17,90	56,7	9,96
48,4	11,18	54,9	8,64
45,8	8,34	52,1	8,57
49,9	10,55	52,7	9,79
53,7	9,89	56,5	7,15

Gráfico 2. Porcentaje de estudiantes por estrato socioeconómico (2022)

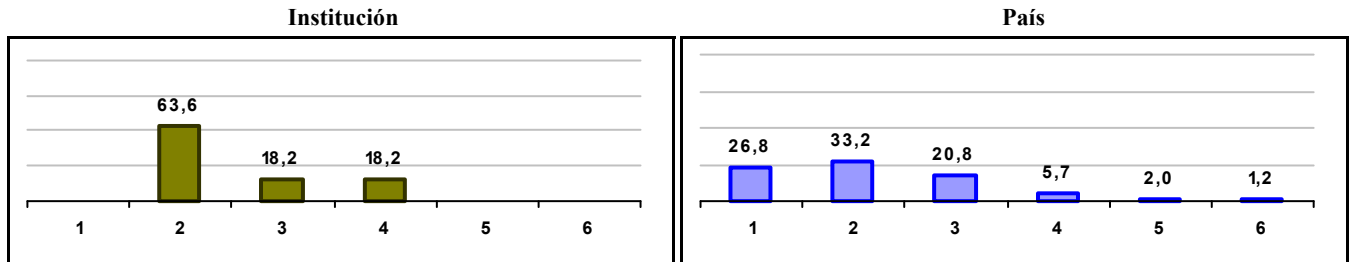
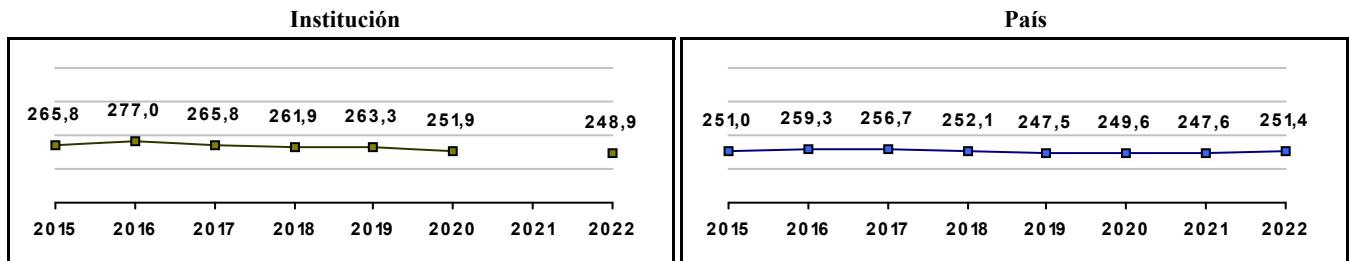


Gráfico 3. Trazado de promedio global (2015 a 2022)



COLEGIO COOPERATIVO MINUTO DE DIOS

Municipio: BOGOTA, D.C.

Sector: NO OFICIAL

Jornada: NOCHE

Calendario: O

Posición en ente territorial: 1.096

Posición nacional: 5.467

Tabla 1. Resultados de institución, ente territorial y país (2022)

	Promedio	Equidad	Estudiantes	Mujeres (%)	Estrato
Institución	248,9	2,43	26	38,5	2,55
Ente territorial	271,5	1,99	81.140	52,1	2,57
País	251,4	1,90	552.837	54,1	2,18

Código ICFES: 027839

Gráfico 1. Banda de dos desviaciones estándar, con centro en el promedio global, por área evaluada, para la institución (2022)

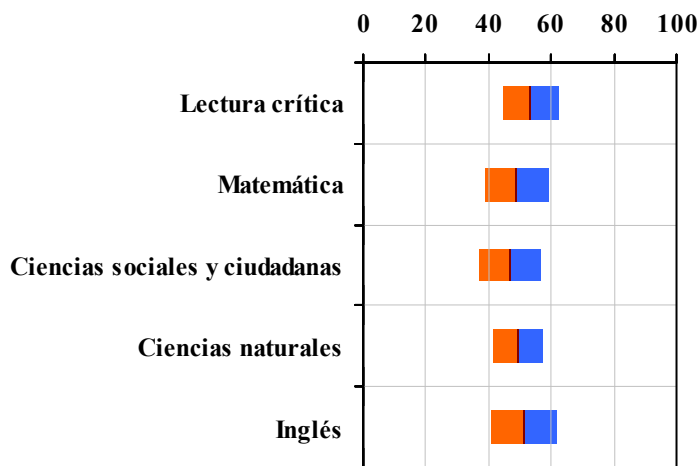


Tabla 2. Índices de institución frente al ente territorial (2022)

Institución		Ente territorial	
Promedio	Equidad	Promedio	Equidad
53,4	11,46	56,7	9,96
49,0	10,03	54,9	8,64
47,0	10,06	52,1	8,57
49,2	12,58	52,7	9,79
51,2	9,42	56,5	7,15

Gráfico 2. Porcentaje de estudiantes por estrato socioeconómico (2022)

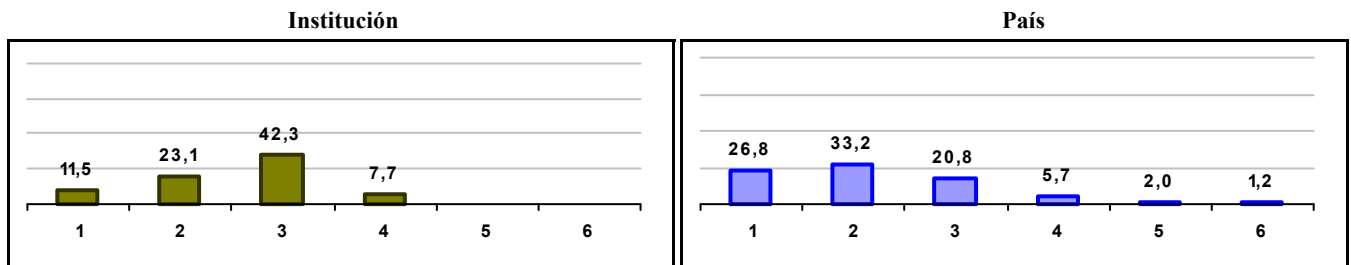
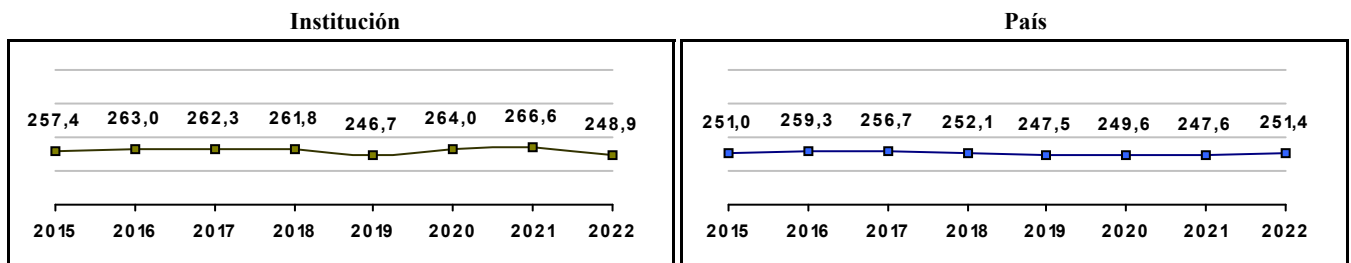


Gráfico 3. Trazado de promedio global (2015 a 2022)



COLEGIO GIMNASIO AMERICANO

Municipio: BOGOTA, D.C.

Sector: NO OFICIAL

Jornada: SABATINA

Calendario: A

Posición en ente territorial: 1.097

Posición nacional: 5.490

Tabla 1. Resultados de institución, ente territorial y país (2022)

	Promedio	Equidad	Estudiantes	Mujeres (%)	Estrato
Institución	248,7	2,10	87	34,5	3,04
Ente territorial	271,5	1,99	81.140	52,1	2,57
País	251,4	1,90	552.837	54,1	2,18

Código ICFES: 123109

Gráfico 1. Banda de dos desviaciones estándar, con centro en el promedio global, por área evaluada, para la institución (2022)

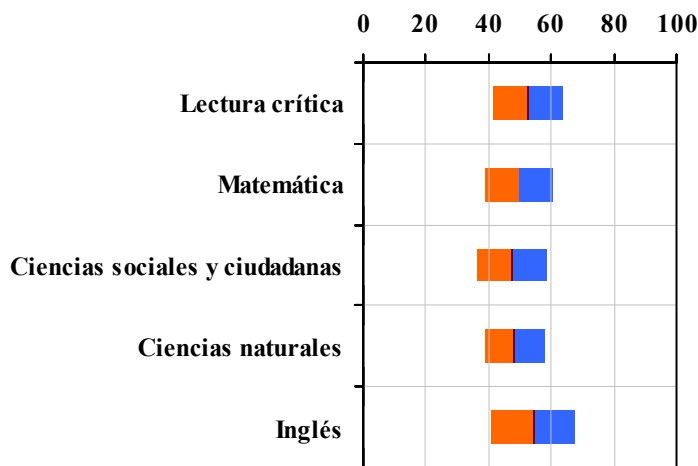


Tabla 2. Índicadores de institución frente al ente territorial (2022)

Institución		Ente territorial	
Promedio	Equidad	Promedio	Equidad
52,3	8,99	56,7	9,96
49,7	9,04	54,9	8,64
47,3	8,93	52,1	8,57
48,3	10,47	52,7	9,79
54,2	7,46	56,5	7,15

Gráfico 2. Porcentaje de estudiantes por estrato socioeconómico (2022)

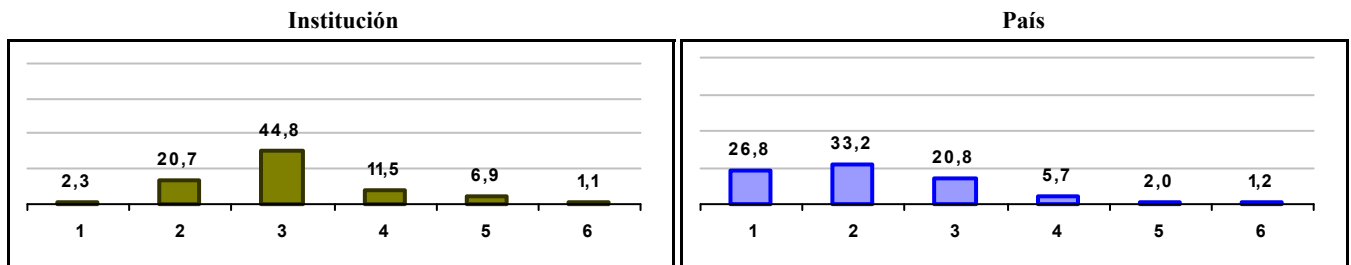
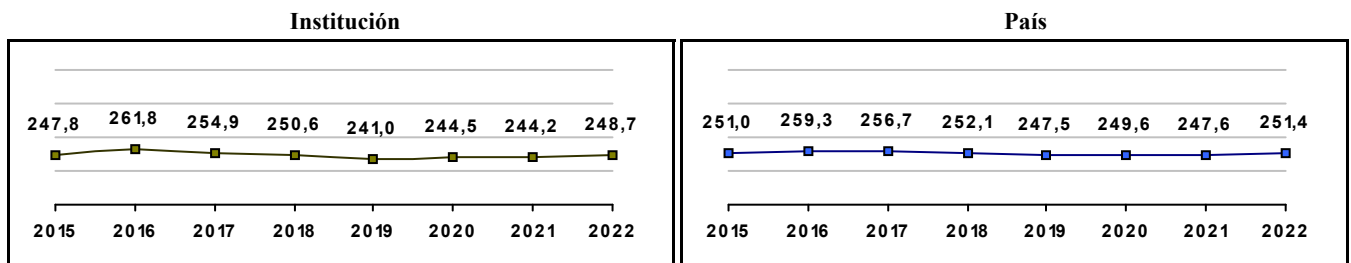


Gráfico 3. Trazado de promedio global (2015 a 2022)



COLEGIO TALENTOS

Municipio: BOGOTA, D.C.

Sector: NO OFICIAL

Jornada: MAÑANA

Calendario: A

Posición en ente territorial: 1.098

Posición nacional: 5.501

Tabla 1. Resultados de institución, ente territorial y país (2022)

	Promedio	Equidad	Estudiantes	Mujeres (%)	Estrato
Institución	248,7	2,44	34	38,2	2,85
Ente territorial	271,5	1,99	81.140	52,1	2,57
País	251,4	1,90	552.837	54,1	2,18

Código ICFES: 170464

Gráfico 1. Banda de dos desviaciones estándar, con centro en el promedio global, por área evaluada, para la institución (2022)

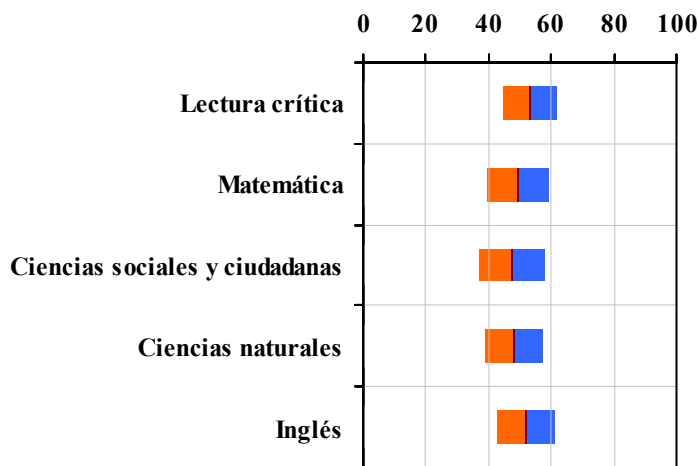


Tabla 2. Índicadores de institución frente al ente territorial (2022)

Institución		Ente territorial	
Promedio	Equidad	Promedio	Equidad
53,3	11,50	56,7	9,96
49,4	9,95	54,9	8,64
47,5	9,35	52,1	8,57
47,9	10,74	52,7	9,79
52,0	10,85	56,5	7,15

Gráfico 2. Porcentaje de estudiantes por estrato socioeconómico (2022)

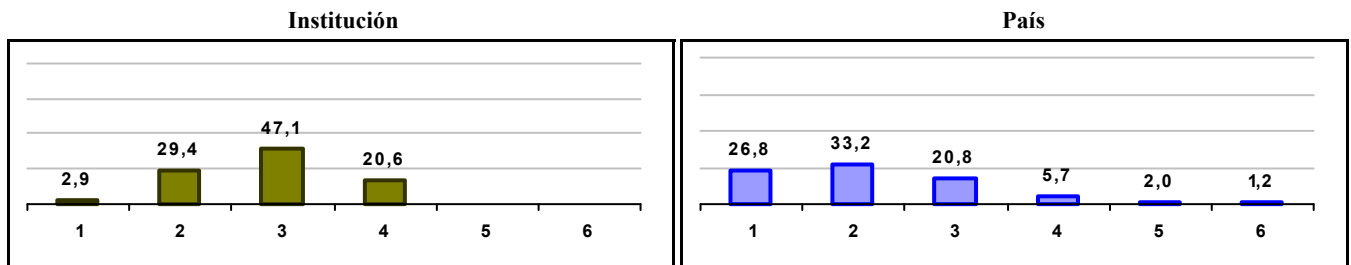
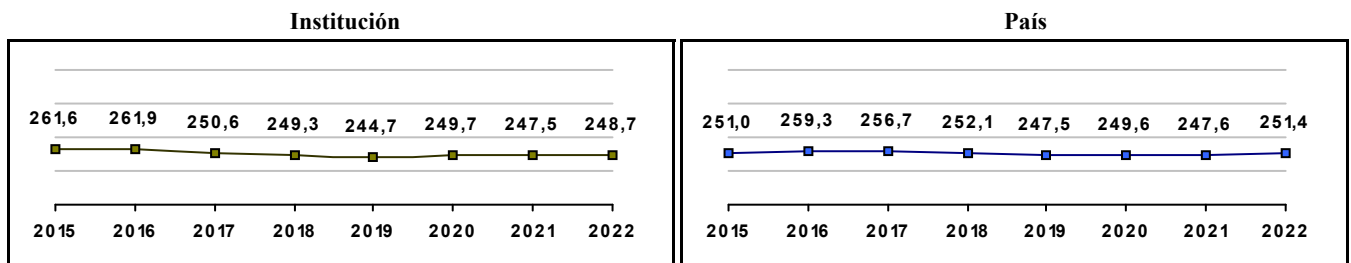


Gráfico 3. Trazado de promedio global (2015 a 2022)



IED COLEGIO LUIS EDUARDO MORA OSEJO (ANTES N. MONTEBLANCO)

Municipio: BOGOTA, D.C.

Sector: OFICIAL

Jornada: MAÑANA

Calendario: A

Posición en ente territorial: 1.099

Posición nacional: 5.505

Tabla 1. Resultados de institución, ente territorial y país (2022)

	Promedio	Equidad	Estudiantes	Mujeres (%)	Estrato
Institución	248,6	2,45	38	65,8	1,66
Ente territorial	271,5	1,99	81.140	52,1	2,57
País	251,4	1,90	552.837	54,1	2,18

Código ICFES: 098566

Gráfico 1. Banda de dos desviaciones estándar, con centro en el promedio global, por área evaluada, para la institución (2022)

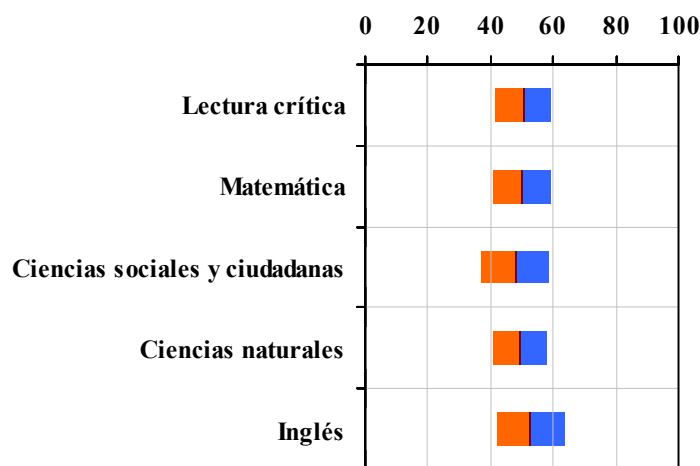


Tabla 2. Indicadores de institución frente al ente territorial (2022)

Institución		Ente territorial	
Promedio	Equidad	Promedio	Equidad
50,5	11,16	56,7	9,96
50,2	10,96	54,9	8,64
47,9	9,24	52,1	8,57
49,4	11,69	52,7	9,79
52,7	9,13	56,5	7,15

Gráfico 2. Porcentaje de estudiantes por estrato socioeconómico (2022)

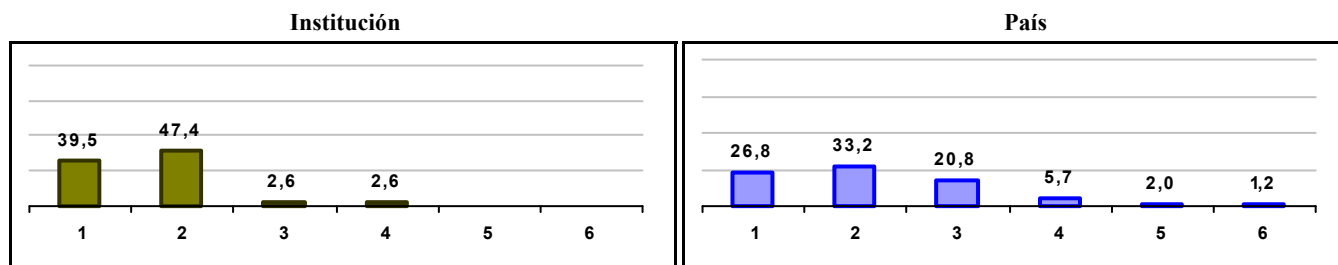
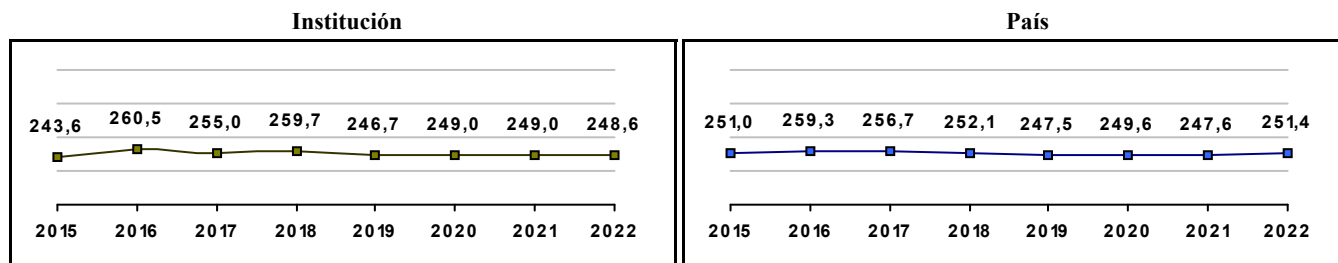


Gráfico 3. Trazado de promedio global (2015 a 2022)



IED COLEGIO PORFIRIO BARBA JACOB

Municipio: BOGOTA, D.C.

Sector: OFICIAL

Jornada: TARDE

Calendario: A

Posición en ente territorial: 1.100

Posición nacional: 5.522

Tabla 1. Resultados de institución, ente territorial y país (2022)

	Promedio	Equidad	Estudiantes	Mujeres (%)	Estrato
Institución	248,6	2,40	65	52,3	2,27
Ente territorial	271,5	1,99	81.140	52,1	2,57
País	251,4	1,90	552.837	54,1	2,18

Código ICFES: 090803

Gráfico 1. Banda de dos desviaciones estándar, con centro en el promedio global, por área evaluada, para la institución (2022)

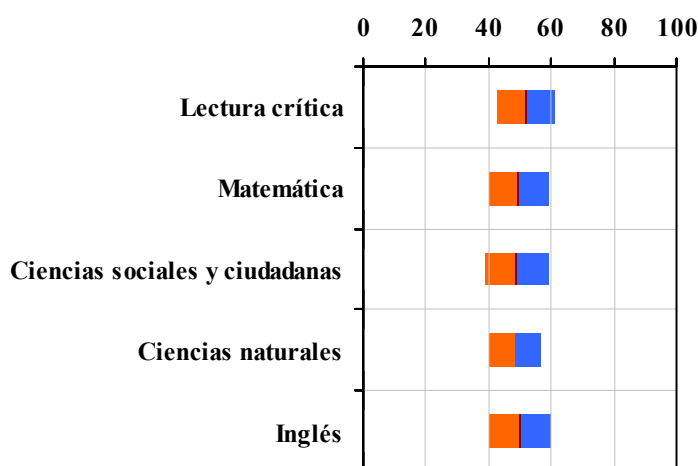


Tabla 2. Índicadores de institución frente al ente territorial (2022)

Institución		Ente territorial	
Promedio	Equidad	Promedio	Equidad
51,9	10,85	56,7	9,96
49,5	10,44	54,9	8,64
48,9	9,80	52,1	8,57
48,4	12,00	52,7	9,79
50,0	10,23	56,5	7,15

Gráfico 2. Porcentaje de estudiantes por estrato socioeconómico (2022)

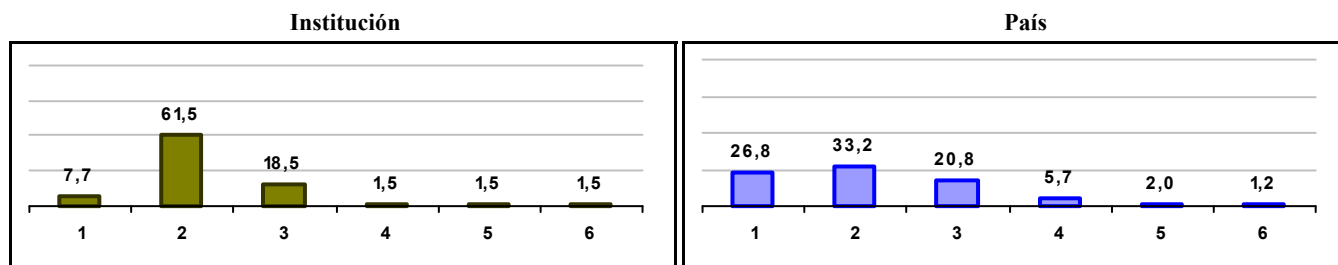



Gráfico 3. Trazado de promedio global (2015 a 2022)



IED COLEGIO SANTA BARBARA

Municipio: BOGOTA, D.C.

Sector: OFICIAL

Jornada: MAÑANA

Calendario: A

Posición en ente territorial: 1.101

Posición nacional: 5.523

Tabla 1. Resultados de institución, ente territorial y país (2022)

	Promedio	Equidad	Estudiantes	Mujeres (%)	Estrato
Institución	248,5	2,39	41	61,0	1,43
Ente territorial	271,5	1,99	81.140	52,1	2,57
País	251,4	1,90	552.837	54,1	2,18

Código ICFES: 075556

Gráfico 1. Banda de dos desviaciones estándar, con centro en el promedio global, por área evaluada, para la institución (2022)

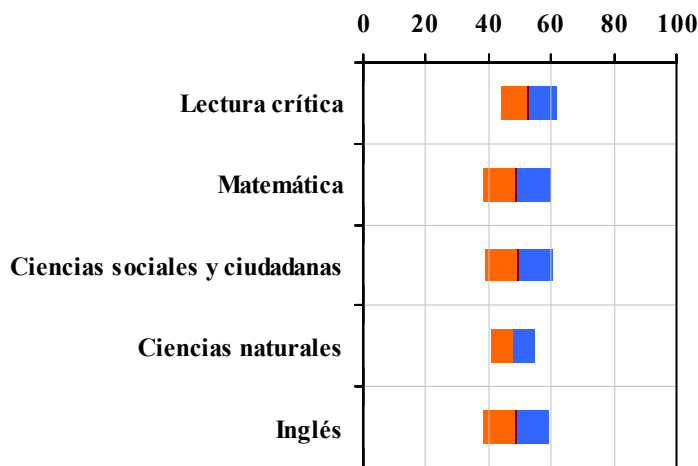


Tabla 2. Indicadores de institución frente al ente territorial (2022)

Institución		Ente territorial	
Promedio	Equidad	Promedio	Equidad
52,7	11,32	56,7	9,96
49,0	9,19	54,9	8,64
49,7	9,20	52,1	8,57
47,8	13,74	52,7	9,79
48,8	9,29	56,5	7,15

Gráfico 2. Porcentaje de estudiantes por estrato socioeconómico (2022)

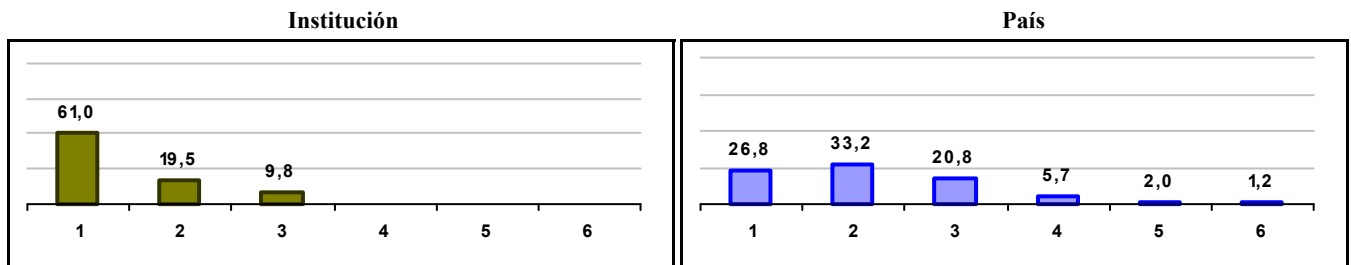
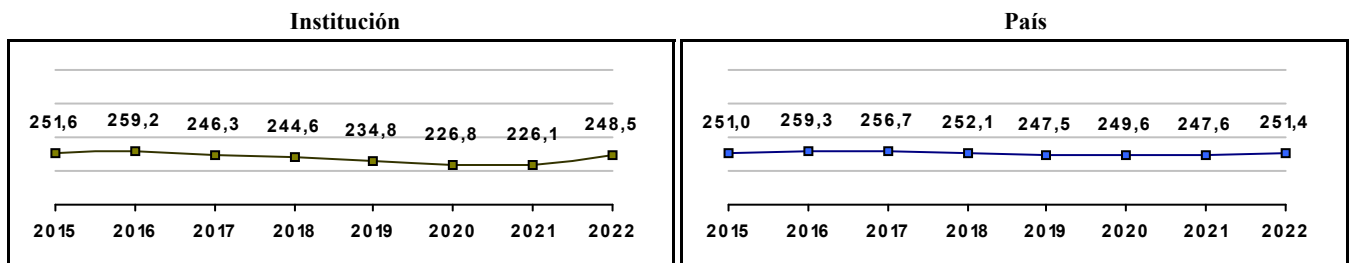


Gráfico 3. Trazado de promedio global (2015 a 2022)



IED COLEGIO JUAN LOZANO Y LOZANO

Municipio: BOGOTA, D.C.

Sector: OFICIAL

Jornada: TARDE

Calendario: A

Posición en ente territorial: 1.102

Posición nacional: 5.536

Tabla 1. Resultados de institución, ente territorial y país (2022)

	Promedio	Equidad	Estudiantes	Mujeres (%)	Estrato
Institución	248,5	2,14	57	57,9	2,55
Ente territorial	271,5	1,99	81.140	52,1	2,57
País	251,4	1,90	552.837	54,1	2,18

Código ICFES: 046698

Gráfico 1. Banda de dos desviaciones estándar, con centro en el promedio global, por área evaluada, para la institución (2022)

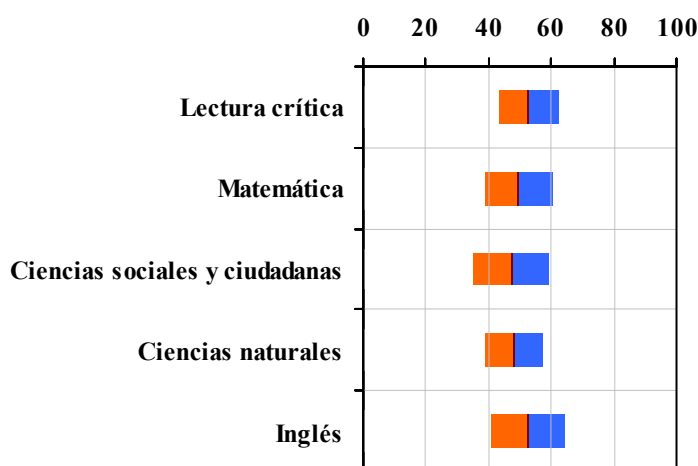


Tabla 2. Índices de institución frente al ente territorial (2022)

Institución		Ente territorial	
Promedio	Equidad	Promedio	Equidad
52,8	10,57	56,7	9,96
49,4	9,25	54,9	8,64
47,4	8,27	52,1	8,57
48,3	11,00	52,7	9,79
52,5	8,53	56,5	7,15

Gráfico 2. Porcentaje de estudiantes por estrato socioeconómico (2022)

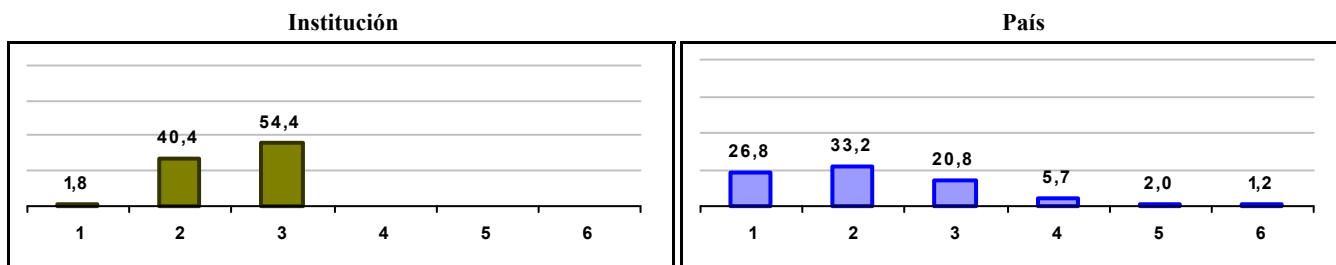
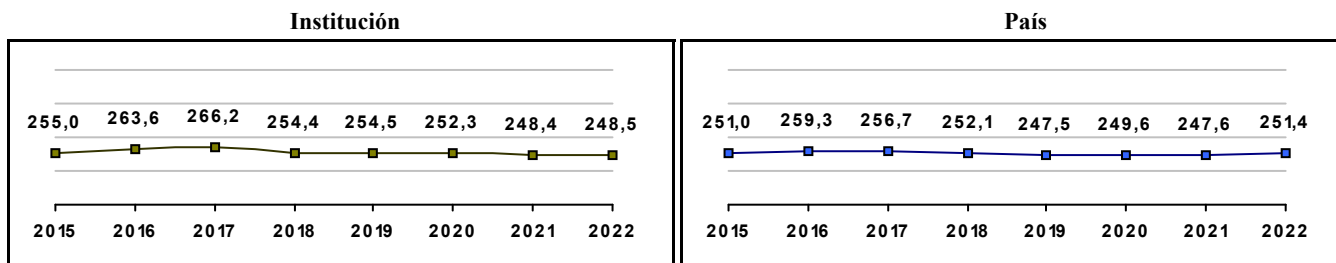


Gráfico 3. Trazado de promedio global (2015 a 2022)



IED COLEGIO CARLOS PIZARRO LEON GOMEZ

Municipio: BOGOTA, D.C.

Sector: OFICIAL

Jornada: TARDE

Calendario: A

Posición en ente territorial: 1.103

Posición nacional: 5.537

Tabla 1. Resultados de institución, ente territorial y país (2022)

	Promedio	Equidad	Estudiantes	Mujeres (%)	Estrato
Institución	248,5	2,76	134	45,5	1,94
Ente territorial	271,5	1,99	81.140	52,1	2,57
País	251,4	1,90	552.837	54,1	2,18

Código ICFES: 139774

Gráfico 1. Banda de dos desviaciones estándar, con centro en el promedio global, por área evaluada, para la institución (2022)

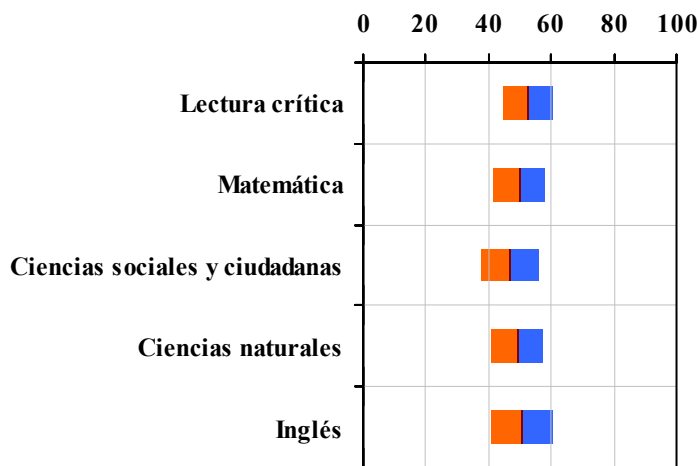


Tabla 2. Índicadores de institución frente al ente territorial (2022)

Institución		Ente territorial	
Promedio	Equidad	Promedio	Equidad
52,6	12,61	56,7	9,96
49,7	12,04	54,9	8,64
46,9	10,63	52,1	8,57
49,2	12,00	52,7	9,79
50,7	10,11	56,5	7,15

Gráfico 2. Porcentaje de estudiantes por estrato socioeconómico (2022)

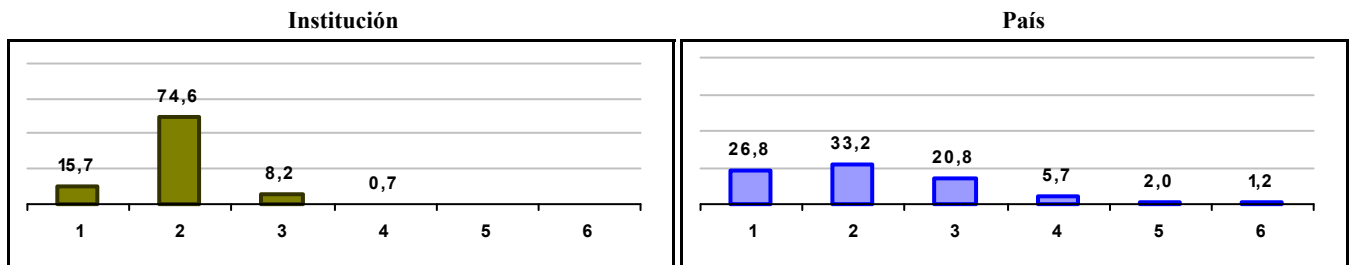
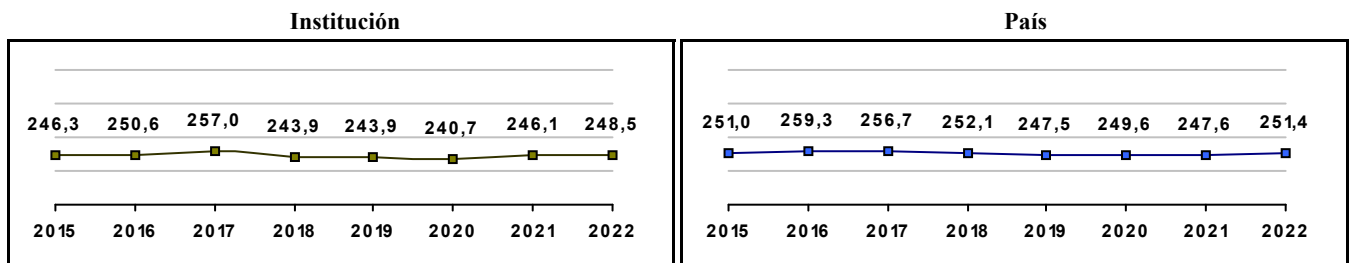


Gráfico 3. Trazado de promedio global (2015 a 2022)



COLEGIO DE ADMON ROBERT OWEN

Municipio: BOGOTA, D.C.

Sector: NO OFICIAL

Jornada: COMPLETA

Calendario: A

Posición en ente territorial: 1.104

Posición nacional: 5.548

Tabla 1. Resultados de institución, ente territorial y país (2022)

	Promedio	Equidad	Estudiantes	Mujeres (%)	Estrato
Institución	248,4	2,62	42	45,2	2,23
Ente territorial	271,5	1,99	81.140	52,1	2,57
País	251,4	1,90	552.837	54,1	2,18

Código ICFES: 091033

Gráfico 1. Banda de dos desviaciones estándar, con centro en el promedio global, por área evaluada, para la institución (2022)

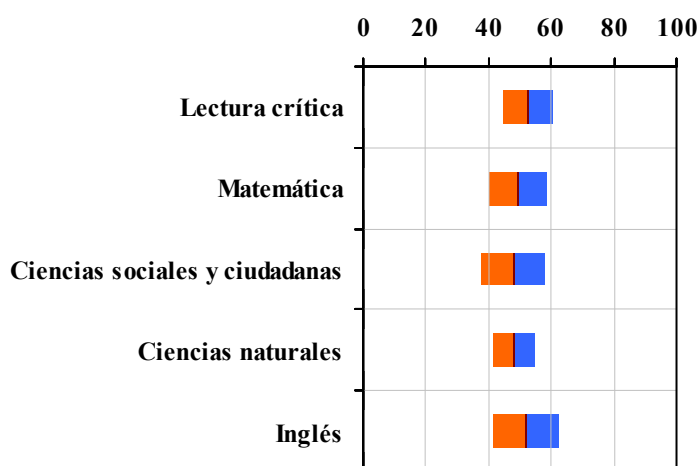


Tabla 2. Índicadores de institución frente al ente territorial (2022)

Institución		Ente territorial	
Promedio	Equidad	Promedio	Equidad
52,5	12,46	56,7	9,96
49,5	10,88	54,9	8,64
47,9	9,85	52,1	8,57
48,2	14,76	52,7	9,79
51,8	9,66	56,5	7,15

Gráfico 2. Porcentaje de estudiantes por estrato socioeconómico (2022)

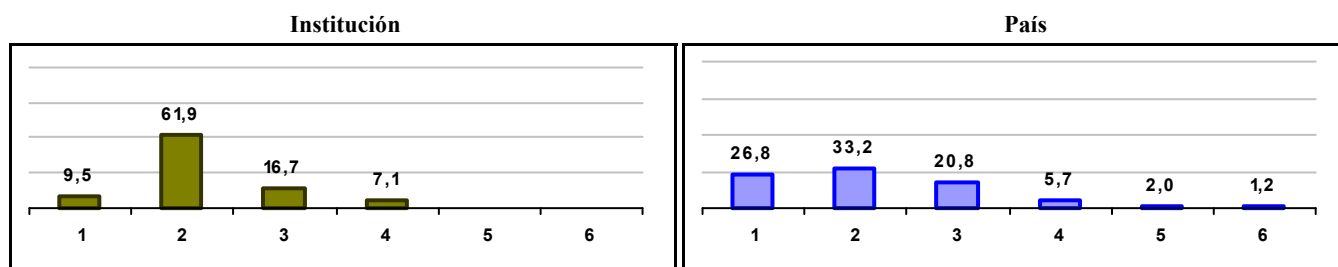



Gráfico 3. Trazado de promedio global (2015 a 2022)



COLEGIO MI PATRIA

Municipio: BOGOTA, D.C.

Sector: NO OFICIAL

Jornada: COMPLETA

Calendario: A

Posición en ente territorial: 1.105

Posición nacional: 5.552

Tabla 1. Resultados de institución, ente territorial y país (2022)

	Promedio	Equidad	Estudiantes	Mujeres (%)	Estrato
Institución	248,4	2,65	23	39,1	2,96
Ente territorial	271,5	1,99	81.140	52,1	2,57
País	251,4	1,90	552.837	54,1	2,18

Código ICFES: 112854

Gráfico 1. Banda de dos desviaciones estándar, con centro en el promedio global, por área evaluada, para la institución (2022)

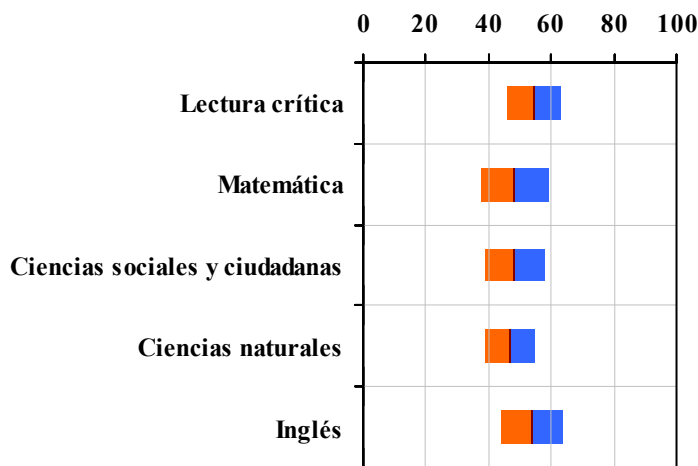


Tabla 2. Índicadores de institución frente al ente territorial (2022)

Institución		Ente territorial	
Promedio	Equidad	Promedio	Equidad
54,3	11,70	56,7	9,96
48,3	9,13	54,9	8,64
48,2	10,47	52,1	8,57
46,6	12,66	52,7	9,79
53,7	9,96	56,5	7,15

Gráfico 2. Porcentaje de estudiantes por estrato socioeconómico (2022)

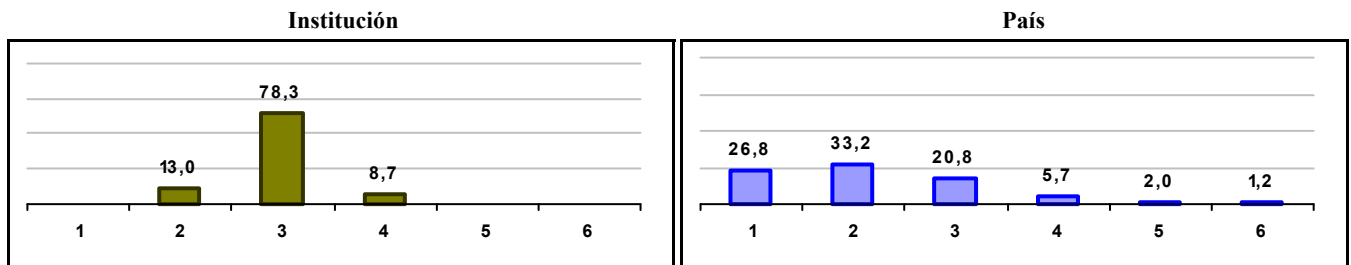
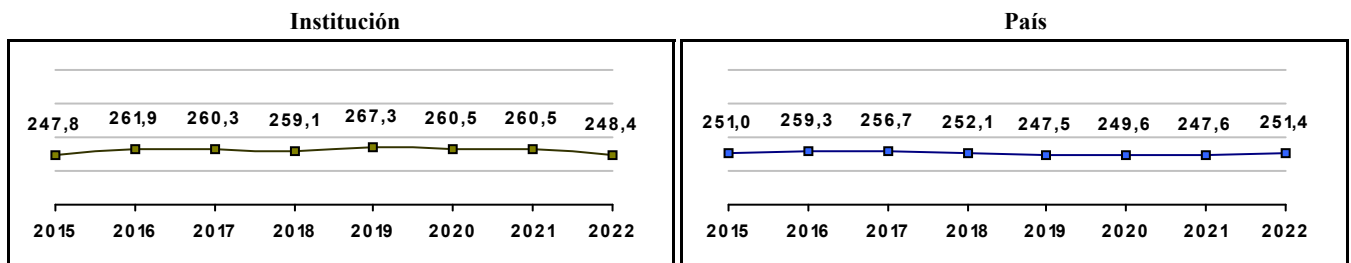


Gráfico 3. Trazado de promedio global (2015 a 2022)



CED GUILLERMO LEON VALENCIA

Municipio: BOGOTA, D.C.

Sector: OFICIAL

Jornada: UNICA

Calendario: A

Posición en ente territorial: 1.106

Posición nacional: 5.563

Tabla 1. Resultados de institución, ente territorial y país (2022)

	Promedio	Equidad	Estudiantes	Mujeres (%)	Estrato
Institución	248,3	3,00	31	48,4	2,72
Ente territorial	271,5	1,99	81.140	52,1	2,57
País	251,4	1,90	552.837	54,1	2,18

Código ICFES: 725002

Gráfico 1. Banda de dos desviaciones estándar, con centro en el promedio global, por área evaluada, para la institución (2022)

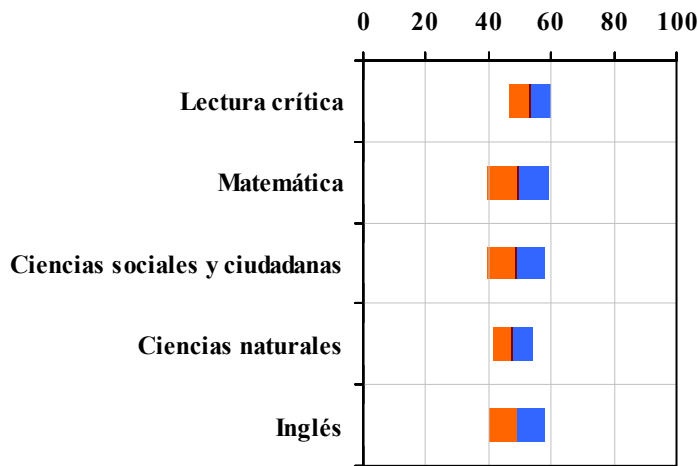


Tabla 2. Índicadores de institución frente al ente territorial (2022)

Institución		Ente territorial	
Promedio	Equidad	Promedio	Equidad
53,0	14,74	56,7	9,96
49,5	10,10	54,9	8,64
48,6	11,02	52,1	8,57
47,7	15,25	52,7	9,79
49,0	10,87	56,5	7,15

Gráfico 2. Porcentaje de estudiantes por estrato socioeconómico (2022)

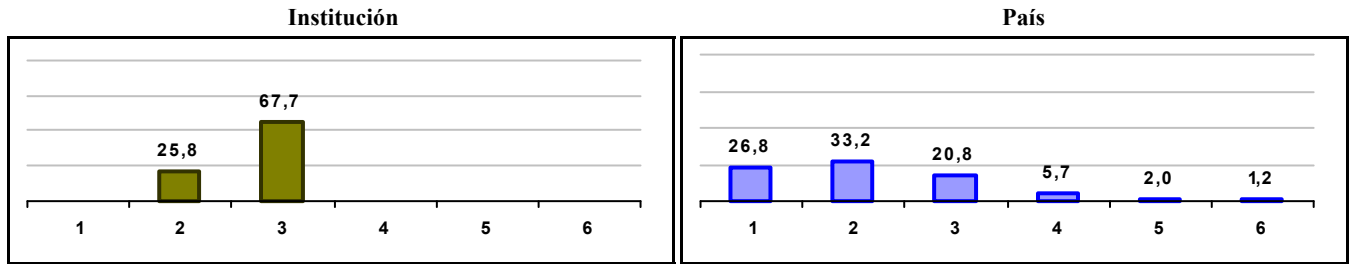
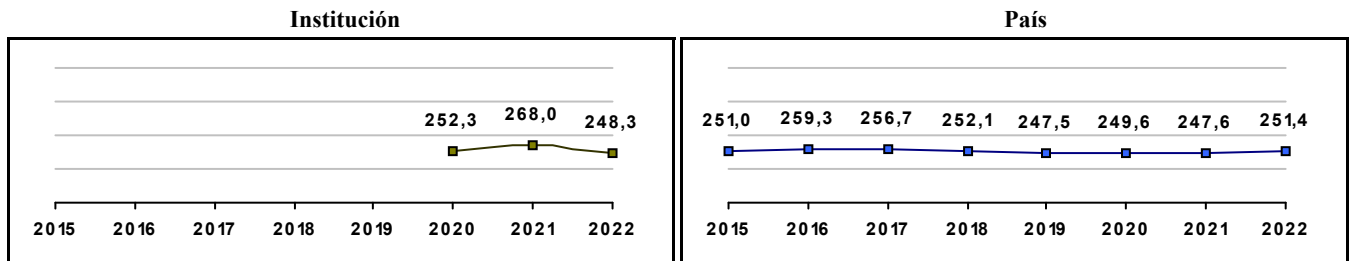


Gráfico 3. Trazado de promedio global (2015 a 2022)



IED COLEGIO INSTITUTO TECNICO INTERNACIONAL

Municipio: BOGOTA, D.C.

Sector: OFICIAL

Jornada: TARDE

Calendario: A

Posición en ente territorial: 1.107

Posición nacional: 5.565

Tabla 1. Resultados de institución, ente territorial y país (2022)

	Promedio	Equidad	Estudiantes	Mujeres (%)	Estrato
Institución	248,3	2,78	45	64,4	2,55
Ente territorial	271,5	1,99	81.140	52,1	2,57
País	251,4	1,90	552.837	54,1	2,18

Código ICFES: 072843

Gráfico 1. Banda de dos desviaciones estándar, con centro en el promedio global, por área evaluada, para la institución (2022)

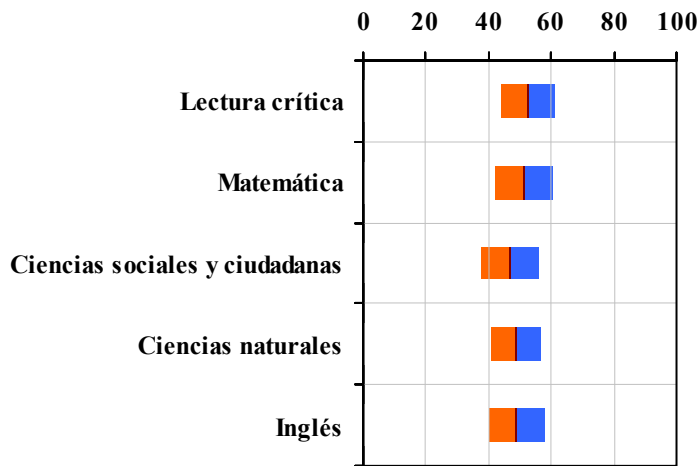


Tabla 2. Índicadores de institución frente al ente territorial (2022)

Institución		Ente territorial	
Promedio	Equidad	Promedio	Equidad
52,5	11,72	56,7	9,96
51,2	10,76	54,9	8,64
46,6	10,76	52,1	8,57
48,7	12,78	52,7	9,79
49,0	11,06	56,5	7,15

Gráfico 2. Porcentaje de estudiantes por estrato socioeconómico (2022)

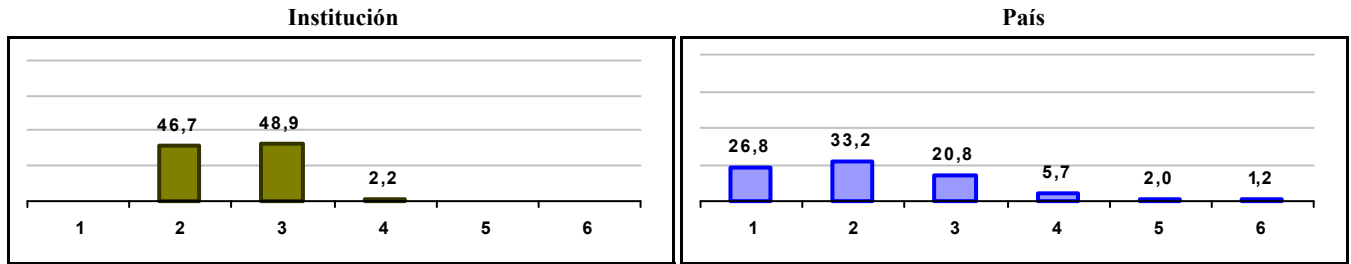
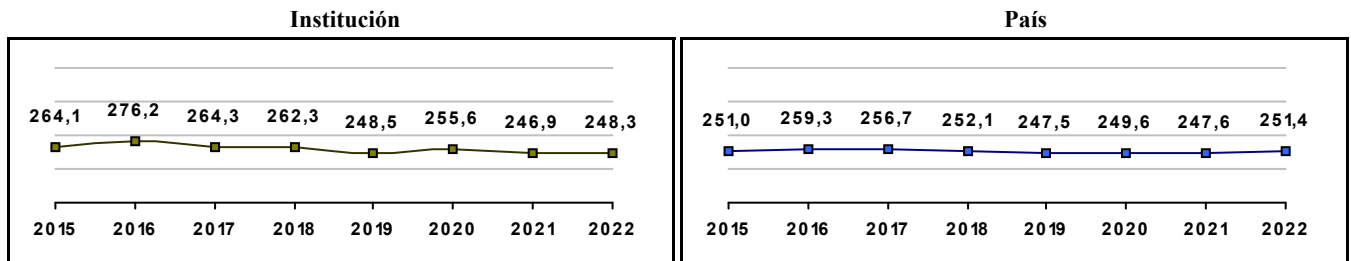


Gráfico 3. Trazado de promedio global (2015 a 2022)



IED COLEGIO SAN JOSE SUR ORIENTAL

Municipio: BOGOTA, D.C.

Sector: OFICIAL

Jornada: TARDE

Calendario: A

Posición en ente territorial: 1.108

Posición nacional: 5.579

Tabla 1. Resultados de institución, ente territorial y país (2022)

	Promedio	Equidad	Estudiantes	Mujeres (%)	Estrato
Institución	248,2	2,71	31	48,4	2,25
Ente territorial	271,5	1,99	81.140	52,1	2,57
País	251,4	1,90	552.837	54,1	2,18

Código ICFES: 160143

Gráfico 1. Banda de dos desviaciones estándar, con centro en el promedio global, por área evaluada, para la institución (2022)

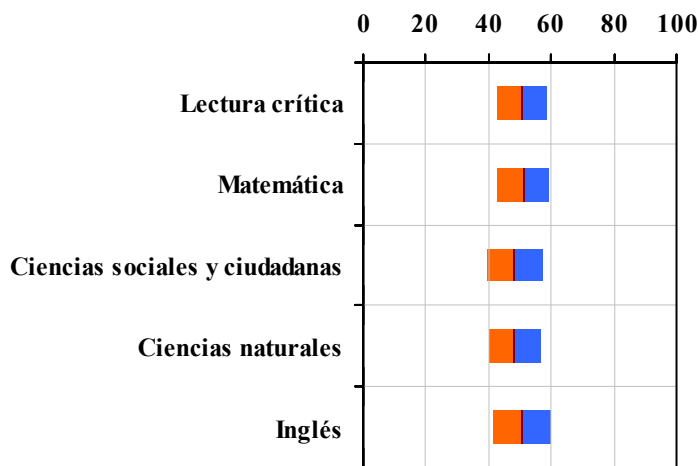


Tabla 2. Indicadores de institución frente al ente territorial (2022)

Institución		Ente territorial	
Promedio	Equidad	Promedio	Equidad
50,6	12,14	56,7	9,96
51,0	12,01	54,9	8,64
48,3	10,94	52,1	8,57
48,3	11,98	52,7	9,79
50,5	10,72	56,5	7,15

Gráfico 2. Porcentaje de estudiantes por estrato socioeconómico (2022)

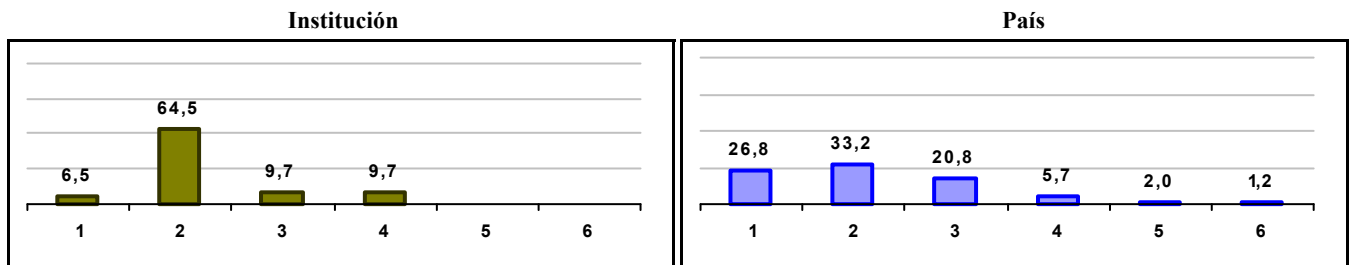
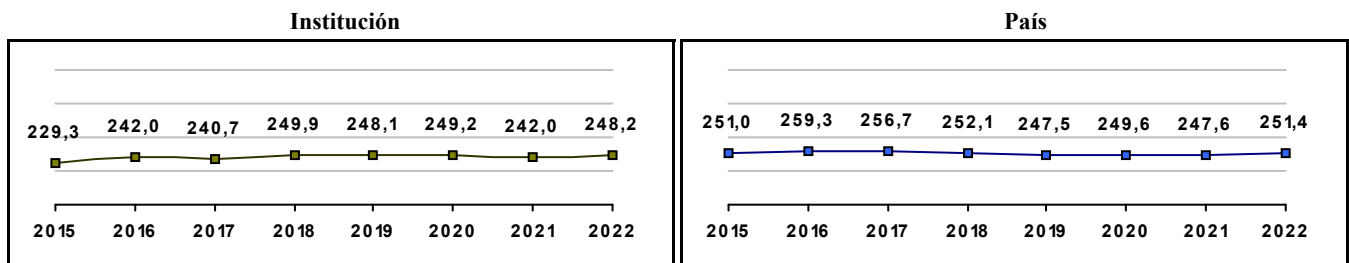


Gráfico 3. Trazado de promedio global (2015 a 2022)



IED COLEGIO MARRUECOS Y MOLINOS

Municipio: BOGOTA, D.C.

Sector: OFICIAL

Jornada: TARDE

Calendario: A

Posición en ente territorial: 1.109

Posición nacional: 5.597

Tabla 1. Resultados de institución, ente territorial y país (2022)

	Promedio	Equidad	Estudiantes	Mujeres (%)	Estrato
Institución	248,1	2,40	120	58,3	2,10
Ente territorial	271,5	1,99	81.140	52,1	2,57
País	251,4	1,90	552.837	54,1	2,18

Código ICFES: 098772

Gráfico 1. Banda de dos desviaciones estándar, con centro en el promedio global, por área evaluada, para la institución (2022)

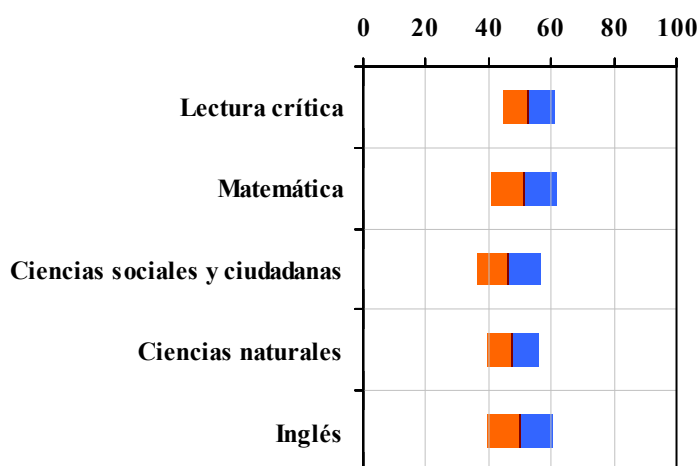


Tabla 2. Índicadores de institución frente al ente territorial (2022)

Institución		Ente territorial	
Promedio	Equidad	Promedio	Equidad
52,8	11,91	56,7	9,96
51,6	9,53	54,9	8,64
46,3	9,75	52,1	8,57
47,7	12,24	52,7	9,79
49,8	9,43	56,5	7,15

Gráfico 2. Porcentaje de estudiantes por estrato socioeconómico (2022)

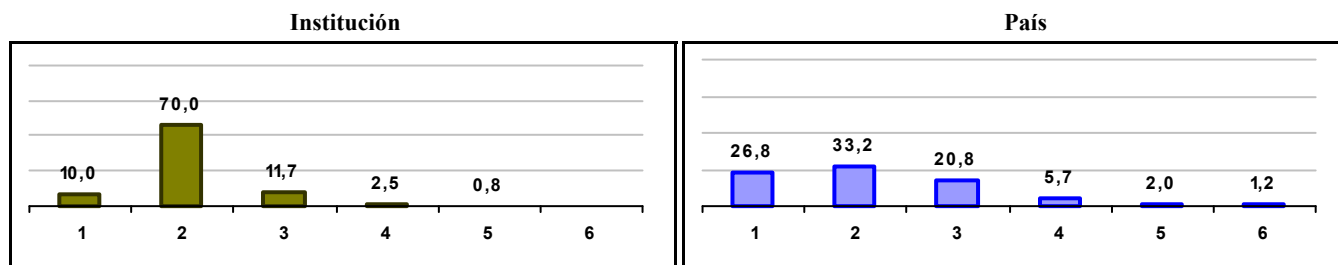



Gráfico 3. Trazado de promedio global (2015 a 2022)



IED COLEGIO LA ESTRELLITA

Municipio: BOGOTA, D.C.

Sector: OFICIAL

Jornada: UNICA

Calendario: A

Posición en ente territorial: 1.110

Posición nacional: 5.600

Tabla 1. Resultados de institución, ente territorial y país (2022)

	Promedio	Equidad	Estudiantes	Mujeres (%)	Estrato
Institución	248,1	2,39	66	45,5	2,00
Ente territorial	271,5	1,99	81.140	52,1	2,57
País	251,4	1,90	552.837	54,1	2,18

Código ICFES: 665620

Gráfico 1. Banda de dos desviaciones estándar, con centro en el promedio global, por área evaluada, para la institución (2022)

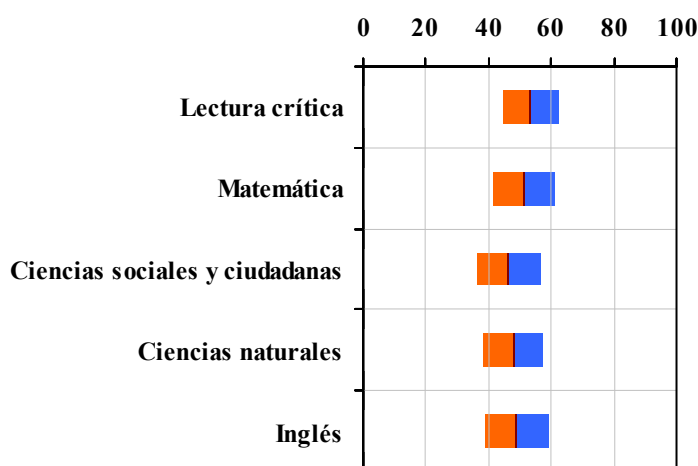


Tabla 2. Índices de institución frente al ente territorial (2022)

Institución		Ente territorial	
Promedio	Equidad	Promedio	Equidad
53,3	11,06	56,7	9,96
51,1	10,13	54,9	8,64
46,3	9,82	52,1	8,57
47,9	10,54	52,7	9,79
49,0	9,94	56,5	7,15

Gráfico 2. Porcentaje de estudiantes por estrato socioeconómico (2022)

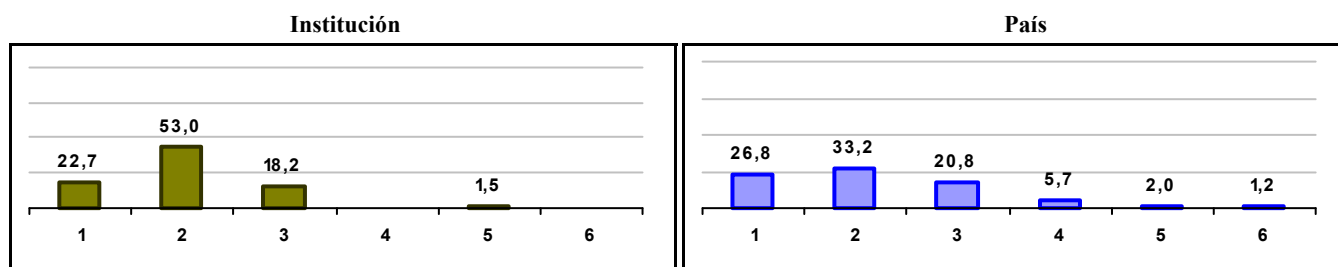



Gráfico 3. Trazado de promedio global (2015 a 2022)



INSTITUTO ANDINO DE BACHILLERATO Y CAPACITACION

Municipio: BOGOTA, D.C.

Sector: NO OFICIAL

Jornada: SABATINA

Calendario: A

Posición en ente territorial: 1.111

Posición nacional: 5.604

Tabla 1. Resultados de institución, ente territorial y país (2022)

	Promedio	Equidad	Estudiantes	Mujeres (%)	Estrato
Institución	248,1	2,31	57	42,1	3,13
Ente territorial	271,5	1,99	81.140	52,1	2,57
País	251,4	1,90	552.837	54,1	2,18

Código ICFES: 747139

Gráfico 1. Banda de dos desviaciones estándar, con centro en el promedio global, por área evaluada, para la institución (2022)

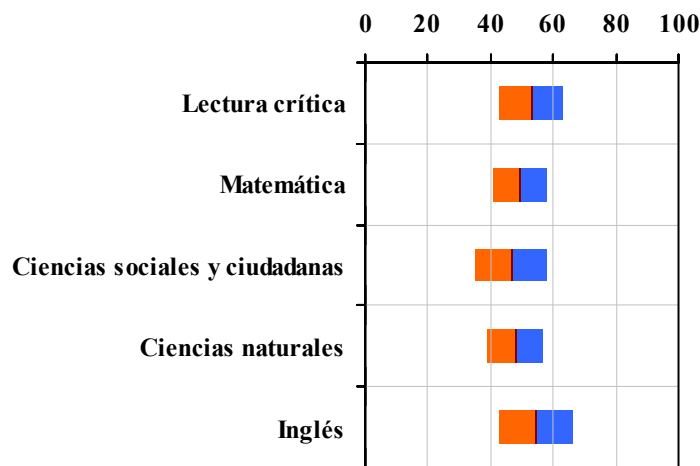


Tabla 2. Indicadores de institución frente al ente territorial (2022)

Institución		Ente territorial	
Promedio	Equidad	Promedio	Equidad
53,0	9,84	56,7	9,96
49,4	11,28	54,9	8,64
46,6	8,75	52,1	8,57
47,8	11,06	52,7	9,79
54,4	8,66	56,5	7,15

Gráfico 2. Porcentaje de estudiantes por estrato socioeconómico (2022)

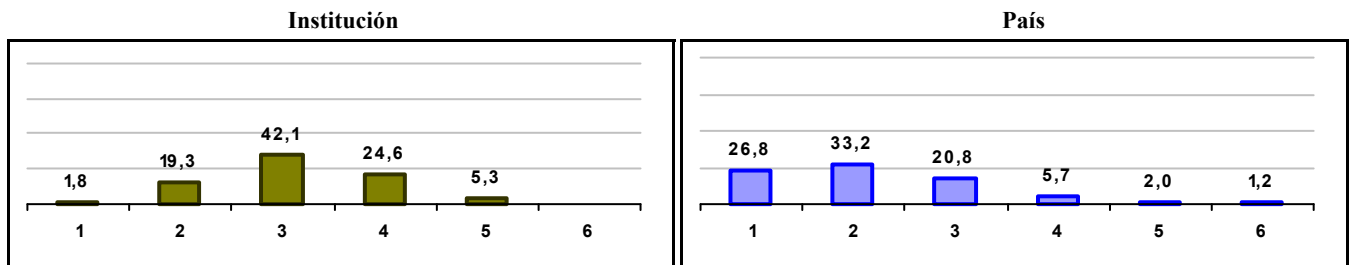
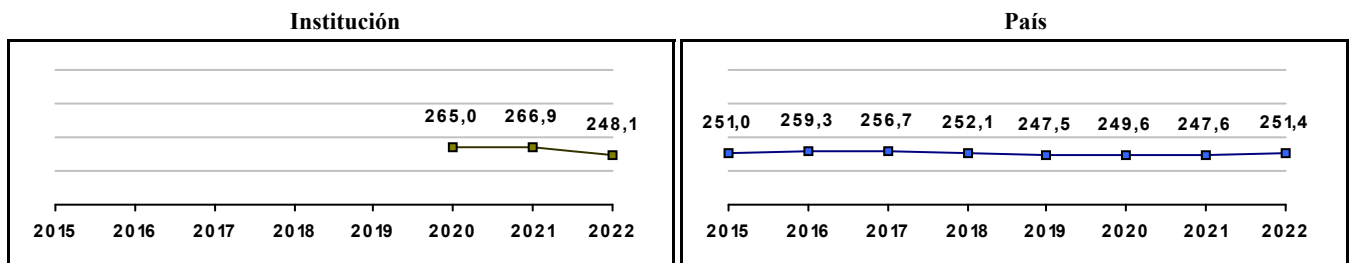


Gráfico 3. Trazado de promedio global (2015 a 2022)



IED COLEGIO BOSANOVA

Municipio: BOGOTA, D.C.

Sector: OFICIAL

Jornada: TARDE

Calendario: A

Posición en ente territorial: 1.112

Posición nacional: 5.614

Tabla 1. Resultados de institución, ente territorial y país (2022)

	Promedio	Equidad	Estudiantes	Mujeres (%)	Estrato
Institución	247,9	2,59	73	53,4	2,03
Ente territorial	271,5	1,99	81.140	52,1	2,57
País	251,4	1,90	552.837	54,1	2,18

Código ICFES: 185884

Gráfico 1. Banda de dos desviaciones estándar, con centro en el promedio global, por área evaluada, para la institución (2022)

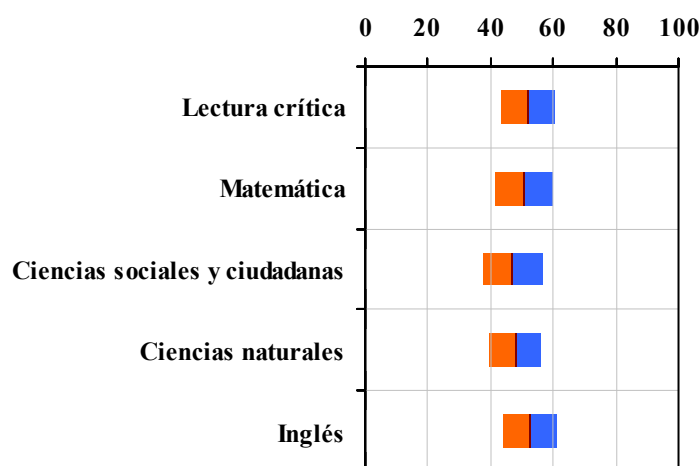


Tabla 2. Índices de institución frente al ente territorial (2022)

Institución		Ente territorial	
Promedio	Equidad	Promedio	Equidad
52,0	11,76	56,7	9,96
50,6	11,04	54,9	8,64
46,9	10,49	52,1	8,57
47,9	11,96	52,7	9,79
52,5	11,43	56,5	7,15

Gráfico 2. Porcentaje de estudiantes por estrato socioeconómico (2022)

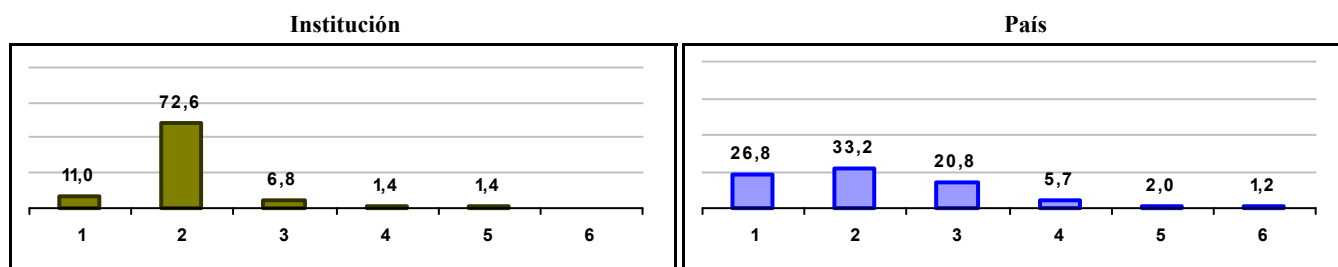



Gráfico 3. Trazado de promedio global (2015 a 2022)



CED FEDERICO GARCIA LORCA

Municipio: BOGOTA, D.C.

Sector: OFICIAL

Jornada: UNICA

Calendario: A

Posición en ente territorial: 1.113

Posición nacional: 5.617

Tabla 1. Resultados de institución, ente territorial y país (2022)

	Promedio	Equidad	Estudiantes	Mujeres (%)	Estrato
Institución	247,9	2,44	104	46,2	1,76
Ente territorial	271,5	1,99	81.140	52,1	2,57
País	251,4	1,90	552.837	54,1	2,18

Código ICFES: 732784

Gráfico 1. Banda de dos desviaciones estándar, con centro en el promedio global, por área evaluada, para la institución (2022)

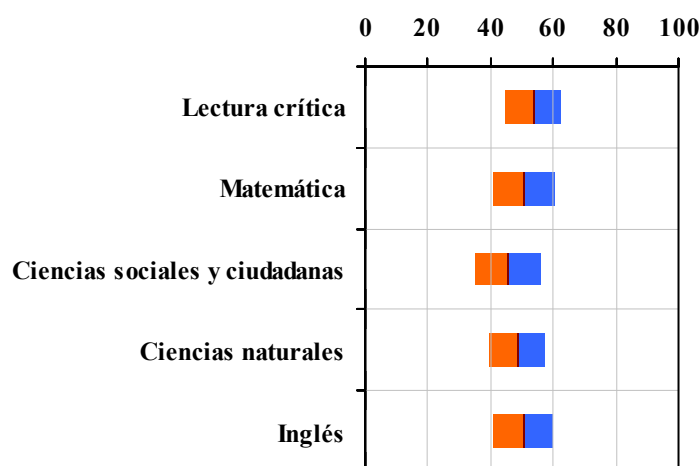


Tabla 2. Índicadores de institución frente al ente territorial (2022)

	Institución		Ente territorial	
	Promedio	Equidad	Promedio	Equidad
Lectura crítica	53,7	11,04	56,7	9,96
Matemática	50,4	10,17	54,9	8,64
Ciencias sociales y ciudadanas	45,6	9,65	52,1	8,57
Ciencias naturales	48,4	11,38	52,7	9,79
Inglés	50,4	10,24	56,5	7,15

Gráfico 2. Porcentaje de estudiantes por estrato socioeconómico (2022)

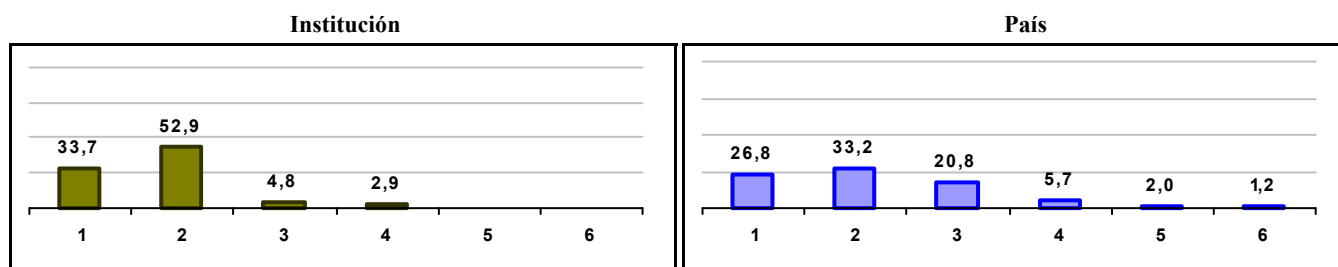



Gráfico 3. Trazado de promedio global (2015 a 2022)



COLEGIO TECNISISTEMAS SEDE BOSA

Municipio: BOGOTA, D.C.

Sector: NO OFICIAL

Jornada: MAÑANA

Calendario: A

Posición en ente territorial: 1.114

Posición nacional: 5.629

Tabla 1. Resultados de institución, ente territorial y país (2022)

	Promedio	Equidad	Estudiantes	Mujeres (%)	Estrato
Institución	247,9	2,29	69	36,2	2,19
Ente territorial	271,5	1,99	81.140	52,1	2,57
País	251,4	1,90	552.837	54,1	2,18

Código ICFES: 661611

Gráfico 1. Banda de dos desviaciones estándar, con centro en el promedio global, por área evaluada, para la institución (2022)

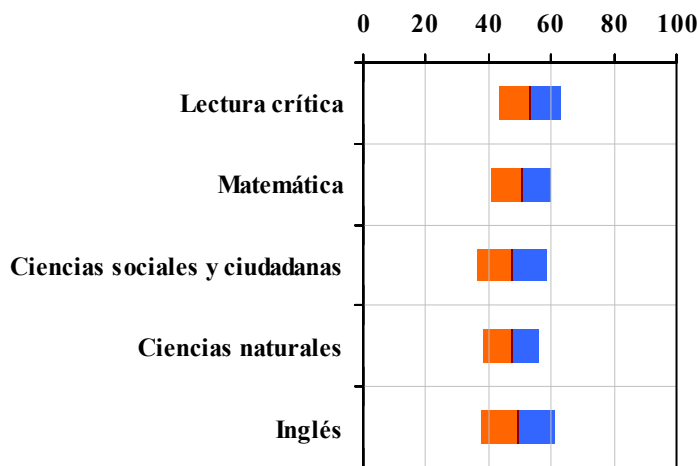


Tabla 2. Índicadores de institución frente al ente territorial (2022)

Institución		Ente territorial	
Promedio	Equidad	Promedio	Equidad
53,1	10,11	56,7	9,96
50,3	10,21	54,9	8,64
47,6	8,86	52,1	8,57
47,4	11,24	52,7	9,79
49,2	8,55	56,5	7,15

Gráfico 2. Porcentaje de estudiantes por estrato socioeconómico (2022)

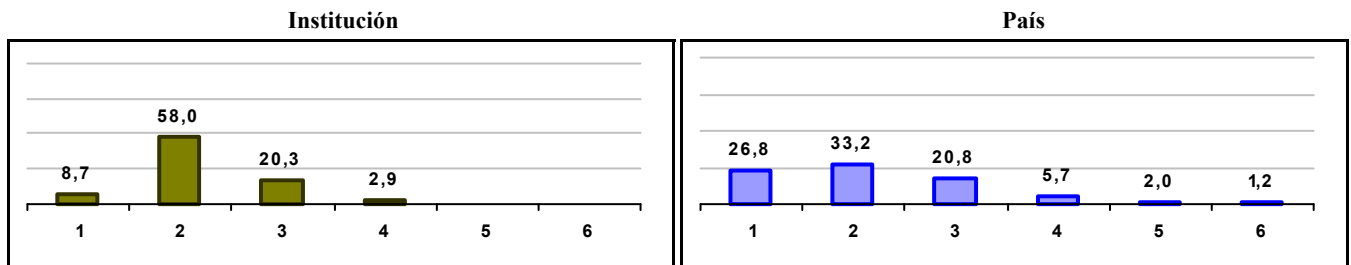
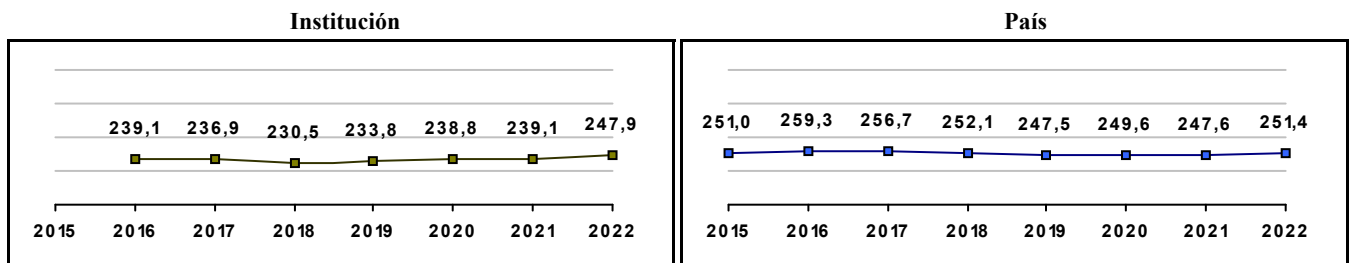


Gráfico 3. Trazado de promedio global (2015 a 2022)



IED COLEGIO JOSE FRANCISCO SOCARRAS

Municipio: BOGOTA, D.C.

Sector: OFICIAL

Jornada: TARDE

Calendario: A

Posición en ente territorial: 1.115

Posición nacional: 5.631

Tabla 1. Resultados de institución, ente territorial y país (2022)

	Promedio	Equidad	Estudiantes	Mujeres (%)	Estrato
Institución	247,8	2,50	119	53,8	2,04
Ente territorial	271,5	1,99	81.140	52,1	2,57
País	251,4	1,90	552.837	54,1	2,18

Código ICFES: 142224

Gráfico 1. Banda de dos desviaciones estándar, con centro en el promedio global, por área evaluada, para la institución (2022)

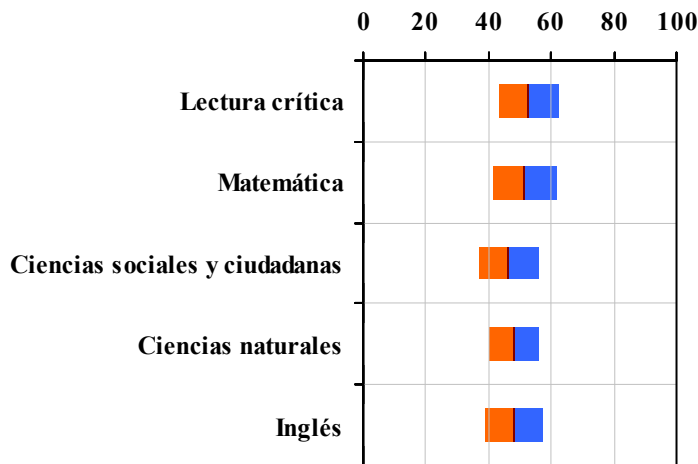


Tabla 2. Indicadores de institución frente al ente territorial (2022)

Institución		Ente territorial	
Promedio	Equidad	Promedio	Equidad
52,7	10,50	56,7	9,96
51,5	9,72	54,9	8,64
46,3	10,40	52,1	8,57
48,2	12,55	52,7	9,79
48,4	10,81	56,5	7,15

Gráfico 2. Porcentaje de estudiantes por estrato socioeconómico (2022)

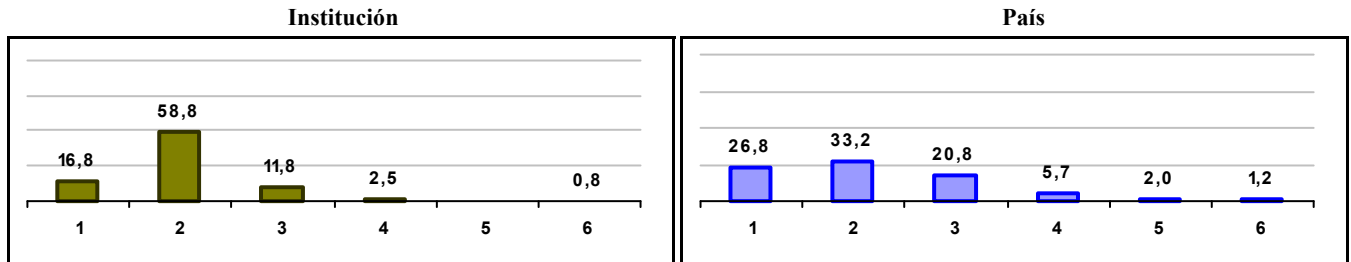
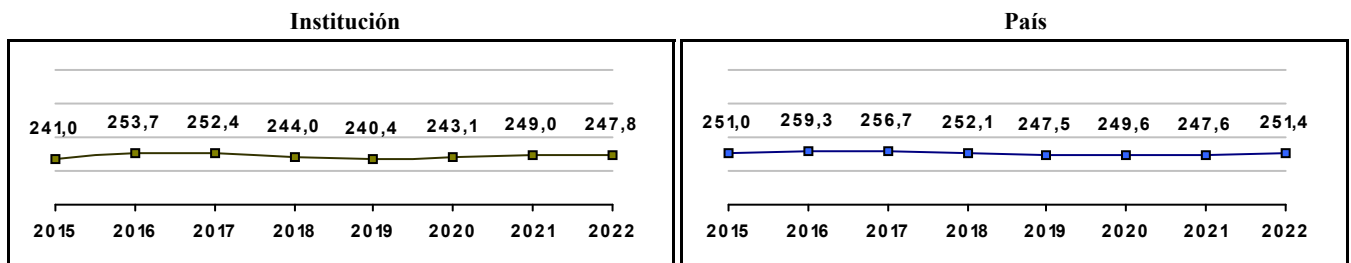


Gráfico 3. Trazado de promedio global (2015 a 2022)



IED COLEGIO ESTANISLAO ZULETA

Municipio: BOGOTA, D.C.

Sector: OFICIAL

Jornada: MAÑANA

Calendario: A

Posición en ente territorial: 1.116

Posición nacional: 5.634

Tabla 1. Resultados de institución, ente territorial y país (2022)

	Promedio	Equidad	Estudiantes	Mujeres (%)	Estrato
Institución	247,8	2,26	67	62,7	1,35
Ente territorial	271,5	1,99	81.140	52,1	2,57
País	251,4	1,90	552.837	54,1	2,18

Código ICFES: 150490

Gráfico 1. Banda de dos desviaciones estándar, con centro en el promedio global, por área evaluada, para la institución (2022)

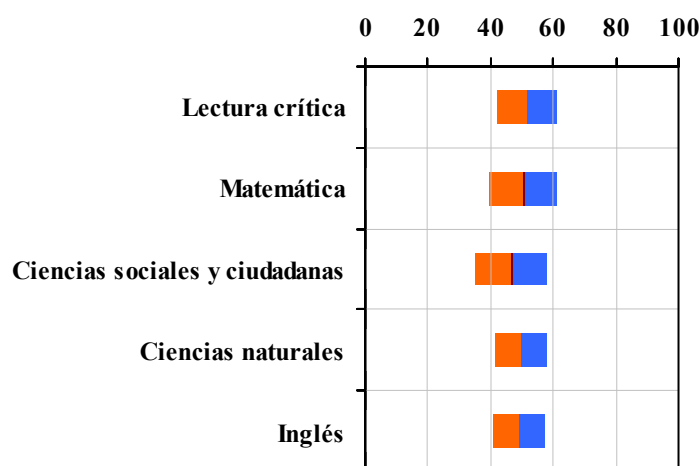


Tabla 2. Indicadores de institución frente al ente territorial (2022)

Institución		Ente territorial	
Promedio	Equidad	Promedio	Equidad
51,6	10,63	56,7	9,96
50,5	9,17	54,9	8,64
46,6	8,80	52,1	8,57
49,7	12,24	52,7	9,79
49,0	11,70	56,5	7,15

Gráfico 2. Porcentaje de estudiantes por estrato socioeconómico (2022)

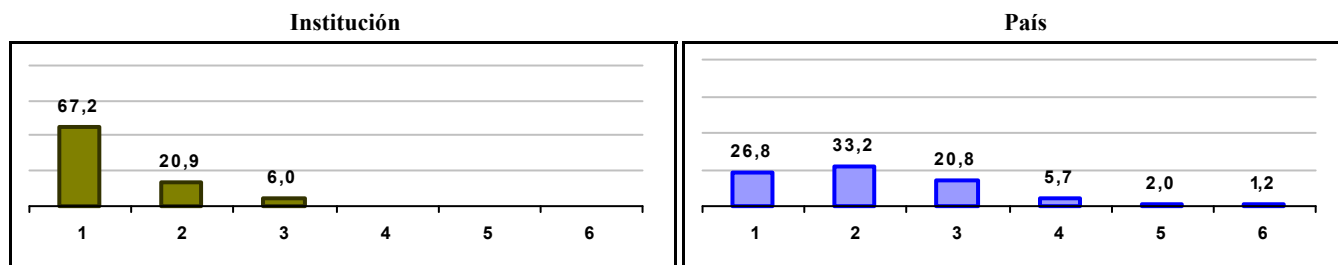
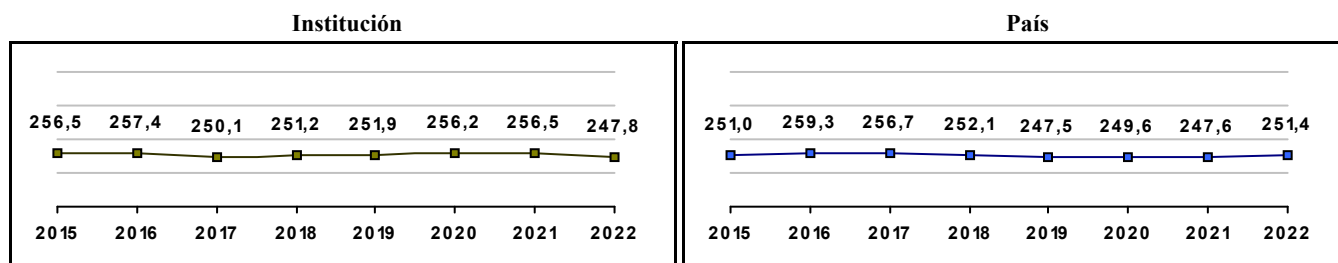


Gráfico 3. Trazado de promedio global (2015 a 2022)



IED COLEGIO OFELIA URIBE DE ACOSTA

Municipio: BOGOTA, D.C.

Sector: OFICIAL

Jornada: TARDE

Calendario: A

Posición en ente territorial: 1.117

Posición nacional: 5.640

Tabla 1. Resultados de institución, ente territorial y país (2022)

	Promedio	Equidad	Estudiantes	Mujeres (%)	Estrato
Institución	247,8	2,22	79	65,8	1,60
Ente territorial	271,5	1,99	81.140	52,1	2,57
País	251,4	1,90	552.837	54,1	2,18

Código ICFES: 128363

Gráfico 1. Banda de dos desviaciones estándar, con centro en el promedio global, por área evaluada, para la institución (2022)

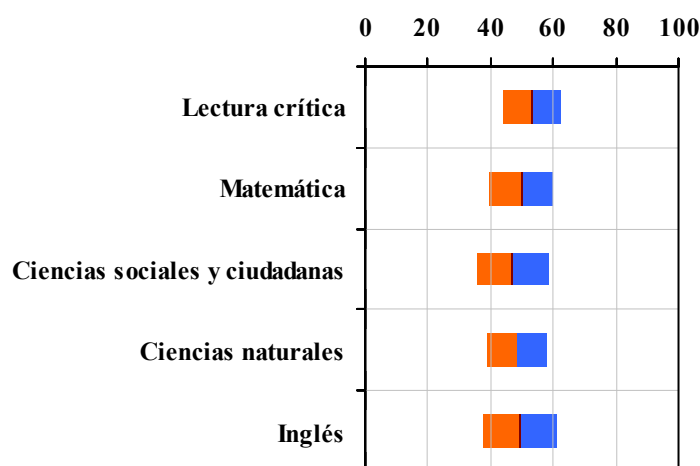


Tabla 2. Indicadores de institución frente al ente territorial (2022)

Institución		Ente territorial	
Promedio	Equidad	Promedio	Equidad
53,1	10,91	56,7	9,96
49,8	9,87	54,9	8,64
47,0	8,66	52,1	8,57
48,4	10,38	52,7	9,79
49,3	8,31	56,5	7,15

Gráfico 2. Porcentaje de estudiantes por estrato socioeconómico (2022)

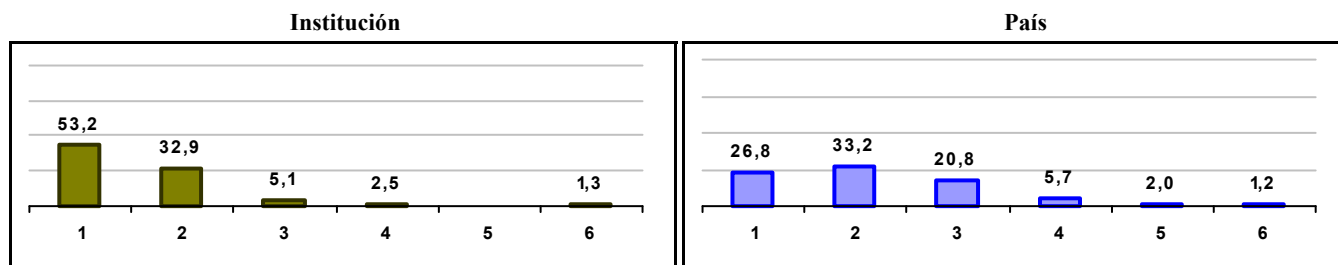
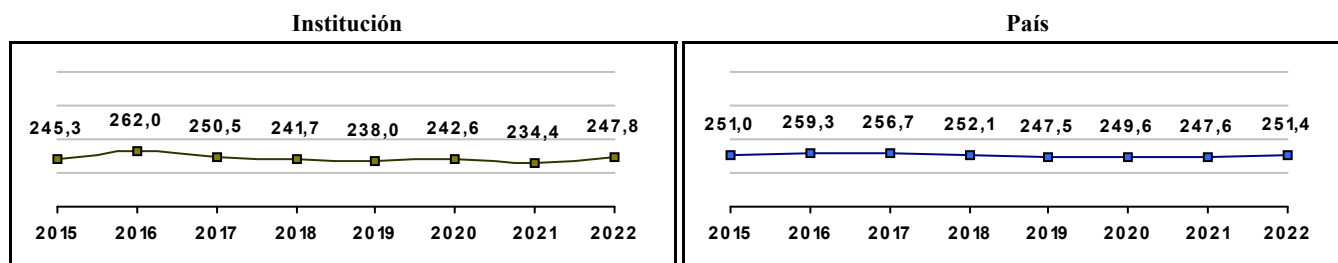


Gráfico 3. Trazado de promedio global (2015 a 2022)



IED COLEGIO ORLANDO HIGUITA ROJAS

Municipio: BOGOTA, D.C.

Sector: OFICIAL

Jornada: MAÑANA

Calendario: A

Posición en ente territorial: 1.118

Posición nacional: 5.645

Tabla 1. Resultados de institución, ente territorial y país (2022)

	Promedio	Equidad	Estudiantes	Mujeres (%)	Estrato
Institución	247,8	2,38	113	54,0	2,09
Ente territorial	271,5	1,99	81.140	52,1	2,57
País	251,4	1,90	552.837	54,1	2,18

Código ICFES: 143354

Gráfico 1. Banda de dos desviaciones estándar, con centro en el promedio global, por área evaluada, para la institución (2022)

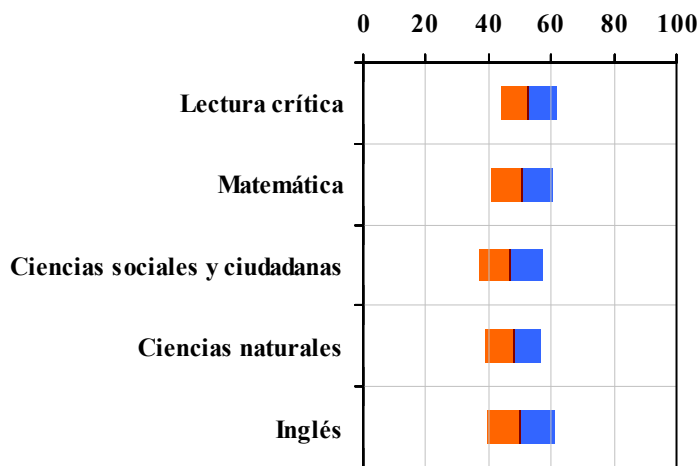


Tabla 2. Índicadores de institución frente al ente territorial (2022)

Institución		Ente territorial	
Promedio	Equidad	Promedio	Equidad
52,6	11,20	56,7	9,96
50,6	10,08	54,9	8,64
46,9	9,84	52,1	8,57
47,8	11,16	52,7	9,79
50,3	9,32	56,5	7,15

Gráfico 2. Porcentaje de estudiantes por estrato socioeconómico (2022)

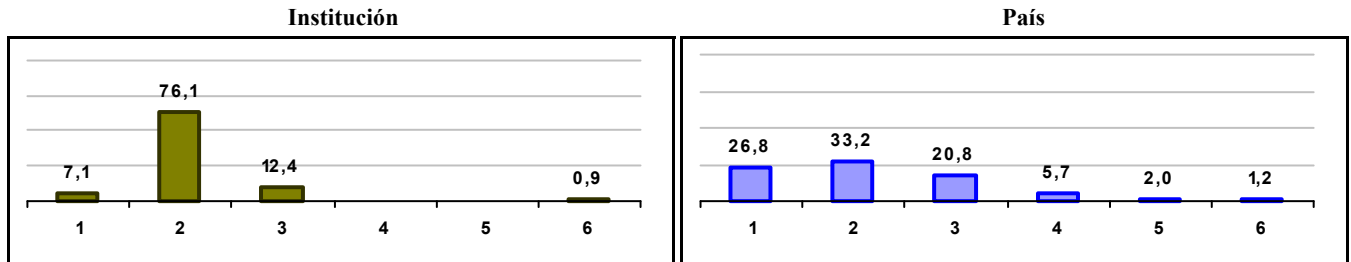
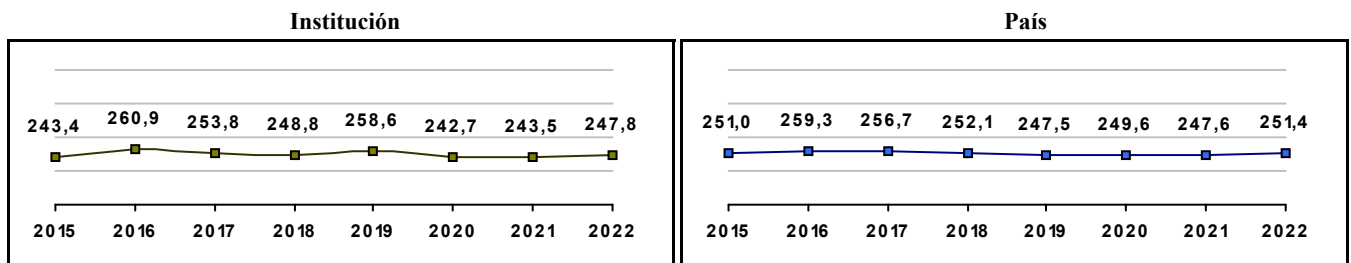


Gráfico 3. Trazado de promedio global (2015 a 2022)



LICEO PSICOPEDAGOGICO SAN PABLO - SEDE PRINCIPAL

Municipio: BOGOTA, D.C.

Sector: NO OFICIAL

Jornada: COMPLETA

Calendario: A

Posición en ente territorial: 1.119

Posición nacional: 5.665

Tabla 1. Resultados de institución, ente territorial y país (2022)

	Promedio	Equidad	Estudiantes	Mujeres (%)	Estrato
Institución	247,6	2,09	23	56,5	2,25
Ente territorial	271,5	1,99	81.140	52,1	2,57
País	251,4	1,90	552.837	54,1	2,18

Código ICFES: 601260

Gráfico 1. Banda de dos desviaciones estándar, con centro en el promedio global, por área evaluada, para la institución (2022)

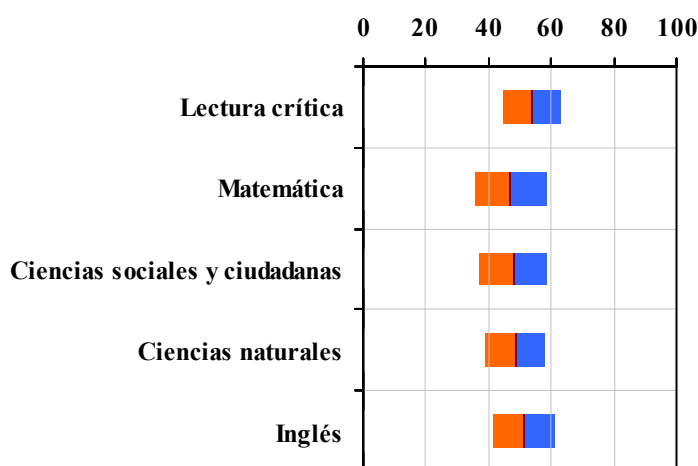


Tabla 2. Indicadores de institución frente al ente territorial (2022)

Institución		Ente territorial	
Promedio	Equidad	Promedio	Equidad
54,0	11,01	56,7	9,96
47,0	8,80	54,9	8,64
47,9	9,33	52,1	8,57
48,6	10,34	52,7	9,79
51,3	10,09	56,5	7,15

Gráfico 2. Porcentaje de estudiantes por estrato socioeconómico (2022)

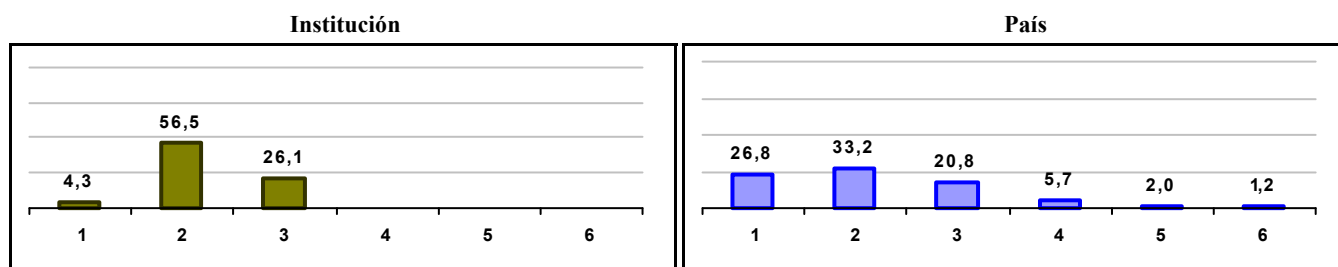
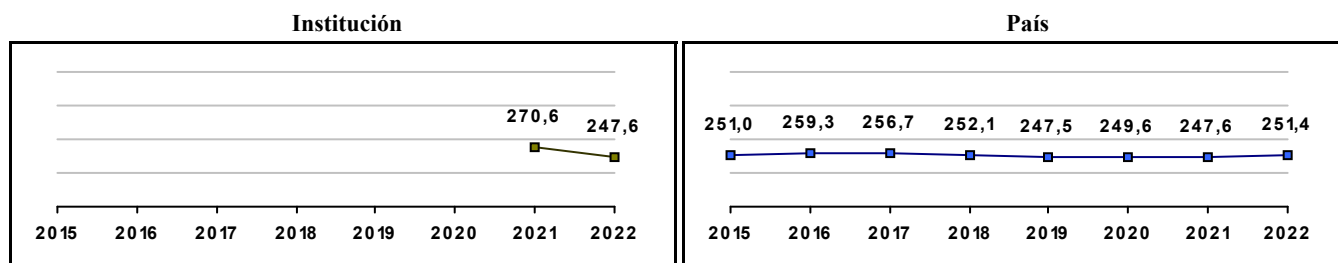


Gráfico 3. Trazado de promedio global (2015 a 2022)



IED COLEGIO EDUARDO UMAÑA MENDOZA

Municipio: BOGOTA, D.C.

Sector: OFICIAL

Jornada: UNICA

Calendario: A

Posición en ente territorial: 1.120

Posición nacional: 5.666

Tabla 1. Resultados de institución, ente territorial y país (2022)

	Promedio	Equidad	Estudiantes	Mujeres (%)	Estrato
Institución	247,6	2,48	70	54,3	1,52
Ente territorial	271,5	1,99	81.140	52,1	2,57
País	251,4	1,90	552.837	54,1	2,18

Código ICFES: 665810

Gráfico 1. Banda de dos desviaciones estándar, con centro en el promedio global, por área evaluada, para la institución (2022)

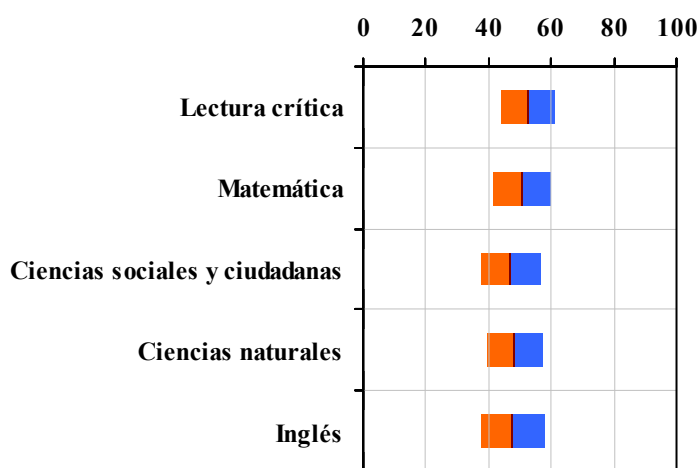


Tabla 2. Indicadores de institución frente al ente territorial (2022)

Institución		Ente territorial	
Promedio	Equidad	Promedio	Equidad
52,4	11,40	56,7	9,96
50,8	10,78	54,9	8,64
47,1	10,41	52,1	8,57
48,4	11,34	52,7	9,79
47,7	9,76	56,5	7,15

Gráfico 2. Porcentaje de estudiantes por estrato socioeconómico (2022)

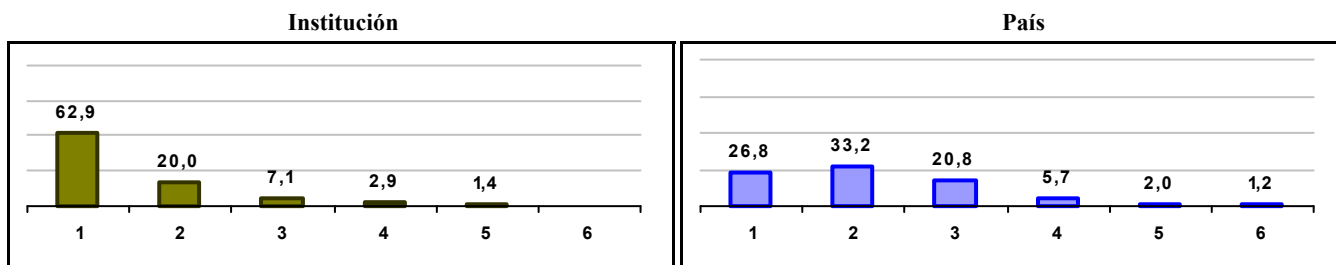



Gráfico 3. Trazado de promedio global (2015 a 2022)



CE EXTERNADO SIMON BOLIVAR

Municipio: BOGOTA, D.C.
Sector: NO OFICIAL
Jornada: NOCHE
Calendario: A
Posición en ente territorial: 1.121
Posición nacional: 5.667

Tabla 1. Resultados de institución, ente territorial y país (2022)

	Promedio	Equidad	Estudiantes	Mujeres (%)	Estrato
Institución	247,6	5,11	5	20,0	2,00
Ente territorial	271,5	1,99	81.140	52,1	2,57
País	251,4	1,90	552.837	54,1	2,18

Código ICFES: 753939

Gráfico 1. Banda de dos desviaciones estándar, con centro en el promedio global, por área evaluada, para la institución (2022)

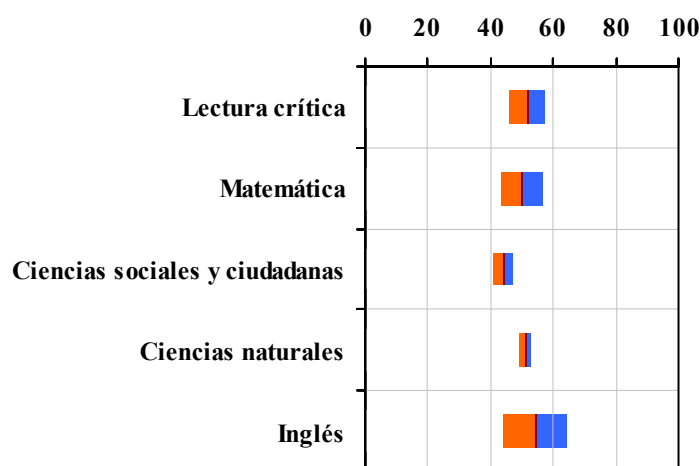


Tabla 2. Indicadores de institución frente al ente territorial (2022)

	Institución		Ente territorial	
	Promedio	Equidad	Promedio	Equidad
Lectura crítica	51,8	17,62	56,7	9,96
Matemática	50,0	15,25	54,9	8,64
Ciencias sociales y ciudadanas	44,0	30,15	52,1	8,57
Ciencias naturales	51,0	53,45	52,7	9,79
Inglés	54,2	10,02	56,5	7,15

Gráfico 2. Porcentaje de estudiantes por estrato socioeconómico (2022)

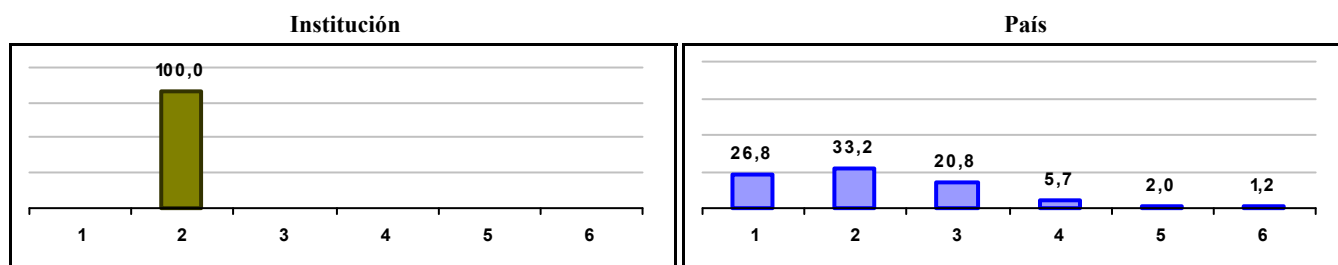



Gráfico 3. Trazado de promedio global (2015 a 2022)



CED PASQUILLA

Municipio: BOGOTA, D.C.

Sector: OFICIAL

Jornada: UNICA

Calendario: A

Posición en ente territorial: 1.122

Posición nacional: 5.670

Tabla 1. Resultados de institución, ente territorial y país (2022)

	Promedio	Equidad	Estudiantes	Mujeres (%)	Estrato
Institución	247,6	2,51	66	47,0	1,52
Ente territorial	271,5	1,99	81.140	52,1	2,57
País	251,4	1,90	552.837	54,1	2,18

Código ICFES: 742759

Gráfico 1. Banda de dos desviaciones estándar, con centro en el promedio global, por área evaluada, para la institución (2022)

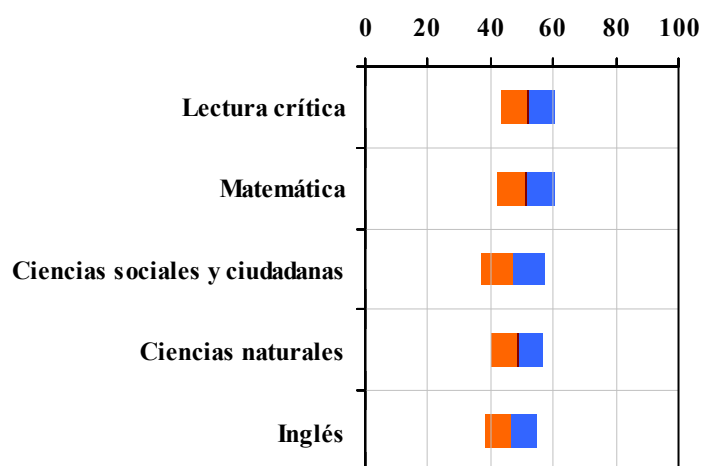


Tabla 2. Índices de institución frente al ente territorial (2022)

Institución		Ente territorial	
Promedio	Equidad	Promedio	Equidad
52,1	11,58	56,7	9,96
51,3	10,58	54,9	8,64
47,2	9,78	52,1	8,57
48,5	12,23	52,7	9,79
46,5	11,94	56,5	7,15

Gráfico 2. Porcentaje de estudiantes por estrato socioeconómico (2022)

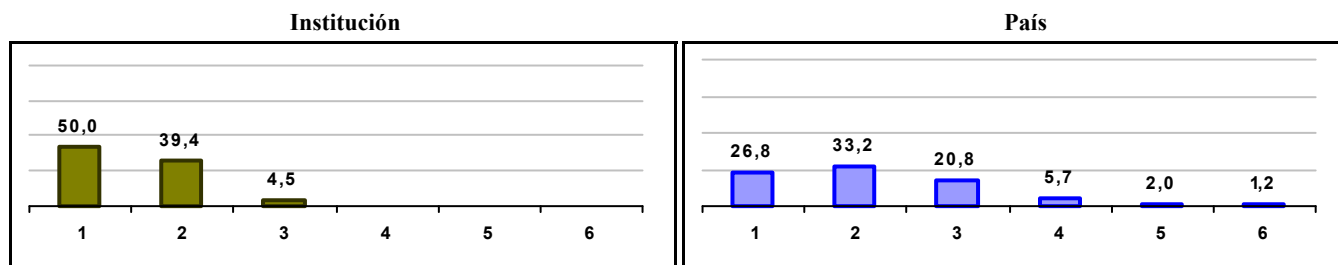



Gráfico 3. Trazado de promedio global (2015 a 2022)



COLEGIO PRINCIPE DE PAZ

Municipio: BOGOTA, D.C.

Sector: NO OFICIAL

Jornada: COMPLETA

Calendario: A

Posición en ente territorial: 1.123

Posición nacional: 5.675

Tabla 1. Resultados de institución, ente territorial y país (2022)

	Promedio	Equidad	Estudiantes	Mujeres (%)	Estrato
Institución	247,5	2,44	55	56,4	2,28
Ente territorial	271,5	1,99	81.140	52,1	2,57
País	251,4	1,90	552.837	54,1	2,18

Código ICFES: 048751

Gráfico 1. Banda de dos desviaciones estándar, con centro en el promedio global, por área evaluada, para la institución (2022)

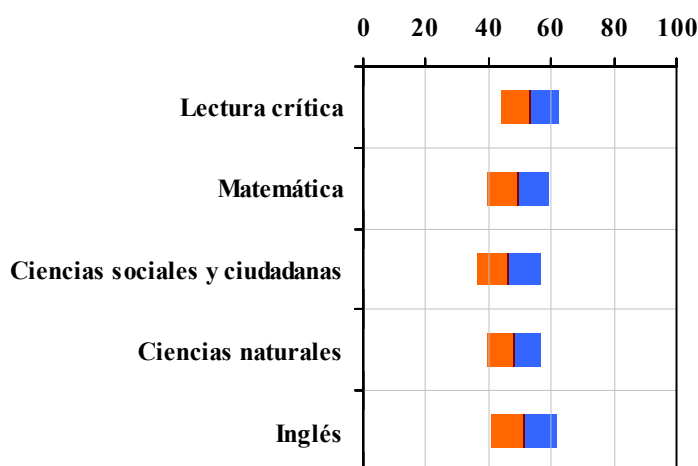


Tabla 2. Indicadores de institución frente al ente territorial (2022)

Institución		Ente territorial	
Promedio	Equidad	Promedio	Equidad
53,3	10,90	56,7	9,96
49,5	10,29	54,9	8,64
46,5	9,92	52,1	8,57
48,2	11,89	52,7	9,79
51,1	9,43	56,5	7,15

Gráfico 2. Porcentaje de estudiantes por estrato socioeconómico (2022)

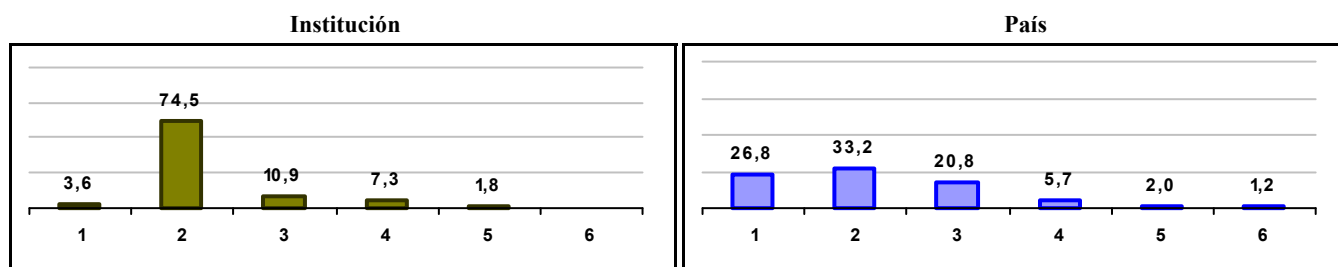
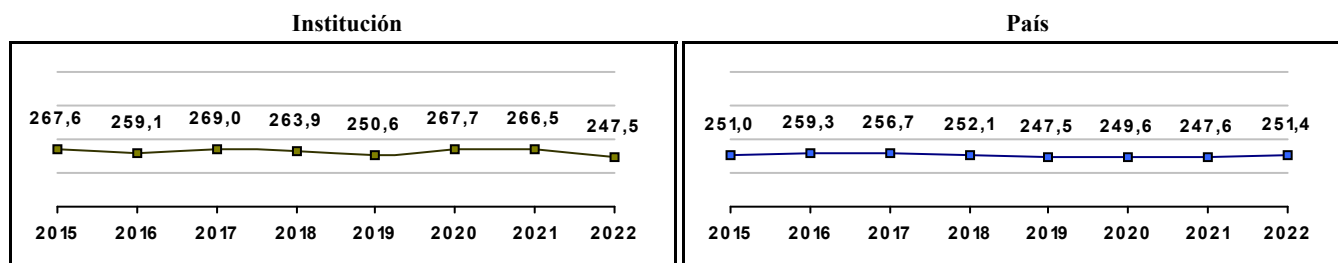


Gráfico 3. Trazado de promedio global (2015 a 2022)



COLEGIO BRITANICO SEDE TUNJUELITO

Municipio: BOGOTA, D.C.

Sector: NO OFICIAL

Jornada: SABATINA

Calendario: A

Posición en ente territorial: 1.124

Posición nacional: 5.679

Tabla 1. Resultados de institución, ente territorial y país (2022)

	Promedio	Equidad	Estudiantes	Mujeres (%)	Estrato
Institución	247,5	3,07	17	35,3	2,29
Ente territorial	271,5	1,99	81.140	52,1	2,57
País	251,4	1,90	552.837	54,1	2,18

Código ICFES: 083931

Gráfico 1. Banda de dos desviaciones estándar, con centro en el promedio global, por área evaluada, para la institución (2022)

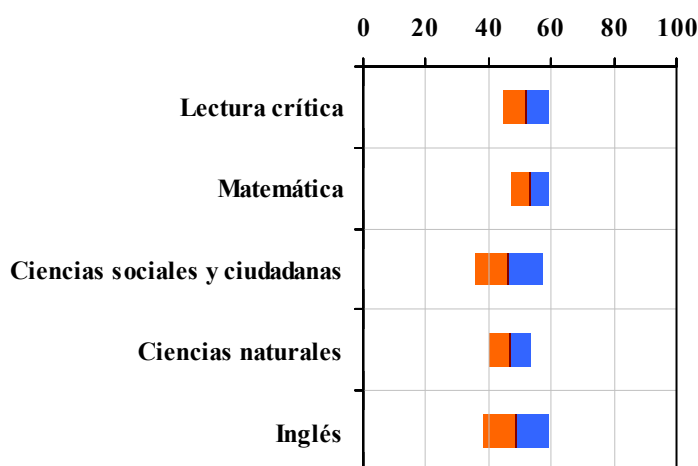


Tabla 2. Índicadores de institución frente al ente territorial (2022)

Institución		Ente territorial	
Promedio	Equidad	Promedio	Equidad
51,9	13,52	56,7	9,96
53,2	16,81	54,9	8,64
46,4	9,38	52,1	8,57
46,9	14,58	52,7	9,79
48,7	9,42	56,5	7,15

Gráfico 2. Porcentaje de estudiantes por estrato socioeconómico (2022)

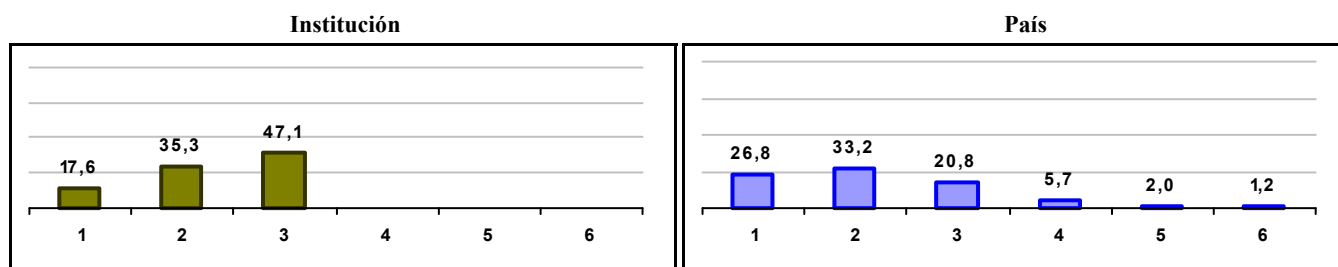
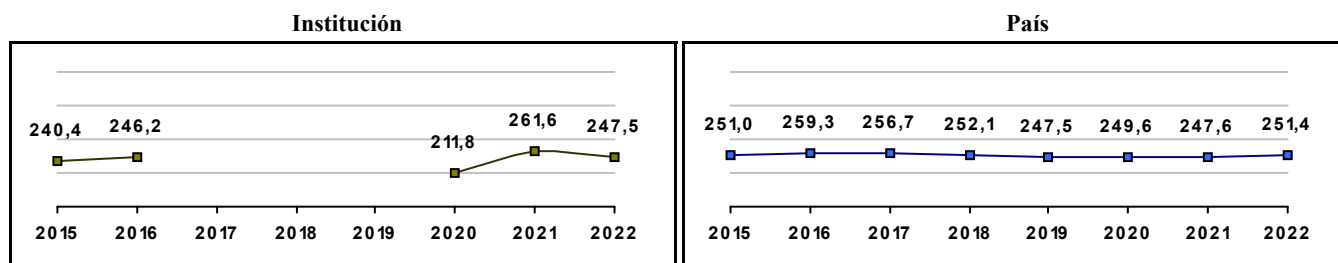


Gráfico 3. Trazado de promedio global (2015 a 2022)



IED COLEGIO SIMON BOLIVAR

Municipio: BOGOTA, D.C.

Sector: OFICIAL

Jornada: TARDE

Calendario: A

Posición en ente territorial: 1.125

Posición nacional: 5.694

Tabla 1. Resultados de institución, ente territorial y país (2022)

	Promedio	Equidad	Estudiantes	Mujeres (%)	Estrato
Institución	247,4	2,47	34	47,1	2,47
Ente territorial	271,5	1,99	81.140	52,1	2,57
País	251,4	1,90	552.837	54,1	2,18

Código ICFES: 027516

Gráfico 1. Banda de dos desviaciones estándar, con centro en el promedio global, por área evaluada, para la institución (2022)

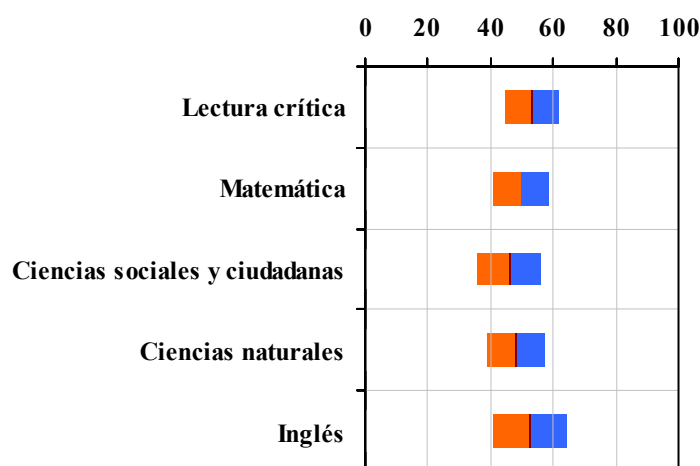


Tabla 2. Índices de institución frente al ente territorial (2022)

Institución		Ente territorial	
Promedio	Equidad	Promedio	Equidad
53,2	11,48	56,7	9,96
49,7	10,99	54,9	8,64
46,0	9,76	52,1	8,57
48,0	11,03	52,7	9,79
52,5	8,44	56,5	7,15

Gráfico 2. Porcentaje de estudiantes por estrato socioeconómico (2022)

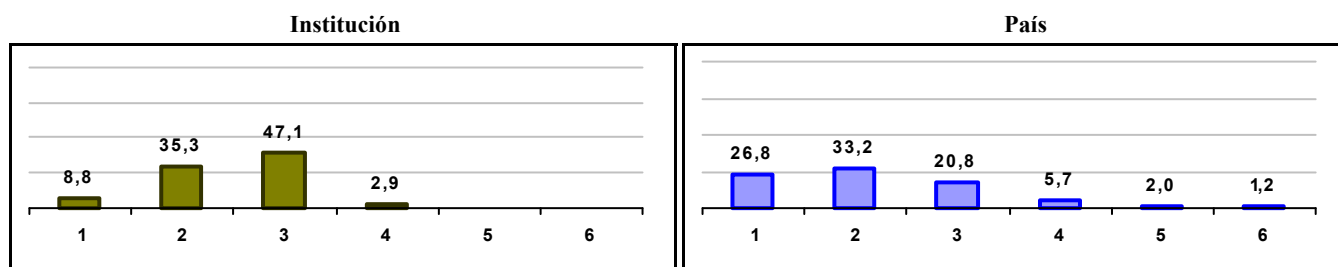
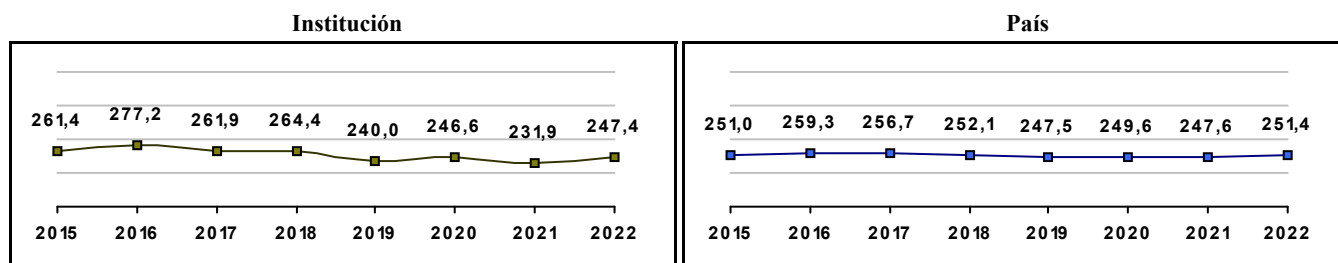


Gráfico 3. Trazado de promedio global (2015 a 2022)



IED COLEGIO LA TOSCANA - LISBOA

Municipio: BOGOTA, D.C.

Sector: OFICIAL

Jornada: TARDE

Calendario: A

Posición en ente territorial: 1.126

Posición nacional: 5.710

Tabla 1. Resultados de institución, ente territorial y país (2022)

	Promedio	Equidad	Estudiantes	Mujeres (%)	Estrato
Institución	247,4	2,19	32	62,5	2,31
Ente territorial	271,5	1,99	81.140	52,1	2,57
País	251,4	1,90	552.837	54,1	2,18

Código ICFES: 172395

Gráfico 1. Banda de dos desviaciones estándar, con centro en el promedio global, por área evaluada, para la institución (2022)

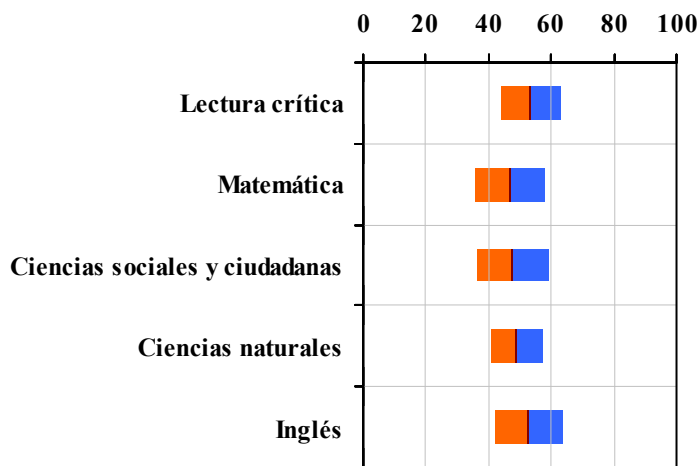


Tabla 2. Índicadores de institución frente al ente territorial (2022)

Institución		Ente territorial	
Promedio	Equidad	Promedio	Equidad
53,3	10,46	56,7	9,96
46,9	9,18	54,9	8,64
47,7	8,59	52,1	8,57
48,9	12,37	52,7	9,79
52,8	9,03	56,5	7,15

Gráfico 2. Porcentaje de estudiantes por estrato socioeconómico (2022)

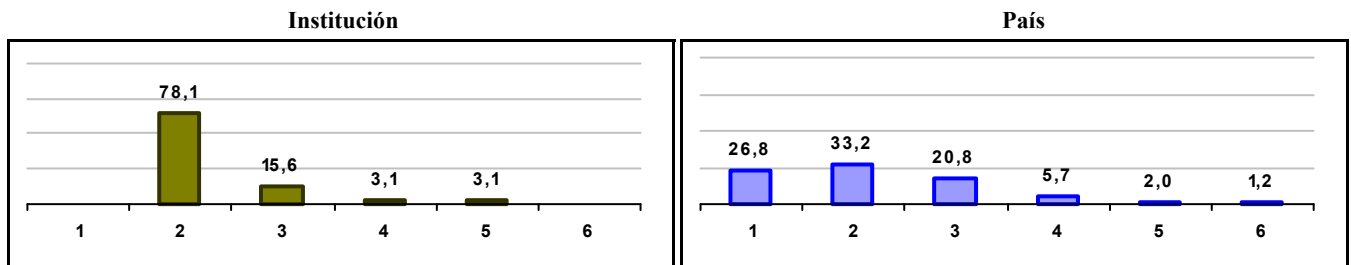
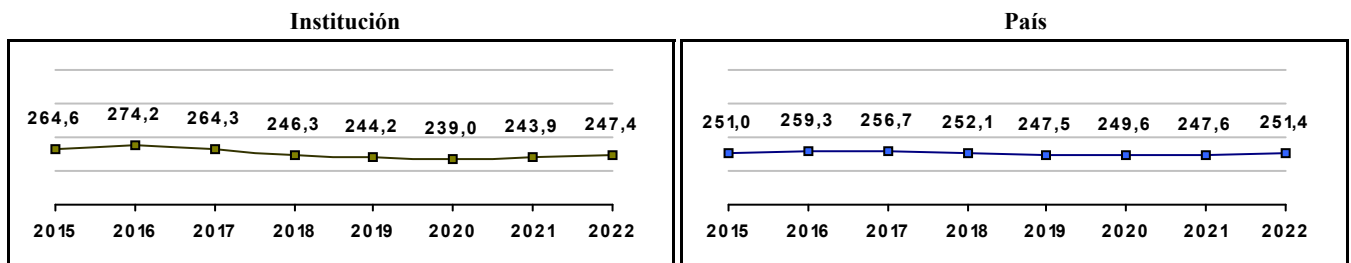


Gráfico 3. Trazado de promedio global (2015 a 2022)



BACHILLERATO DE ADULTOS COLSUBSIDIO

Municipio: BOGOTA, D.C.

Sector: NO OFICIAL

Jornada: NOCHE

Calendario: A

Posición en ente territorial: 1.127

Posición nacional: 5.718

Tabla 1. Resultados de institución, ente territorial y país (2022)

	Promedio	Equidad	Estudiantes	Mujeres (%)	Estrato
Institución	247,3	2,20	131	45,0	2,69
Ente territorial	271,5	1,99	81.140	52,1	2,57
País	251,4	1,90	552.837	54,1	2,18

Código ICFES: 085332

Gráfico 1. Banda de dos desviaciones estándar, con centro en el promedio global, por área evaluada, para la institución (2022)

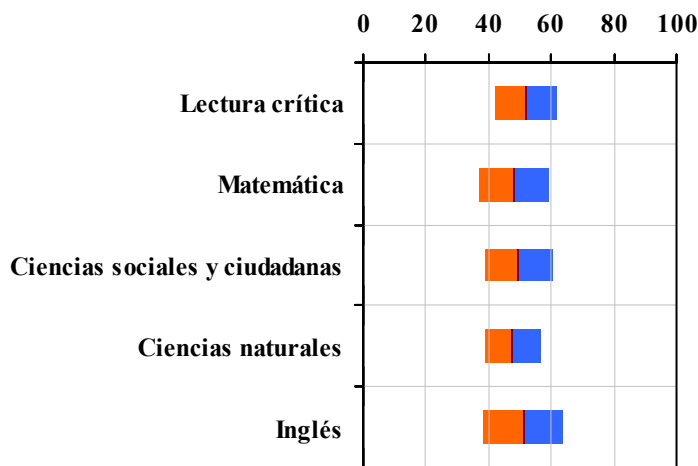


Tabla 2. Índicadores de institución frente al ente territorial (2022)

Institución		Ente territorial	
Promedio	Equidad	Promedio	Equidad
52,0	10,08	56,7	9,96
48,2	8,84	54,9	8,64
49,5	9,12	52,1	8,57
47,7	11,00	52,7	9,79
51,0	7,86	56,5	7,15

Gráfico 2. Porcentaje de estudiantes por estrato socioeconómico (2022)

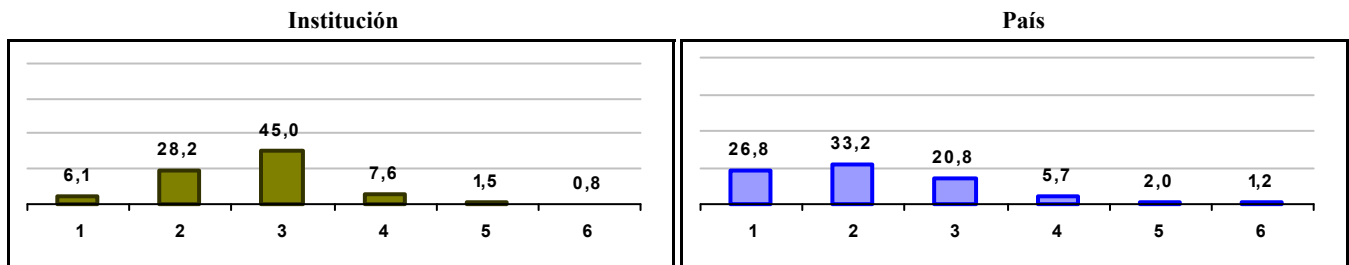
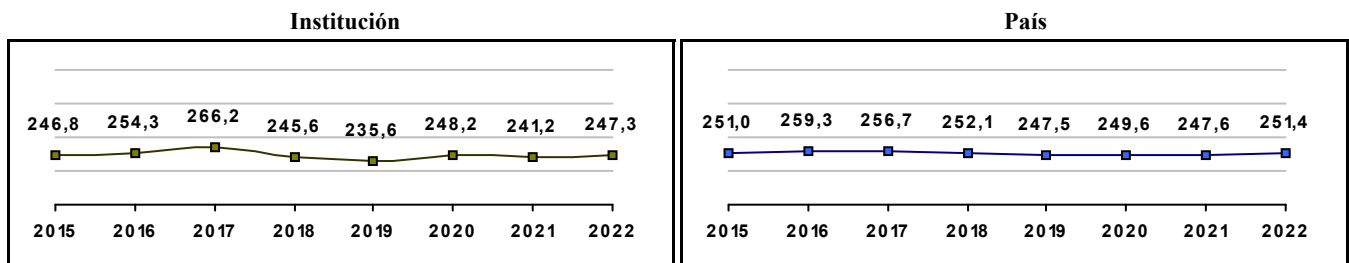


Gráfico 3. Trazado de promedio global (2015 a 2022)



IED COLEGIO CIUDAD DE BOGOTA

Municipio: BOGOTA, D.C.

Sector: OFICIAL

Jornada: TARDE

Calendario: A

Posición en ente territorial: 1.128

Posición nacional: 5.719

Tabla 1. Resultados de institución, ente territorial y país (2022)

	Promedio	Equidad	Estudiantes	Mujeres (%)	Estrato
Institución	247,3	2,40	41	56,1	2,11
Ente territorial	271,5	1,99	81.140	52,1	2,57
País	251,4	1,90	552.837	54,1	2,18

Código ICFES: 045401

Gráfico 1. Banda de dos desviaciones estándar, con centro en el promedio global, por área evaluada, para la institución (2022)

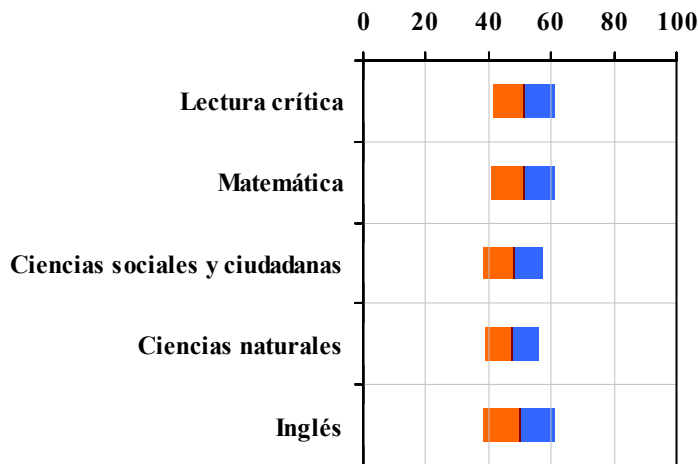


Tabla 2. Indicadores de institución frente al ente territorial (2022)

	Institución		Ente territorial	
	Promedio	Equidad	Promedio	Equidad
Lectura crítica	51,3	10,09	56,7	9,96
Matemática	51,0	9,82	54,9	8,64
Ciencias sociales y ciudadanas	48,0	10,50	52,1	8,57
Ciencias naturales	47,5	11,88	52,7	9,79
Inglés	49,8	8,70	56,5	7,15

Gráfico 2. Porcentaje de estudiantes por estrato socioeconómico (2022)

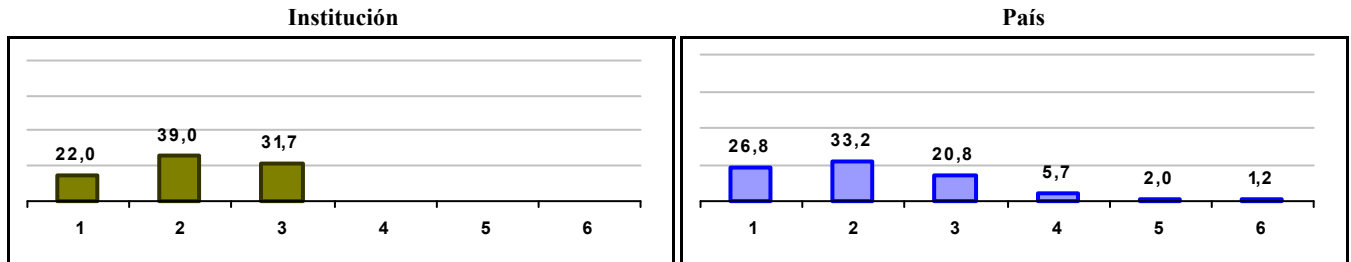
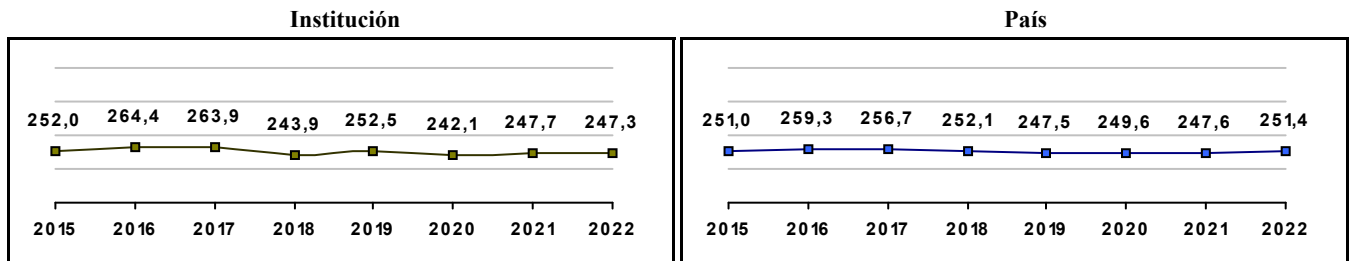


Gráfico 3. Trazado de promedio global (2015 a 2022)



CED LOS COMUNEROS

Municipio: BOGOTA, D.C.

Sector: OFICIAL

Jornada: UNICA

Calendario: A

Posición en ente territorial: 1.129

Posición nacional: 5.723

Tabla 1. Resultados de institución, ente territorial y país (2022)

	Promedio	Equidad	Estudiantes	Mujeres (%)	Estrato
Institución	247,3	2,33	68	45,6	1,37
Ente territorial	271,5	1,99	81.140	52,1	2,57
País	251,4	1,90	552.837	54,1	2,18

Código ICFES: 743500

Gráfico 1. Banda de dos desviaciones estándar, con centro en el promedio global, por área evaluada, para la institución (2022)

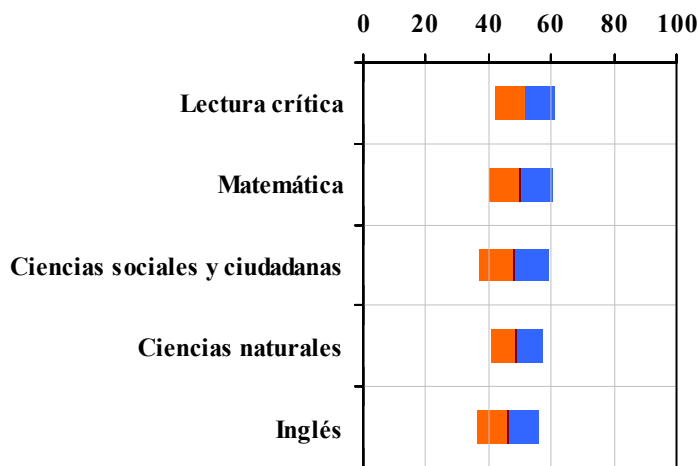


Tabla 2. Índices de institución frente al ente territorial (2022)

Institución		Ente territorial	
Promedio	Equidad	Promedio	Equidad
51,6	10,57	56,7	9,96
50,2	9,97	54,9	8,64
48,0	9,10	52,1	8,57
49,0	12,49	52,7	9,79
46,1	10,34	56,5	7,15

Gráfico 2. Porcentaje de estudiantes por estrato socioeconómico (2022)

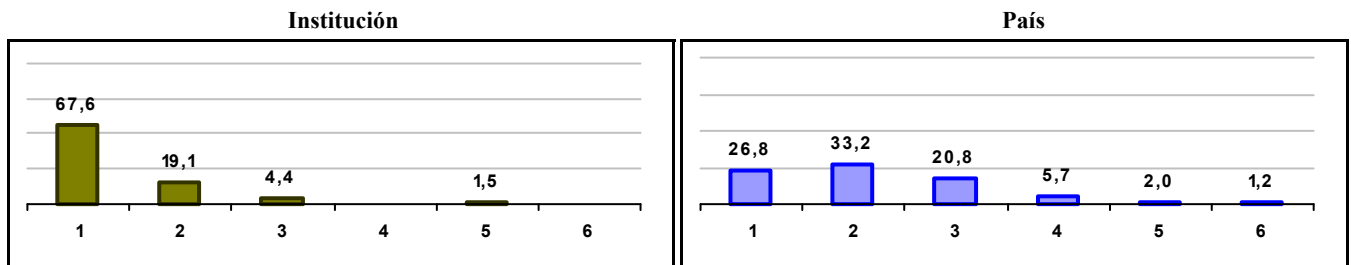
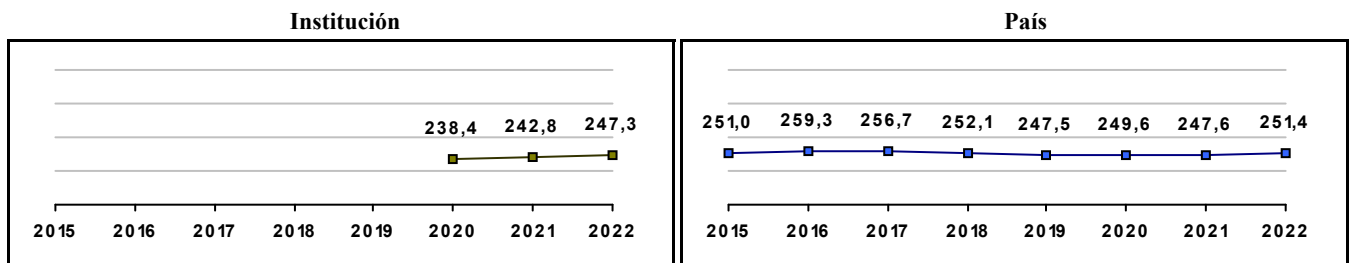


Gráfico 3. Trazado de promedio global (2015 a 2022)



INSTITUCION FELIX RESTREPO

Municipio: BOGOTA, D.C.

Sector: NO OFICIAL

Jornada: NOCHE

Calendario: A

Posición en ente territorial: 1.130

Posición nacional: 5.727

Tabla 1. Resultados de institución, ente territorial y país (2022)

	Promedio	Equidad	Estudiantes	Mujeres (%)	Estrato
Institución	247,2	2,69	13	30,8	2,77
Ente territorial	271,5	1,99	81.140	52,1	2,57
País	251,4	1,90	552.837	54,1	2,18

Código ICFES: 023242

Gráfico 1. Banda de dos desviaciones estándar, con centro en el promedio global, por área evaluada, para la institución (2022)

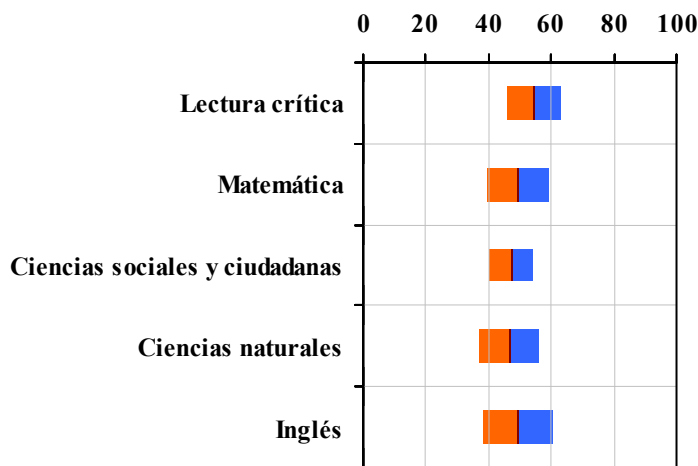


Tabla 2. Índicadores de institución frente al ente territorial (2022)

Institución		Ente territorial	
Promedio	Equidad	Promedio	Equidad
54,4	11,54	56,7	9,96
49,4	10,00	54,9	8,64
47,3	14,40	52,1	8,57
46,8	10,45	52,7	9,79
49,5	9,14	56,5	7,15

Gráfico 2. Porcentaje de estudiantes por estrato socioeconómico (2022)

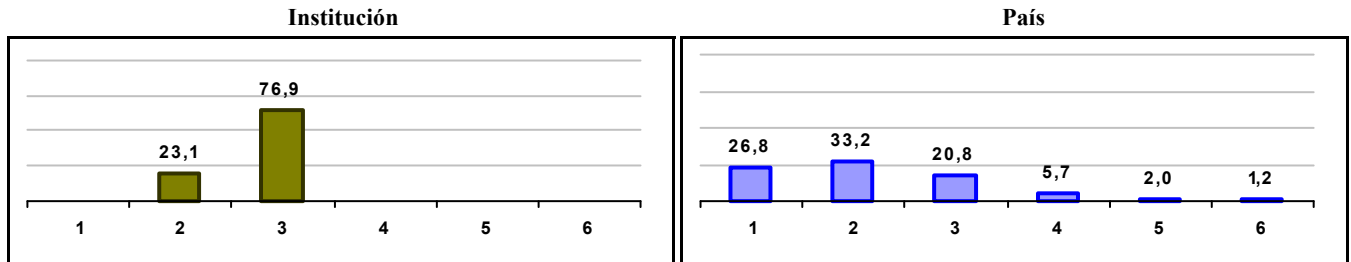
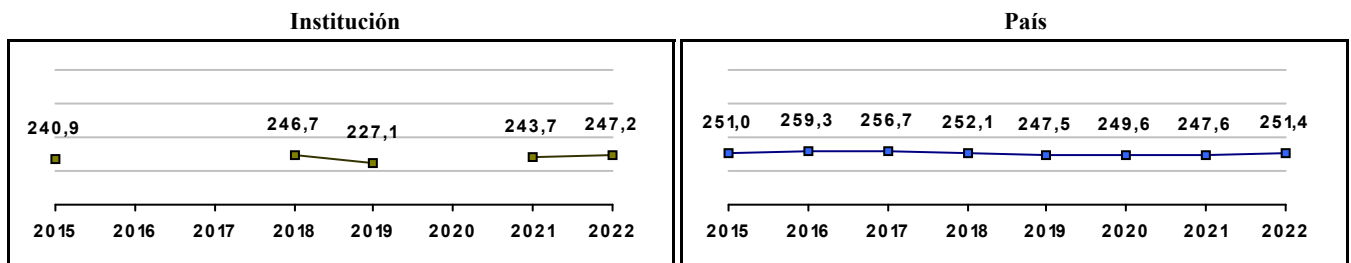


Gráfico 3. Trazado de promedio global (2015 a 2022)



IED COLEGIO VILLA RICA

Municipio: BOGOTA, D.C.

Sector: OFICIAL

Jornada: TARDE

Calendario: A

Posición en ente territorial: 1.131

Posición nacional: 5.739

Tabla 1. Resultados de institución, ente territorial y país (2022)

	Promedio	Equidad	Estudiantes	Mujeres (%)	Estrato
Institución	247,2	2,91	25	56,0	2,16
Ente territorial	271,5	1,99	81.140	52,1	2,57
País	251,4	1,90	552.837	54,1	2,18

Código ICFES: 062703

Gráfico 1. Banda de dos desviaciones estándar, con centro en el promedio global, por área evaluada, para la institución (2022)

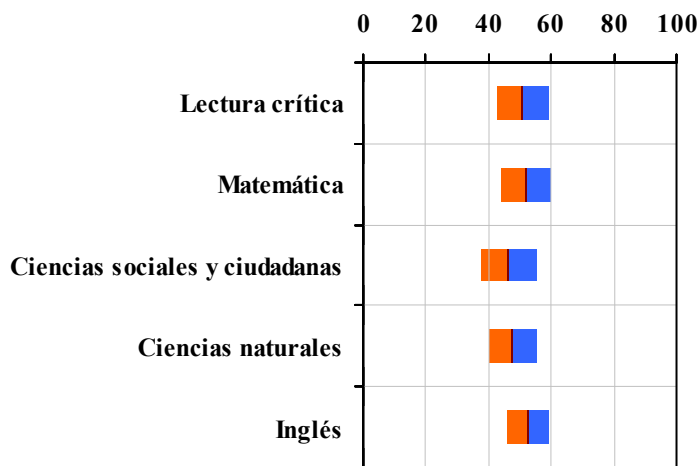


Tabla 2. Índicadores de institución frente al ente territorial (2022)

Institución		Ente territorial	
Promedio	Equidad	Promedio	Equidad
50,7	12,19	56,7	9,96
51,9	12,66	54,9	8,64
46,4	11,46	52,1	8,57
47,6	12,98	52,7	9,79
52,6	15,46	56,5	7,15

Gráfico 2. Porcentaje de estudiantes por estrato socioeconómico (2022)

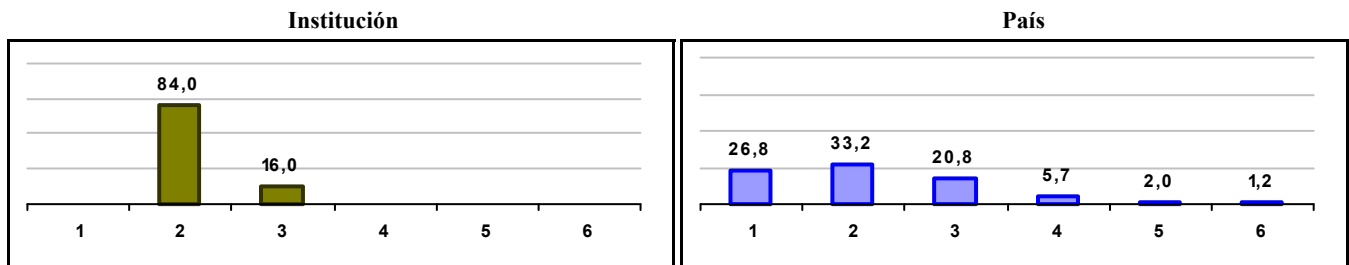
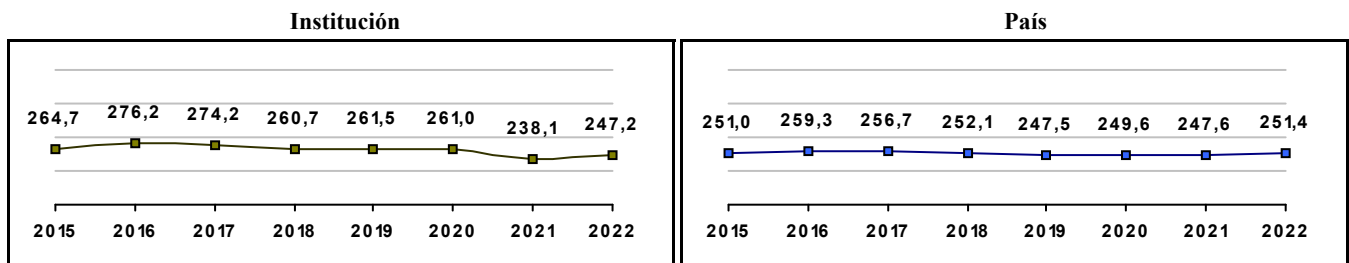


Gráfico 3. Trazado de promedio global (2015 a 2022)



IED COLEGIO REPUBLICA DEL ECUADOR

Municipio: BOGOTA, D.C.

Sector: OFICIAL

Jornada: MAÑANA

Calendario: A

Posición en ente territorial: 1.132

Posición nacional: 5.745

Tabla 1. Resultados de institución, ente territorial y país (2022)

	Promedio	Equidad	Estudiantes	Mujeres (%)	Estrato
Institución	247,1	2,73	32	53,1	2,39
Ente territorial	271,5	1,99	81.140	52,1	2,57
País	251,4	1,90	552.837	54,1	2,18

Código ICFES: 045419

Gráfico 1. Banda de dos desviaciones estándar, con centro en el promedio global, por área evaluada, para la institución (2022)

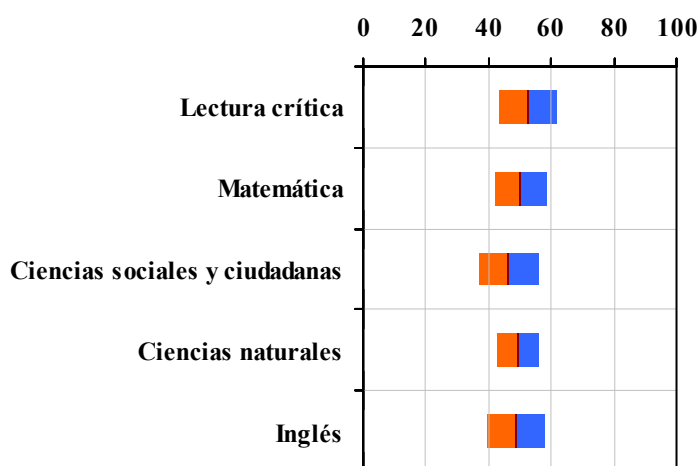


Tabla 2. Índicadores de institución frente al ente territorial (2022)

Institución		Ente territorial	
Promedio	Equidad	Promedio	Equidad
52,3	10,86	56,7	9,96
50,2	11,86	54,9	8,64
46,3	10,34	52,1	8,57
49,2	14,65	52,7	9,79
48,7	10,65	56,5	7,15

Gráfico 2. Porcentaje de estudiantes por estrato socioeconómico (2022)

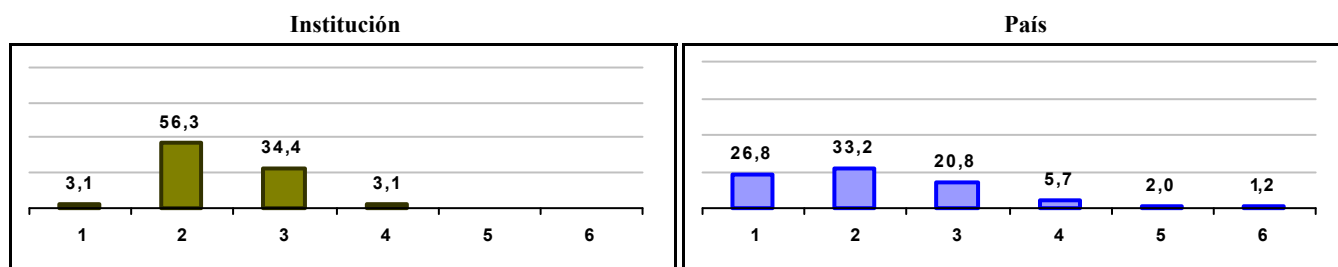



Gráfico 3. Trazado de promedio global (2015 a 2022)



IED COLEGIO ALFONSO LOPEZ MICHELSEN (PUERTA DEL SOL)

Municipio: BOGOTA, D.C.

Sector: OFICIAL

Jornada: TARDE

Calendario: A

Posición en ente territorial: 1.133

Posición nacional: 5.749

Tabla 1. Resultados de institución, ente territorial y país (2022)

	Promedio	Equidad	Estudiantes	Mujeres (%)	Estrato
Institución	247,1	2,53	127	52,0	1,94
Ente territorial	271,5	1,99	81.140	52,1	2,57
País	251,4	1,90	552.837	54,1	2,18

Código ICFES: 148437

Gráfico 1. Banda de dos desviaciones estándar, con centro en el promedio global, por área evaluada, para la institución (2022)

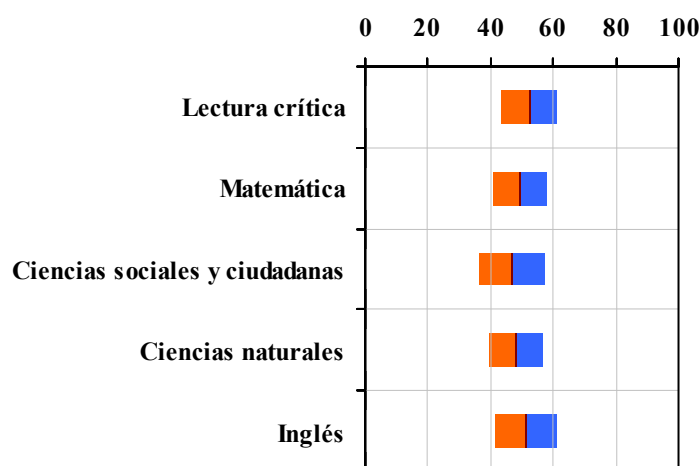


Tabla 2. Índices de institución frente al ente territorial (2022)

Institución		Ente territorial	
Promedio	Equidad	Promedio	Equidad
52,3	11,23	56,7	9,96
49,6	11,58	54,9	8,64
46,9	9,49	52,1	8,57
48,3	11,69	52,7	9,79
51,2	10,27	56,5	7,15

Gráfico 2. Porcentaje de estudiantes por estrato socioeconómico (2022)

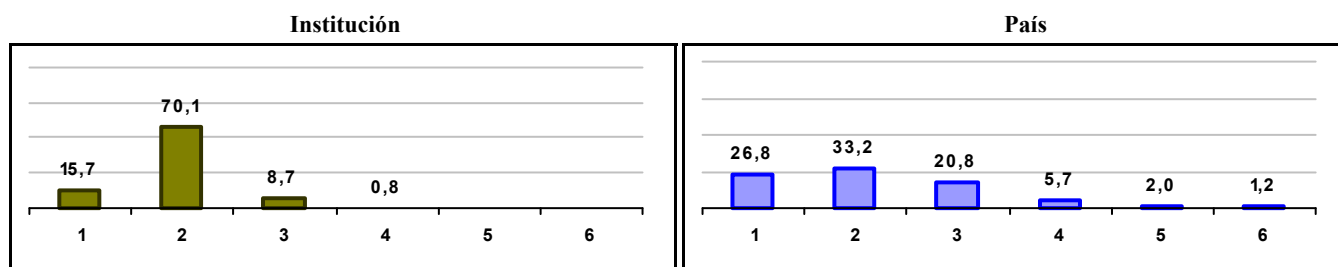



Gráfico 3. Trazado de promedio global (2015 a 2022)



IED COLEGIO ESTANISLAO ZULETA

Municipio: BOGOTA, D.C.

Sector: OFICIAL

Jornada: TARDE

Calendario: A

Posición en ente territorial: 1.134

Posición nacional: 5.753

Tabla 1. Resultados de institución, ente territorial y país (2022)

	Promedio	Equidad	Estudiantes	Mujeres (%)	Estrato
Institución	247,1	2,59	56	62,5	1,29
Ente territorial	271,5	1,99	81.140	52,1	2,57
País	251,4	1,90	552.837	54,1	2,18

Código ICFES: 087882

Gráfico 1. Banda de dos desviaciones estándar, con centro en el promedio global, por área evaluada, para la institución (2022)

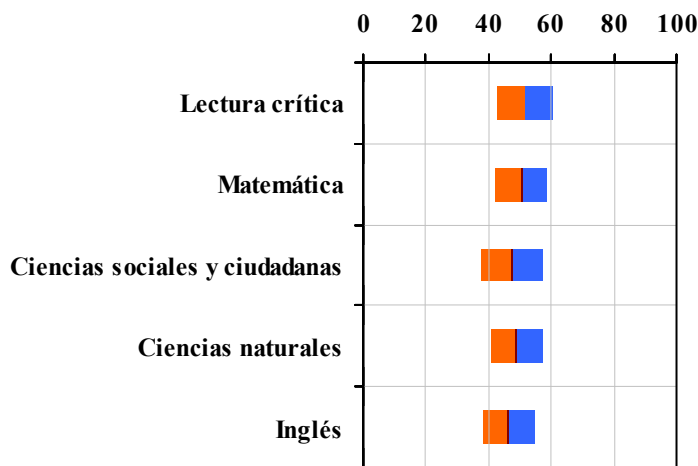


Tabla 2. Indicadores de institución frente al ente territorial (2022)

Institución		Ente territorial	
Promedio	Equidad	Promedio	Equidad
51,6	11,51	56,7	9,96
50,4	11,87	54,9	8,64
47,6	10,07	52,1	8,57
49,0	12,05	52,7	9,79
46,4	11,72	56,5	7,15

Gráfico 2. Porcentaje de estudiantes por estrato socioeconómico (2022)

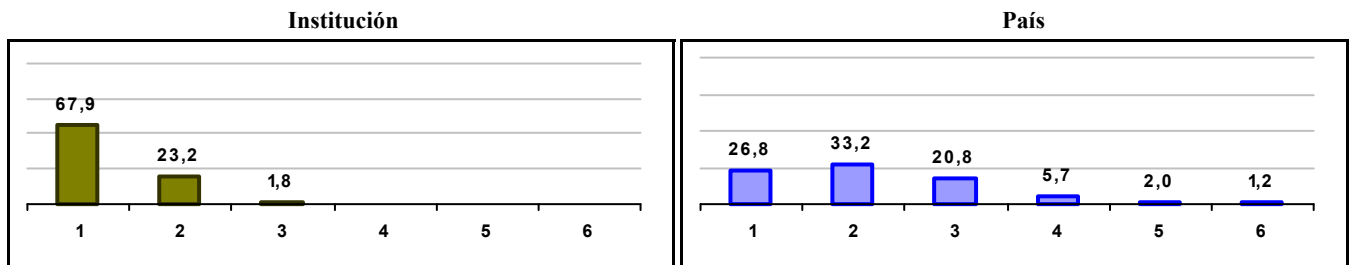
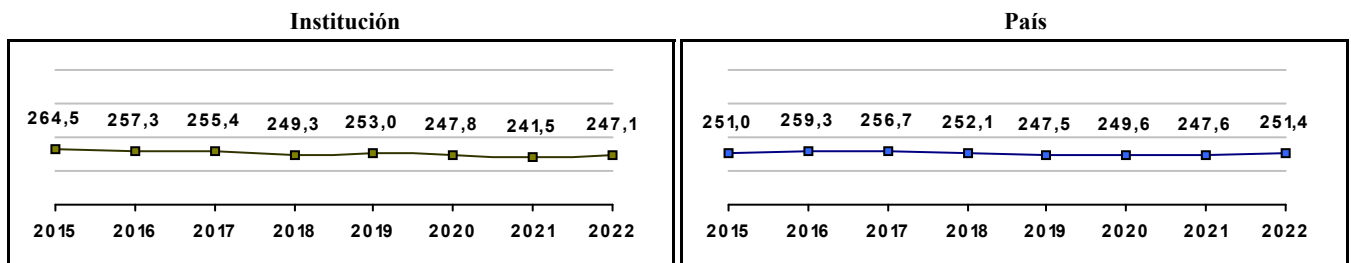


Gráfico 3. Trazado de promedio global (2015 a 2022)



IED COLEGIO JOSE FRANCISCO SOCARRAS

Municipio: BOGOTA, D.C.

Sector: OFICIAL

Jornada: MAÑANA

Calendario: A

Posición en ente territorial: 1.135

Posición nacional: 5.754

Tabla 1. Resultados de institución, ente territorial y país (2022)

	Promedio	Equidad	Estudiantes	Mujeres (%)	Estrato
Institución	247,1	2,52	146	63,0	2,09
Ente territorial	271,5	1,99	81.140	52,1	2,57
País	251,4	1,90	552.837	54,1	2,18

Código ICFES: 192310

Gráfico 1. Banda de dos desviaciones estándar, con centro en el promedio global, por área evaluada, para la institución (2022)

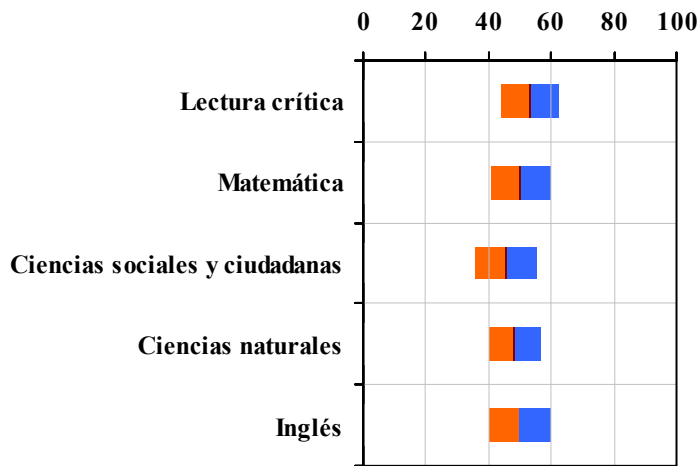


Tabla 2. Índicadores de institución frente al ente territorial (2022)

Institución		Ente territorial	
Promedio	Equidad	Promedio	Equidad
53,3	11,02	56,7	9,96
50,3	10,33	54,9	8,64
45,8	10,10	52,1	8,57
48,2	12,23	52,7	9,79
49,7	10,13	56,5	7,15

Gráfico 2. Porcentaje de estudiantes por estrato socioeconómico (2022)

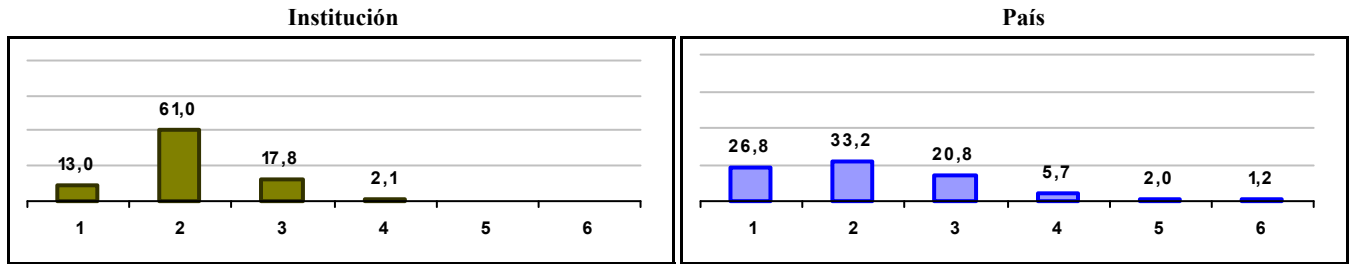



Gráfico 3. Trazado de promedio global (2015 a 2022)



POLITECNICA COLOMBIANA (ANTES ESCUELA COLOMBIANA DE SISTEMAS)

Municipio: BOGOTA, D.C.

Sector: NO OFICIAL

Jornada: MAÑANA

Calendario: A

Posición en ente territorial: 1.136

Posición nacional: 5.756

Tabla 1. Resultados de institución, ente territorial y país (2022)

	Promedio	Equidad	Estudiantes	Mujeres (%)	Estrato
Institución	247,1	2,19	39	46,2	2,61
Ente territorial	271,5	1,99	81.140	52,1	2,57
País	251,4	1,90	552.837	54,1	2,18

Código ICFES: 106252

Gráfico 1. Banda de dos desviaciones estándar, con centro en el promedio global, por área evaluada, para la institución (2022)

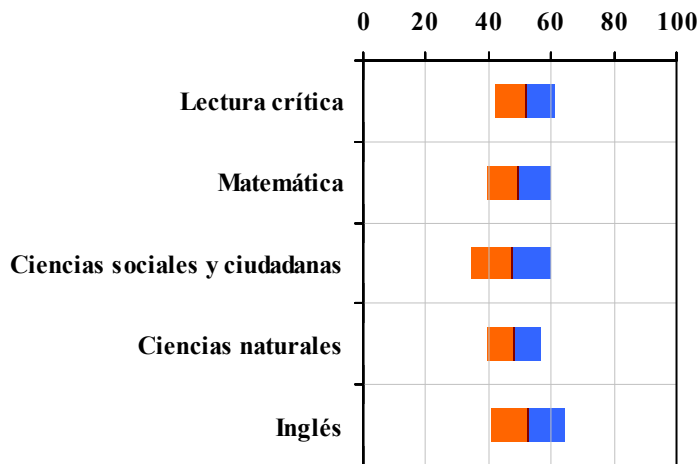


Tabla 2. Índices de institución frente al ente territorial (2022)

Institución		Ente territorial	
Promedio	Equidad	Promedio	Equidad
51,6	10,53	56,7	9,96
49,6	9,67	54,9	8,64
47,2	7,87	52,1	8,57
48,2	11,86	52,7	9,79
52,4	8,48	56,5	7,15

Gráfico 2. Porcentaje de estudiantes por estrato socioeconómico (2022)

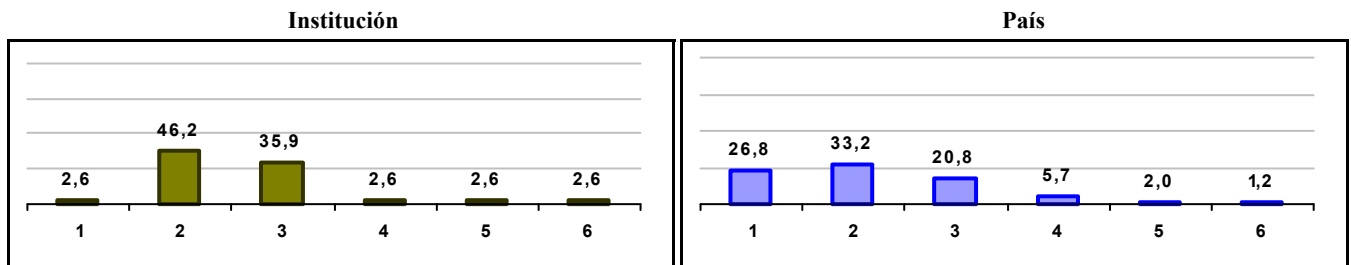
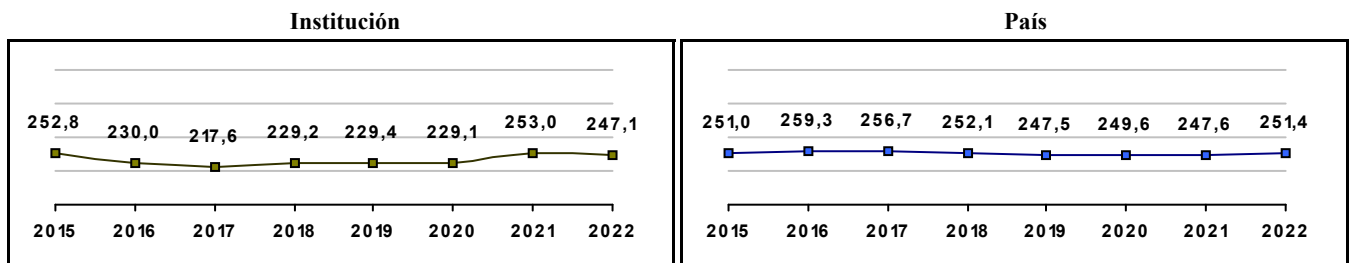


Gráfico 3. Trazado de promedio global (2015 a 2022)



COLEGIO FERNANDO GONZALEZ OCHOA

Municipio: BOGOTA, D.C.

Sector: OFICIAL

Jornada: UNICA

Calendario: A

Posición en ente territorial: 1.137

Posición nacional: 5.762

Tabla 1. Resultados de institución, ente territorial y país (2022)

	Promedio	Equidad	Estudiantes	Mujeres (%)	Estrato
Institución	247,0	2,43	99	45,5	1,46
Ente territorial	271,5	1,99	81.140	52,1	2,57
País	251,4	1,90	552.837	54,1	2,18

Código ICFES: 742494

Gráfico 1. Banda de dos desviaciones estándar, con centro en el promedio global, por área evaluada, para la institución (2022)

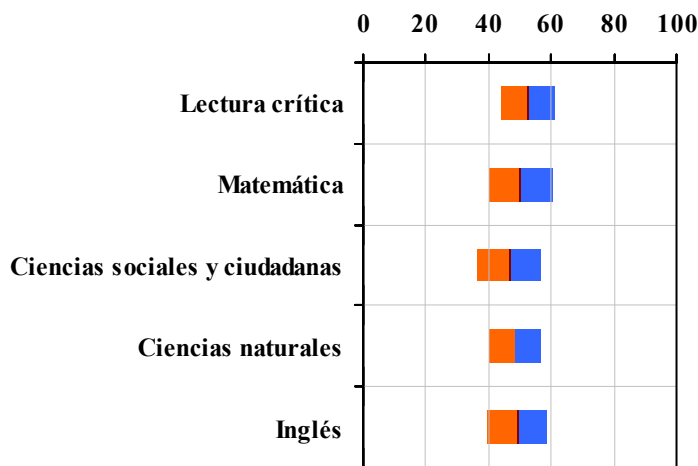


Tabla 2. Indicadores de institución frente al ente territorial (2022)

Institución		Ente territorial	
Promedio	Equidad	Promedio	Equidad
52,4	11,56	56,7	9,96
50,2	9,67	54,9	8,64
46,7	9,83	52,1	8,57
48,4	11,67	52,7	9,79
49,2	10,52	56,5	7,15

Gráfico 2. Porcentaje de estudiantes por estrato socioeconómico (2022)

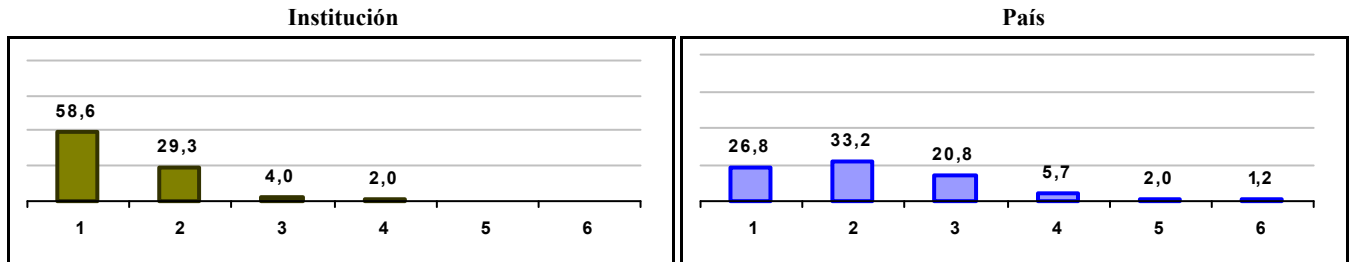
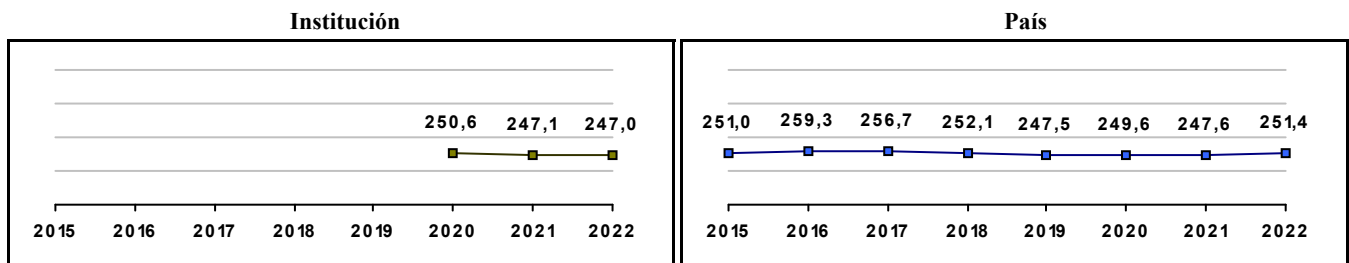


Gráfico 3. Trazado de promedio global (2015 a 2022)



IED COLEGIO FABIO LOZANO SIMONELLI

Municipio: BOGOTA, D.C.

Sector: OFICIAL

Jornada: MAÑANA

Calendario: A

Posición en ente territorial: 1.138

Posición nacional: 5.771

Tabla 1. Resultados de institución, ente territorial y país (2022)

	Promedio	Equidad	Estudiantes	Mujeres (%)	Estrato
Institución	246,9	2,30	58	58,6	1,76
Ente territorial	271,5	1,99	81.140	52,1	2,57
País	251,4	1,90	552.837	54,1	2,18

Código ICFES: 168567

Gráfico 1. Banda de dos desviaciones estándar, con centro en el promedio global, por área evaluada, para la institución (2022)

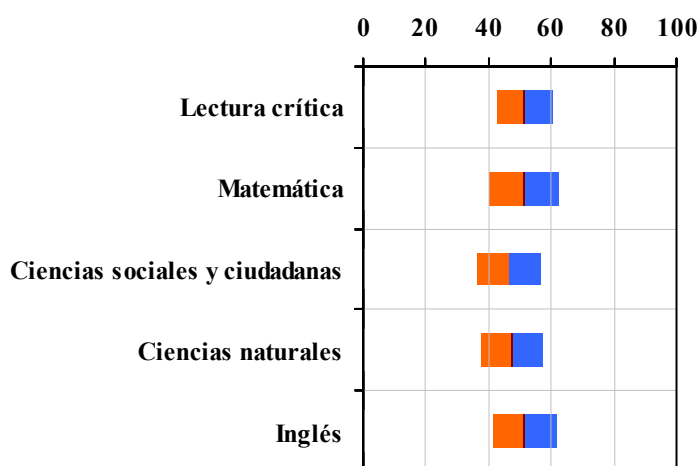


Tabla 2. Indicadores de institución frente al ente territorial (2022)

Institución		Ente territorial	
Promedio	Equidad	Promedio	Equidad
51,5	11,03	56,7	9,96
51,2	9,01	54,9	8,64
46,5	9,99	52,1	8,57
47,7	10,23	52,7	9,79
51,5	9,83	56,5	7,15

Gráfico 2. Porcentaje de estudiantes por estrato socioeconómico (2022)

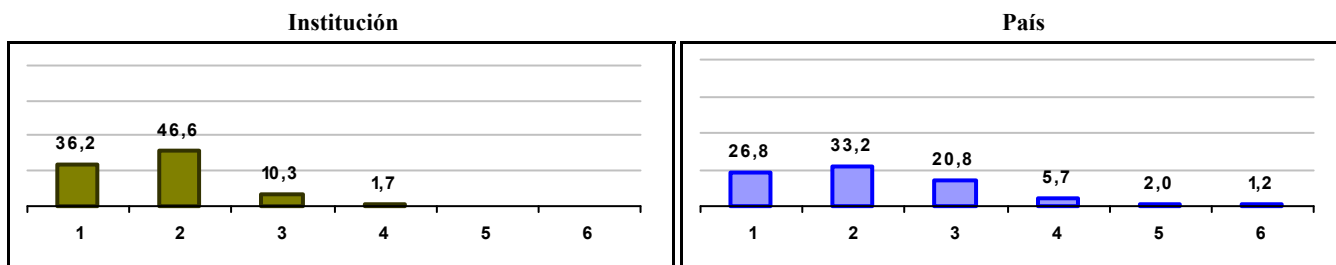



Gráfico 3. Trazado de promedio global (2015 a 2022)



IED COLEGIO GABRIEL GARCIA MARQUEZ

Municipio: BOGOTA, D.C.

Sector: OFICIAL

Jornada: UNICA

Calendario: A

Posición en ente territorial: 1.139

Posición nacional: 5.786

Tabla 1. Resultados de institución, ente territorial y país (2022)

	Promedio	Equidad	Estudiantes	Mujeres (%)	Estrato
Institución	246,9	2,95	32	46,9	1,40
Ente territorial	271,5	1,99	81.140	52,1	2,57
País	251,4	1,90	552.837	54,1	2,18

Código ICFES: 714048

Gráfico 1. Banda de dos desviaciones estándar, con centro en el promedio global, por área evaluada, para la institución (2022)

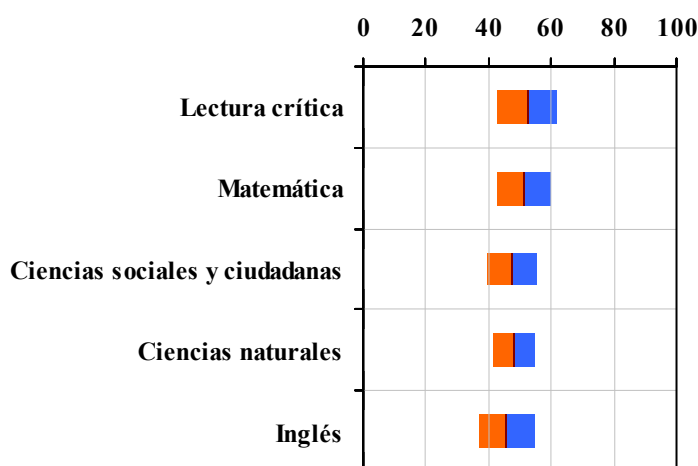


Tabla 2. Índicadores de institución frente al ente territorial (2022)

Institución		Ente territorial	
Promedio	Equidad	Promedio	Equidad
52,3	10,65	56,7	9,96
51,0	11,57	54,9	8,64
47,3	12,82	52,1	8,57
48,1	14,63	52,7	9,79
45,6	11,23	56,5	7,15

Gráfico 2. Porcentaje de estudiantes por estrato socioeconómico (2022)

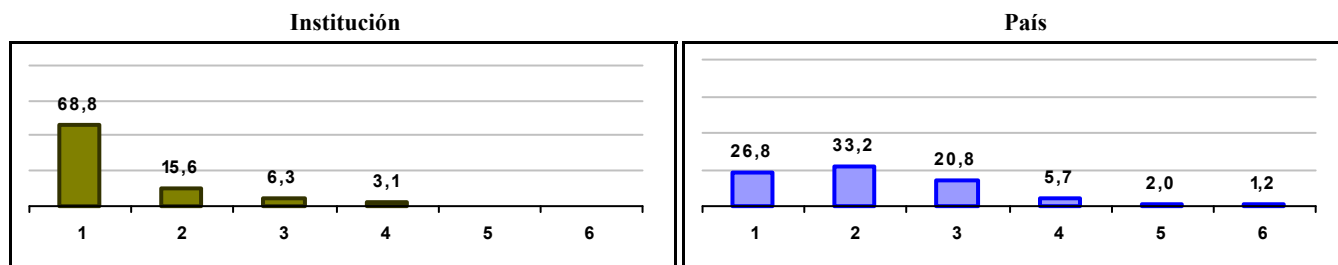



Gráfico 3. Trazado de promedio global (2015 a 2022)



IED COLEGIO SANTA MARTHA

Municipio: BOGOTA, D.C.

Sector: OFICIAL

Jornada: MAÑANA

Calendario: A

Posición en ente territorial: 1.140

Posición nacional: 5.790

Tabla 1. Resultados de institución, ente territorial y país (2022)

	Promedio	Equidad	Estudiantes	Mujeres (%)	Estrato
Institución	246,9	2,36	35	62,9	1,91
Ente territorial	271,5	1,99	81.140	52,1	2,57
País	251,4	1,90	552.837	54,1	2,18

Código ICFES: 113191

Gráfico 1. Banda de dos desviaciones estándar, con centro en el promedio global, por área evaluada, para la institución (2022)

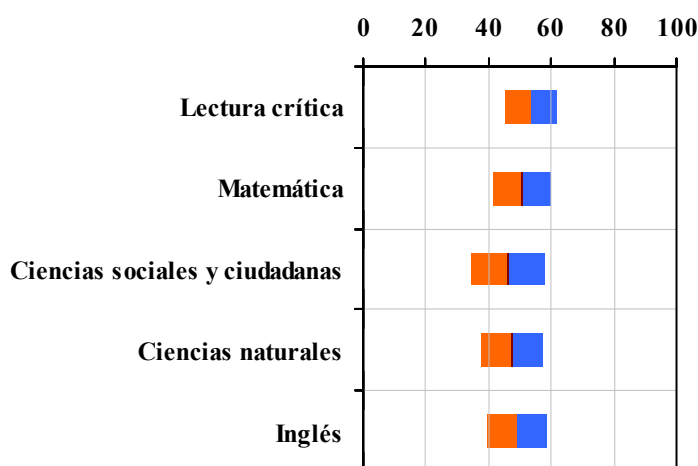


Tabla 2. Indicadores de institución frente al ente territorial (2022)

Institución		Ente territorial	
Promedio	Equidad	Promedio	Equidad
53,5	11,98	56,7	9,96
50,6	10,68	54,9	8,64
45,9	8,49	52,1	8,57
47,6	10,29	52,7	9,79
49,1	10,51	56,5	7,15

Gráfico 2. Porcentaje de estudiantes por estrato socioeconómico (2022)

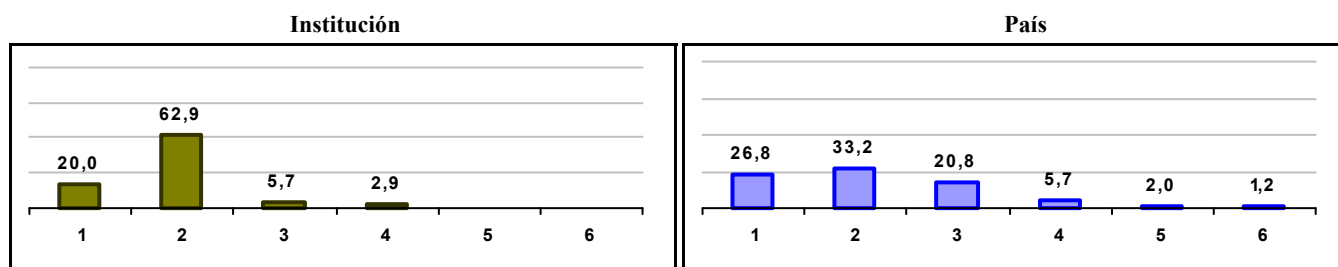



Gráfico 3. Trazado de promedio global (2015 a 2022)



CED QUIBA ALTA

Municipio: BOGOTA, D.C.

Sector: OFICIAL

Jornada: UNICA

Calendario: A

Posición en ente territorial: 1.141

Posición nacional: 5.793

Tabla 1. Resultados de institución, ente territorial y país (2022)

	Promedio	Equidad	Estudiantes	Mujeres (%)	Estrato
Institución	246,8	2,33	50	44,0	1,34
Ente territorial	271,5	1,99	81.140	52,1	2,57
País	251,4	1,90	552.837	54,1	2,18

Código ICFES: 737023

Gráfico 1. Banda de dos desviaciones estándar, con centro en el promedio global, por área evaluada, para la institución (2022)

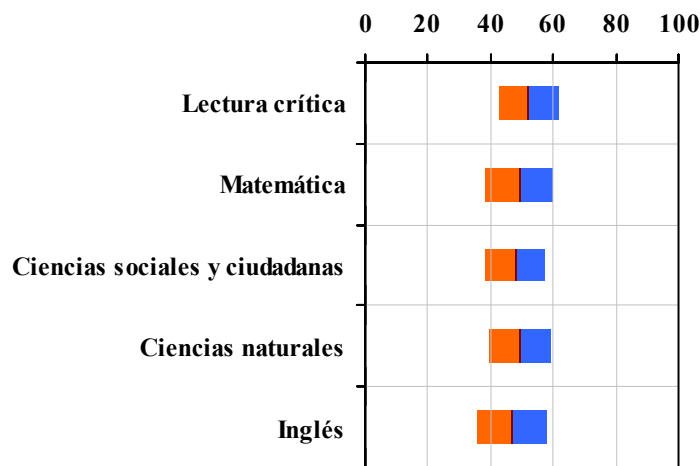


Tabla 2. Índices de institución frente al ente territorial (2022)

Institución		Ente territorial	
Promedio	Equidad	Promedio	Equidad
52,2	10,68	56,7	9,96
49,1	9,21	54,9	8,64
47,9	10,47	52,1	8,57
49,2	10,17	52,7	9,79
46,7	8,93	56,5	7,15

Gráfico 2. Porcentaje de estudiantes por estrato socioeconómico (2022)

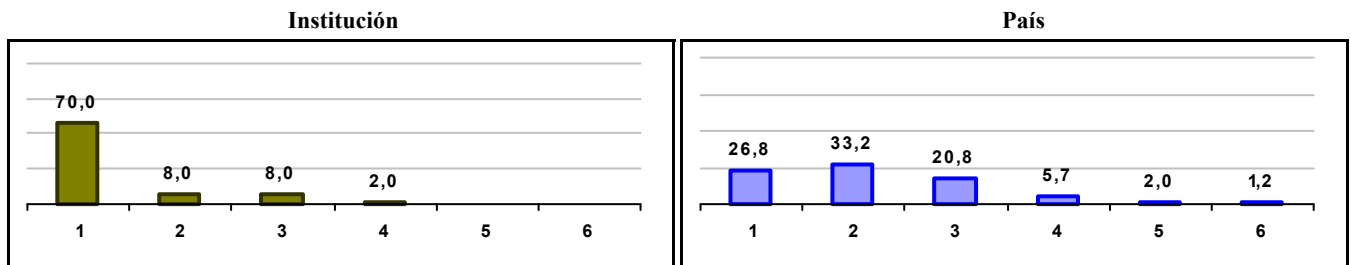
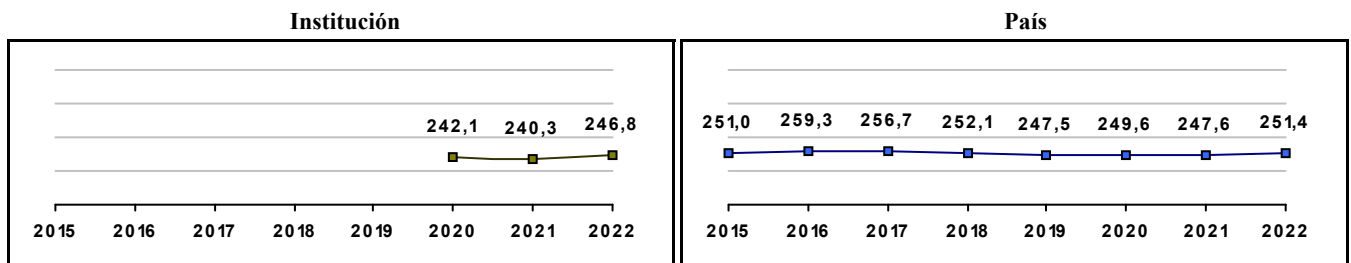


Gráfico 3. Trazado de promedio global (2015 a 2022)



IED COLEGIO GUILLERMO CANO ISAZA

Municipio: BOGOTA, D.C.

Sector: OFICIAL

Jornada: TARDE

Calendario: A

Posición en ente territorial: 1.142

Posición nacional: 5.803

Tabla 1. Resultados de institución, ente territorial y país (2022)

	Promedio	Equidad	Estudiantes	Mujeres (%)	Estrato
Institución	246,8	2,61	72	62,5	1,74
Ente territorial	271,5	1,99	81.140	52,1	2,57
País	251,4	1,90	552.837	54,1	2,18

Código ICFES: 052209

Gráfico 1. Banda de dos desviaciones estándar, con centro en el promedio global, por área evaluada, para la institución (2022)

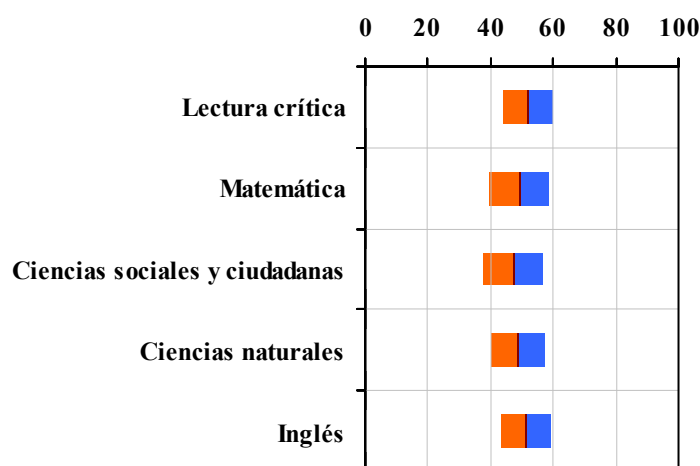


Tabla 2. Índices de institución frente al ente territorial (2022)

Institución		Ente territorial	
Promedio	Equidad	Promedio	Equidad
51,8	12,51	56,7	9,96
49,1	10,39	54,9	8,64
47,2	10,18	52,1	8,57
48,6	11,46	52,7	9,79
51,4	12,63	56,5	7,15

Gráfico 2. Porcentaje de estudiantes por estrato socioeconómico (2022)

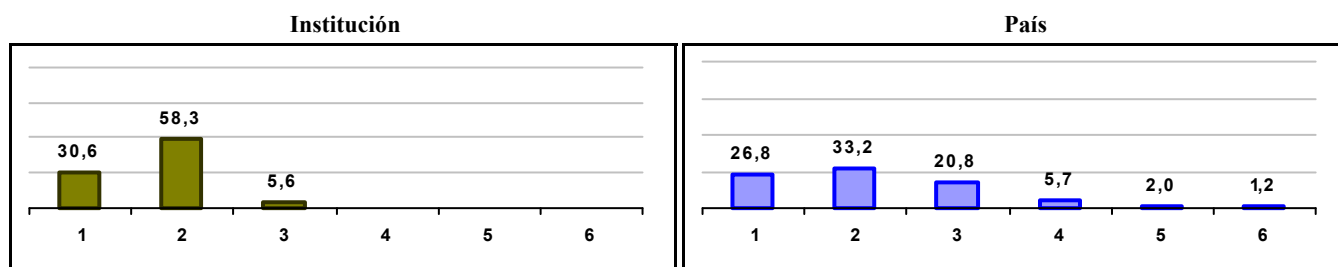
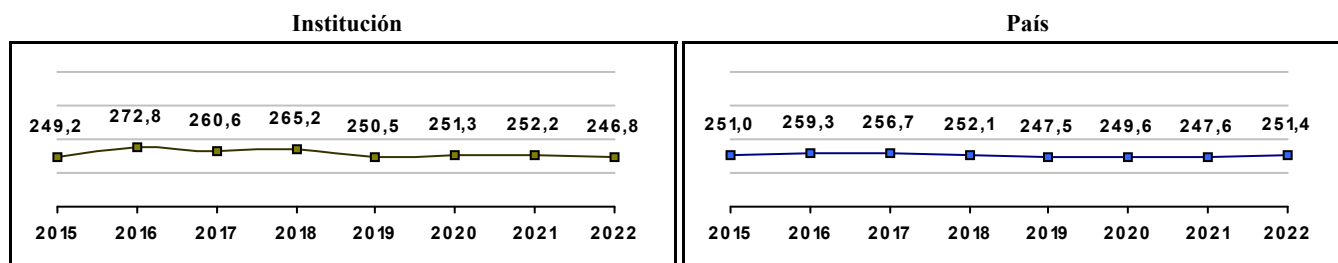


Gráfico 3. Trazado de promedio global (2015 a 2022)



CED LA BELLEZA

Municipio: BOGOTA, D.C.

Sector: OFICIAL

Jornada: UNICA

Calendario: A

Posición en ente territorial: 1.143

Posición nacional: 5.809

Tabla 1. Resultados de institución, ente territorial y país (2022)

	Promedio	Equidad	Estudiantes	Mujeres (%)	Estrato
Institución	246,8	2,98	34	55,9	2,13
Ente territorial	271,5	1,99	81.140	52,1	2,57
País	251,4	1,90	552.837	54,1	2,18

Código ICFES: 741405

Gráfico 1. Banda de dos desviaciones estándar, con centro en el promedio global, por área evaluada, para la institución (2022)

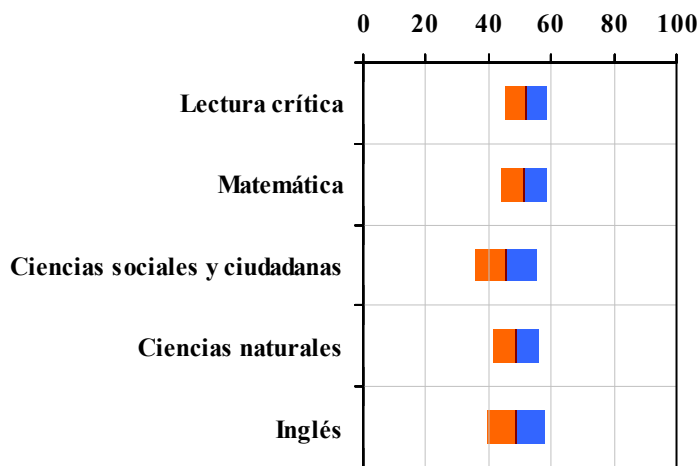


Tabla 2. Índicadores de institución frente al ente territorial (2022)

Institución		Ente territorial	
Promedio	Equidad	Promedio	Equidad
52,0	15,22	56,7	9,96
51,1	13,65	54,9	8,64
45,7	10,18	52,1	8,57
48,7	13,25	52,7	9,79
48,7	11,16	56,5	7,15

Gráfico 2. Porcentaje de estudiantes por estrato socioeconómico (2022)

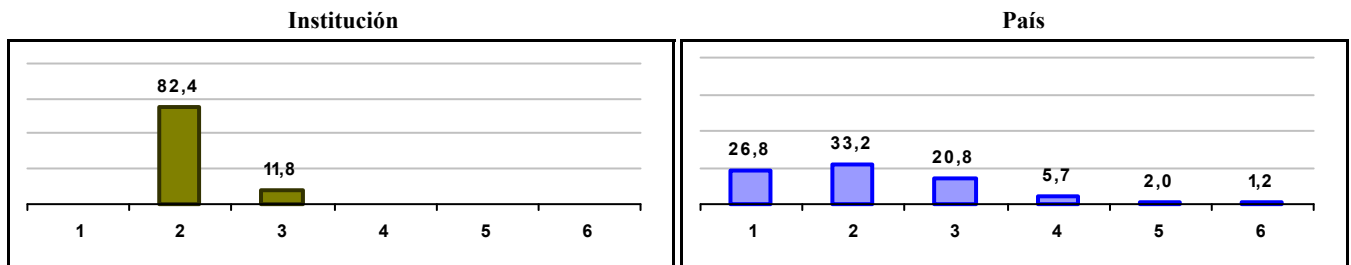
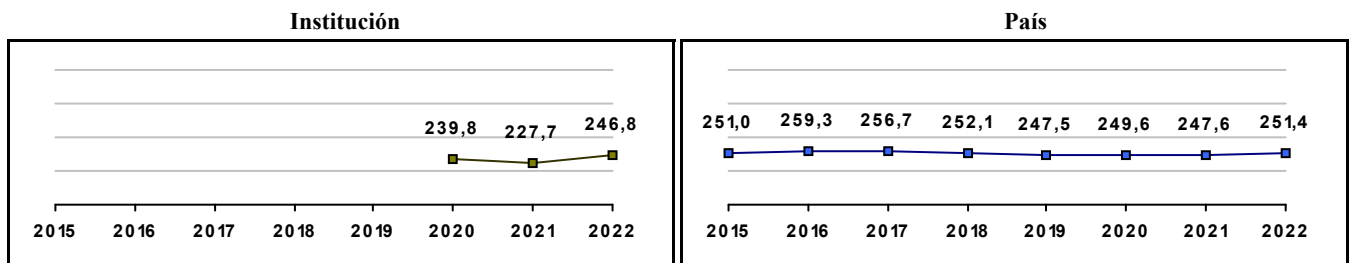


Gráfico 3. Trazado de promedio global (2015 a 2022)



IED COLEGIO ANTONIO VAN UDEN

Municipio: BOGOTA, D.C.

Sector: OFICIAL

Jornada: TARDE

Calendario: A

Posición en ente territorial: 1.144

Posición nacional: 5.811

Tabla 1. Resultados de institución, ente territorial y país (2022)

	Promedio	Equidad	Estudiantes	Mujeres (%)	Estrato
Institución	246,7	2,52	51	45,1	2,27
Ente territorial	271,5	1,99	81.140	52,1	2,57
País	251,4	1,90	552.837	54,1	2,18

Código ICFES: 107243

Gráfico 1. Banda de dos desviaciones estándar, con centro en el promedio global, por área evaluada, para la institución (2022)

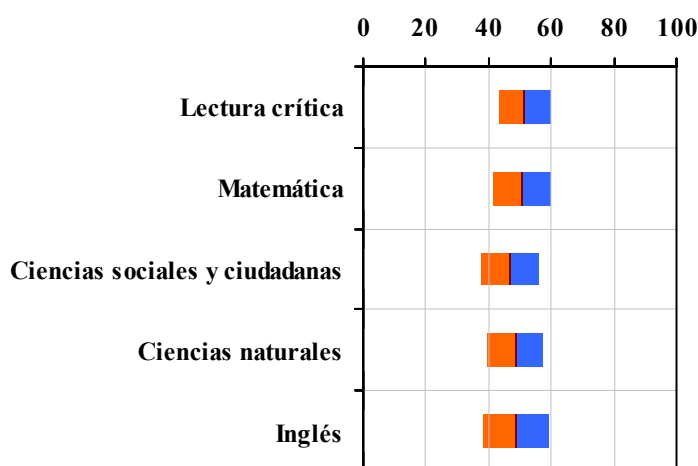


Tabla 2. Indicadores de institución frente al ente territorial (2022)

Institución		Ente territorial	
Promedio	Equidad	Promedio	Equidad
51,6	11,99	56,7	9,96
50,7	10,82	54,9	8,64
46,9	11,00	52,1	8,57
48,6	11,19	52,7	9,79
48,7	9,44	56,5	7,15

Gráfico 2. Porcentaje de estudiantes por estrato socioeconómico (2022)

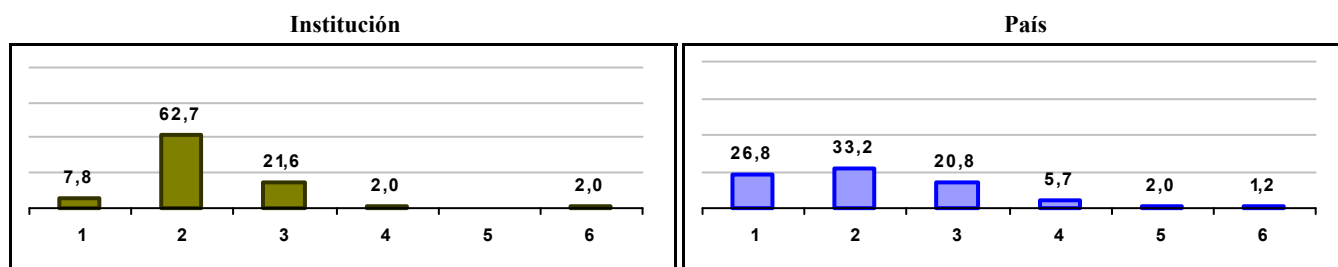
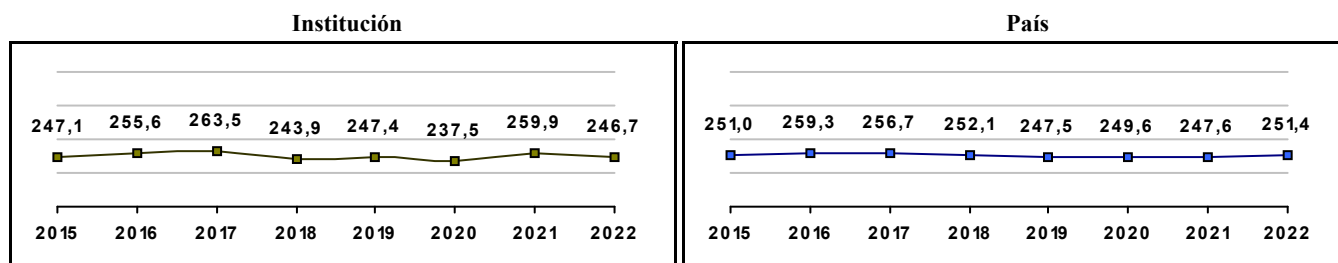


Gráfico 3. Trazado de promedio global (2015 a 2022)



LICEO HOMERICO

Municipio: BOGOTA, D.C.
Sector: NO OFICIAL
Jornada: COMPLETA
Calendario: A
Posición en ente territorial: 1.145
Posición nacional: 5.818

Tabla 1. Resultados de institución, ente territorial y país (2022)

	Promedio	Equidad	Estudiantes	Mujeres (%)	Estrato
Institución	246,7	2,59	19	52,6	2,63
Ente territorial	271,5	1,99	81.140	52,1	2,57
País	251,4	1,90	552.837	54,1	2,18

Código ICFES: 072900

Gráfico 1. Banda de dos desviaciones estándar, con centro en el promedio global, por área evaluada, para la institución (2022)

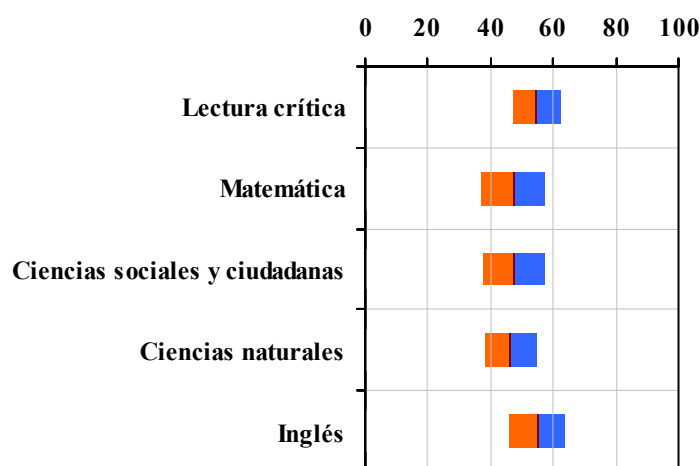


Tabla 2. Índices de institución frente al ente territorial (2022)

Institución		Ente territorial	
Promedio	Equidad	Promedio	Equidad
54,7	13,24	56,7	9,96
47,4	9,86	54,9	8,64
47,2	10,13	52,1	8,57
46,3	12,16	52,7	9,79
54,9	11,17	56,5	7,15

Gráfico 2. Porcentaje de estudiantes por estrato socioeconómico (2022)

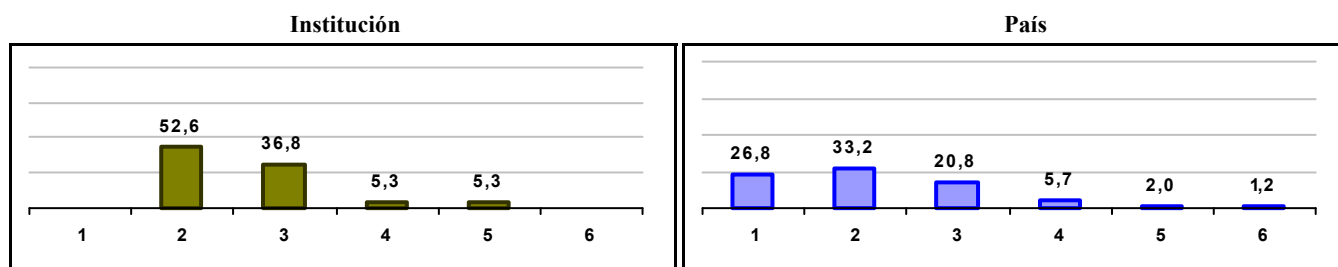



Gráfico 3. Trazado de promedio global (2015 a 2022)



IED COLEGIO GENERAL SANTANDER

Municipio: BOGOTA, D.C.

Sector: OFICIAL

Jornada: TARDE

Calendario: A

Posición en ente territorial: 1.146

Posición nacional: 5.820

Tabla 1. Resultados de institución, ente territorial y país (2022)

	Promedio	Equidad	Estudiantes	Mujeres (%)	Estrato
Institución	246,7	2,43	71	46,5	2,76
Ente territorial	271,5	1,99	81.140	52,1	2,57
País	251,4	1,90	552.837	54,1	2,18

Código ICFES: 051904

Gráfico 1. Banda de dos desviaciones estándar, con centro en el promedio global, por área evaluada, para la institución (2022)

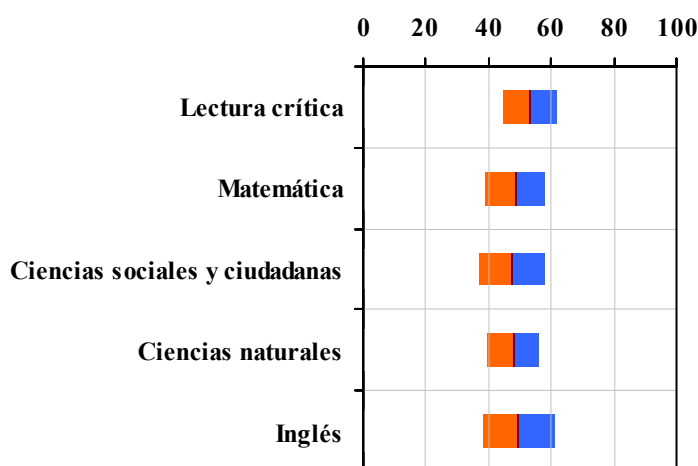


Tabla 2. Índicadores de institución frente al ente territorial (2022)

Institución		Ente territorial	
Promedio	Equidad	Promedio	Equidad
53,1	11,75	56,7	9,96
48,6	10,42	54,9	8,64
47,6	9,37	52,1	8,57
47,9	12,08	52,7	9,79
49,6	8,81	56,5	7,15

Gráfico 2. Porcentaje de estudiantes por estrato socioeconómico (2022)

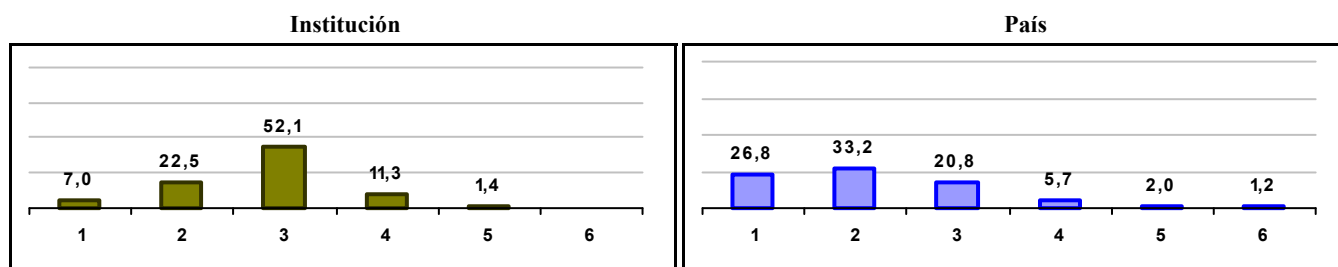



Gráfico 3. Trazado de promedio global (2015 a 2022)



LICEO EUCARISTICO MIXTO

Municipio: BOGOTA, D.C.

Sector: NO OFICIAL

Jornada: COMPLETA

Calendario: A

Posición en ente territorial: 1.147

Posición nacional: 5.823

Tabla 1. Resultados de institución, ente territorial y país (2022)

	Promedio	Equidad	Estudiantes	Mujeres (%)	Estrato
Institución	246,6	3,06	8	25,0	3,00
Ente territorial	271,5	1,99	81.140	52,1	2,57
País	251,4	1,90	552.837	54,1	2,18

Código ICFES: 098863

Gráfico 1. Banda de dos desviaciones estándar, con centro en el promedio global, por área evaluada, para la institución (2022)

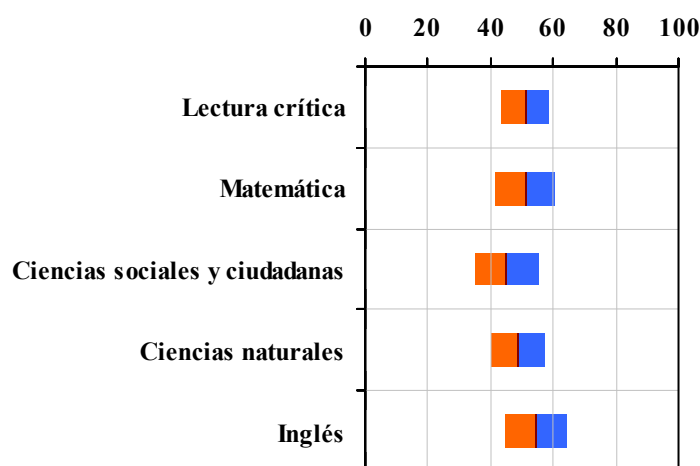


Tabla 2. Índicadores de institución frente al ente territorial (2022)

Institución		Ente territorial	
Promedio	Equidad	Promedio	Equidad
51,0	13,23	56,7	9,96
51,0	10,21	54,9	8,64
45,1	9,90	52,1	8,57
48,5	11,69	52,7	9,79
54,6	10,24	56,5	7,15

Gráfico 2. Porcentaje de estudiantes por estrato socioeconómico (2022)

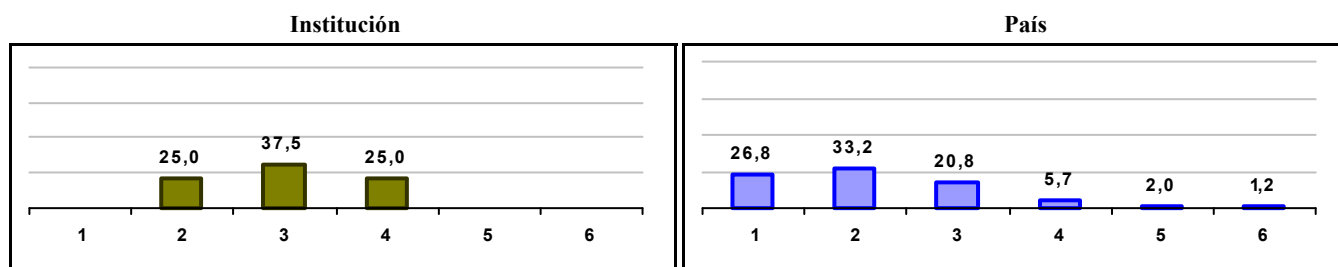



Gráfico 3. Trazado de promedio global (2015 a 2022)



COLEGIO KUEPA RESTREPO - SEDE PRINCIPAL

Municipio: BOGOTA, D.C.

Sector: NO OFICIAL

Jornada: NOCHE

Calendario: A

Posición en ente territorial: 1.148

Posición nacional: 5.841

Tabla 1. Resultados de institución, ente territorial y país (2022)

	Promedio	Equidad	Estudiantes	Mujeres (%)	Estrato
Institución	246,5	2,38	118	47,5	2,58
Ente territorial	271,5	1,99	81.140	52,1	2,57
País	251,4	1,90	552.837	54,1	2,18

Código ICFES: 730168

Gráfico 1. Banda de dos desviaciones estándar, con centro en el promedio global, por área evaluada, para la institución (2022)

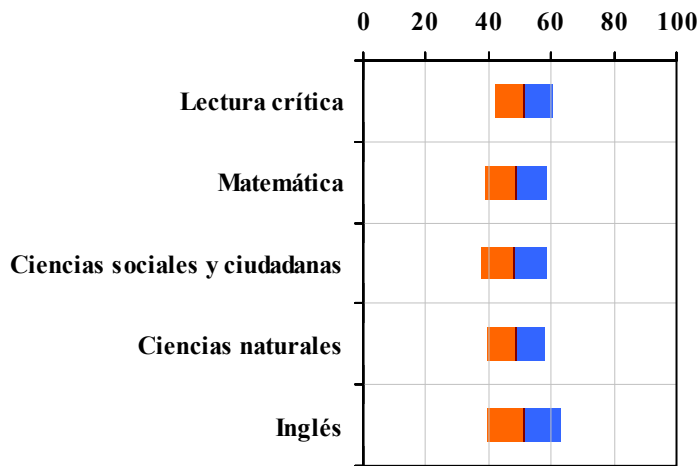


Tabla 2. Indicadores de institución frente al ente territorial (2022)

Institución		Ente territorial	
Promedio	Equidad	Promedio	Equidad
51,4	10,88	56,7	9,96
48,8	9,91	54,9	8,64
47,9	9,60	52,1	8,57
48,5	10,71	52,7	9,79
51,0	8,48	56,5	7,15

Gráfico 2. Porcentaje de estudiantes por estrato socioeconómico (2022)

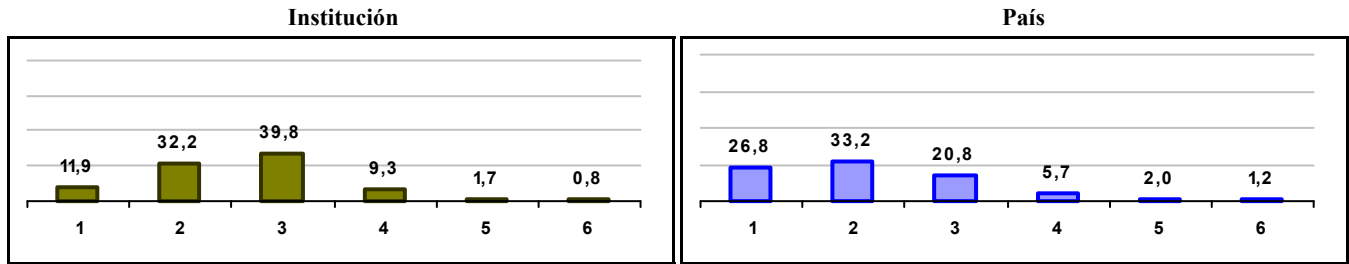
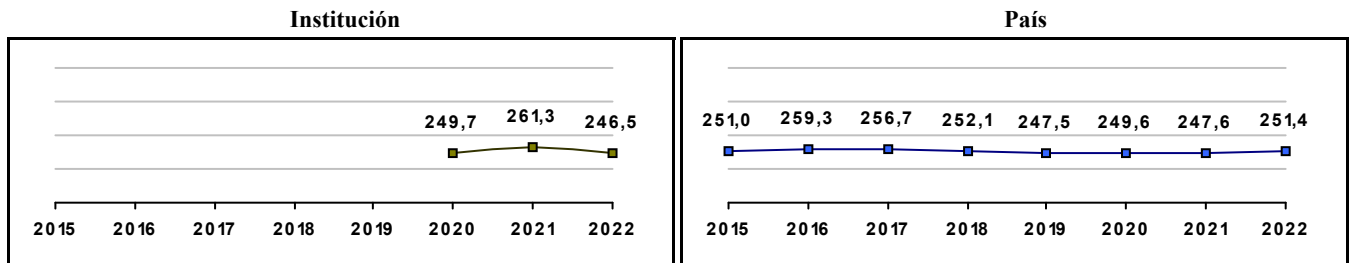


Gráfico 3. Trazado de promedio global (2015 a 2022)



IED COLEGIO JUANA ESCOBAR

Municipio: BOGOTA, D.C.

Sector: OFICIAL

Jornada: MAÑANA

Calendario: A

Posición en ente territorial: 1.149

Posición nacional: 5.844

Tabla 1. Resultados de institución, ente territorial y país (2022)

	Promedio	Equidad	Estudiantes	Mujeres (%)	Estrato
Institución	246,5	2,34	72	43,1	2,06
Ente territorial	271,5	1,99	81.140	52,1	2,57
País	251,4	1,90	552.837	54,1	2,18

Código ICFES: 102608

Gráfico 1. Banda de dos desviaciones estándar, con centro en el promedio global, por área evaluada, para la institución (2022)

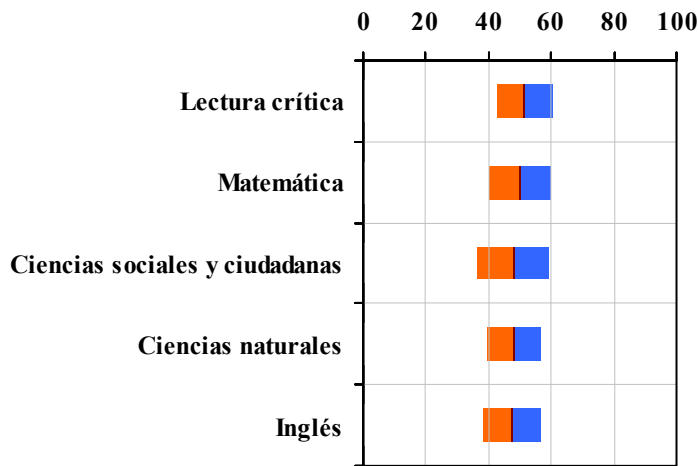


Tabla 2. Indicadores de institución frente al ente territorial (2022)

	Institución		Ente territorial	
	Promedio	Equidad	Promedio	Equidad
Lectura crítica	51,5	10,97	56,7	9,96
Matemática	50,0	10,07	54,9	8,64
Ciencias sociales y ciudadanas	47,9	8,77	52,1	8,57
Ciencias naturales	48,3	11,75	52,7	9,79
Inglés	47,4	10,77	56,5	7,15

Gráfico 2. Porcentaje de estudiantes por estrato socioeconómico (2022)

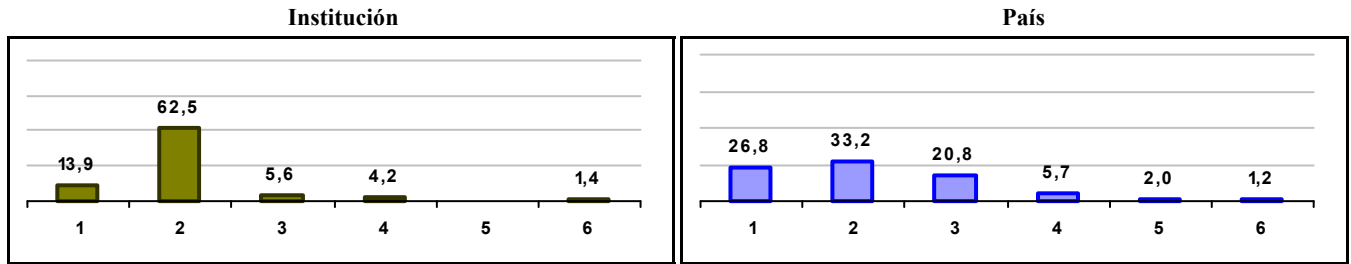
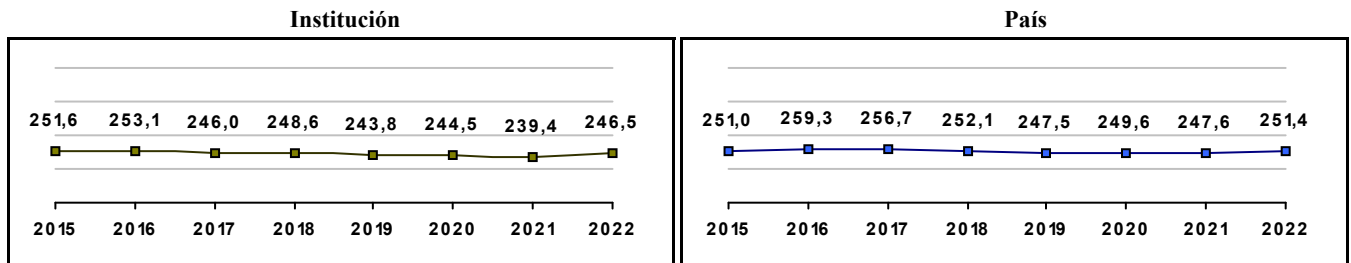


Gráfico 3. Trazado de promedio global (2015 a 2022)



CED MINUTO DE MARIA

Municipio: BOGOTA, D.C.

Sector: OFICIAL

Jornada: UNICA

Calendario: A

Posición en ente territorial: 1.150

Posición nacional: 5.851

Tabla 1. Resultados de institución, ente territorial y país (2022)

	Promedio	Equidad	Estudiantes	Mujeres (%)	Estrato
Institución	246,4	3,26	62	62,9	1,34
Ente territorial	271,5	1,99	81.140	52,1	2,57
País	251,4	1,90	552.837	54,1	2,18

Código ICFES: 805358

Gráfico 1. Banda de dos desviaciones estándar, con centro en el promedio global, por área evaluada, para la institución (2022)

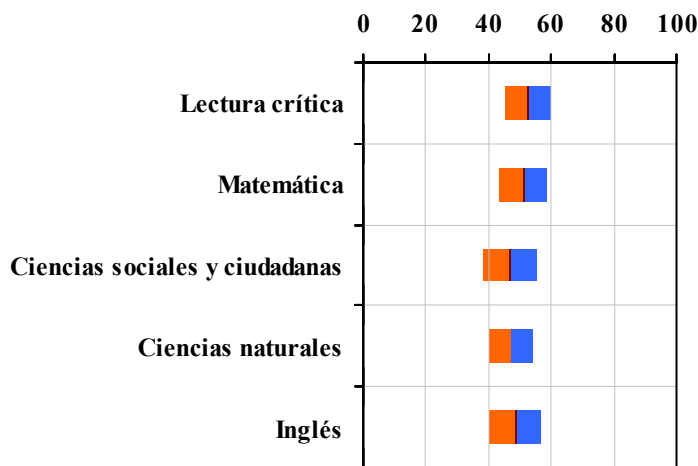


Tabla 2. Índicadores de institución frente al ente territorial (2022)

Institución		Ente territorial	
Promedio	Equidad	Promedio	Equidad
52,4	13,62	56,7	9,96
51,0	12,79	54,9	8,64
46,8	11,54	52,1	8,57
47,1	14,09	52,7	9,79
48,5	12,40	56,5	7,15

Gráfico 2. Porcentaje de estudiantes por estrato socioeconómico (2022)

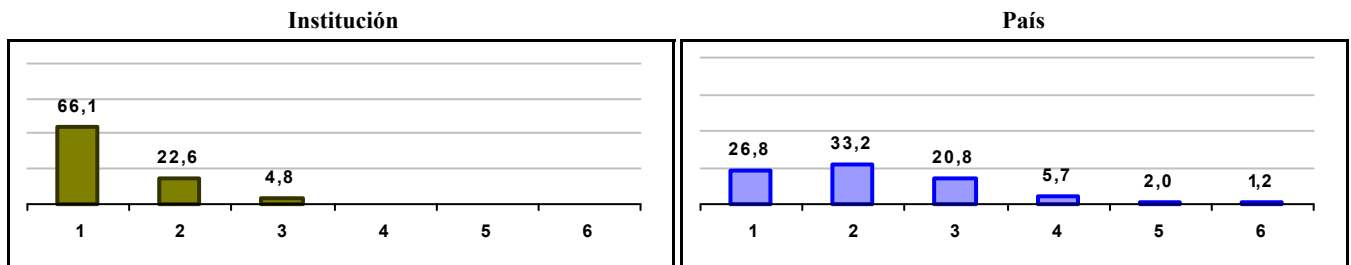
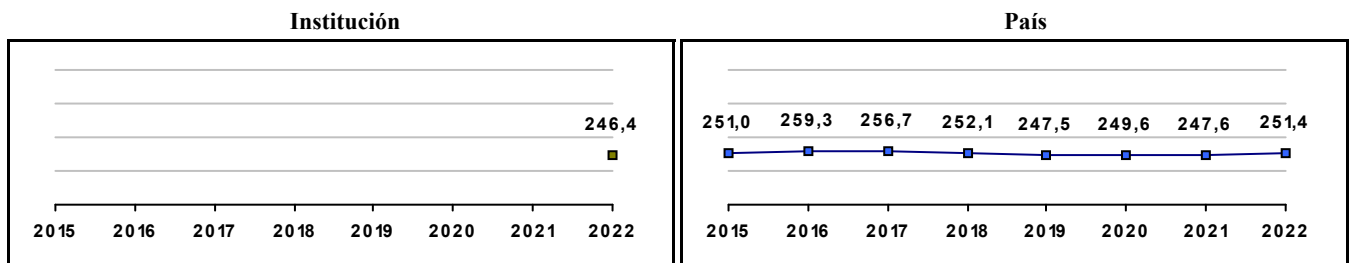


Gráfico 3. Trazado de promedio global (2015 a 2022)



IED COLEGIO EL VERJON

Municipio: BOGOTA, D.C.

Sector: OFICIAL

Jornada: UNICA

Calendario: A

Posición en ente territorial: 1.151

Posición nacional: 5.872

Tabla 1. Resultados de institución, ente territorial y país (2022)

	Promedio	Equidad	Estudiantes	Mujeres (%)	Estrato
Institución	246,3	1,66	11	63,6	1,82
Ente territorial	271,5	1,99	81.140	52,1	2,57
País	251,4	1,90	552.837	54,1	2,18

Código ICFES: 674622

Gráfico 1. Banda de dos desviaciones estándar, con centro en el promedio global, por área evaluada, para la institución (2022)

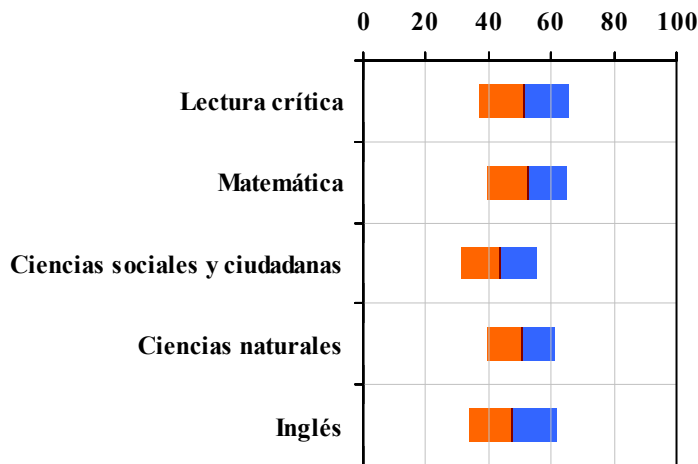


Tabla 2. Índices de institución frente al ente territorial (2022)

Institución		Ente territorial	
Promedio	Equidad	Promedio	Equidad
51,4	6,95	56,7	9,96
52,4	7,79	54,9	8,64
43,5	8,17	52,1	8,57
50,4	9,21	52,7	9,79
47,5	7,12	56,5	7,15

Gráfico 2. Porcentaje de estudiantes por estrato socioeconómico (2022)

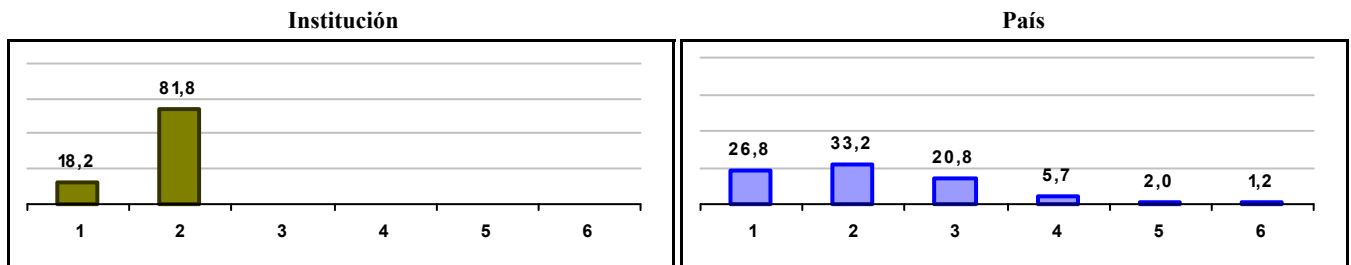
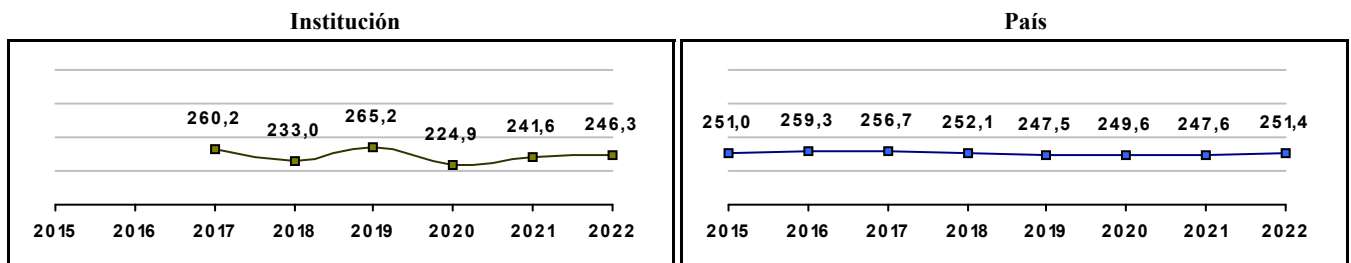


Gráfico 3. Trazado de promedio global (2015 a 2022)



IED COLEGIO SAN FRANCISCO

Municipio: BOGOTA, D.C.

Sector: OFICIAL

Jornada: TARDE

Calendario: A

Posición en ente territorial: 1.152

Posición nacional: 5.876

Tabla 1. Resultados de institución, ente territorial y país (2022)

	Promedio	Equidad	Estudiantes	Mujeres (%)	Estrato
Institución	246,3	2,57	73	46,6	1,84
Ente territorial	271,5	1,99	81.140	52,1	2,57
País	251,4	1,90	552.837	54,1	2,18

Código ICFES: 056507

Gráfico 1. Banda de dos desviaciones estándar, con centro en el promedio global, por área evaluada, para la institución (2022)

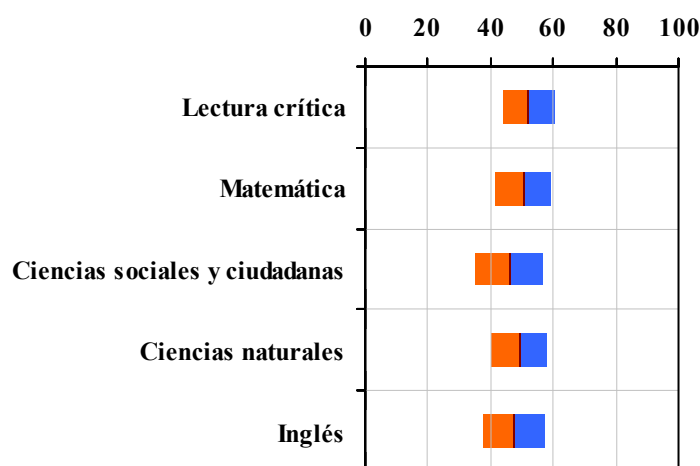


Tabla 2. Índicadores de institución frente al ente territorial (2022)

	Institución		Ente territorial	
	Promedio	Equidad	Promedio	Equidad
Lectura crítica	52,1	12,12	56,7	9,96
Matemática	50,4	11,11	54,9	8,64
Ciencias sociales y ciudadanas	46,0	9,38	52,1	8,57
Ciencias naturales	49,2	11,32	52,7	9,79
Inglés	47,5	10,39	56,5	7,15

Gráfico 2. Porcentaje de estudiantes por estrato socioeconómico (2022)

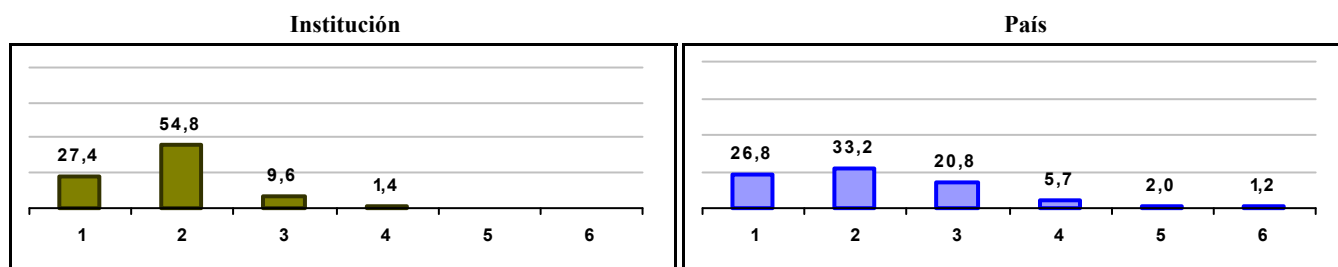



Gráfico 3. Trazado de promedio global (2015 a 2022)



IED COLEGIO RAFAEL URIBE URIBE

Municipio: BOGOTA, D.C.

Sector: OFICIAL

Jornada: TARDE

Calendario: A

Posición en ente territorial: 1.153

Posición nacional: 5.879

Tabla 1. Resultados de institución, ente territorial y país (2022)

	Promedio	Equidad	Estudiantes	Mujeres (%)	Estrato
Institución	246,2	2,30	65	61,5	1,11
Ente territorial	271,5	1,99	81.140	52,1	2,57
País	251,4	1,90	552.837	54,1	2,18

Código ICFES: 126219

Gráfico 1. Banda de dos desviaciones estándar, con centro en el promedio global, por área evaluada, para la institución (2022)

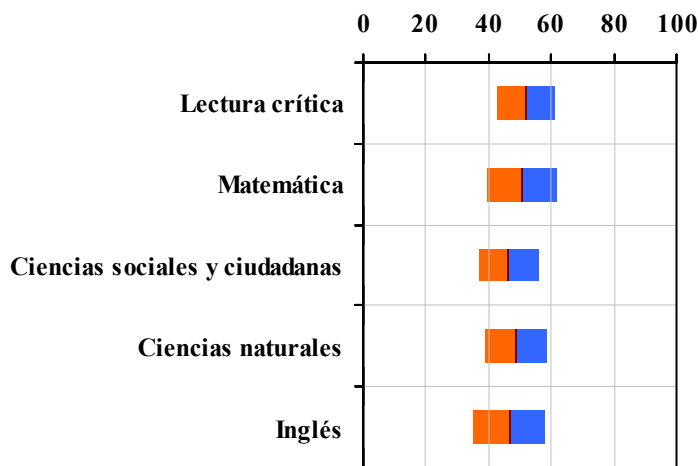


Tabla 2. Indicadores de institución frente al ente territorial (2022)

Institución		Ente territorial	
Promedio	Equidad	Promedio	Equidad
52,1	10,88	56,7	9,96
50,6	9,11	54,9	8,64
46,5	10,32	52,1	8,57
48,8	10,37	52,7	9,79
46,6	8,55	56,5	7,15

Gráfico 2. Porcentaje de estudiantes por estrato socioeconómico (2022)

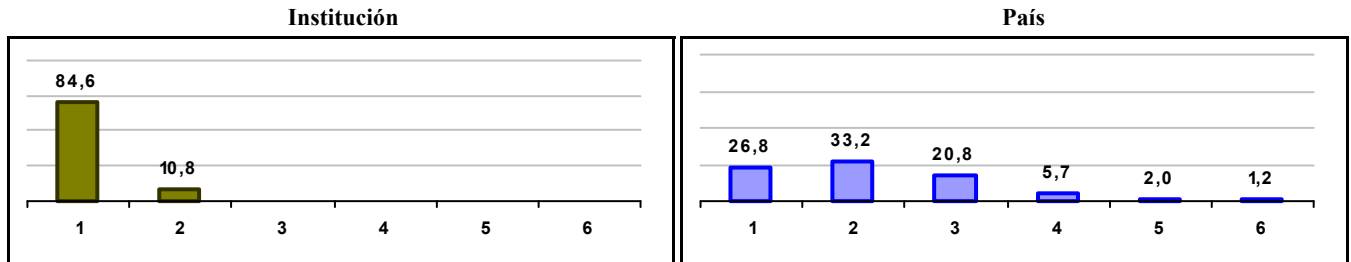
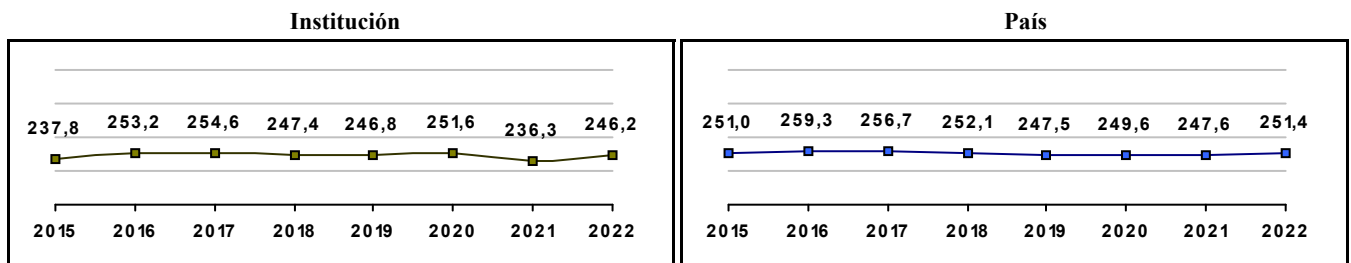


Gráfico 3. Trazado de promedio global (2015 a 2022)



NUEVO LICEO SANTA CLARA

Municipio: BOGOTA, D.C.

Sector: NO OFICIAL

Jornada: COMPLETA

Calendario: A

Posición en ente territorial: 1.154

Posición nacional: 5.890

Tabla 1. Resultados de institución, ente territorial y país (2022)

	Promedio	Equidad	Estudiantes	Mujeres (%)	Estrato
Institución	246,2	2,06	12	58,3	2,33
Ente territorial	271,5	1,99	81.140	52,1	2,57
País	251,4	1,90	552.837	54,1	2,18

Código ICFES: 124123

Gráfico 1. Banda de dos desviaciones estándar, con centro en el promedio global, por área evaluada, para la institución (2022)

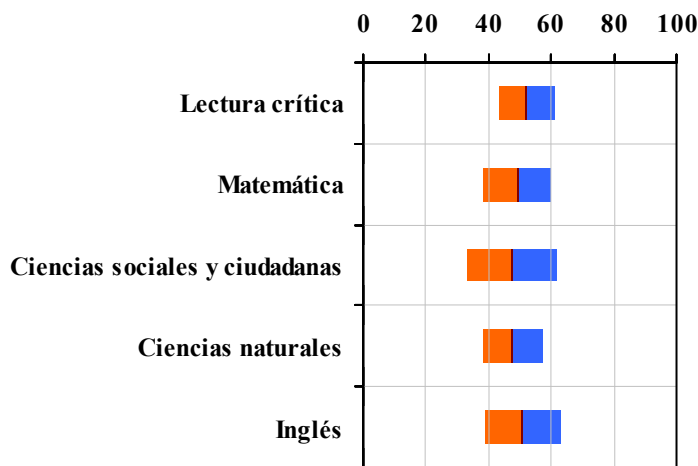


Tabla 2. Índicadores de institución frente al ente territorial (2022)

Institución		Ente territorial	
Promedio	Equidad	Promedio	Equidad
52,2	11,31	56,7	9,96
49,1	9,00	54,9	8,64
47,4	6,99	52,1	8,57
47,7	10,60	52,7	9,79
50,9	8,35	56,5	7,15

Gráfico 2. Porcentaje de estudiantes por estrato socioeconómico (2022)

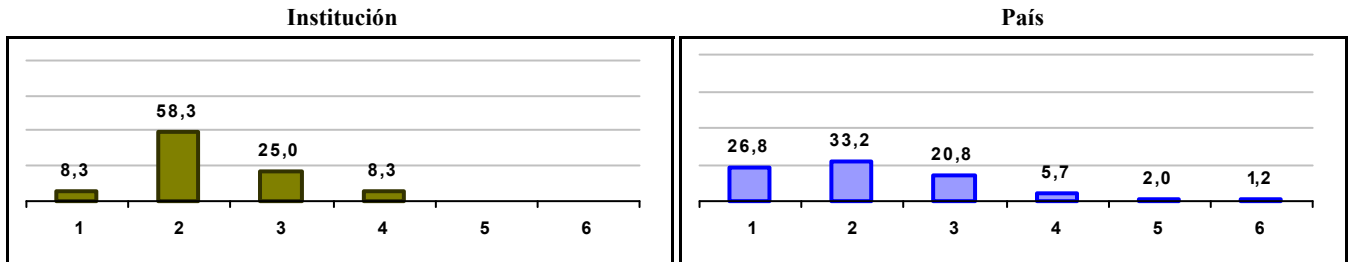



Gráfico 3. Trazado de promedio global (2015 a 2022)



IED COLEGIO USMINIA

Municipio: BOGOTA, D.C.
Sector: OFICIAL
Jornada: UNICA
Calendario: A
Posición en ente territorial: 1.155
Posición nacional: 5.924

Tabla 1. Resultados de institución, ente territorial y país (2022)

	Promedio	Equidad	Estudiantes	Mujeres (%)	Estrato
Institución	245,9	2,41	56	58,9	1,33
Ente territorial	271,5	1,99	81.140	52,1	2,57
País	251,4	1,90	552.837	54,1	2,18

Código ICFES: 665463

Gráfico 1. Banda de dos desviaciones estándar, con centro en el promedio global, por área evaluada, para la institución (2022)

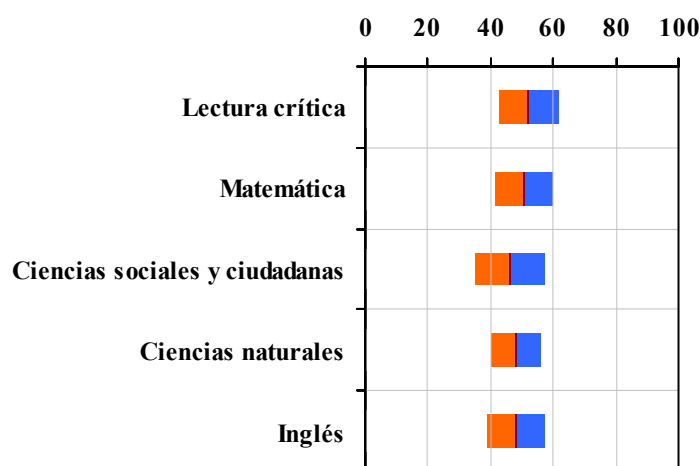


Tabla 2. Índices de institución frente al ente territorial (2022)

Institución		Ente territorial	
Promedio	Equidad	Promedio	Equidad
52,1	10,54	56,7	9,96
50,7	10,92	54,9	8,64
46,3	8,87	52,1	8,57
47,9	12,37	52,7	9,79
48,0	10,85	56,5	7,15

Gráfico 2. Porcentaje de estudiantes por estrato socioeconómico (2022)

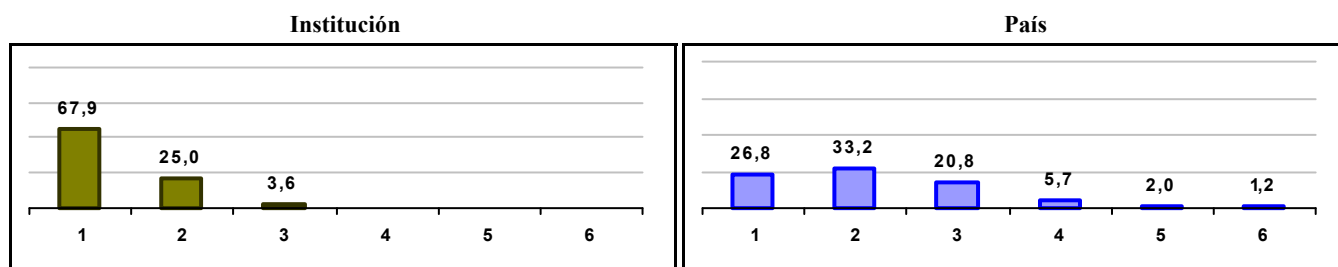



Gráfico 3. Trazado de promedio global (2015 a 2022)



CER EL UVAL

Municipio: BOGOTA, D.C.

Sector: OFICIAL

Jornada: UNICA

Calendario: A

Posición en ente territorial: 1.156

Posición nacional: 5.930

Tabla 1. Resultados de institución, ente territorial y país (2022)

	Promedio	Equidad	Estudiantes	Mujeres (%)	Estrato
Institución	245,9	2,22	44	40,9	1,65
Ente territorial	271,5	1,99	81.140	52,1	2,57
País	251,4	1,90	552.837	54,1	2,18

Código ICFES: 722876

Gráfico 1. Banda de dos desviaciones estándar, con centro en el promedio global, por área evaluada, para la institución (2022)

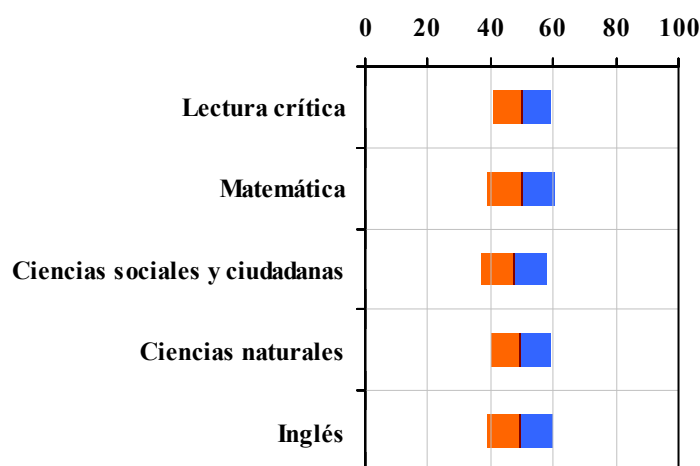


Tabla 2. Índicadores de institución frente al ente territorial (2022)

Institución		Ente territorial	
Promedio	Equidad	Promedio	Equidad
50,1	11,01	56,7	9,96
49,8	9,29	54,9	8,64
47,3	9,52	52,1	8,57
49,6	10,55	52,7	9,79
49,3	9,48	56,5	7,15

Gráfico 2. Porcentaje de estudiantes por estrato socioeconómico (2022)

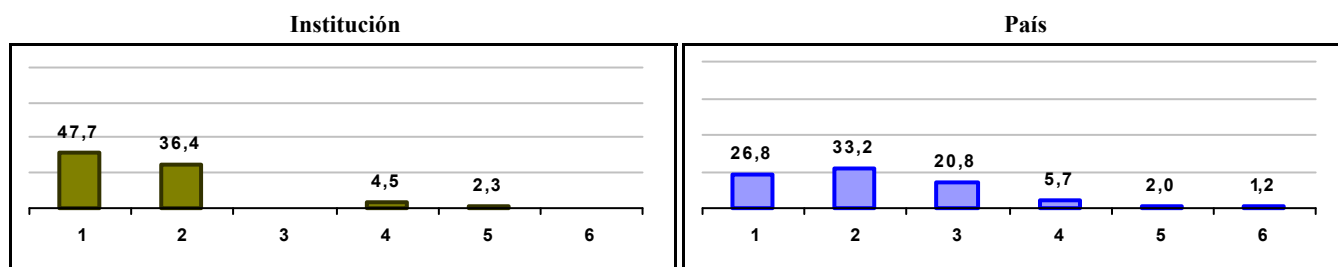
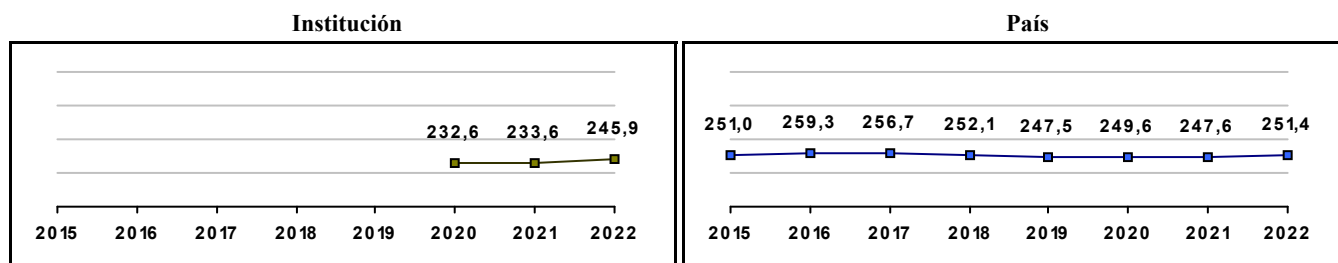


Gráfico 3. Trazado de promedio global (2015 a 2022)



COLEGIO INSCAP

Municipio: BOGOTA, D.C.
Sector: NO OFICIAL
Jornada: NOCHE
Calendario: A
Posición en ente territorial: 1.157
Posición nacional: 5.931

Tabla 1. Resultados de institución, ente territorial y país (2022)

	Promedio	Equidad	Estudiantes	Mujeres (%)	Estrato
Institución	245,9	2,86	36	44,4	2,67
Ente territorial	271,5	1,99	81.140	52,1	2,57
País	251,4	1,90	552.837	54,1	2,18

Código ICFES: 085340

Gráfico 1. Banda de dos desviaciones estándar, con centro en el promedio global, por área evaluada, para la institución (2022)

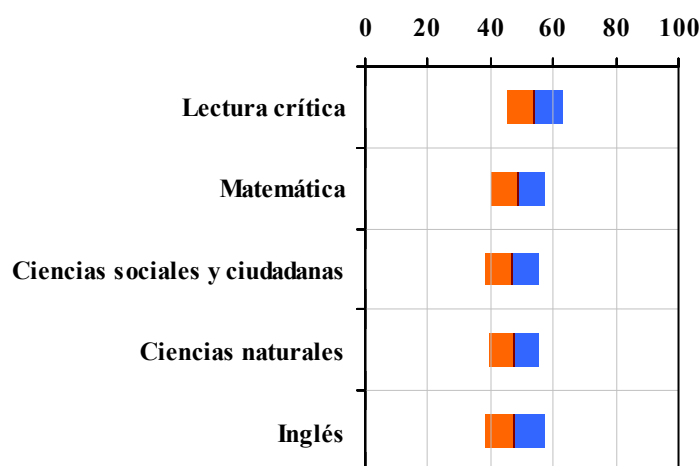


Tabla 2. Índices de institución frente al ente territorial (2022)

	Institución		Ente territorial	
	Promedio	Equidad	Promedio	Equidad
Lectura crítica	54,0	11,15	56,7	9,96
Matemática	48,9	11,48	54,9	8,64
Ciencias sociales y ciudadanas	46,7	11,85	52,1	8,57
Ciencias naturales	47,6	12,39	52,7	9,79
Inglés	47,8	10,34	56,5	7,15

Gráfico 2. Porcentaje de estudiantes por estrato socioeconómico (2022)

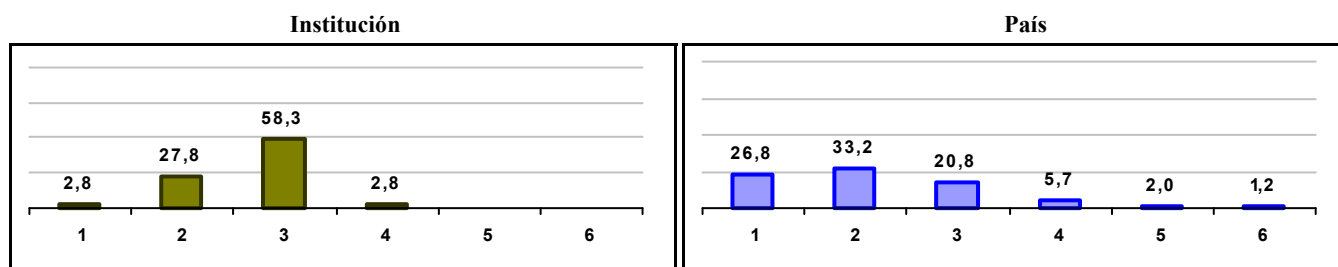



Gráfico 3. Trazado de promedio global (2015 a 2022)



COLEGIO SAN JUAN DE LOS PASTOS

Municipio: BOGOTA, D.C.

Sector: NO OFICIAL

Jornada: SABATINA

Calendario: A

Posición en ente territorial: 1.158

Posición nacional: 5.967

Tabla 1. Resultados de institución, ente territorial y país (2022)

	Promedio	Equidad	Estudiantes	Mujeres (%)	Estrato
Institución	245,6	2,20	27	51,9	2,08
Ente territorial	271,5	1,99	81.140	52,1	2,57
País	251,4	1,90	552.837	54,1	2,18

Código ICFES: 115311

Gráfico 1. Banda de dos desviaciones estándar, con centro en el promedio global, por área evaluada, para la institución (2022)

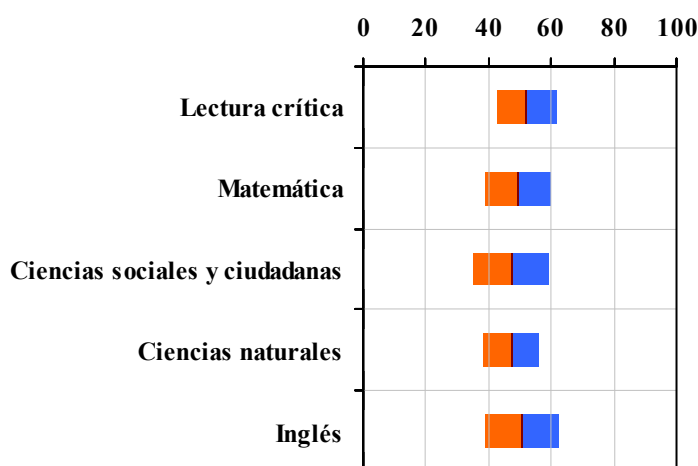


Tabla 2. Índices de institución frente al ente territorial (2022)

Institución		Ente territorial	
Promedio	Equidad	Promedio	Equidad
52,1	10,55	56,7	9,96
49,3	9,49	54,9	8,64
47,3	8,31	52,1	8,57
47,2	11,42	52,7	9,79
50,7	8,41	56,5	7,15

Gráfico 2. Porcentaje de estudiantes por estrato socioeconómico (2022)

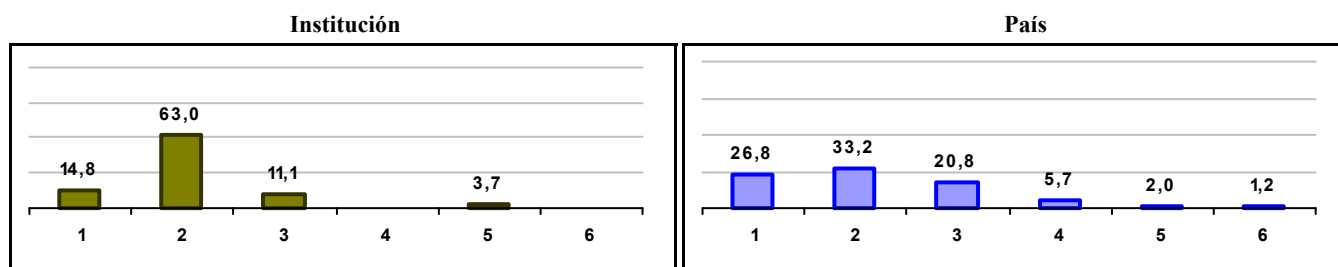
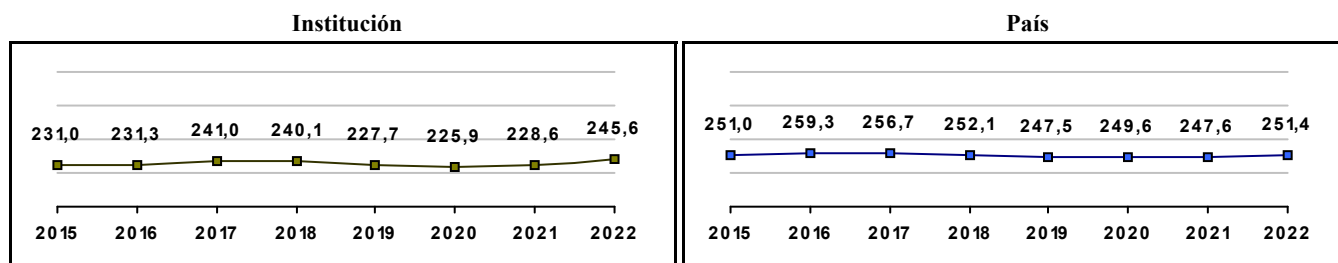


Gráfico 3. Trazado de promedio global (2015 a 2022)



IED COLEGIO HUNZA

Municipio: BOGOTA, D.C.

Sector: OFICIAL

Jornada: MAÑANA

Calendario: A

Posición en ente territorial: 1.159

Posición nacional: 5.977

Tabla 1. Resultados de institución, ente territorial y país (2022)

	Promedio	Equidad	Estudiantes	Mujeres (%)	Estrato
Institución	245,6	2,07	48	60,4	2,27
Ente territorial	271,5	1,99	81.140	52,1	2,57
País	251,4	1,90	552.837	54,1	2,18

Código ICFES: 124966

Gráfico 1. Banda de dos desviaciones estándar, con centro en el promedio global, por área evaluada, para la institución (2022)

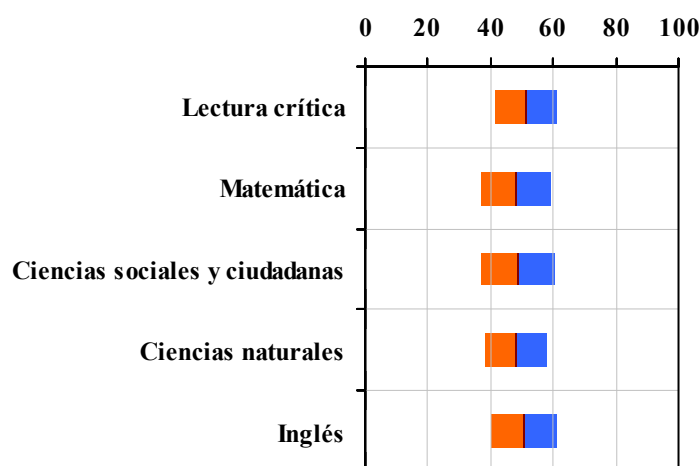


Tabla 2. Índicadores de institución frente al ente territorial (2022)

Institución		Ente territorial	
Promedio	Equidad	Promedio	Equidad
51,3	10,02	56,7	9,96
47,9	8,91	54,9	8,64
48,8	8,64	52,1	8,57
48,0	10,16	52,7	9,79
50,5	9,67	56,5	7,15

Gráfico 2. Porcentaje de estudiantes por estrato socioeconómico (2022)

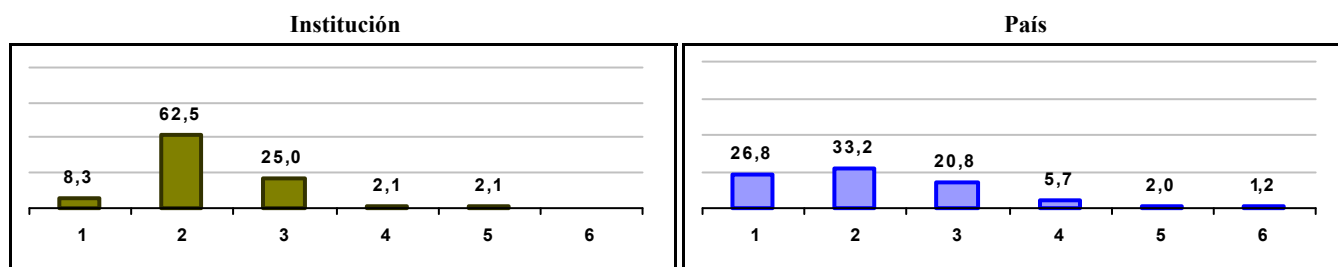



Gráfico 3. Trazado de promedio global (2015 a 2022)



IED COLEGIO ANTONIO GARCIA

Municipio: BOGOTA, D.C.

Sector: OFICIAL

Jornada: MAÑANA

Calendario: A

Posición en ente territorial: 1.160

Posición nacional: 5.993

Tabla 1. Resultados de institución, ente territorial y país (2022)

	Promedio	Equidad	Estudiantes	Mujeres (%)	Estrato
Institución	245,5	2,73	55	52,7	1,76
Ente territorial	271,5	1,99	81.140	52,1	2,57
País	251,4	1,90	552.837	54,1	2,18

Código ICFES: 138206

Gráfico 1. Banda de dos desviaciones estándar, con centro en el promedio global, por área evaluada, para la institución (2022)

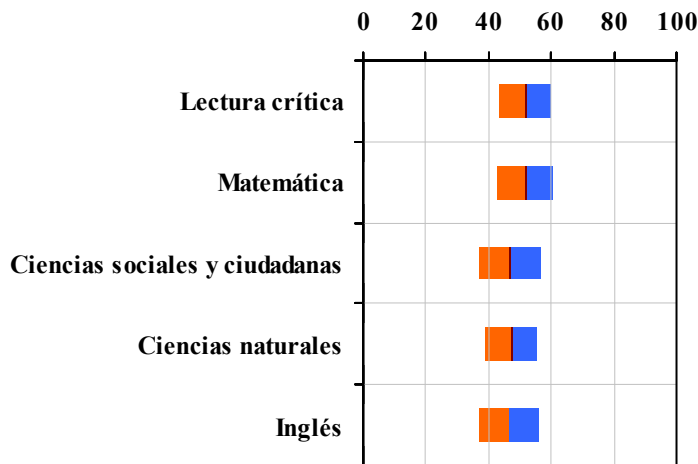


Tabla 2. Indicadores de institución frente al ente territorial (2022)

Institución		Ente territorial	
Promedio	Equidad	Promedio	Equidad
51,7	12,33	56,7	9,96
51,7	11,35	54,9	8,64
46,6	10,27	52,1	8,57
47,3	12,29	52,7	9,79
46,5	10,61	56,5	7,15

Gráfico 2. Porcentaje de estudiantes por estrato socioeconómico (2022)

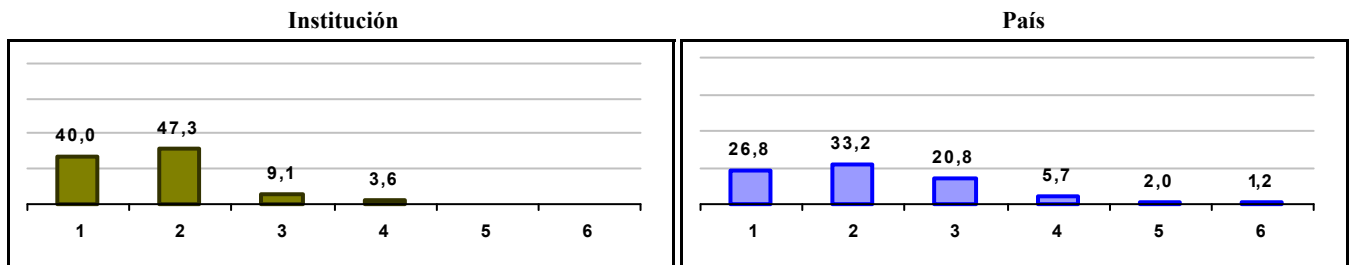
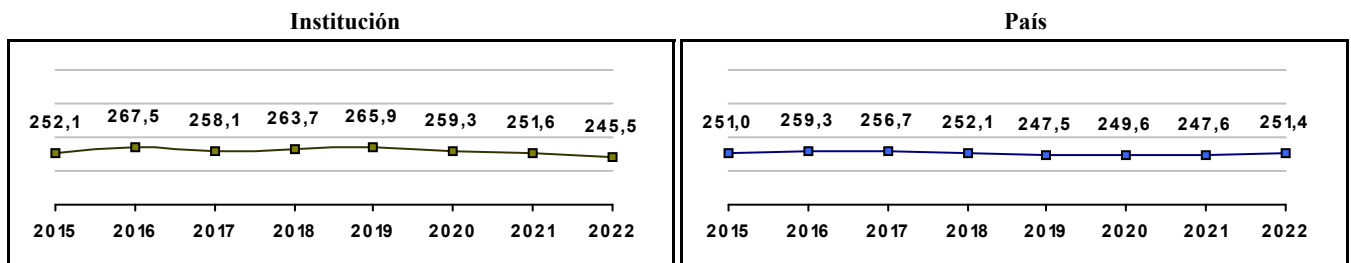


Gráfico 3. Trazado de promedio global (2015 a 2022)



IED COLEGIO FRANCISCO JAVIER MATIZ

Municipio: BOGOTA, D.C.

Sector: OFICIAL

Jornada: MAÑANA

Calendario: A

Posición en ente territorial: 1.161

Posición nacional: 5.994

Tabla 1. Resultados de institución, ente territorial y país (2022)

	Promedio	Equidad	Estudiantes	Mujeres (%)	Estrato
Institución	245,5	2,46	78	43,6	2,22
Ente territorial	271,5	1,99	81.140	52,1	2,57
País	251,4	1,90	552.837	54,1	2,18

Código ICFES: 099036

Gráfico 1. Banda de dos desviaciones estándar, con centro en el promedio global, por área evaluada, para la institución (2022)

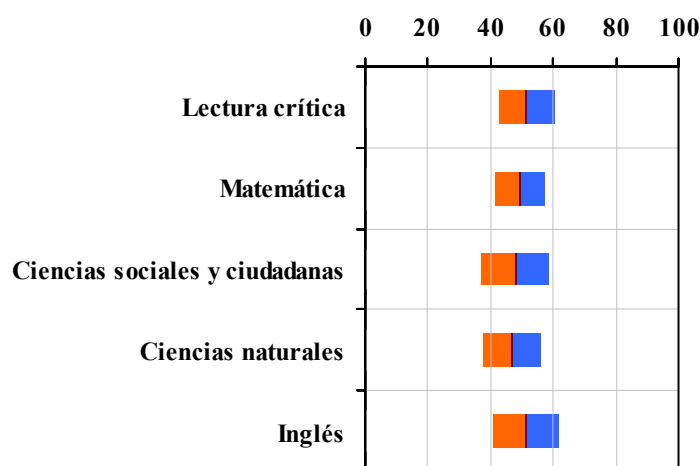


Tabla 2. Índicadores de institución frente al ente territorial (2022)

Institución		Ente territorial	
Promedio	Equidad	Promedio	Equidad
51,6	11,25	56,7	9,96
49,4	12,67	54,9	8,64
47,9	9,26	52,1	8,57
46,8	11,04	52,7	9,79
51,3	9,56	56,5	7,15

Gráfico 2. Porcentaje de estudiantes por estrato socioeconómico (2022)

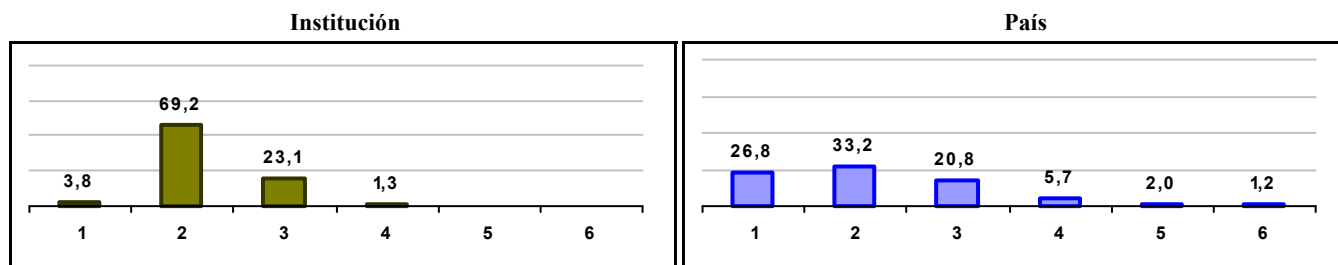



Gráfico 3. Trazado de promedio global (2015 a 2022)



CED LUIS LOPEZ DE MESA

Municipio: BOGOTA, D.C.

Sector: OFICIAL

Jornada: UNICA

Calendario: A

Posición en ente territorial: 1.162

Posición nacional: 6.014

Tabla 1. Resultados de institución, ente territorial y país (2022)

	Promedio	Equidad	Estudiantes	Mujeres (%)	Estrato
Institución	245,3	2,48	175	54,9	2,21
Ente territorial	271,5	1,99	81.140	52,1	2,57
País	251,4	1,90	552.837	54,1	2,18

Código ICFES: 735217

Gráfico 1. Banda de dos desviaciones estándar, con centro en el promedio global, por área evaluada, para la institución (2022)

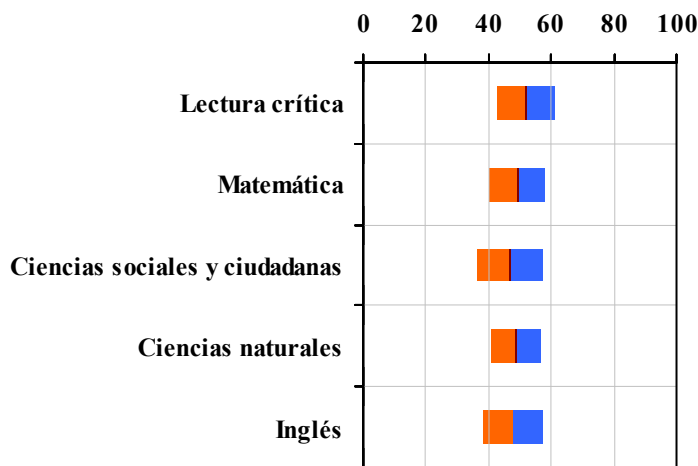


Tabla 2. Índicadores de institución frente al ente territorial (2022)

Institución		Ente territorial	
Promedio	Equidad	Promedio	Equidad
52,1	10,87	56,7	9,96
49,1	11,03	54,9	8,64
46,7	9,48	52,1	8,57
48,8	12,40	52,7	9,79
47,8	10,66	56,5	7,15

Gráfico 2. Porcentaje de estudiantes por estrato socioeconómico (2022)

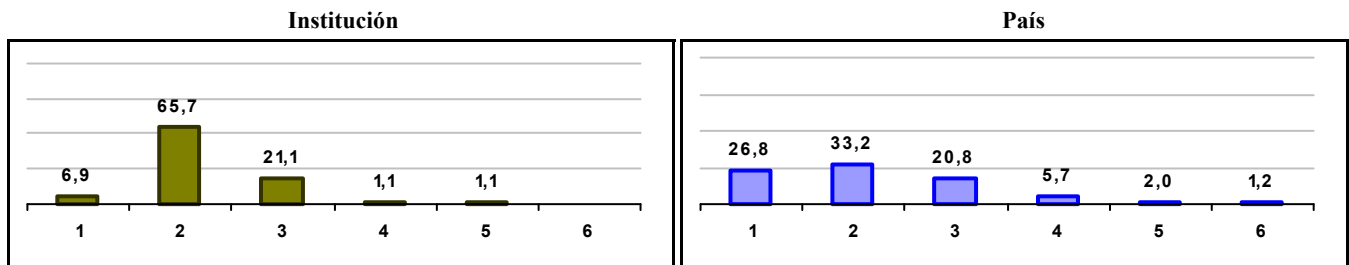
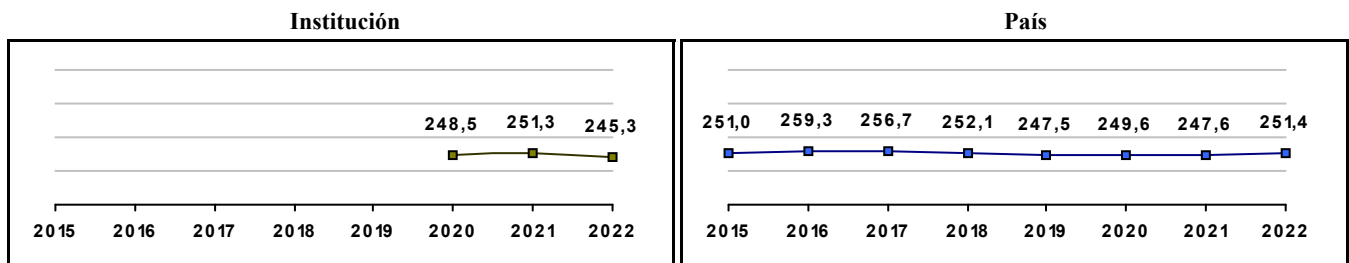


Gráfico 3. Trazado de promedio global (2015 a 2022)



IED COLEGIO LA JOYA

Municipio: BOGOTA, D.C.

Sector: OFICIAL

Jornada: UNICA

Calendario: A

Posición en ente territorial: 1.163

Posición nacional: 6.022

Tabla 1. Resultados de institución, ente territorial y país (2022)

	Promedio	Equidad	Estudiantes	Mujeres (%)	Estrato
Institución	245,3	2,57	84	65,5	1,35
Ente territorial	271,5	1,99	81.140	52,1	2,57
País	251,4	1,90	552.837	54,1	2,18

Código ICFES: 657569

Gráfico 1. Banda de dos desviaciones estándar, con centro en el promedio global, por área evaluada, para la institución (2022)

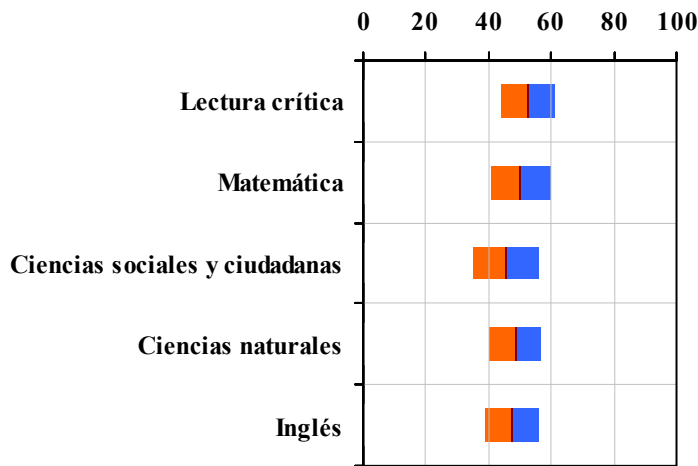


Tabla 2. Indicadores de institución frente al ente territorial (2022)

Institución		Ente territorial	
Promedio	Equidad	Promedio	Equidad
52,5	11,58	56,7	9,96
50,1	10,56	54,9	8,64
45,6	9,66	52,1	8,57
48,6	12,10	52,7	9,79
47,3	11,55	56,5	7,15

Gráfico 2. Porcentaje de estudiantes por estrato socioeconómico (2022)

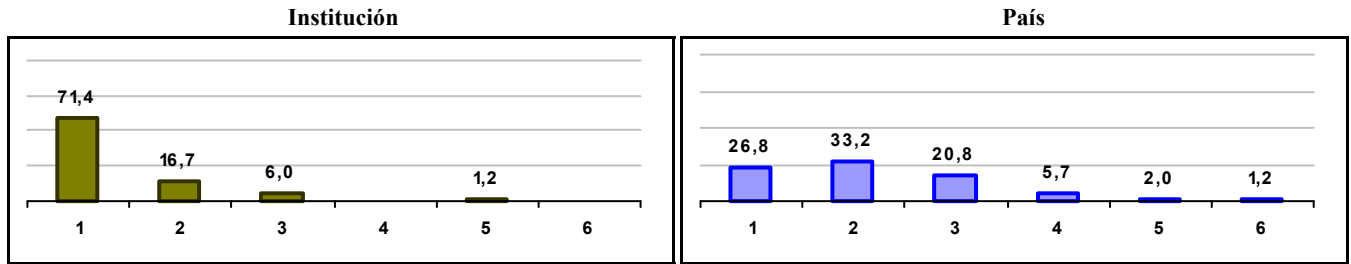



Gráfico 3. Trazado de promedio global (2015 a 2022)



IED COLEGIO ARBORIZADORA ALTA

Municipio: BOGOTA, D.C.

Sector: OFICIAL

Jornada: MAÑANA

Calendario: A

Posición en ente territorial: 1.164

Posición nacional: 6.028

Tabla 1. Resultados de institución, ente territorial y país (2022)

	Promedio	Equidad	Estudiantes	Mujeres (%)	Estrato
Institución	245,2	2,47	65	58,5	1,19
Ente territorial	271,5	1,99	81.140	52,1	2,57
País	251,4	1,90	552.837	54,1	2,18

Código ICFES: 216861

Gráfico 1. Banda de dos desviaciones estándar, con centro en el promedio global, por área evaluada, para la institución (2022)

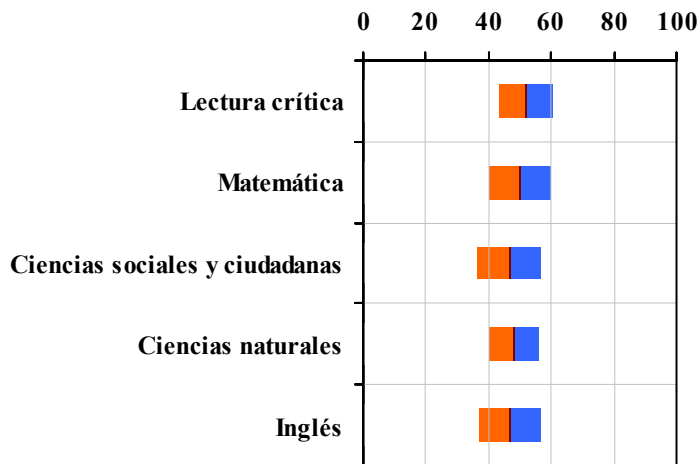


Tabla 2. Indicadores de institución frente al ente territorial (2022)

Institución		Ente territorial	
Promedio	Equidad	Promedio	Equidad
52,1	11,52	56,7	9,96
50,2	10,28	54,9	8,64
46,6	9,63	52,1	8,57
48,1	12,39	52,7	9,79
46,8	10,02	56,5	7,15

Gráfico 2. Porcentaje de estudiantes por estrato socioeconómico (2022)

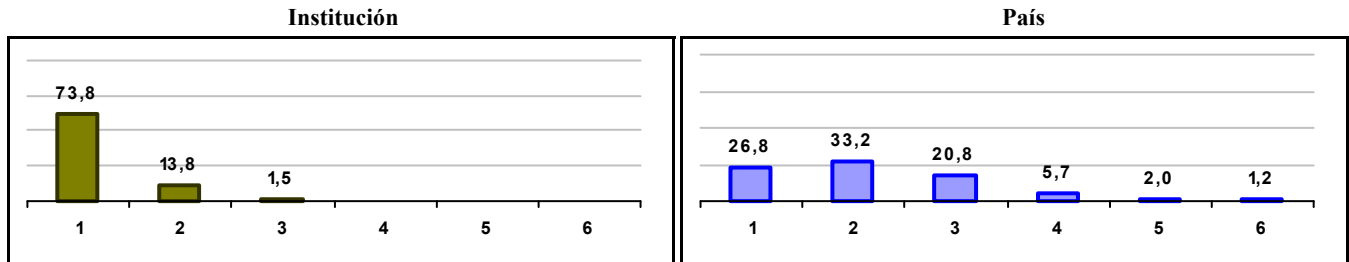
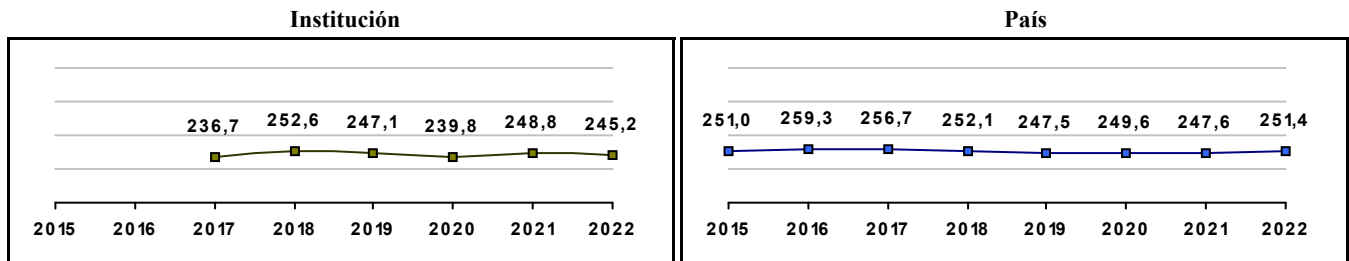


Gráfico 3. Trazado de promedio global (2015 a 2022)



LICEO SAN LEON MAGNO

Municipio: BOGOTA, D.C.

Sector: NO OFICIAL

Jornada: COMPLETA

Calendario: A

Posición en ente territorial: 1.165

Posición nacional: 6.032

Tabla 1. Resultados de institución, ente territorial y país (2022)

	Promedio	Equidad	Estudiantes	Mujeres (%)	Estrato
Institución	245,2	2,83	26	42,3	2,65
Ente territorial	271,5	1,99	81.140	52,1	2,57
País	251,4	1,90	552.837	54,1	2,18

Código ICFES: 114843

Gráfico 1. Banda de dos desviaciones estándar, con centro en el promedio global, por área evaluada, para la institución (2022)

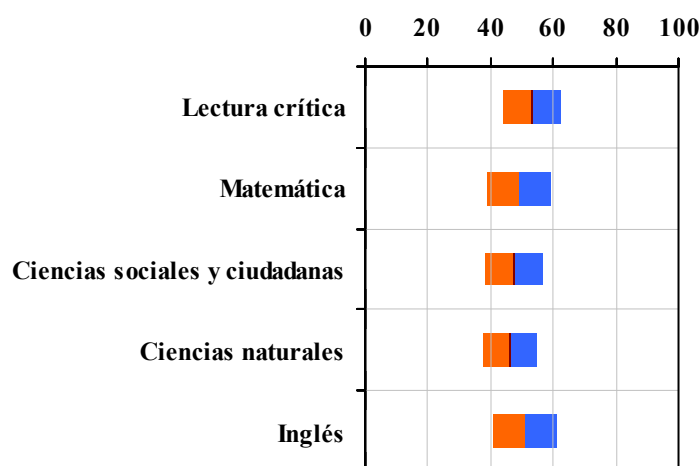


Tabla 2. Índicadores de institución frente al ente territorial (2022)

Institución		Ente territorial	
Promedio	Equidad	Promedio	Equidad
53,1	10,64	56,7	9,96
49,0	9,74	54,9	8,64
47,4	10,63	52,1	8,57
46,0	11,53	52,7	9,79
51,0	9,70	56,5	7,15

Gráfico 2. Porcentaje de estudiantes por estrato socioeconómico (2022)

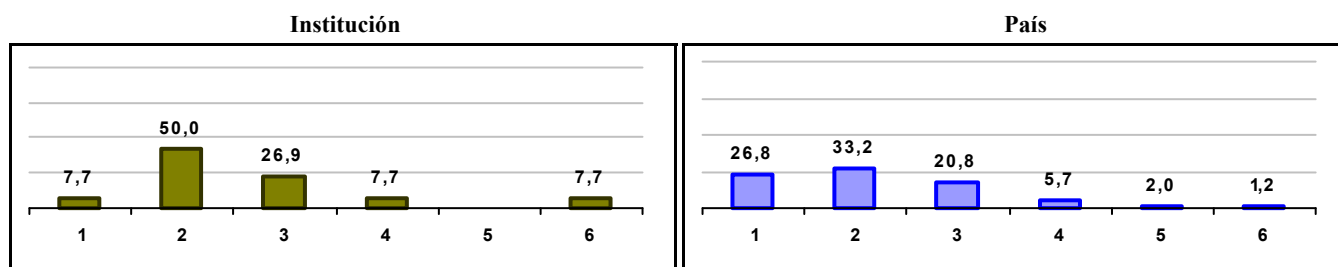
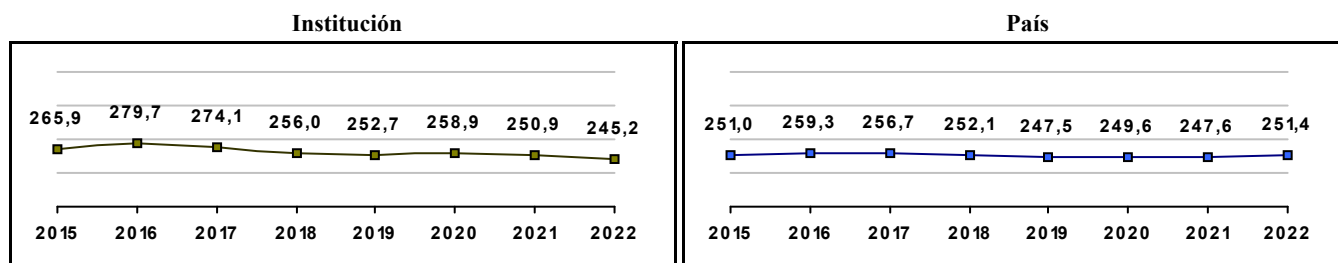


Gráfico 3. Trazado de promedio global (2015 a 2022)



COLEGIO BRITANICO SEDE KENNEDY

Municipio: BOGOTA, D.C.

Sector: NO OFICIAL

Jornada: MAÑANA

Calendario: A

Posición en ente territorial: 1.166

Posición nacional: 6.035

Tabla 1. Resultados de institución, ente territorial y país (2022)

	Promedio	Equidad	Estudiantes	Mujeres (%)	Estrato
Institución	245,2	2,70	75	37,3	2,70
Ente territorial	271,5	1,99	81.140	52,1	2,57
País	251,4	1,90	552.837	54,1	2,18

Código ICFES: 195040

Gráfico 1. Banda de dos desviaciones estándar, con centro en el promedio global, por área evaluada, para la institución (2022)

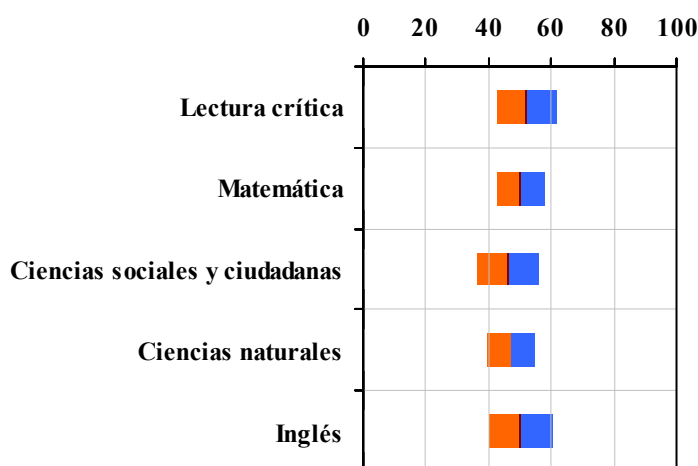


Tabla 2. Indicadores de institución frente al ente territorial (2022)

Institución		Ente territorial	
Promedio	Equidad	Promedio	Equidad
52,2	10,57	56,7	9,96
50,3	12,96	54,9	8,64
46,2	10,23	52,1	8,57
47,1	13,00	52,7	9,79
50,2	9,95	56,5	7,15

Gráfico 2. Porcentaje de estudiantes por estrato socioeconómico (2022)

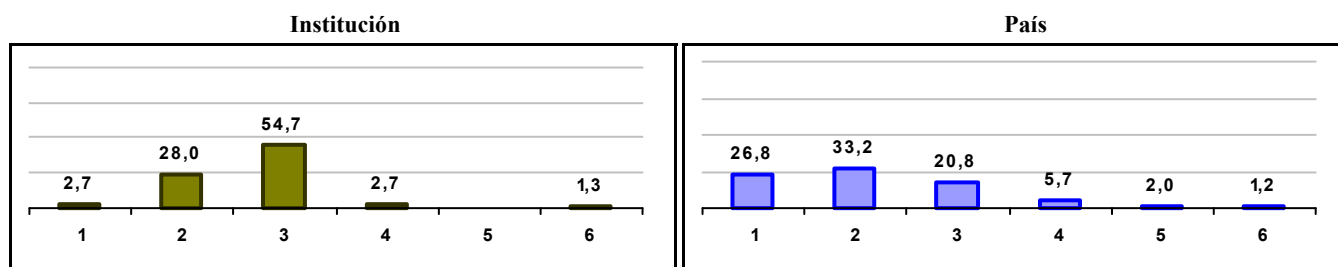



Gráfico 3. Trazado de promedio global (2015 a 2022)



CENTRO DE EDUCACION LABORAL - SEDE PRINCIPAL

Municipio: BOGOTA, D.C.

Sector: NO OFICIAL

Jornada: COMPLETA

Calendario: A

Posición en ente territorial: 1.167

Posición nacional: 6.042

Tabla 1. Resultados de institución, ente territorial y país (2022)

	Promedio	Equidad	Estudiantes	Mujeres (%)	Estrato
Institución	245,1	2,48	43	34,9	2,90
Ente territorial	271,5	1,99	81.140	52,1	2,57
País	251,4	1,90	552.837	54,1	2,18

Código ICFES: 193748

Gráfico 1. Banda de dos desviaciones estándar, con centro en el promedio global, por área evaluada, para la institución (2022)

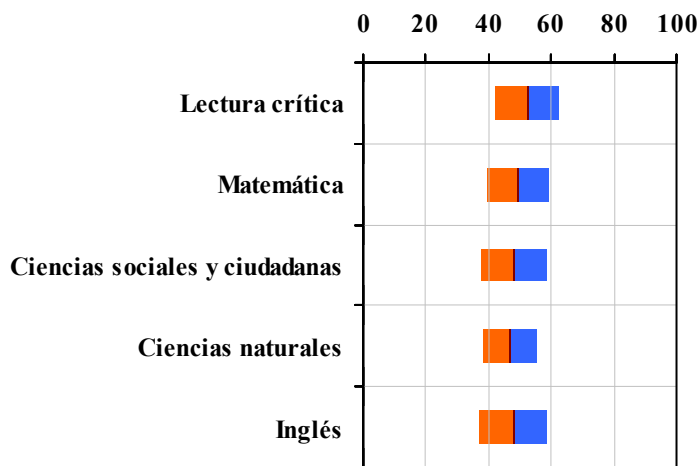


Tabla 2. Indicadores de institución frente al ente territorial (2022)

Institución		Ente territorial	
Promedio	Equidad	Promedio	Equidad
52,3	9,90	56,7	9,96
49,2	10,27	54,9	8,64
48,0	9,36	52,1	8,57
46,9	11,56	52,7	9,79
47,8	9,24	56,5	7,15

Gráfico 2. Porcentaje de estudiantes por estrato socioeconómico (2022)

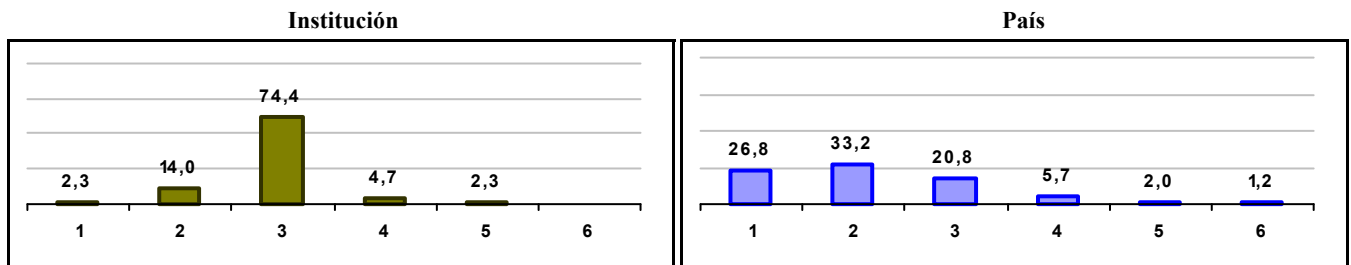
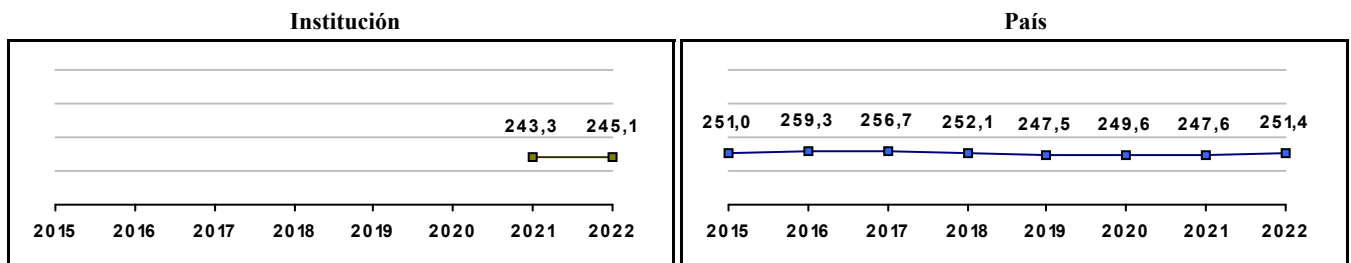


Gráfico 3. Trazado de promedio global (2015 a 2022)



IED COLEGIO CARLOS ALBAN HOLGUIN

Municipio: BOGOTA, D.C.
Sector: OFICIAL
Jornada: MAÑANA
Calendario: A
Posición en ente territorial: 1.168
Posición nacional: 6.055

Tabla 1. Resultados de institución, ente territorial y país (2022)

	Promedio	Equidad	Estudiantes	Mujeres (%)	Estrato
Institución	245,0	2,39	180	49,4	2,19
Ente territorial	271,5	1,99	81.140	52,1	2,57
País	251,4	1,90	552.837	54,1	2,18

Código ICFES: 099044

Gráfico 1. Banda de dos desviaciones estándar, con centro en el promedio global, por área evaluada, para la institución (2022)

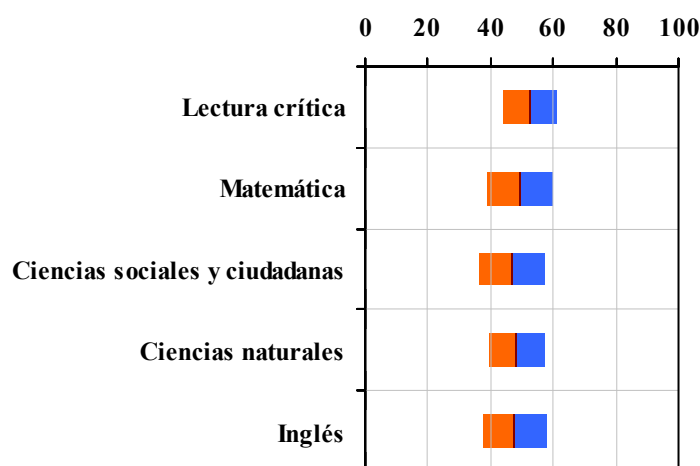


Tabla 2. Índicadores de institución frente al ente territorial (2022)

Institución		Ente territorial	
Promedio	Equidad	Promedio	Equidad
52,4	11,49	56,7	9,96
49,2	9,59	54,9	8,64
46,6	9,51	52,1	8,57
48,3	10,98	52,7	9,79
47,7	9,64	56,5	7,15

Gráfico 2. Porcentaje de estudiantes por estrato socioeconómico (2022)

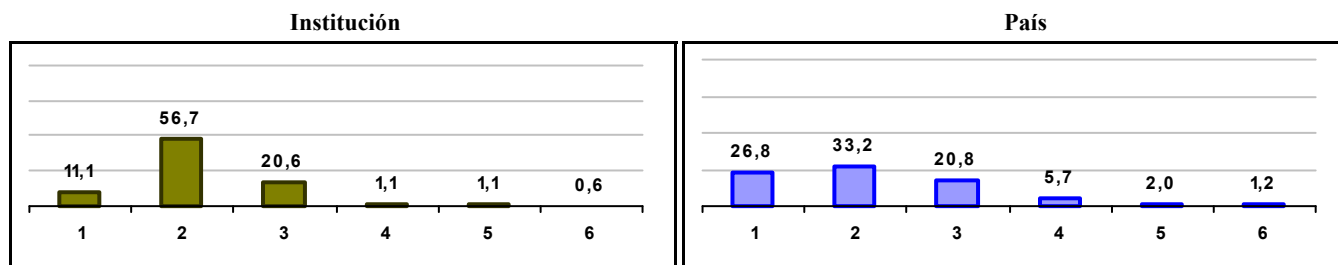



Gráfico 3. Trazado de promedio global (2015 a 2022)



IED COLEGIO LA AMISTAD

Municipio: BOGOTA, D.C.

Sector: OFICIAL

Jornada: MAÑANA

Calendario: A

Posición en ente territorial: 1.169

Posición nacional: 6.056

Tabla 1. Resultados de institución, ente territorial y país (2022)

	Promedio	Equidad	Estudiantes	Mujeres (%)	Estrato
Institución	245,0	2,82	78	57,7	2,50
Ente territorial	271,5	1,99	81.140	52,1	2,57
País	251,4	1,90	552.837	54,1	2,18

Código ICFES: 020834

Gráfico 1. Banda de dos desviaciones estándar, con centro en el promedio global, por área evaluada, para la institución (2022)

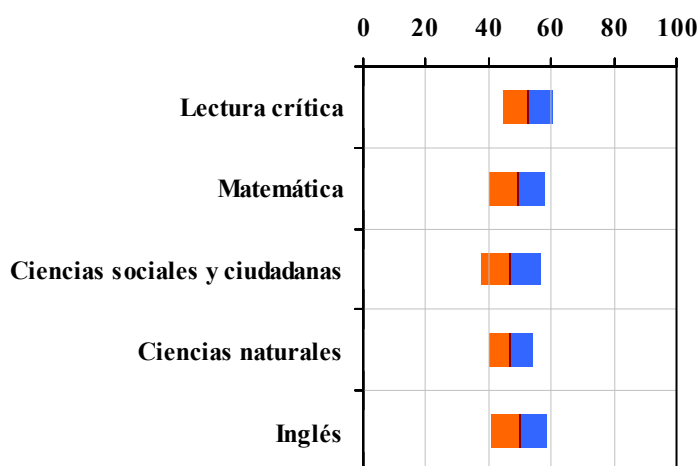


Tabla 2. Indicadores de institución frente al ente territorial (2022)

Institución		Ente territorial	
Promedio	Equidad	Promedio	Equidad
52,4	12,49	56,7	9,96
49,1	11,16	54,9	8,64
47,1	10,71	52,1	8,57
47,1	14,30	52,7	9,79
49,9	11,24	56,5	7,15

Gráfico 2. Porcentaje de estudiantes por estrato socioeconómico (2022)

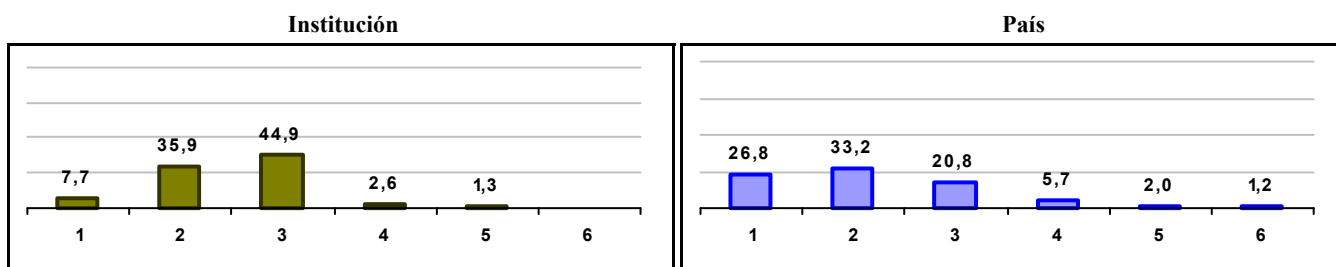



Gráfico 3. Trazado de promedio global (2015 a 2022)



SEDE C

Municipio: BOGOTA, D.C.
Sector: OFICIAL
Jornada: TARDE
Calendario: A
Posición en ente territorial: 1.170
Posición nacional: 6.069

Tabla 1. Resultados de institución, ente territorial y país (2022)

	Promedio	Equidad	Estudiantes	Mujeres (%)	Estrato
Institución	245,0	3,08	23	39,1	2,23
Ente territorial	271,5	1,99	81.140	52,1	2,57
País	251,4	1,90	552.837	54,1	2,18

Código ICFES: 662023

Gráfico 1. Banda de dos desviaciones estándar, con centro en el promedio global, por área evaluada, para la institución (2022)

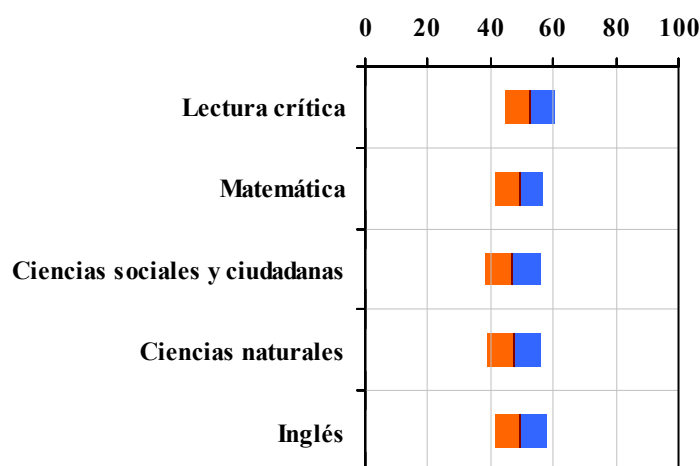


Tabla 2. Índices de institución frente al ente territorial (2022)

Institución		Ente territorial	
Promedio	Equidad	Promedio	Equidad
52,4	12,72	56,7	9,96
49,1	13,37	54,9	8,64
46,9	11,24	52,1	8,57
47,3	11,77	52,7	9,79
49,6	12,16	56,5	7,15

Gráfico 2. Porcentaje de estudiantes por estrato socioeconómico (2022)

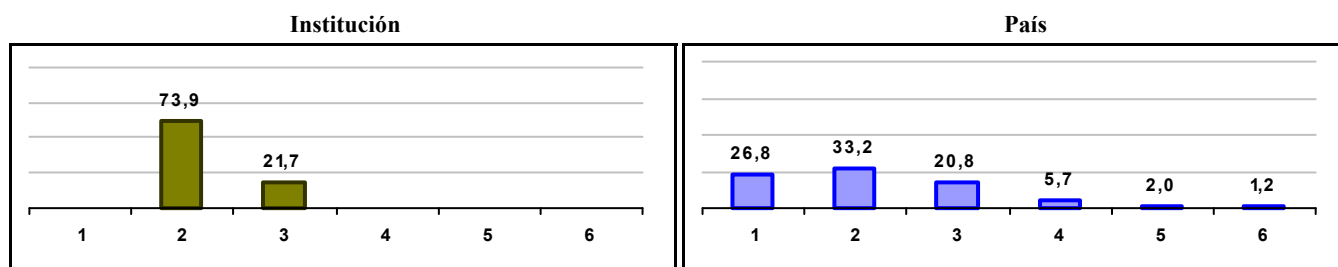
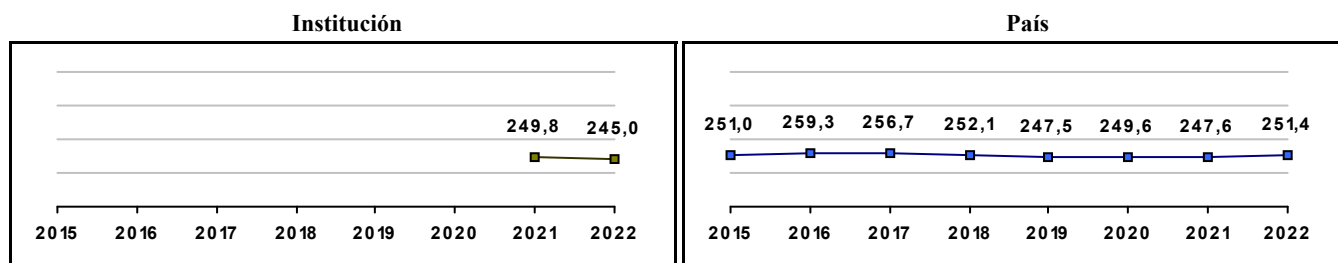


Gráfico 3. Trazado de promedio global (2015 a 2022)



IED COLEGIO CEDID CIUDAD BOLIVAR

Municipio: BOGOTA, D.C.

Sector: OFICIAL

Jornada: MAÑANA

Calendario: A

Posición en ente territorial: 1.171

Posición nacional: 6.085

Tabla 1. Resultados de institución, ente territorial y país (2022)

	Promedio	Equidad	Estudiantes	Mujeres (%)	Estrato
Institución	244,8	2,42	106	59,4	1,41
Ente territorial	271,5	1,99	81.140	52,1	2,57
País	251,4	1,90	552.837	54,1	2,18

Código ICFES: 067090

Gráfico 1. Banda de dos desviaciones estándar, con centro en el promedio global, por área evaluada, para la institución (2022)

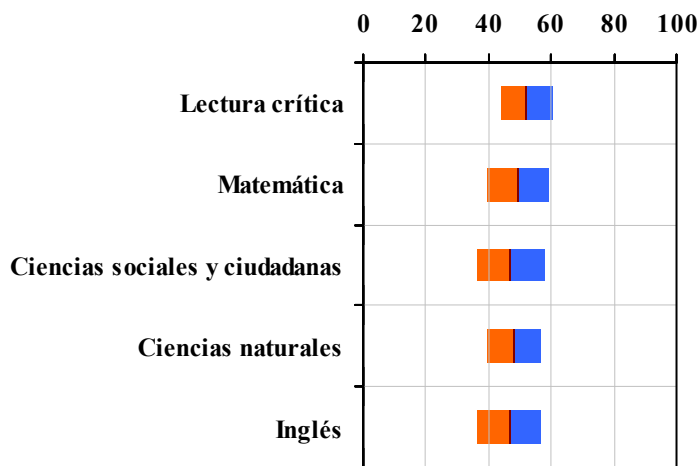


Tabla 2. Indicadores de institución frente al ente territorial (2022)

Institución		Ente territorial	
Promedio	Equidad	Promedio	Equidad
52,1	11,84	56,7	9,96
49,3	10,30	54,9	8,64
47,0	9,21	52,1	8,57
48,2	11,60	52,7	9,79
46,8	9,84	56,5	7,15

Gráfico 2. Porcentaje de estudiantes por estrato socioeconómico (2022)

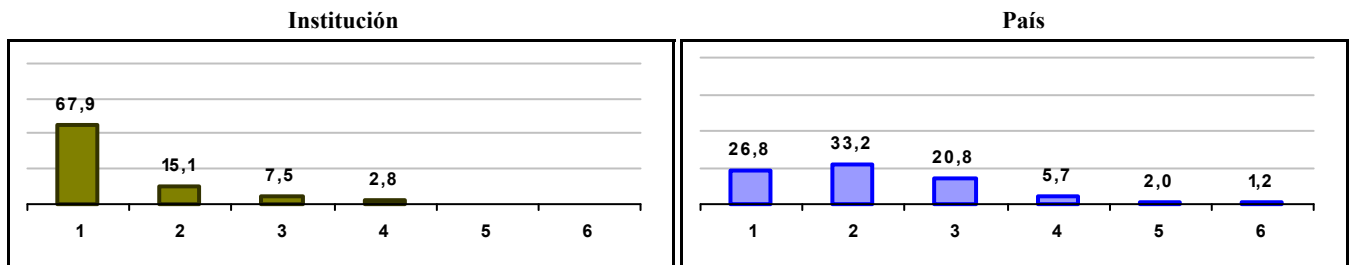



Gráfico 3. Trazado de promedio global (2015 a 2022)



COLEGIO TECNISISTEMAS

Municipio: BOGOTA, D.C.

Sector: NO OFICIAL

Jornada: MAÑANA

Calendario: A

Posición en ente territorial: 1.172

Posición nacional: 6.089

Tabla 1. Resultados de institución, ente territorial y país (2022)

	Promedio	Equidad	Estudiantes	Mujeres (%)	Estrato
Institución	244,8	2,38	74	31,1	2,58
Ente territorial	271,5	1,99	81.140	52,1	2,57
País	251,4	1,90	552.837	54,1	2,18

Código ICFES: 194399

Gráfico 1. Banda de dos desviaciones estándar, con centro en el promedio global, por área evaluada, para la institución (2022)

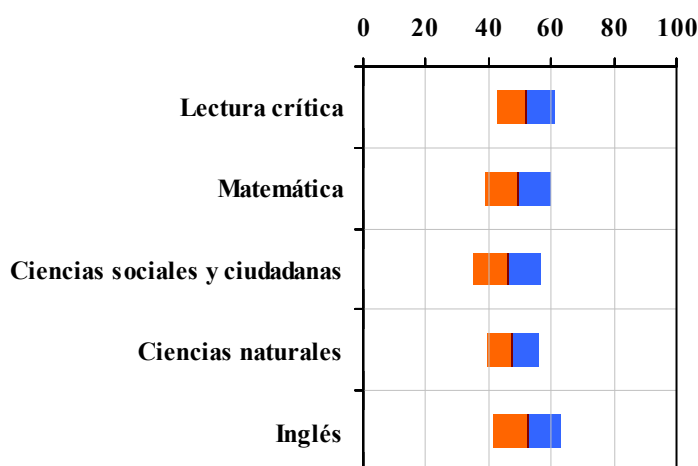


Tabla 2. Índices de institución frente al ente territorial (2022)

	Institución		Ente territorial	
	Promedio	Equidad	Promedio	Equidad
Lectura crítica	51,7	10,88	56,7	9,96
Matemática	49,3	9,29	54,9	8,64
Ciencias sociales y ciudadanas	45,9	9,36	52,1	8,57
Ciencias naturales	47,7	11,76	52,7	9,79
Inglés	52,4	9,20	56,5	7,15

Gráfico 2. Porcentaje de estudiantes por estrato socioeconómico (2022)

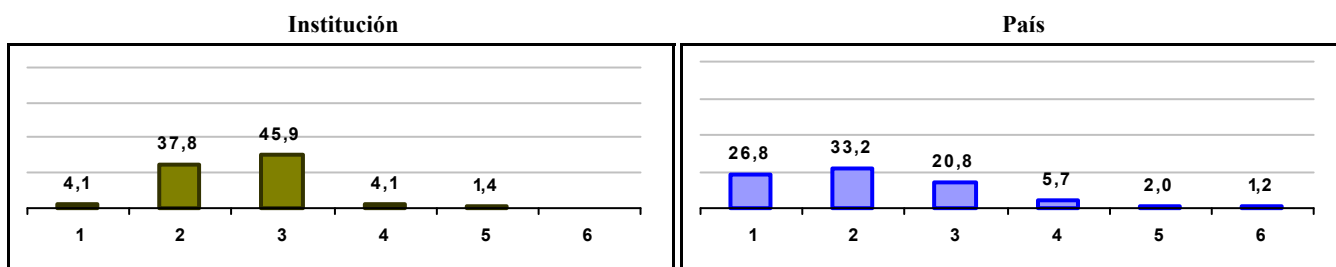



Gráfico 3. Trazado de promedio global (2015 a 2022)



IED COLEGIO SAN BERNARDINO

Municipio: BOGOTA, D.C.
Sector: OFICIAL
Jornada: MAÑANA
Calendario: A
Posición en ente territorial: 1.173
Posición nacional: 6.097

Tabla 1. Resultados de institución, ente territorial y país (2022)

	Promedio	Equidad	Estudiantes	Mujeres (%)	Estrato
Institución	244,7	2,35	74	41,9	1,71
Ente territorial	271,5	1,99	81.140	52,1	2,57
País	251,4	1,90	552.837	54,1	2,18

Código ICFES: 102624

Gráfico 1. Banda de dos desviaciones estándar, con centro en el promedio global, por área evaluada, para la institución (2022)

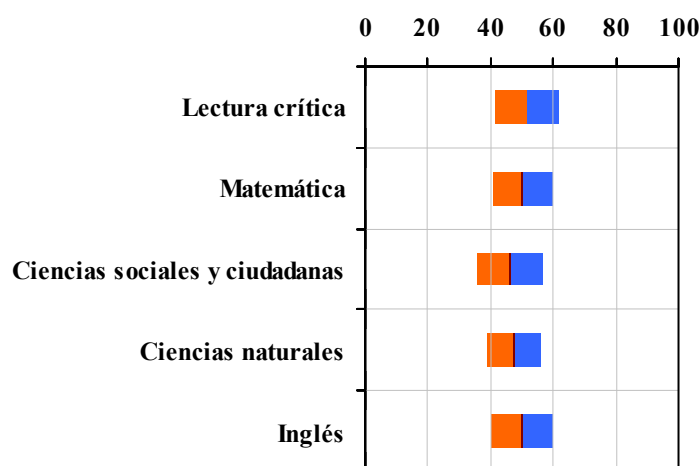


Tabla 2. Indicadores de institución frente al ente territorial (2022)

	Institución		Ente territorial	
	Promedio	Equidad	Promedio	Equidad
Lectura crítica	51,6	10,11	56,7	9,96
Matemática	50,1	10,48	54,9	8,64
Ciencias sociales y ciudadanas	46,1	9,65	52,1	8,57
Ciencias naturales	47,6	11,73	52,7	9,79
Inglés	50,0	10,20	56,5	7,15

Gráfico 2. Porcentaje de estudiantes por estrato socioeconómico (2022)

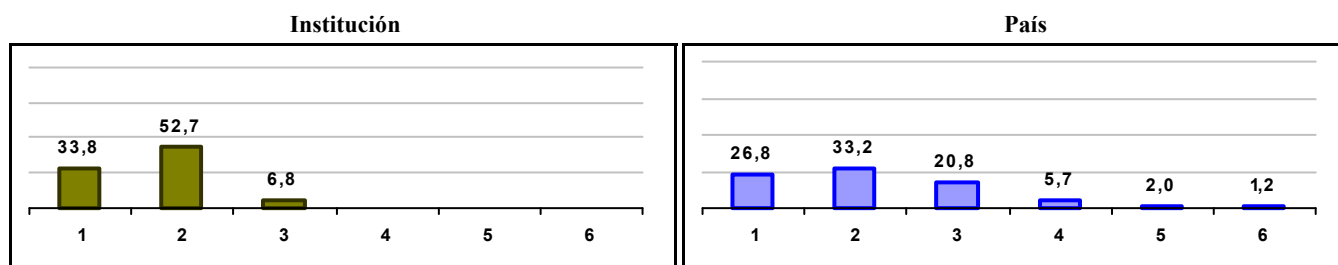
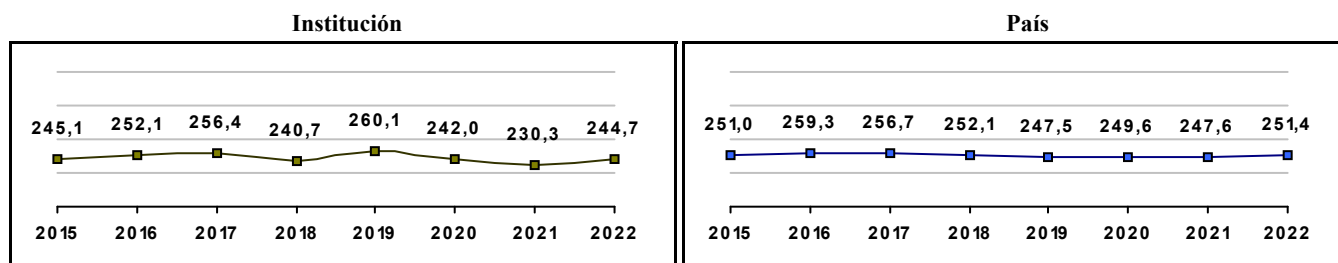


Gráfico 3. Trazado de promedio global (2015 a 2022)



IED COLEGIO JOSE MARTI

Municipio: BOGOTA, D.C.

Sector: OFICIAL

Jornada: UNICA

Calendario: A

Posición en ente territorial: 1.174

Posición nacional: 6.099

Tabla 1. Resultados de institución, ente territorial y país (2022)

	Promedio	Equidad	Estudiantes	Mujeres (%)	Estrato
Institución	244,7	2,50	42	57,1	2,05
Ente territorial	271,5	1,99	81.140	52,1	2,57
País	251,4	1,90	552.837	54,1	2,18

Código ICFES: 216408

Gráfico 1. Banda de dos desviaciones estándar, con centro en el promedio global, por área evaluada, para la institución (2022)

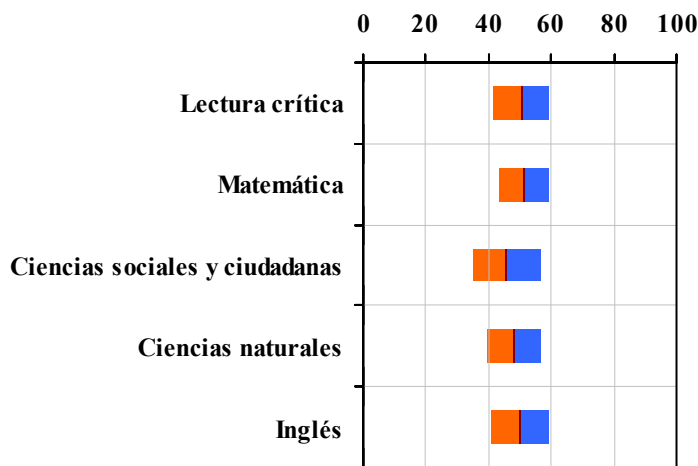


Tabla 2. Indicadores de institución frente al ente territorial (2022)

	Institución		Ente territorial	
	Promedio	Equidad	Promedio	Equidad
Lectura crítica	50,4	10,98	56,7	9,96
Matemática	51,3	12,40	54,9	8,64
Ciencias sociales y ciudadanas	45,6	9,27	52,1	8,57
Ciencias naturales	48,1	11,58	52,7	9,79
Inglés	50,0	10,56	56,5	7,15

Gráfico 2. Porcentaje de estudiantes por estrato socioeconómico (2022)

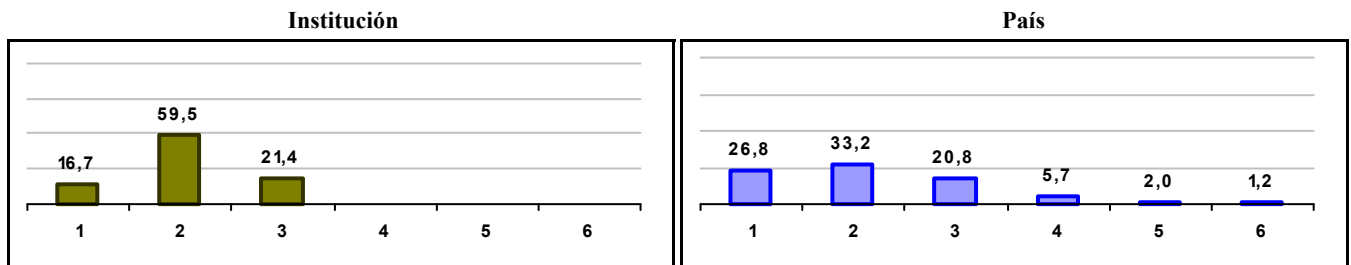
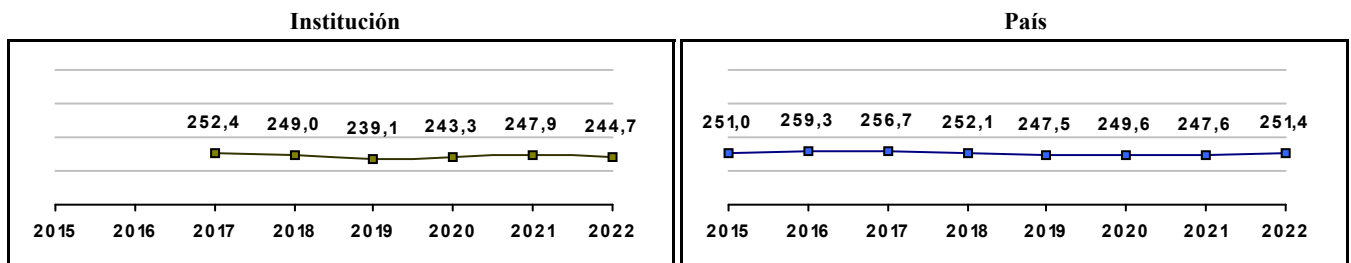


Gráfico 3. Trazado de promedio global (2015 a 2022)



IED COLEGIO LA FLORESTA SUR

Municipio: BOGOTA, D.C.

Sector: OFICIAL

Jornada: TARDE

Calendario: A

Posición en ente territorial: 1.175

Posición nacional: 6.104

Tabla 1. Resultados de institución, ente territorial y país (2022)

	Promedio	Equidad	Estudiantes	Mujeres (%)	Estrato
Institución	244,7	1,85	35	42,9	2,45
Ente territorial	271,5	1,99	81.140	52,1	2,57
País	251,4	1,90	552.837	54,1	2,18

Código ICFES: 160135

Gráfico 1. Banda de dos desviaciones estándar, con centro en el promedio global, por área evaluada, para la institución (2022)

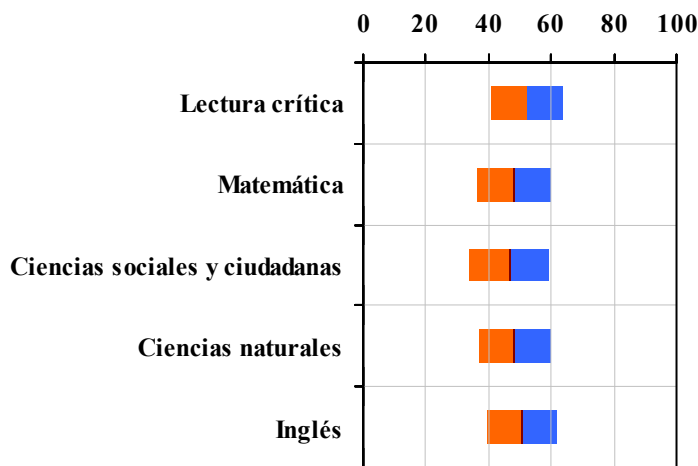


Tabla 2. Indicadores de institución frente al ente territorial (2022)

Institución		Ente territorial	
Promedio	Equidad	Promedio	Equidad
52,2	8,63	56,7	9,96
48,0	8,37	54,9	8,64
46,7	7,85	52,1	8,57
48,2	8,67	52,7	9,79
50,7	9,00	56,5	7,15

Gráfico 2. Porcentaje de estudiantes por estrato socioeconómico (2022)

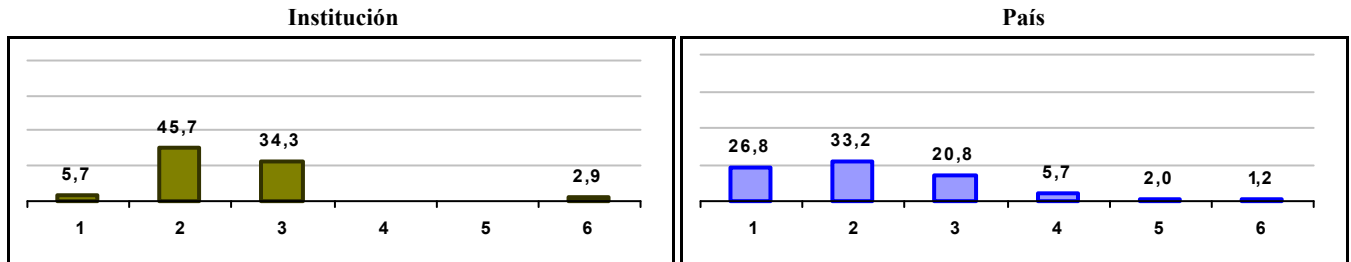
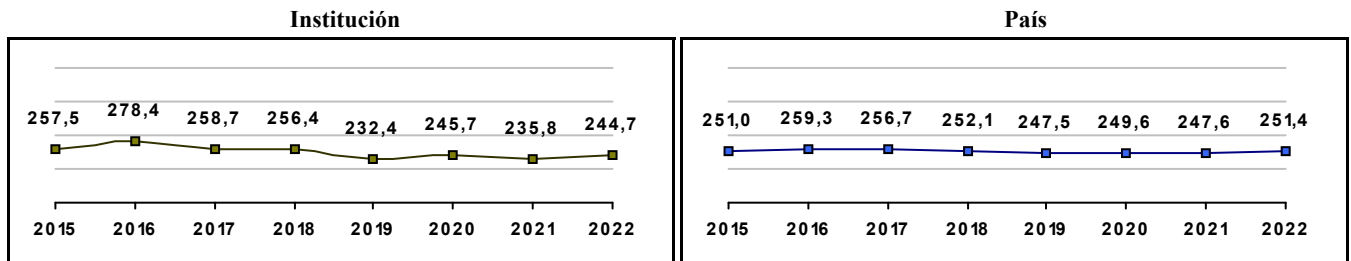


Gráfico 3. Trazado de promedio global (2015 a 2022)



COLEGIO EL NOGAL (IED) - SEDE PRINCIPAL

Municipio: BOGOTA, D.C.

Sector: OFICIAL

Jornada: UNICA

Calendario: A

Posición en ente territorial: 1.176

Posición nacional: 6.112

Tabla 1. Resultados de institución, ente territorial y país (2022)

	Promedio	Equidad	Estudiantes	Mujeres (%)	Estrato
Institución	244,6	2,32	56	62,5	1,75
Ente territorial	271,5	1,99	81.140	52,1	2,57
País	251,4	1,90	552.837	54,1	2,18

Código ICFES: 752311

Gráfico 1. Banda de dos desviaciones estándar, con centro en el promedio global, por área evaluada, para la institución (2022)

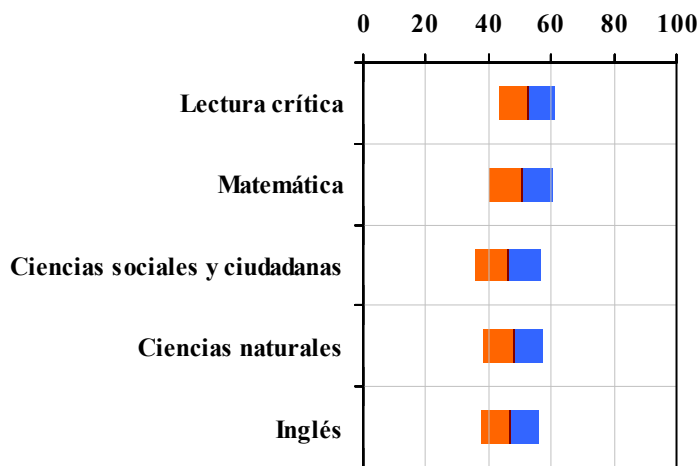


Tabla 2. Índicadores de institución frente al ente territorial (2022)

Institución		Ente territorial	
Promedio	Equidad	Promedio	Equidad
52,3	11,20	56,7	9,96
50,4	9,73	54,9	8,64
46,0	9,41	52,1	8,57
47,8	10,28	52,7	9,79
46,7	10,85	56,5	7,15

Gráfico 2. Porcentaje de estudiantes por estrato socioeconómico (2022)

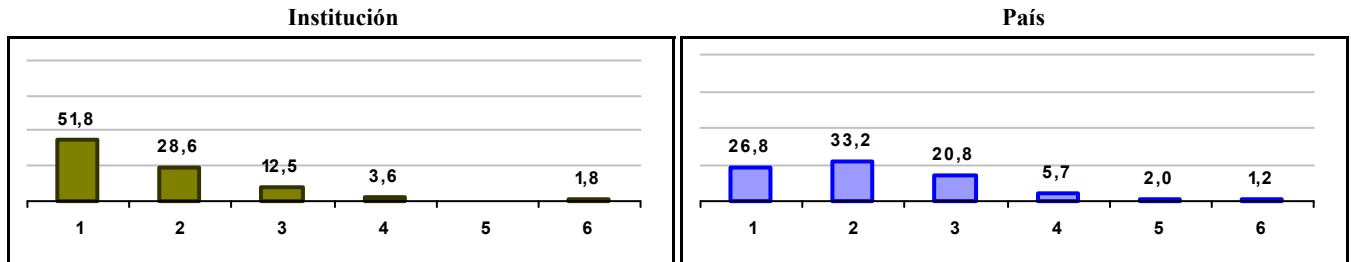
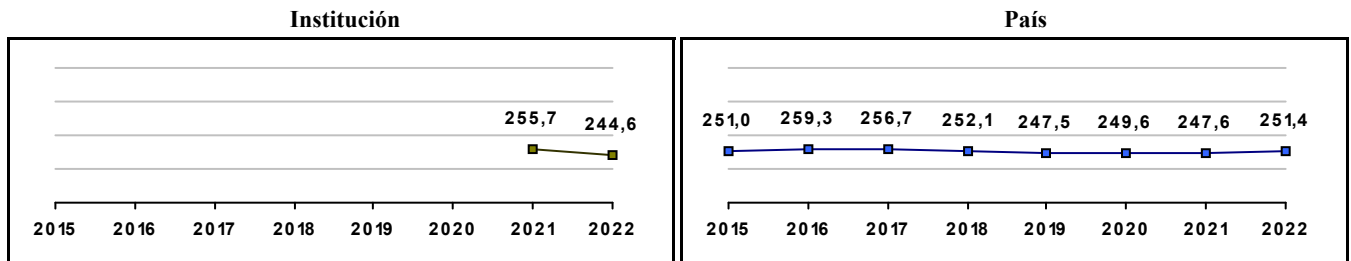


Gráfico 3. Trazado de promedio global (2015 a 2022)



COLEGIO SANTA CATALINA DEL SUR ORIENTE

Municipio: BOGOTA, D.C.

Sector: NO OFICIAL

Jornada: COMPLETA

Calendario: A

Posición en ente territorial: 1.177

Posición nacional: 6.133

Tabla 1. Resultados de institución, ente territorial y país (2022)

	Promedio	Equidad	Estudiantes	Mujeres (%)	Estrato
Institución	244,5	3,29	13	23,1	1,91
Ente territorial	271,5	1,99	81.140	52,1	2,57
País	251,4	1,90	552.837	54,1	2,18

Código ICFES: 102871

Gráfico 1. Banda de dos desviaciones estándar, con centro en el promedio global, por área evaluada, para la institución (2022)

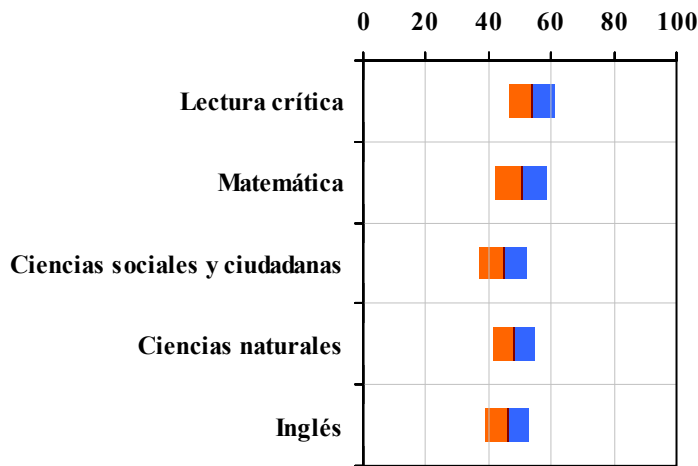


Tabla 2. Índicadores de institución frente al ente territorial (2022)

Institución		Ente territorial	
Promedio	Equidad	Promedio	Equidad
53,6	13,47	56,7	9,96
50,4	12,36	54,9	8,64
44,6	13,35	52,1	8,57
48,1	14,52	52,7	9,79
45,9	13,95	56,5	7,15

Gráfico 2. Porcentaje de estudiantes por estrato socioeconómico (2022)

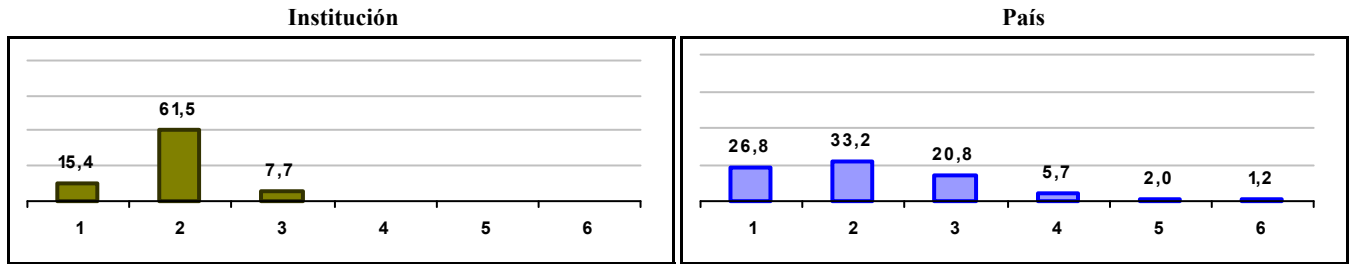



Gráfico 3. Trazado de promedio global (2015 a 2022)



IED COLEGIO INTEGRADO DE FONTIBON IBEP

Municipio: BOGOTA, D.C.

Sector: OFICIAL

Jornada: TARDE

Calendario: A

Posición en ente territorial: 1.178

Posición nacional: 6.148

Tabla 1. Resultados de institución, ente territorial y país (2022)

	Promedio	Equidad	Estudiantes	Mujeres (%)	Estrato
Institución	244,3	2,37	36	58,3	2,56
Ente territorial	271,5	1,99	81.140	52,1	2,57
País	251,4	1,90	552.837	54,1	2,18

Código ICFES: 027342

Gráfico 1. Banda de dos desviaciones estándar, con centro en el promedio global, por área evaluada, para la institución (2022)

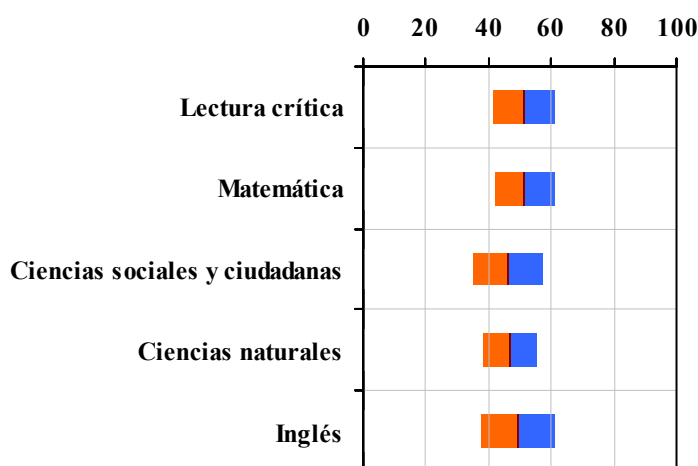


Tabla 2. Indicadores de institución frente al ente territorial (2022)

Institución		Ente territorial	
Promedio	Equidad	Promedio	Equidad
51,0	10,16	56,7	9,96
51,4	10,29	54,9	8,64
46,2	9,07	52,1	8,57
46,7	11,62	52,7	9,79
49,2	8,43	56,5	7,15

Gráfico 2. Porcentaje de estudiantes por estrato socioeconómico (2022)

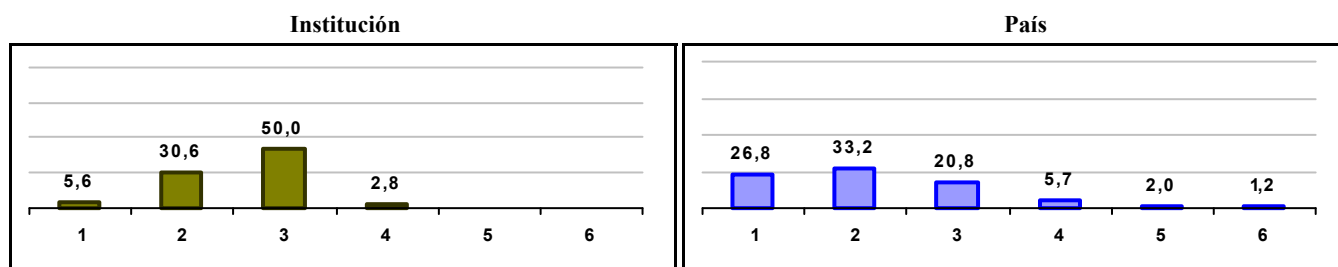
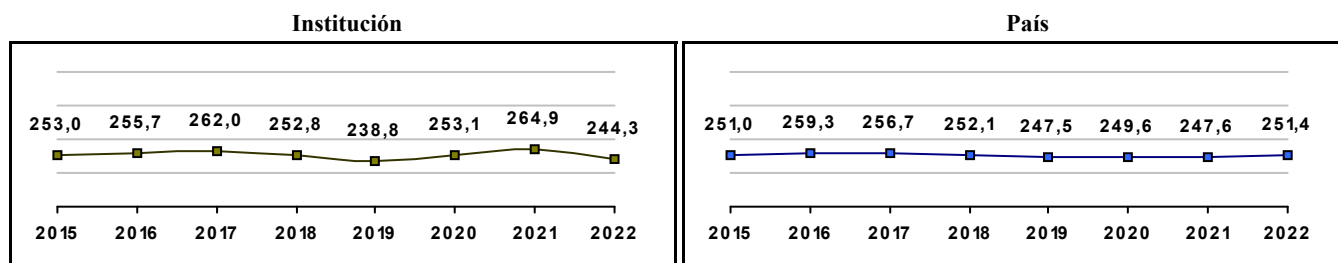


Gráfico 3. Trazado de promedio global (2015 a 2022)



IED COLEGIO NUEVO SAN ANDRES DE LOS ALTOS

Municipio: BOGOTA, D.C.

Sector: OFICIAL

Jornada: TARDE

Calendario: A

Posición en ente territorial: 1.179

Posición nacional: 6.162

Tabla 1. Resultados de institución, ente territorial y país (2022)

	Promedio	Equidad	Estudiantes	Mujeres (%)	Estrato
Institución	244,3	2,58	36	38,9	2,08
Ente territorial	271,5	1,99	81.140	52,1	2,57
País	251,4	1,90	552.837	54,1	2,18

Código ICFES: 102673

Gráfico 1. Banda de dos desviaciones estándar, con centro en el promedio global, por área evaluada, para la institución (2022)

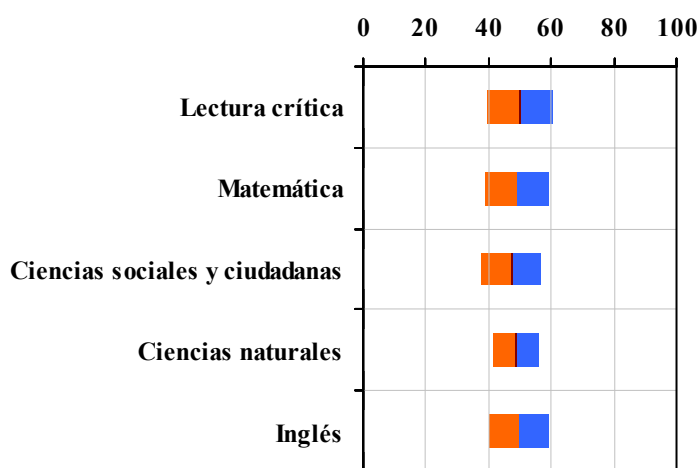


Tabla 2. Indicadores de institución frente al ente territorial (2022)

	Institución		Ente territorial	
	Promedio	Equidad	Promedio	Equidad
Lectura crítica	50,1	9,74	56,7	9,96
Matemática	49,0	9,90	54,9	8,64
Ciencias sociales y ciudadanas	47,3	10,55	52,1	8,57
Ciencias naturales	48,7	13,82	52,7	9,79
Inglés	49,7	10,60	56,5	7,15

Gráfico 2. Porcentaje de estudiantes por estrato socioeconómico (2022)

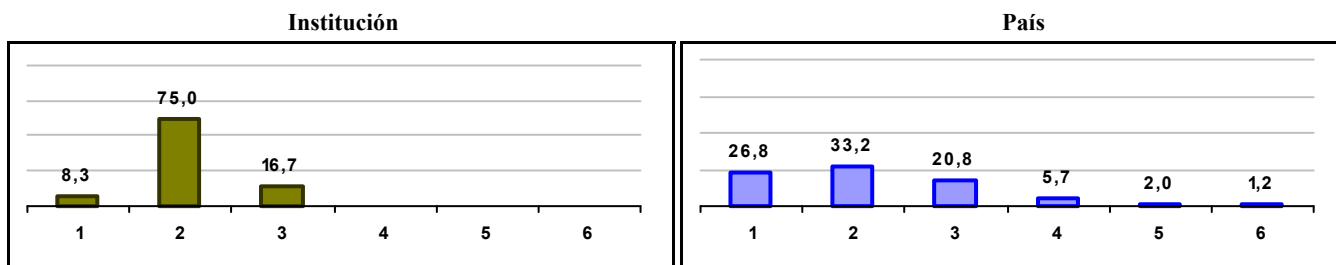



Gráfico 3. Trazado de promedio global (2015 a 2022)



IED COLEGIO CEDID SAN PABLO

Municipio: BOGOTA, D.C.

Sector: OFICIAL

Jornada: TARDE

Calendario: A

Posición en ente territorial: 1.180

Posición nacional: 6.183

Tabla 1. Resultados de institución, ente territorial y país (2022)

	Promedio	Equidad	Estudiantes	Mujeres (%)	Estrato
Institución	244,1	2,62	117	55,6	2,09
Ente territorial	271,5	1,99	81.140	52,1	2,57
País	251,4	1,90	552.837	54,1	2,18

Código ICFES: 053827

Gráfico 1. Banda de dos desviaciones estándar, con centro en el promedio global, por área evaluada, para la institución (2022)

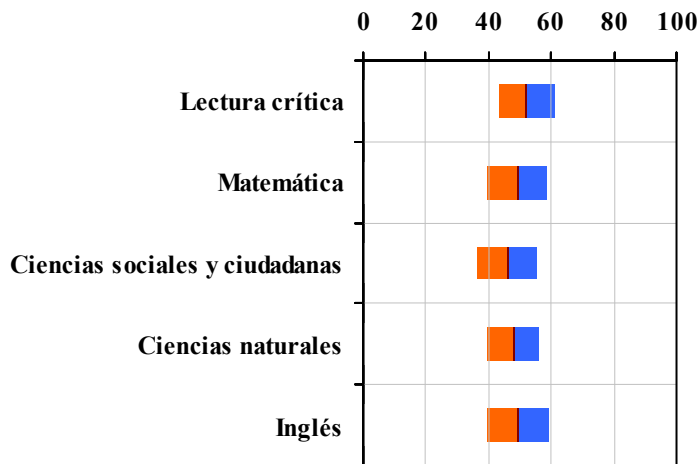


Tabla 2. Indicadores de institución frente al ente territorial (2022)

Institución		Ente territorial	
Promedio	Equidad	Promedio	Equidad
52,0	11,13	56,7	9,96
49,2	10,62	54,9	8,64
46,0	10,66	52,1	8,57
47,9	12,10	52,7	9,79
49,2	10,24	56,5	7,15

Gráfico 2. Porcentaje de estudiantes por estrato socioeconómico (2022)

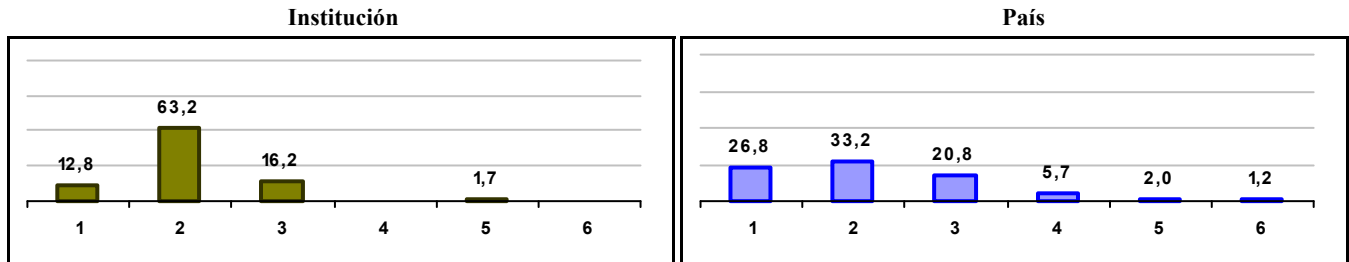



Gráfico 3. Trazado de promedio global (2015 a 2022)



IED COLEGIO CLASS

Municipio: BOGOTA, D.C.

Sector: OFICIAL

Jornada: MAÑANA

Calendario: A

Posición en ente territorial: 1.181

Posición nacional: 6.186

Tabla 1. Resultados de institución, ente territorial y país (2022)

	Promedio	Equidad	Estudiantes	Mujeres (%)	Estrato
Institución	244,0	2,50	65	52,3	2,39
Ente territorial	271,5	1,99	81.140	52,1	2,57
País	251,4	1,90	552.837	54,1	2,18

Código ICFES: 090779

Gráfico 1. Banda de dos desviaciones estándar, con centro en el promedio global, por área evaluada, para la institución (2022)

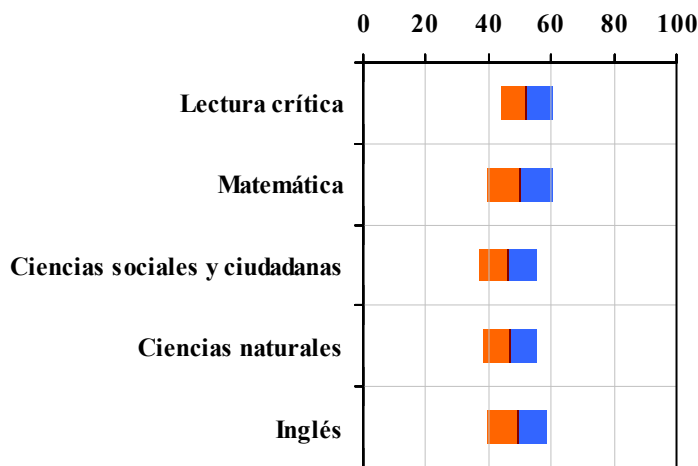


Tabla 2. Indicadores de institución frente al ente territorial (2022)

Institución		Ente territorial	
Promedio	Equidad	Promedio	Equidad
52,2	11,92	56,7	9,96
49,8	9,41	54,9	8,64
46,2	11,05	52,1	8,57
46,9	11,61	52,7	9,79
49,1	10,30	56,5	7,15

Gráfico 2. Porcentaje de estudiantes por estrato socioeconómico (2022)

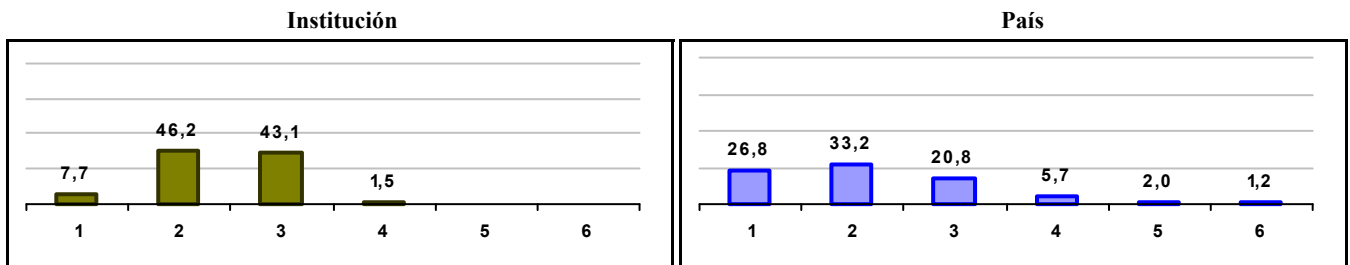
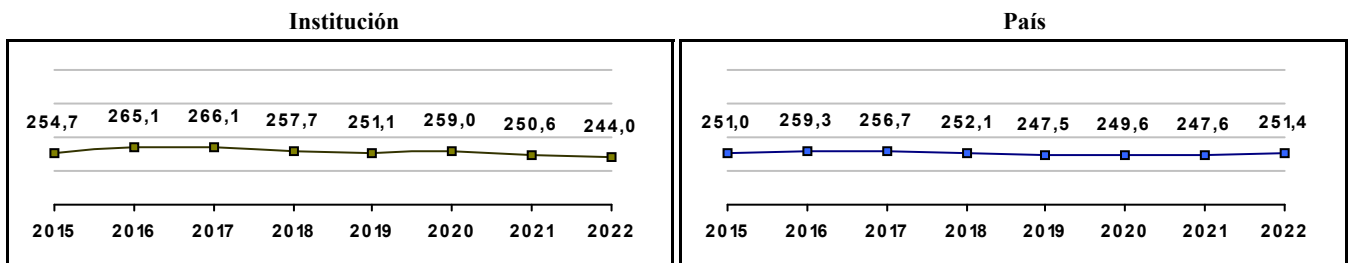


Gráfico 3. Trazado de promedio global (2015 a 2022)



IED COLEGIO SAN BENITO ABAD

Municipio: BOGOTA, D.C.

Sector: OFICIAL

Jornada: MAÑANA

Calendario: A

Posición en ente territorial: 1.182

Posición nacional: 6.201

Tabla 1. Resultados de institución, ente territorial y país (2022)

	Promedio	Equidad	Estudiantes	Mujeres (%)	Estrato
Institución	243,9	2,64	48	47,9	2,13
Ente territorial	271,5	1,99	81.140	52,1	2,57
País	251,4	1,90	552.837	54,1	2,18

Código ICFES: 102558

Gráfico 1. Banda de dos desviaciones estándar, con centro en el promedio global, por área evaluada, para la institución (2022)

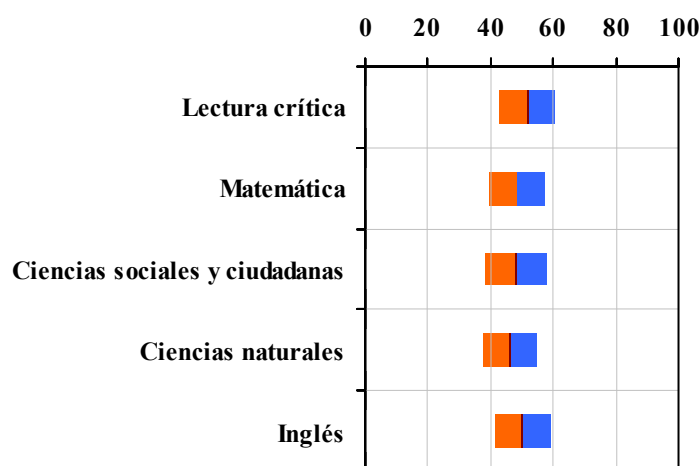


Tabla 2. Índicadores de institución frente al ente territorial (2022)

Institución		Ente territorial	
Promedio	Equidad	Promedio	Equidad
51,7	11,13	56,7	9,96
48,4	10,86	54,9	8,64
48,1	10,40	52,1	8,57
46,4	11,64	52,7	9,79
50,1	11,18	56,5	7,15

Gráfico 2. Porcentaje de estudiantes por estrato socioeconómico (2022)

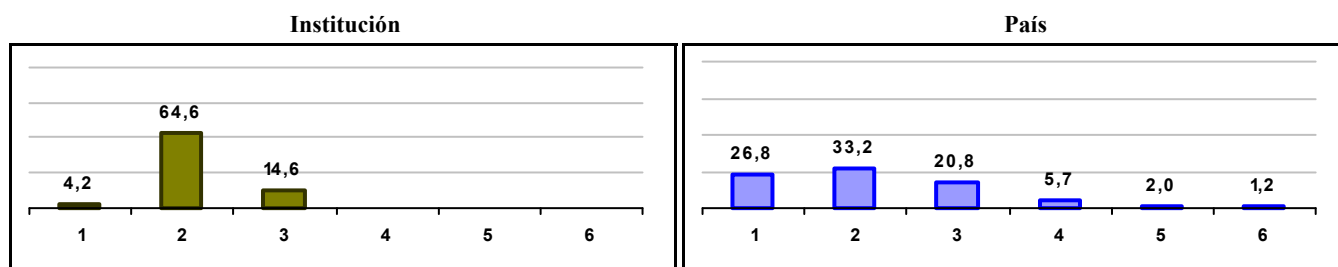



Gráfico 3. Trazado de promedio global (2015 a 2022)



IED COLEGIO VENECIA

Municipio: BOGOTA, D.C.

Sector: OFICIAL

Jornada: NOCHE

Calendario: A

Posición en ente territorial: 1.183

Posición nacional: 6.216

Tabla 1. Resultados de institución, ente territorial y país (2022)

	Promedio	Equidad	Estudiantes	Mujeres (%)	Estrato
Institución	243,9	2,73	20	50,0	2,47
Ente territorial	271,5	1,99	81.140	52,1	2,57
País	251,4	1,90	552.837	54,1	2,18

Código ICFES: 021089

Gráfico 1. Banda de dos desviaciones estándar, con centro en el promedio global, por área evaluada, para la institución (2022)

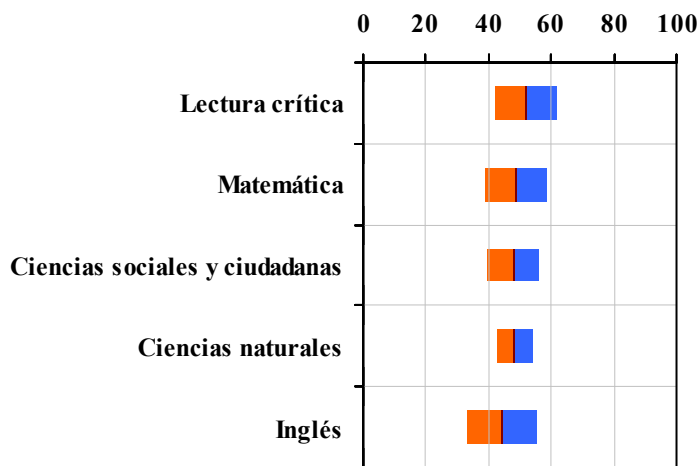


Tabla 2. Índicadores de institución frente al ente territorial (2022)

Institución		Ente territorial	
Promedio	Equidad	Promedio	Equidad
51,8	10,14	56,7	9,96
48,8	10,24	54,9	8,64
48,0	12,14	52,1	8,57
48,2	17,16	52,7	9,79
44,1	9,02	56,5	7,15

Gráfico 2. Porcentaje de estudiantes por estrato socioeconómico (2022)

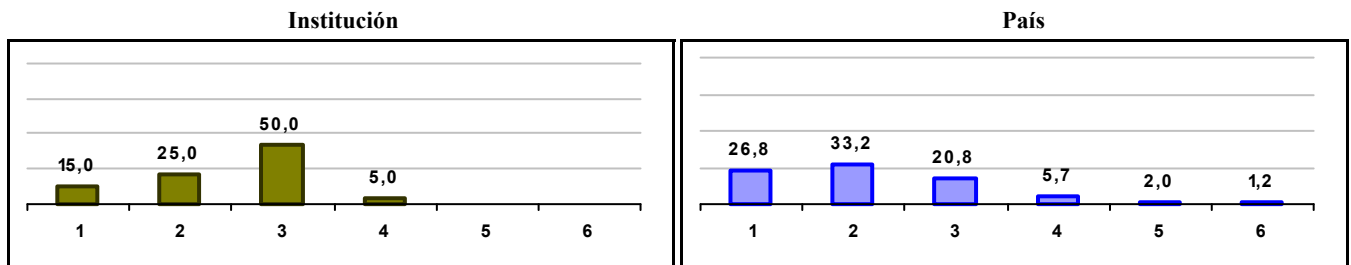
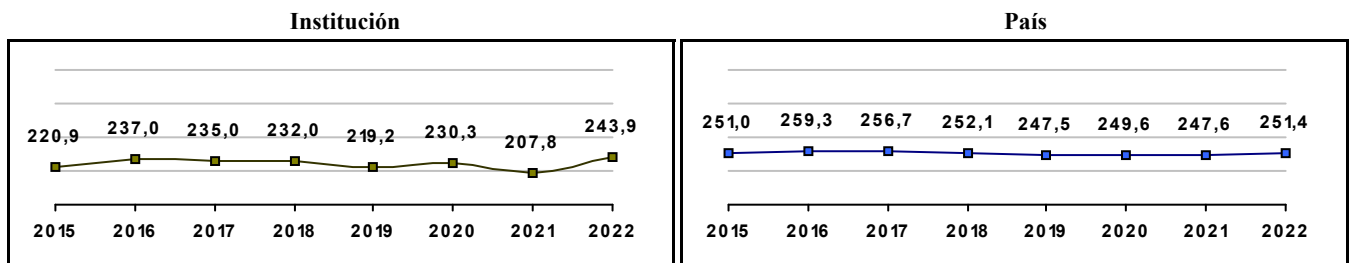


Gráfico 3. Trazado de promedio global (2015 a 2022)



COLEGIO BRITANICO SEDE TUNJUELITO

Municipio: BOGOTA, D.C.

Sector: NO OFICIAL

Jornada: MAÑANA

Calendario: A

Posición en ente territorial: 1.184

Posición nacional: 6.230

Tabla 1. Resultados de institución, ente territorial y país (2022)

	Promedio	Equidad	Estudiantes	Mujeres (%)	Estrato
Institución	243,7	2,45	35	37,1	2,48
Ente territorial	271,5	1,99	81.140	52,1	2,57
País	251,4	1,90	552.837	54,1	2,18

Código ICFES: 195057

Gráfico 1. Banda de dos desviaciones estándar, con centro en el promedio global, por área evaluada, para la institución (2022)

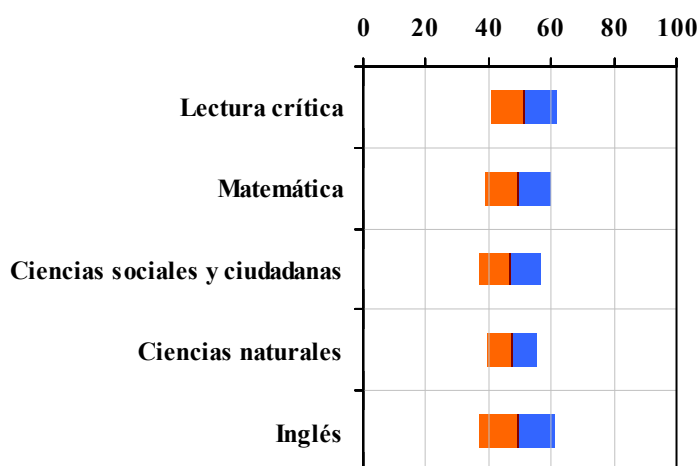


Tabla 2. Indicadores de institución frente al ente territorial (2022)

Institución		Ente territorial	
Promedio	Equidad	Promedio	Equidad
51,2	9,69	56,7	9,96
49,5	9,61	54,9	8,64
46,6	10,09	52,1	8,57
47,6	12,73	52,7	9,79
49,1	8,40	56,5	7,15

Gráfico 2. Porcentaje de estudiantes por estrato socioeconómico (2022)

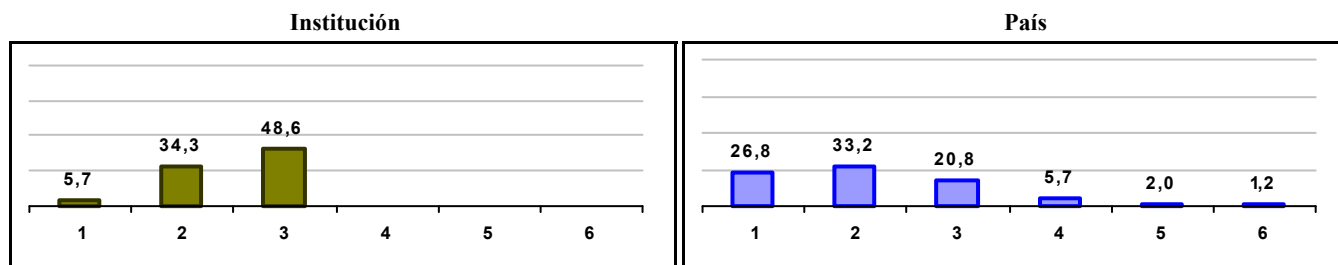



Gráfico 3. Trazado de promedio global (2015 a 2022)



IED COLEGIO RODRIGO ARENAS BETANCOURT

Municipio: BOGOTA, D.C.

Sector: OFICIAL

Jornada: TARDE

Calendario: A

Posición en ente territorial: 1.185

Posición nacional: 6.239

Tabla 1. Resultados de institución, ente territorial y país (2022)

	Promedio	Equidad	Estudiantes	Mujeres (%)	Estrato
Institución	243,6	2,43	53	66,0	2,78
Ente territorial	271,5	1,99	81.140	52,1	2,57
País	251,4	1,90	552.837	54,1	2,18

Código ICFES: 090951

Gráfico 1. Banda de dos desviaciones estándar, con centro en el promedio global, por área evaluada, para la institución (2022)

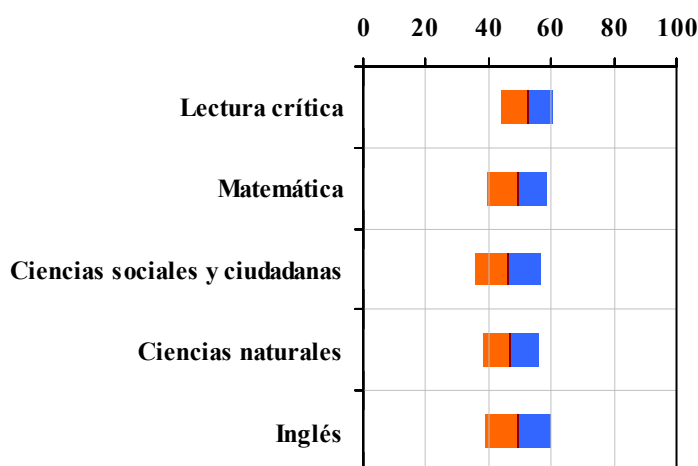


Tabla 2. Índicadores de institución frente al ente territorial (2022)

	Institución		Ente territorial	
	Promedio	Equidad	Promedio	Equidad
Lectura crítica	52,3	12,03	56,7	9,96
Matemática	49,2	10,64	54,9	8,64
Ciencias sociales y ciudadanas	46,2	9,70	52,1	8,57
Ciencias naturales	47,1	11,29	52,7	9,79
Inglés	49,2	9,45	56,5	7,15

Gráfico 2. Porcentaje de estudiantes por estrato socioeconómico (2022)

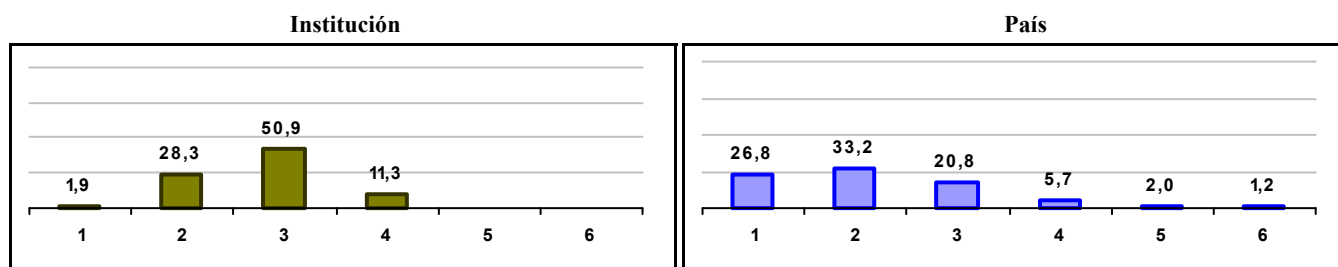



Gráfico 3. Trazado de promedio global (2015 a 2022)



GIMNASIO BOLIVAR

Municipio: BOGOTA, D.C.

Sector: NO OFICIAL

Jornada: UNICA

Calendario: O

Posición en ente territorial: 1.186

Posición nacional: 6.255

Tabla 1. Resultados de institución, ente territorial y país (2022)

	Promedio	Equidad	Estudiantes	Mujeres (%)	Estrato
Institución	243,5	1,84	23	21,7	3,00
Ente territorial	271,5	1,99	81.140	52,1	2,57
País	251,4	1,90	552.837	54,1	2,18

Código ICFES: 192278

Gráfico 1. Banda de dos desviaciones estándar, con centro en el promedio global, por área evaluada, para la institución (2022)

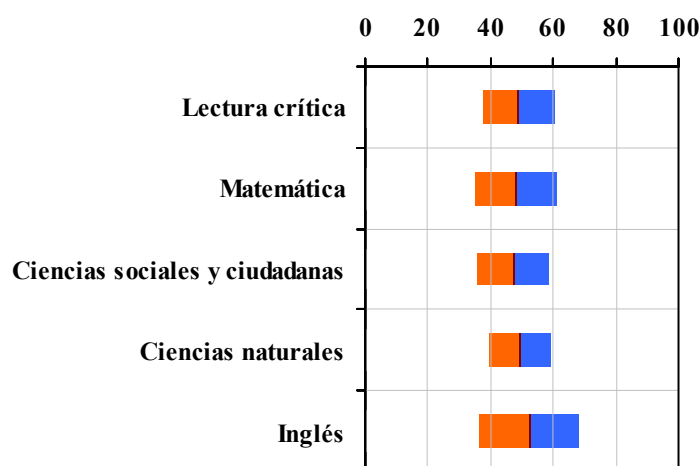


Tabla 2. Índices de institución frente al ente territorial (2022)

Institución		Ente territorial	
Promedio	Equidad	Promedio	Equidad
49,0	8,81	56,7	9,96
48,3	7,67	54,9	8,64
47,2	8,81	52,1	8,57
49,2	10,06	52,7	9,79
52,3	6,22	56,5	7,15

Gráfico 2. Porcentaje de estudiantes por estrato socioeconómico (2022)

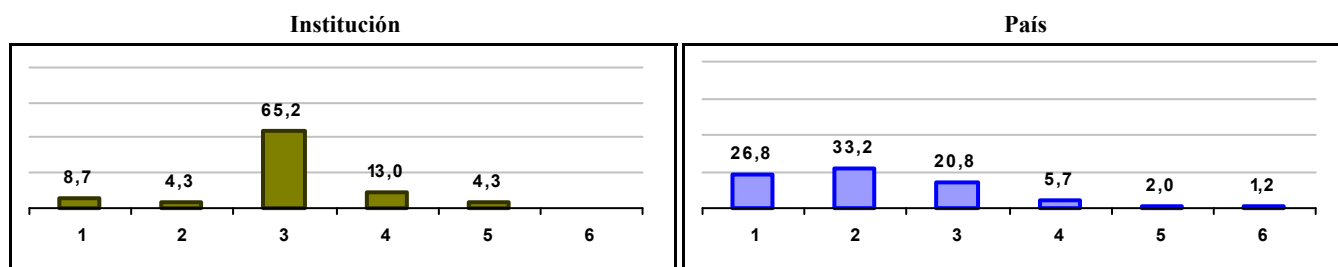
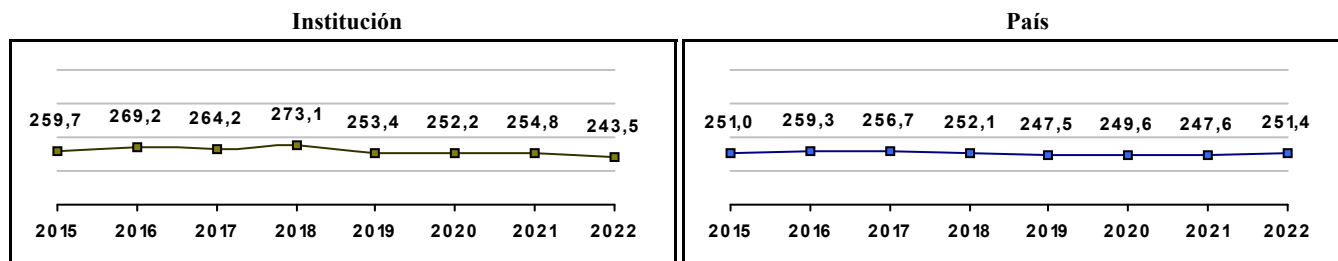


Gráfico 3. Trazado de promedio global (2015 a 2022)



IED COLEGIO PABLO DE TARSO

Municipio: BOGOTA, D.C.

Sector: OFICIAL

Jornada: TARDE

Calendario: A

Posición en ente territorial: 1.187

Posición nacional: 6.267

Tabla 1. Resultados de institución, ente territorial y país (2022)

	Promedio	Equidad	Estudiantes	Mujeres (%)	Estrato
Institución	243,4	2,78	67	61,2	1,97
Ente territorial	271,5	1,99	81.140	52,1	2,57
País	251,4	1,90	552.837	54,1	2,18

Código ICFES: 090829

Gráfico 1. Banda de dos desviaciones estándar, con centro en el promedio global, por área evaluada, para la institución (2022)

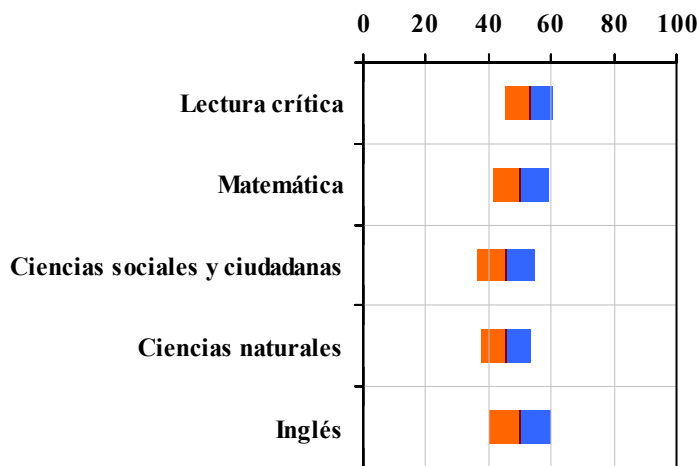


Tabla 2. Índicadores de institución frente al ente territorial (2022)

	Institución		Ente territorial	
	Promedio	Equidad	Promedio	Equidad
Lectura crítica	52,9	13,08	56,7	9,96
Matemática	50,2	11,30	54,9	8,64
Ciencias sociales y ciudadanas	45,4	10,81	52,1	8,57
Ciencias naturales	45,8	12,48	52,7	9,79
Inglés	50,0	9,96	56,5	7,15

Gráfico 2. Porcentaje de estudiantes por estrato socioeconómico (2022)

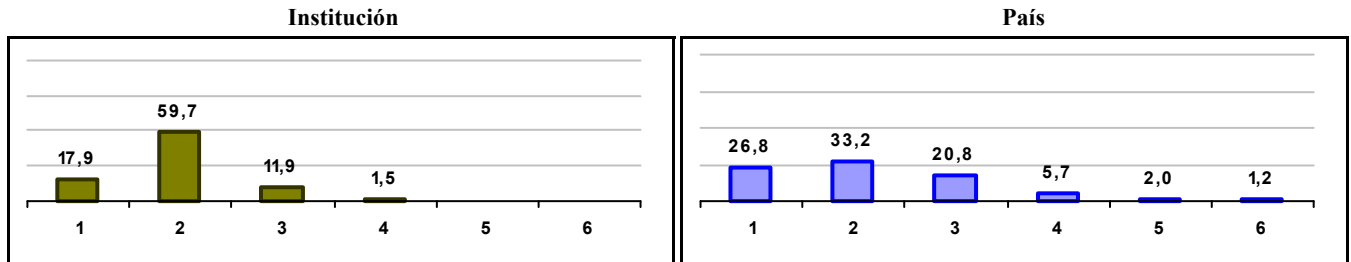
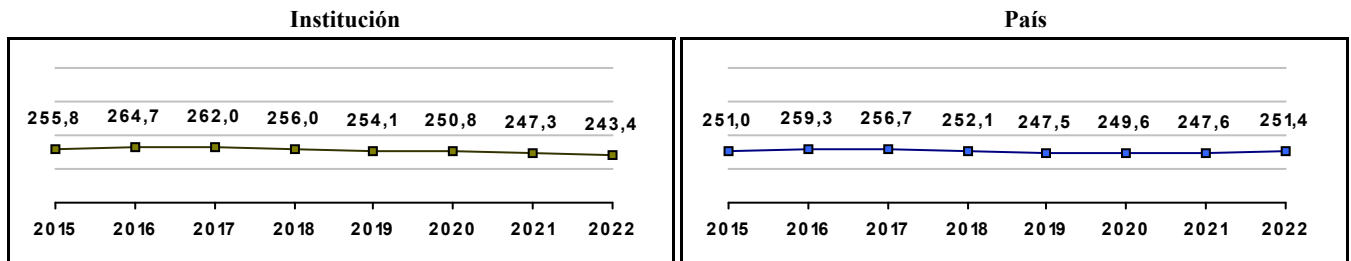


Gráfico 3. Trazado de promedio global (2015 a 2022)



IED COLEGIO AGUSTIN FERNANDEZ

Municipio: BOGOTA, D.C.

Sector: OFICIAL

Jornada: NOCHE

Calendario: A

Posición en ente territorial: 1.188

Posición nacional: 6.274

Tabla 1. Resultados de institución, ente territorial y país (2022)

	Promedio	Equidad	Estudiantes	Mujeres (%)	Estrato
Institución	243,4	1,87	12	58,3	1,92
Ente territorial	271,5	1,99	81.140	52,1	2,57
País	251,4	1,90	552.837	54,1	2,18

Código ICFES: 056481

Gráfico 1. Banda de dos desviaciones estándar, con centro en el promedio global, por área evaluada, para la institución (2022)

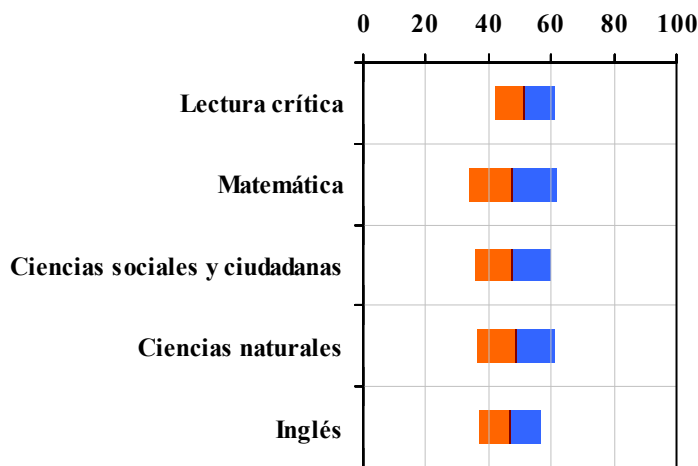


Tabla 2. Indicadores de institución frente al ente territorial (2022)

Institución		Ente territorial	
Promedio	Equidad	Promedio	Equidad
51,4	10,35	56,7	9,96
47,5	7,14	54,9	8,64
47,8	8,13	52,1	8,57
48,8	8,18	52,7	9,79
46,6	10,18	56,5	7,15

Gráfico 2. Porcentaje de estudiantes por estrato socioeconómico (2022)

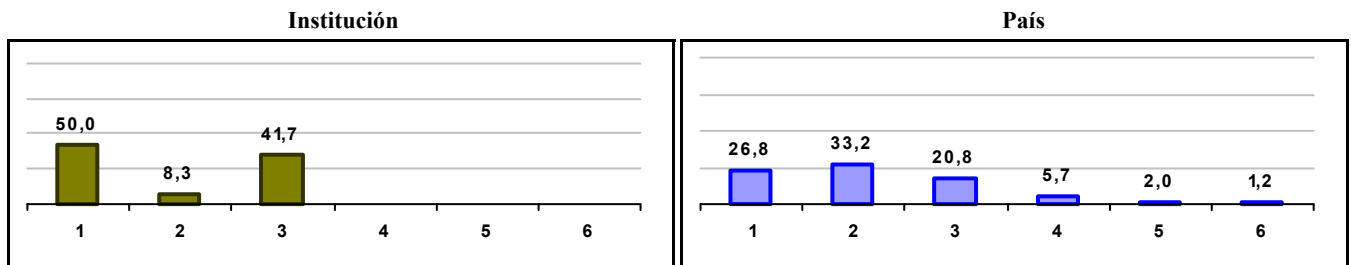
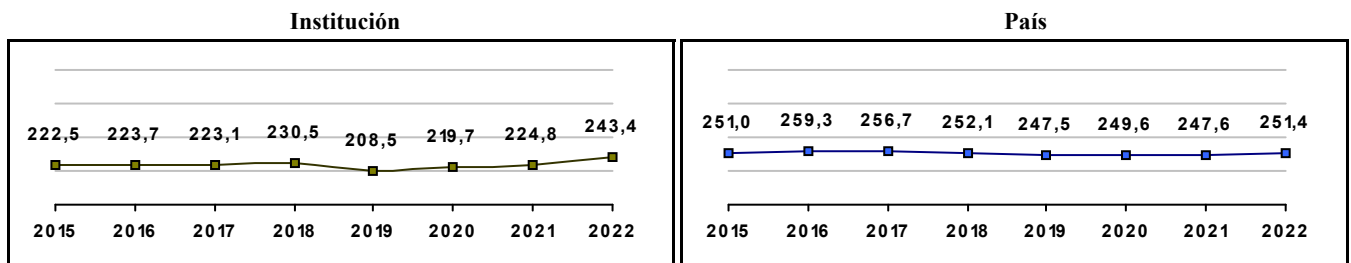


Gráfico 3. Trazado de promedio global (2015 a 2022)



IED COLEGIO ALVARO GOMEZ HURTADO

Municipio: BOGOTA, D.C.

Sector: OFICIAL

Jornada: TARDE

Calendario: A

Posición en ente territorial: 1.189

Posición nacional: 6.276

Tabla 1. Resultados de institución, ente territorial y país (2022)

	Promedio	Equidad	Estudiantes	Mujeres (%)	Estrato
Institución	243,4	2,60	52	44,2	2,26
Ente territorial	271,5	1,99	81.140	52,1	2,57
País	251,4	1,90	552.837	54,1	2,18

Código ICFES: 658237

Gráfico 1. Banda de dos desviaciones estándar, con centro en el promedio global, por área evaluada, para la institución (2022)

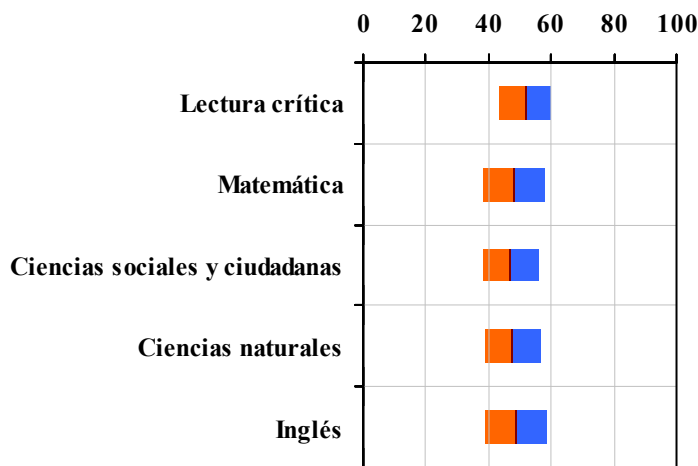


Tabla 2. Indicadores de institución frente al ente territorial (2022)

Institución		Ente territorial	
Promedio	Equidad	Promedio	Equidad
51,7	12,00	56,7	9,96
48,2	9,99	54,9	8,64
47,1	10,95	52,1	8,57
47,7	11,35	52,7	9,79
48,8	10,11	56,5	7,15

Gráfico 2. Porcentaje de estudiantes por estrato socioeconómico (2022)

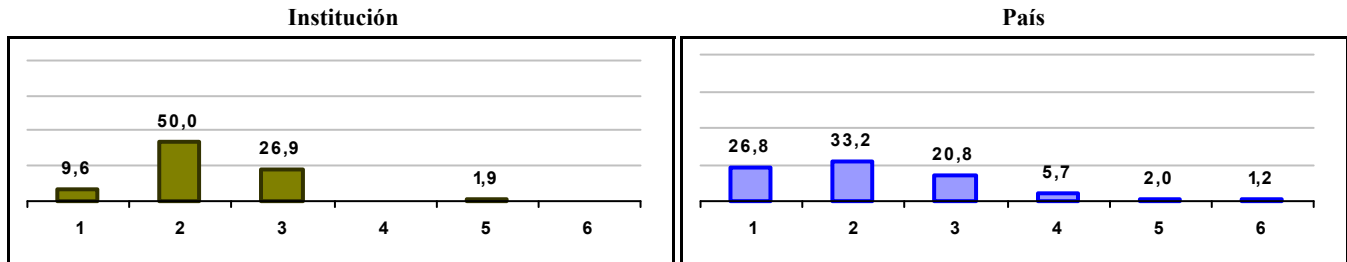
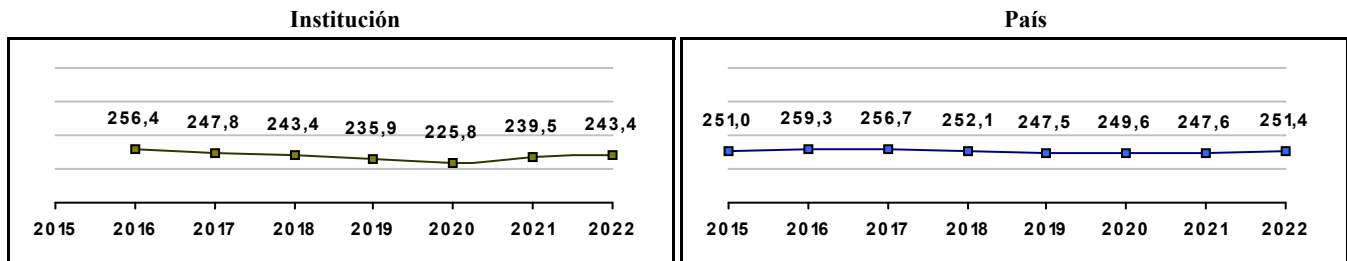


Gráfico 3. Trazado de promedio global (2015 a 2022)



IED COLEGIO INTEGRADO DE FONTIBON IBEP

Municipio: BOGOTA, D.C.

Sector: OFICIAL

Jornada: MAÑANA

Calendario: A

Posición en ente territorial: 1.190

Posición nacional: 6.280

Tabla 1. Resultados de institución, ente territorial y país (2022)

	Promedio	Equidad	Estudiantes	Mujeres (%)	Estrato
Institución	243,4	2,49	66	60,6	2,79
Ente territorial	271,5	1,99	81.140	52,1	2,57
País	251,4	1,90	552.837	54,1	2,18

Código ICFES: 025163

Gráfico 1. Banda de dos desviaciones estándar, con centro en el promedio global, por área evaluada, para la institución (2022)

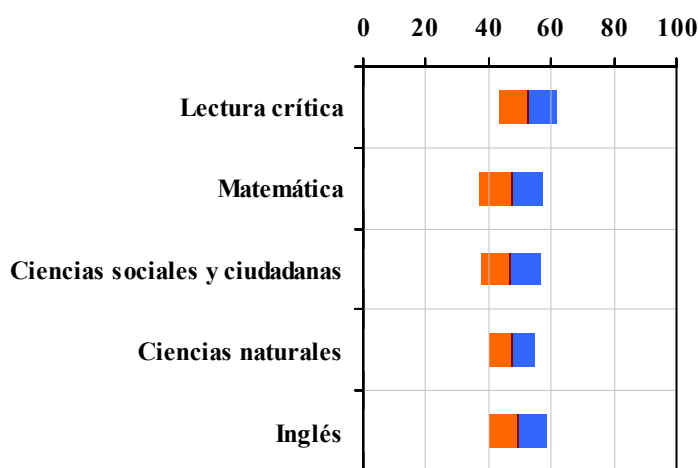


Tabla 2. Índicadores de institución frente al ente territorial (2022)

Institución		Ente territorial	
Promedio	Equidad	Promedio	Equidad
52,3	10,70	56,7	9,96
47,3	9,92	54,9	8,64
47,1	10,17	52,1	8,57
47,7	13,60	52,7	9,79
49,3	11,07	56,5	7,15

Gráfico 2. Porcentaje de estudiantes por estrato socioeconómico (2022)

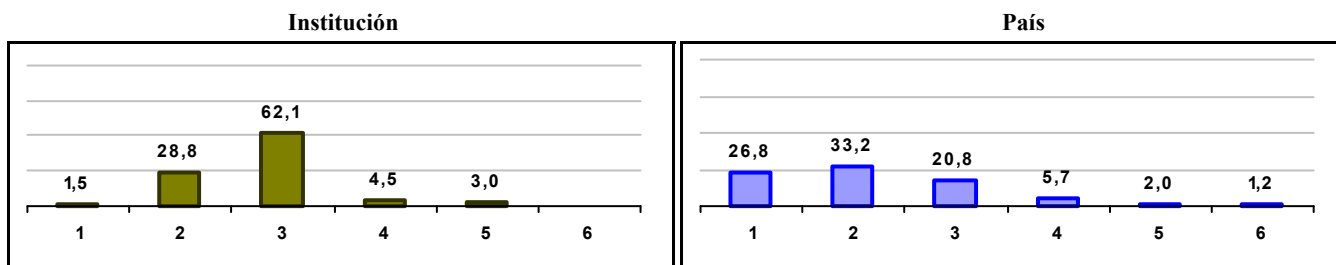



Gráfico 3. Trazado de promedio global (2015 a 2022)



IED COLEGIO GERARDO PAREDES

Municipio: BOGOTA, D.C.

Sector: OFICIAL

Jornada: MAÑANA

Calendario: A

Posición en ente territorial: 1.191

Posición nacional: 6.281

Tabla 1. Resultados de institución, ente territorial y país (2022)

	Promedio	Equidad	Estudiantes	Mujeres (%)	Estrato
Institución	243,4	2,60	168	48,8	2,20
Ente territorial	271,5	1,99	81.140	52,1	2,57
País	251,4	1,90	552.837	54,1	2,18

Código ICFES: 109678

Gráfico 1. Banda de dos desviaciones estándar, con centro en el promedio global, por área evaluada, para la institución (2022)

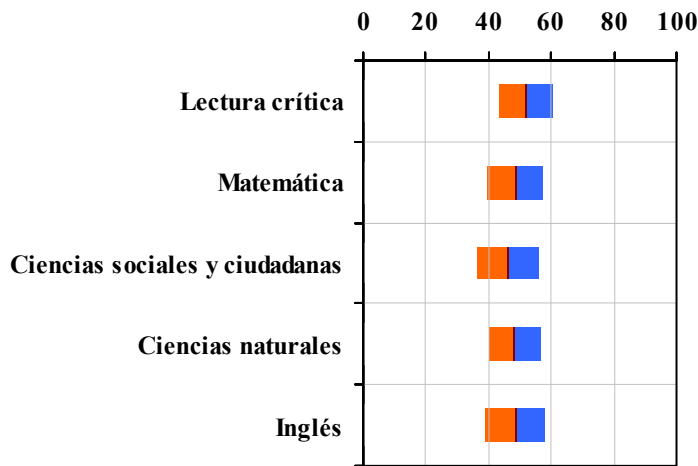


Tabla 2. Indicadores de institución frente al ente territorial (2022)

Institución		Ente territorial	
Promedio	Equidad	Promedio	Equidad
51,7	11,75	56,7	9,96
48,5	11,22	54,9	8,64
46,3	10,08	52,1	8,57
48,3	12,18	52,7	9,79
48,5	10,52	56,5	7,15

Gráfico 2. Porcentaje de estudiantes por estrato socioeconómico (2022)

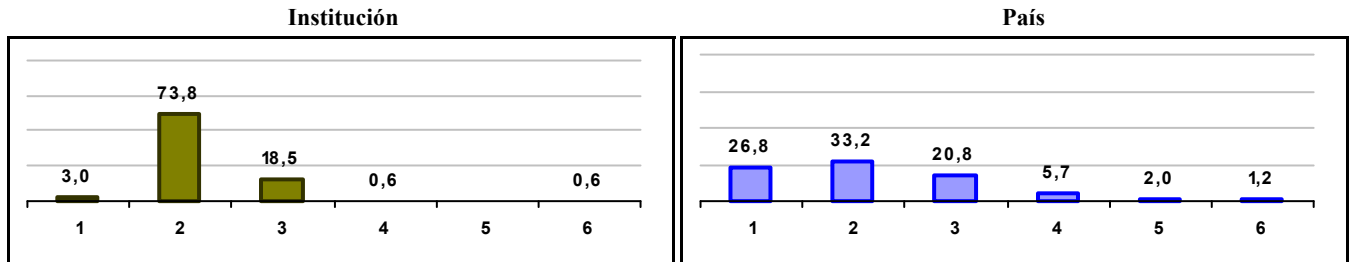



Gráfico 3. Trazado de promedio global (2015 a 2022)



IED COLEGIO ESCUELA NACIONAL DE COMERCIO

Municipio: BOGOTA, D.C.

Sector: OFICIAL

Jornada: MAÑANA

Calendario: A

Posición en ente territorial: 1.192

Posición nacional: 6.322

Tabla 1. Resultados de institución, ente territorial y país (2022)

	Promedio	Equidad	Estudiantes	Mujeres (%)	Estrato
Institución	243,2	2,12	46	47,8	2,11
Ente territorial	271,5	1,99	81.140	52,1	2,57
País	251,4	1,90	552.837	54,1	2,18

Código ICFES: 213959

Gráfico 1. Banda de dos desviaciones estándar, con centro en el promedio global, por área evaluada, para la institución (2022)

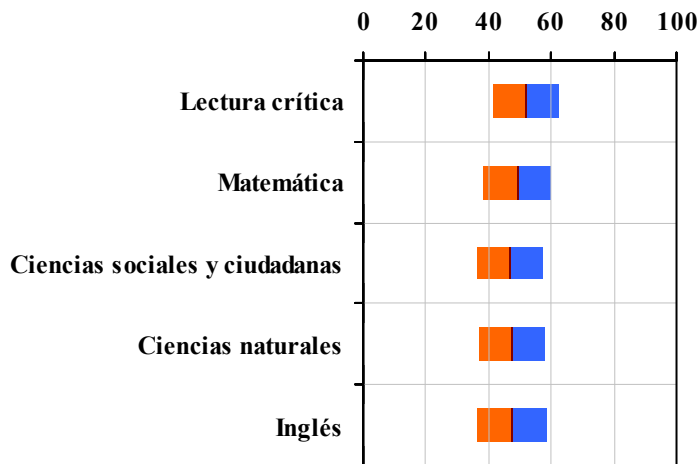


Tabla 2. Índicadores de institución frente al ente territorial (2022)

Institución		Ente territorial	
Promedio	Equidad	Promedio	Equidad
51,7	9,57	56,7	9,96
49,1	9,12	54,9	8,64
46,8	9,41	52,1	8,57
47,4	9,44	52,7	9,79
47,2	8,99	56,5	7,15

Gráfico 2. Porcentaje de estudiantes por estrato socioeconómico (2022)

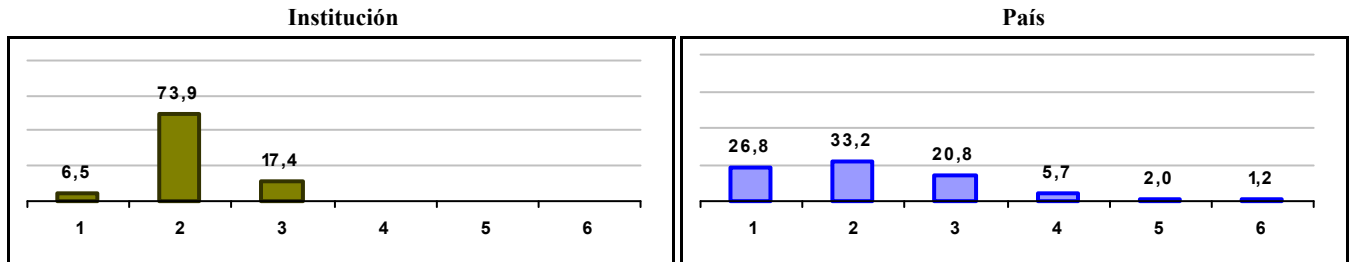
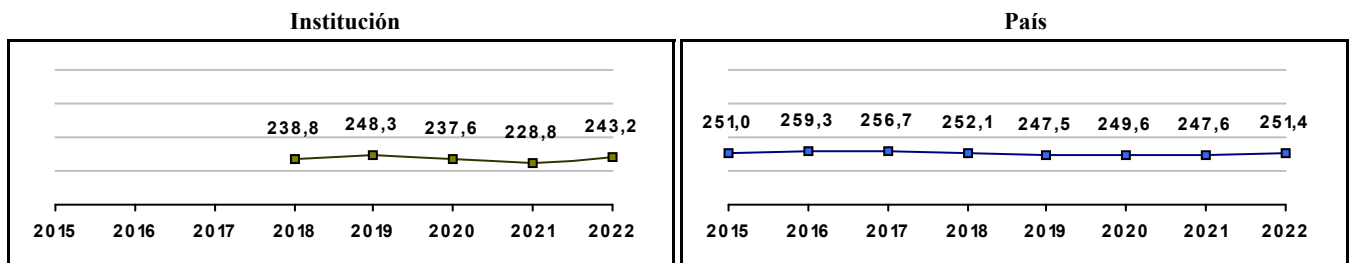


Gráfico 3. Trazado de promedio global (2015 a 2022)



CED VEINTE DE JULIO

Municipio: BOGOTA, D.C.

Sector: OFICIAL

Jornada: UNICA

Calendario: A

Posición en ente territorial: 1.193

Posición nacional: 6.335

Tabla 1. Resultados de institución, ente territorial y país (2022)

	Promedio	Equidad	Estudiantes	Mujeres (%)	Estrato
Institución	243,1	2,37	51	51,0	2,39
Ente territorial	271,5	1,99	81.140	52,1	2,57
País	251,4	1,90	552.837	54,1	2,18

Código ICFES: 732727

Gráfico 1. Banda de dos desviaciones estándar, con centro en el promedio global, por área evaluada, para la institución (2022)

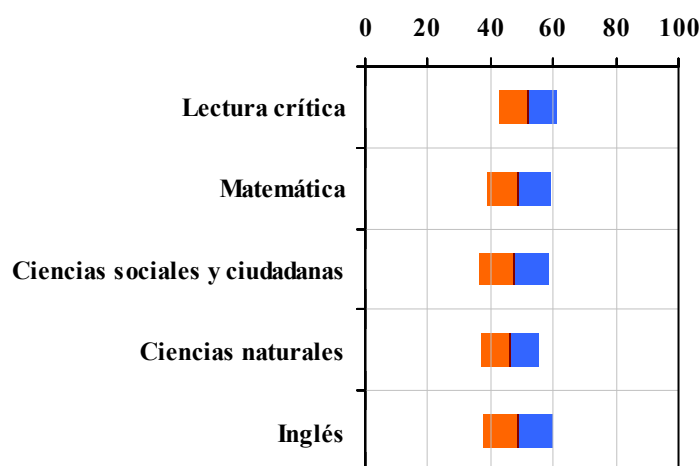


Tabla 2. Indicadores de institución frente al ente territorial (2022)

	Institución		Ente territorial	
	Promedio	Equidad	Promedio	Equidad
Lectura crítica	51,8	10,66	56,7	9,96
Matemática	49,0	10,05	54,9	8,64
Ciencias sociales y ciudadanas	47,4	8,90	52,1	8,57
Ciencias naturales	46,2	11,00	52,7	9,79
Inglés	48,7	8,94	56,5	7,15

Gráfico 2. Porcentaje de estudiantes por estrato socioeconómico (2022)

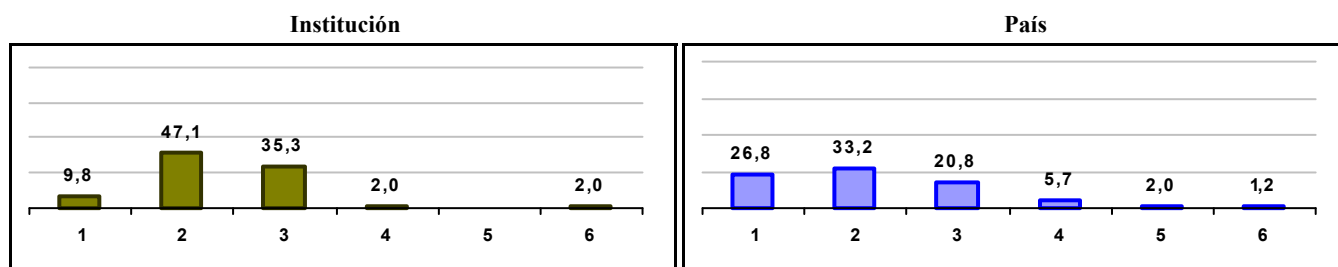
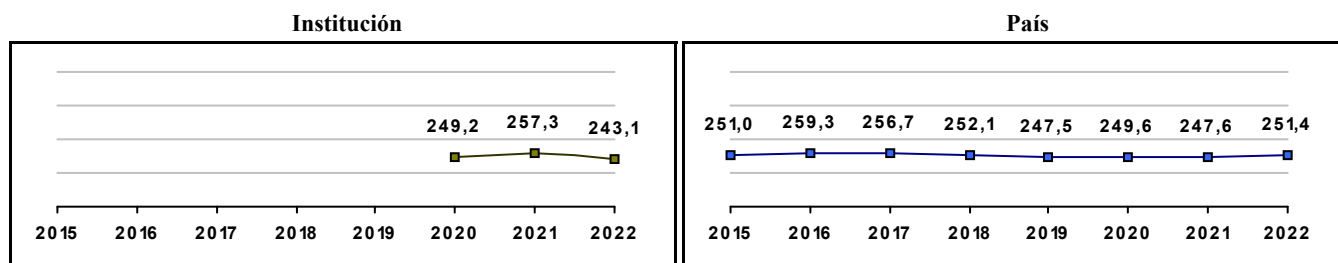


Gráfico 3. Trazado de promedio global (2015 a 2022)



CED PUERTA AL LLANO

Municipio: BOGOTA, D.C.

Sector: OFICIAL

Jornada: UNICA

Calendario: A

Posición en ente territorial: 1.194

Posición nacional: 6.346

Tabla 1. Resultados de institución, ente territorial y país (2022)

	Promedio	Equidad	Estudiantes	Mujeres (%)	Estrato
Institución	243,0	2,65	113	55,8	1,33
Ente territorial	271,5	1,99	81.140	52,1	2,57
País	251,4	1,90	552.837	54,1	2,18

Código ICFES: 738310

Gráfico 1. Banda de dos desviaciones estándar, con centro en el promedio global, por área evaluada, para la institución (2022)

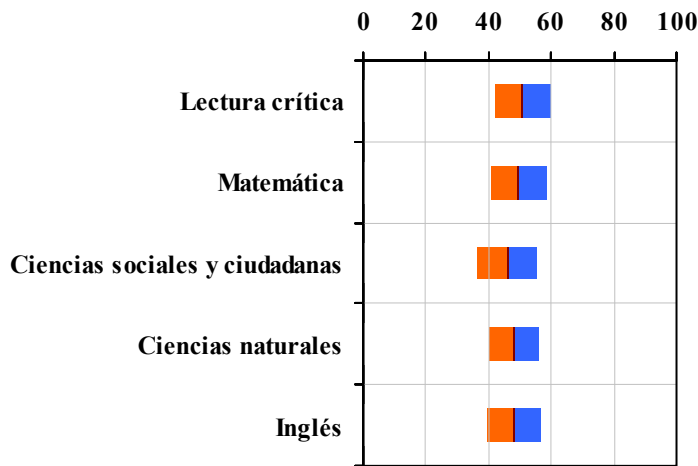


Tabla 2. Índices de institución frente al ente territorial (2022)

Institución		Ente territorial	
Promedio	Equidad	Promedio	Equidad
50,9	11,39	56,7	9,96
49,5	11,22	54,9	8,64
45,9	10,37	52,1	8,57
48,2	12,77	52,7	9,79
48,1	11,52	56,5	7,15

Gráfico 2. Porcentaje de estudiantes por estrato socioeconómico (2022)

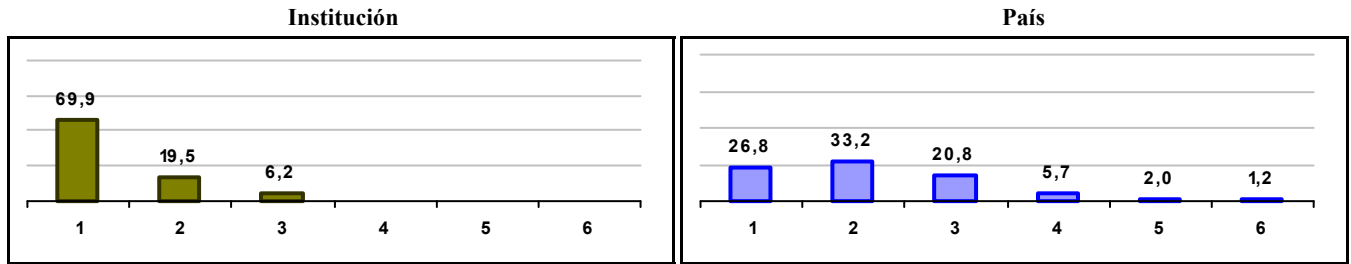
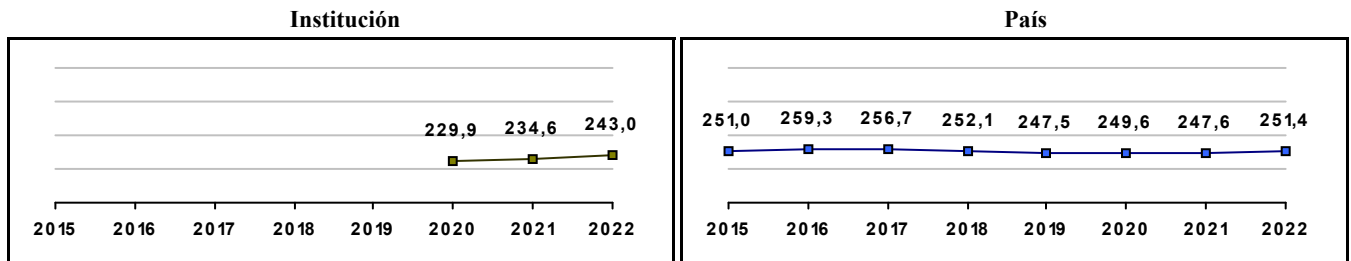


Gráfico 3. Trazado de promedio global (2015 a 2022)



COLEGIO TECNISISTEMAS

Municipio: BOGOTA, D.C.

Sector: NO OFICIAL

Jornada: MAÑANA

Calendario: A

Posición en ente territorial: 1.195

Posición nacional: 6.352

Tabla 1. Resultados de institución, ente territorial y país (2022)

	Promedio	Equidad	Estudiantes	Mujeres (%)	Estrato
Institución	242,9	2,40	165	32,7	2,67
Ente territorial	271,5	1,99	81.140	52,1	2,57
País	251,4	1,90	552.837	54,1	2,18

Código ICFES: 079848

Gráfico 1. Banda de dos desviaciones estándar, con centro en el promedio global, por área evaluada, para la institución (2022)

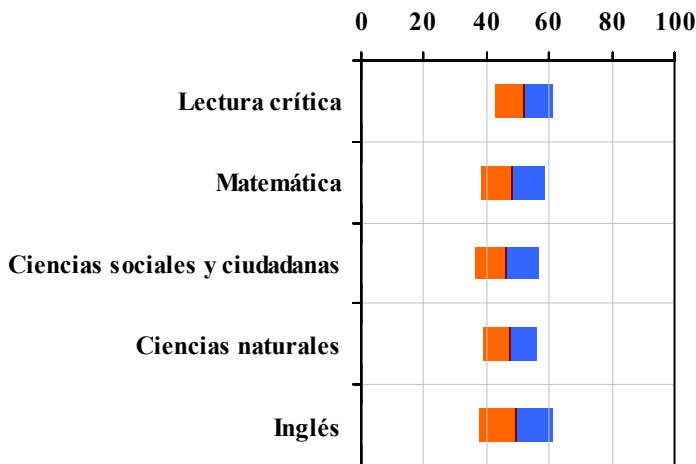


Tabla 2. Índices de institución frente al ente territorial (2022)

Institución		Ente territorial	
Promedio	Equidad	Promedio	Equidad
51,9	10,66	56,7	9,96
48,2	9,71	54,9	8,64
46,4	9,80	52,1	8,57
47,4	11,49	52,7	9,79
49,6	8,53	56,5	7,15

Gráfico 2. Porcentaje de estudiantes por estrato socioeconómico (2022)

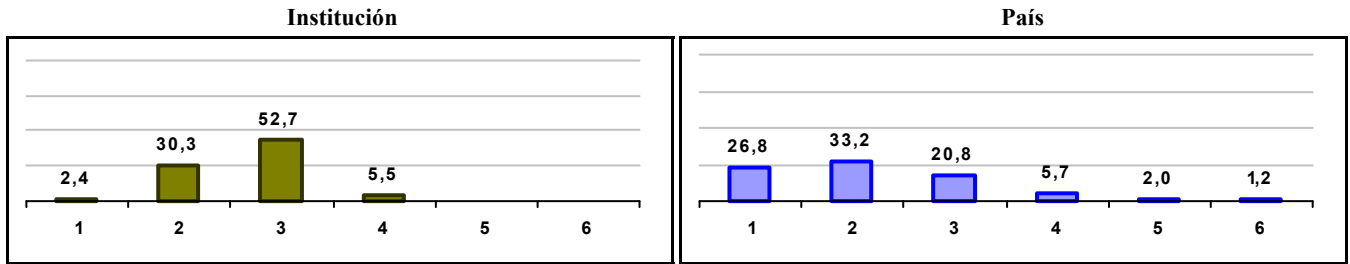
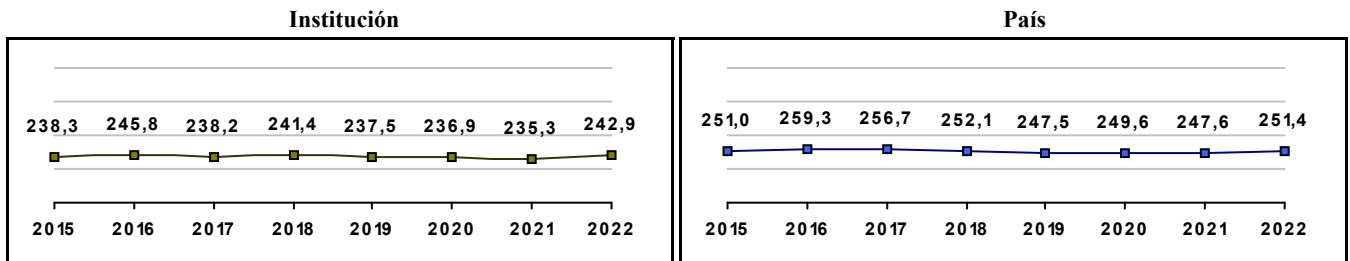


Gráfico 3. Trazado de promedio global (2015 a 2022)



INSTITUTO EDUCANDO LA JUVENTUD FUTURO DE COLOMBIA

Municipio: BOGOTA, D.C.

Sector: NO OFICIAL

Jornada: MAÑANA

Calendario: A

Posición en ente territorial: 1.196

Posición nacional: 6.358

Tabla 1. Resultados de institución, ente territorial y país (2022)

	Promedio	Equidad	Estudiantes	Mujeres (%)	Estrato
Institución	242,9	2,42	36	30,6	2,74
Ente territorial	271,5	1,99	81.140	52,1	2,57
País	251,4	1,90	552.837	54,1	2,18

Código ICFES: 091330

Gráfico 1. Banda de dos desviaciones estándar, con centro en el promedio global, por área evaluada, para la institución (2022)

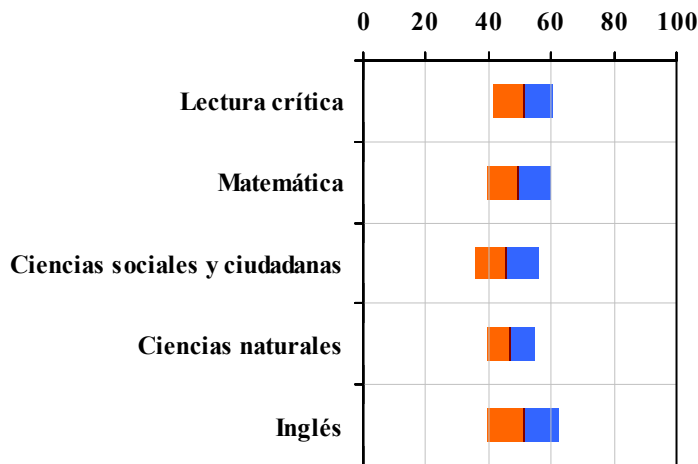


Tabla 2. Indicadores de institución frente al ente territorial (2022)

Institución		Ente territorial	
Promedio	Equidad	Promedio	Equidad
51,1	10,56	56,7	9,96
49,6	9,61	54,9	8,64
45,8	9,77	52,1	8,57
47,0	12,97	52,7	9,79
51,1	8,78	56,5	7,15

Gráfico 2. Porcentaje de estudiantes por estrato socioeconómico (2022)

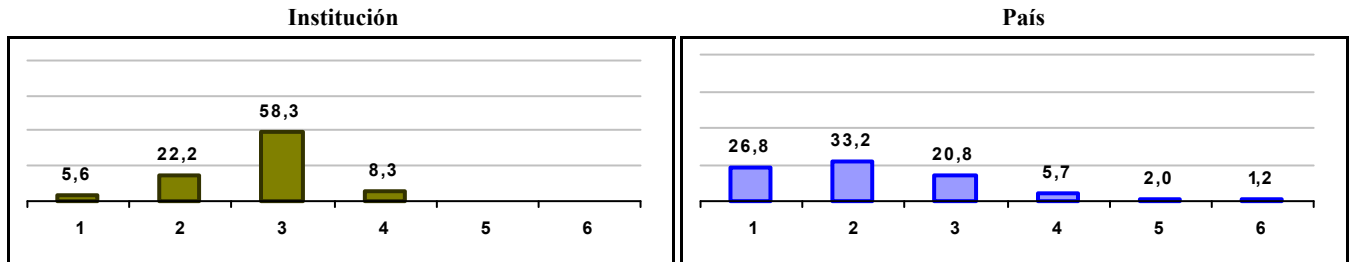
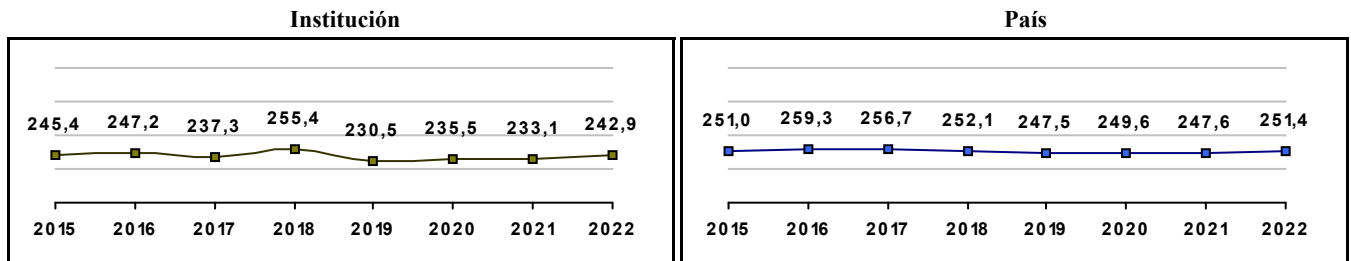


Gráfico 3. Trazado de promedio global (2015 a 2022)



IED COLEGIO RAFAEL URIBE URIBE

Municipio: BOGOTA, D.C.

Sector: OFICIAL

Jornada: MAÑANA

Calendario: A

Posición en ente territorial: 1.197

Posición nacional: 6.369

Tabla 1. Resultados de institución, ente territorial y país (2022)

	Promedio	Equidad	Estudiantes	Mujeres (%)	Estrato
Institución	242,8	3,03	65	56,9	1,27
Ente territorial	271,5	1,99	81.140	52,1	2,57
País	251,4	1,90	552.837	54,1	2,18

Código ICFES: 126037

Gráfico 1. Banda de dos desviaciones estándar, con centro en el promedio global, por área evaluada, para la institución (2022)

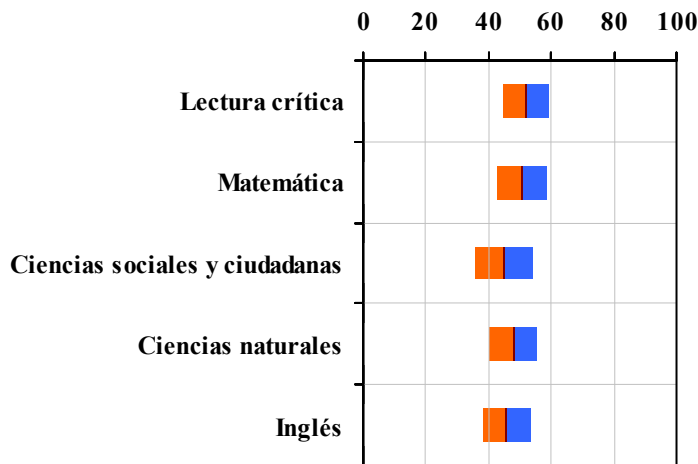


Tabla 2. Indicadores de institución frente al ente territorial (2022)

Institución		Ente territorial	
Promedio	Equidad	Promedio	Equidad
51,7	13,61	56,7	9,96
50,5	12,52	54,9	8,64
45,0	10,94	52,1	8,57
48,0	13,15	52,7	9,79
45,7	12,94	56,5	7,15

Gráfico 2. Porcentaje de estudiantes por estrato socioeconómico (2022)

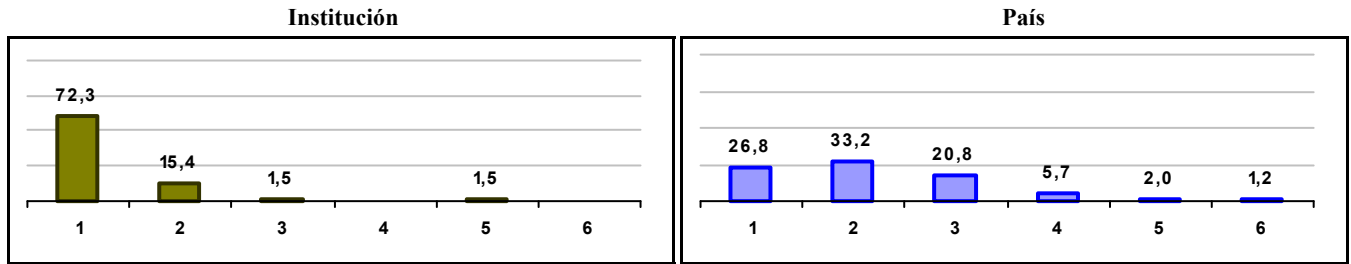
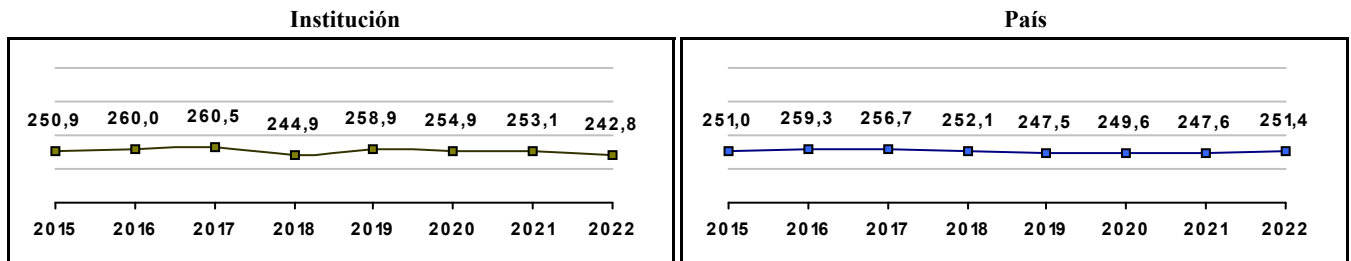


Gráfico 3. Trazado de promedio global (2015 a 2022)



IED COLEGIO PARAISO MIRADOR

Municipio: BOGOTA, D.C.

Sector: OFICIAL

Jornada: MAÑANA

Calendario: A

Posición en ente territorial: 1.198

Posición nacional: 6.379

Tabla 1. Resultados de institución, ente territorial y país (2022)

	Promedio	Equidad	Estudiantes	Mujeres (%)	Estrato
Institución	242,7	2,48	41	61,0	1,47
Ente territorial	271,5	1,99	81.140	52,1	2,57
País	251,4	1,90	552.837	54,1	2,18

Código ICFES: 217877

Gráfico 1. Banda de dos desviaciones estándar, con centro en el promedio global, por área evaluada, para la institución (2022)

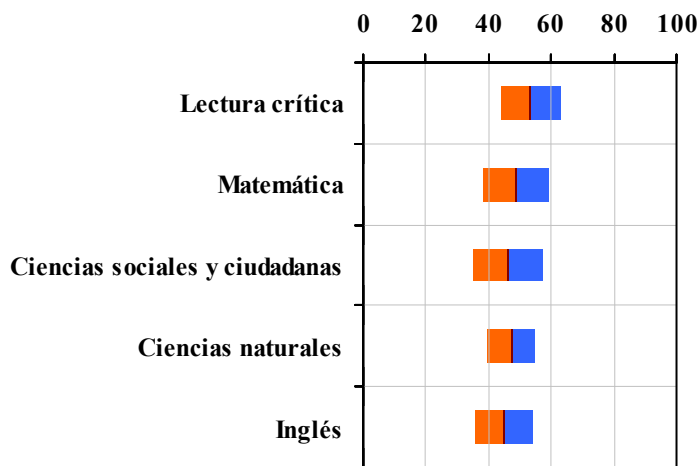


Tabla 2. Indicadores de institución frente al ente territorial (2022)

Institución		Ente territorial	
Promedio	Equidad	Promedio	Equidad
53,2	10,48	56,7	9,96
48,7	9,56	54,9	8,64
46,2	9,06	52,1	8,57
47,3	13,12	52,7	9,79
44,9	10,88	56,5	7,15

Gráfico 2. Porcentaje de estudiantes por estrato socioeconómico (2022)

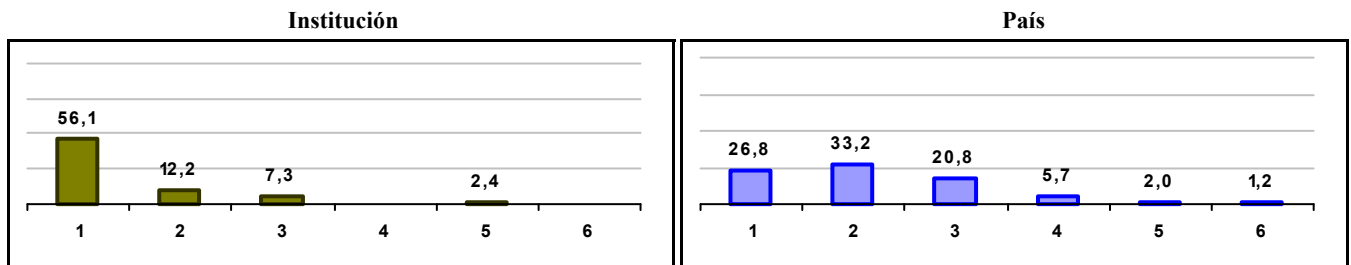



Gráfico 3. Trazado de promedio global (2015 a 2022)



IE FEDERICO GARCIA LORCA - SEDE PRINCIPAL

Municipio: BOGOTA, D.C.
Sector: NO OFICIAL
Jornada: SABATINA
Calendario: A
Posición en ente territorial: 1.199
Posición nacional: 6.395

Tabla 1. Resultados de institución, ente territorial y país (2022)

	Promedio	Equidad	Estudiantes	Mujeres (%)	Estrato
Institución	242,6	2,21	16	25,0	3,00
Ente territorial	271,5	1,99	81.140	52,1	2,57
País	251,4	1,90	552.837	54,1	2,18

Código ICFES: 658567

Gráfico 1. Banda de dos desviaciones estándar, con centro en el promedio global, por área evaluada, para la institución (2022)

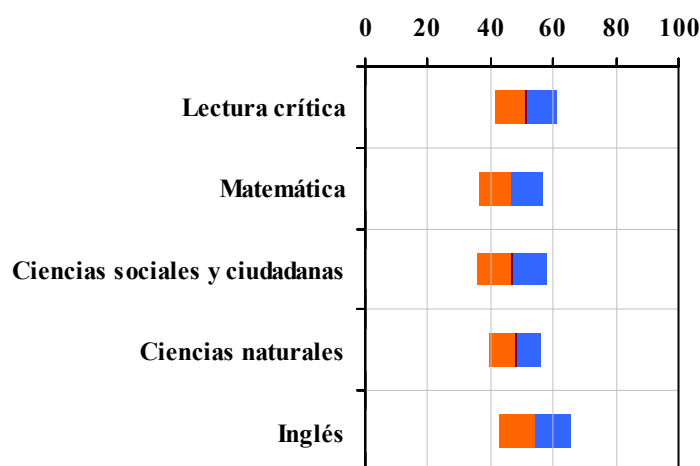


Tabla 2. Indicadores de institución frente al ente territorial (2022)

	Institución		Ente territorial	
	Promedio	Equidad	Promedio	Equidad
Lectura crítica	51,3	9,92	56,7	9,96
Matemática	46,5	9,54	54,9	8,64
Ciencias sociales y ciudadanas	46,6	8,92	52,1	8,57
Ciencias naturales	47,9	11,92	52,7	9,79
Inglés	54,1	8,61	56,5	7,15

Gráfico 2. Porcentaje de estudiantes por estrato socioeconómico (2022)

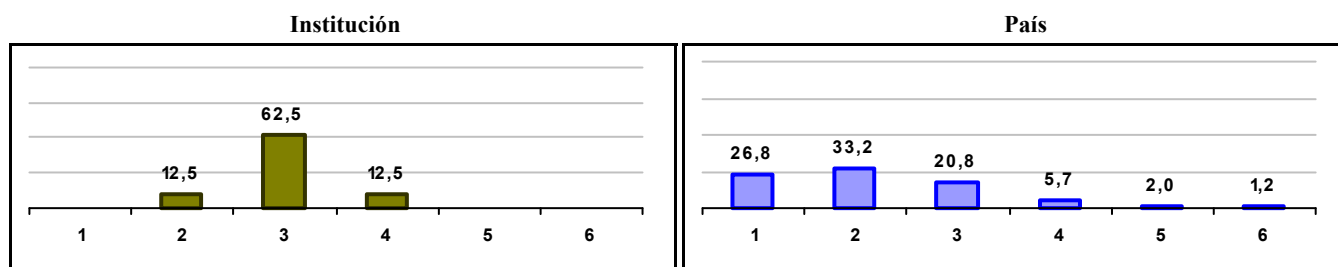



Gráfico 3. Trazado de promedio global (2015 a 2022)



COLEGIO CAPACITACION 2000

Municipio: BOGOTA, D.C.

Sector: NO OFICIAL

Jornada: MAÑANA

Calendario: A

Posición en ente territorial: 1.200

Posición nacional: 6.424

Tabla 1. Resultados de institución, ente territorial y país (2022)

	Promedio	Equidad	Estudiantes	Mujeres (%)	Estrato
Institución	242,4	2,46	18	44,4	2,19
Ente territorial	271,5	1,99	81.140	52,1	2,57
País	251,4	1,90	552.837	54,1	2,18

Código ICFES: 199463

Gráfico 1. Banda de dos desviaciones estándar, con centro en el promedio global, por área evaluada, para la institución (2022)

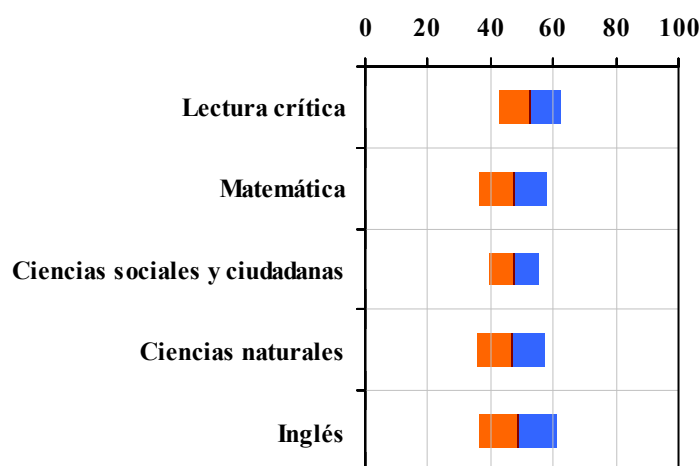


Tabla 2. Índices de institución frente al ente territorial (2022)

Institución		Ente territorial	
Promedio	Equidad	Promedio	Equidad
52,7	10,09	56,7	9,96
47,2	9,08	54,9	8,64
47,3	12,29	52,1	8,57
46,6	9,25	52,7	9,79
48,7	8,21	56,5	7,15

Gráfico 2. Porcentaje de estudiantes por estrato socioeconómico (2022)

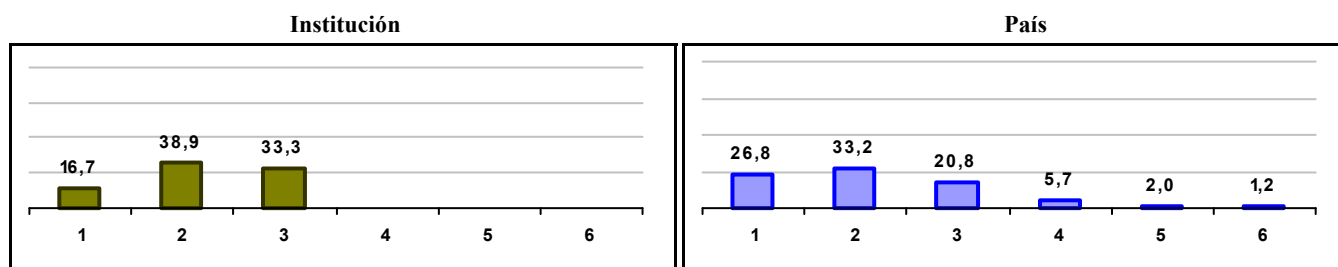



Gráfico 3. Trazado de promedio global (2015 a 2022)



IED COLEGIO CEDID CIUDAD BOLIVAR

Municipio: BOGOTA, D.C.

Sector: OFICIAL

Jornada: TARDE

Calendario: A

Posición en ente territorial: 1.201

Posición nacional: 6.445

Tabla 1. Resultados de institución, ente territorial y país (2022)

	Promedio	Equidad	Estudiantes	Mujeres (%)	Estrato
Institución	242,3	2,45	74	55,4	1,52
Ente territorial	271,5	1,99	81.140	52,1	2,57
País	251,4	1,90	552.837	54,1	2,18

Código ICFES: 063222

Gráfico 1. Banda de dos desviaciones estándar, con centro en el promedio global, por área evaluada, para la institución (2022)

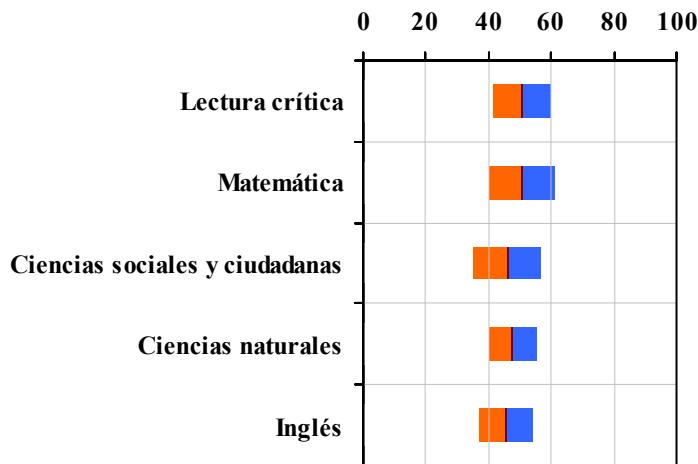


Tabla 2. Indicadores de institución frente al ente territorial (2022)

Institución		Ente territorial	
Promedio	Equidad	Promedio	Equidad
50,7	10,90	56,7	9,96
50,4	9,58	54,9	8,64
46,0	9,27	52,1	8,57
47,7	12,93	52,7	9,79
45,5	11,47	56,5	7,15

Gráfico 2. Porcentaje de estudiantes por estrato socioeconómico (2022)

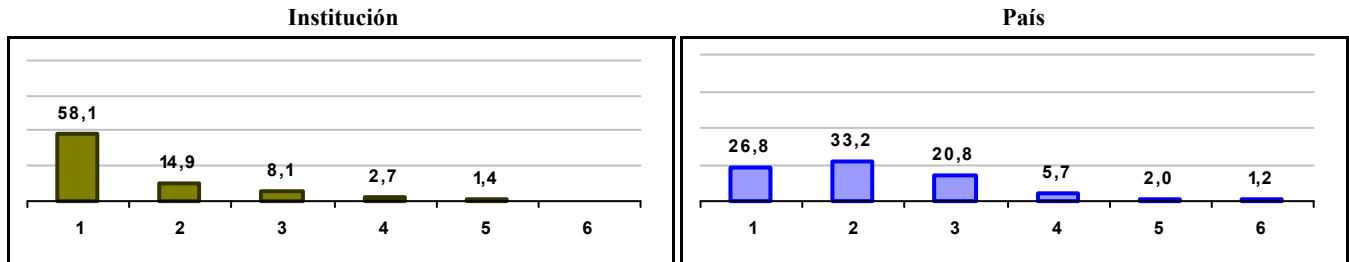
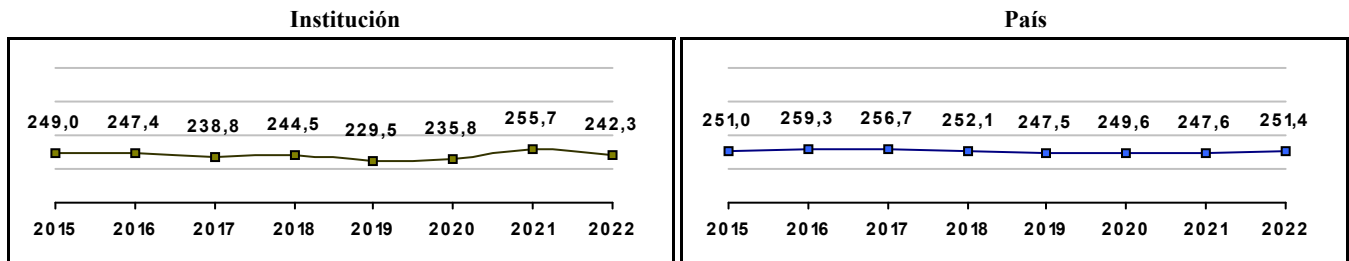


Gráfico 3. Trazado de promedio global (2015 a 2022)



IED COLEGIO ALEXANDER FLEMING

Municipio: BOGOTA, D.C.

Sector: OFICIAL

Jornada: TARDE

Calendario: A

Posición en ente territorial: 1.202

Posición nacional: 6.446

Tabla 1. Resultados de institución, ente territorial y país (2022)

	Promedio	Equidad	Estudiantes	Mujeres (%)	Estrato
Institución	242,3	2,81	44	43,2	2,39
Ente territorial	271,5	1,99	81.140	52,1	2,57
País	251,4	1,90	552.837	54,1	2,18

Código ICFES: 098855

Gráfico 1. Banda de dos desviaciones estándar, con centro en el promedio global, por área evaluada, para la institución (2022)

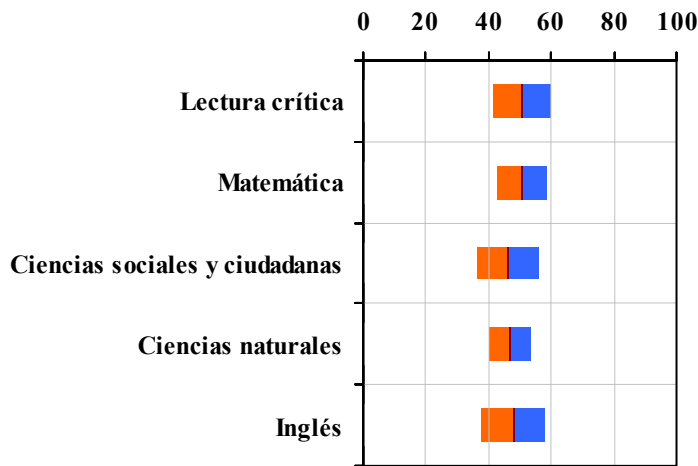


Tabla 2. Índicadores de institución frente al ente territorial (2022)

Institución		Ente territorial	
Promedio	Equidad	Promedio	Equidad
50,5	10,90	56,7	9,96
50,7	12,82	54,9	8,64
46,1	10,29	52,1	8,57
46,7	15,40	52,7	9,79
47,9	9,73	56,5	7,15

Gráfico 2. Porcentaje de estudiantes por estrato socioeconómico (2022)

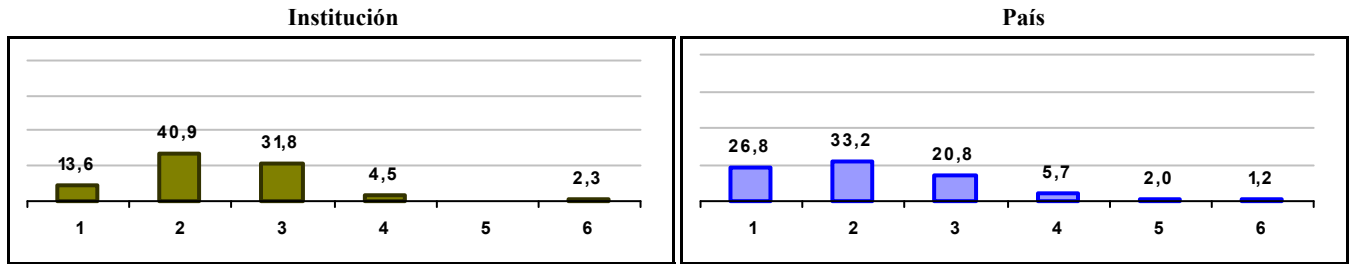



Gráfico 3. Trazado de promedio global (2015 a 2022)



COLEGIO TECNISISTEMAS

Municipio: BOGOTA, D.C.

Sector: NO OFICIAL

Jornada: MAÑANA

Calendario: A

Posición en ente territorial: 1.203

Posición nacional: 6.449

Tabla 1. Resultados de institución, ente territorial y país (2022)

	Promedio	Equidad	Estudiantes	Mujeres (%)	Estrato
Institución	242,3	2,51	53	24,5	2,65
Ente territorial	271,5	1,99	81.140	52,1	2,57
País	251,4	1,90	552.837	54,1	2,18

Código ICFES: 194407

Gráfico 1. Banda de dos desviaciones estándar, con centro en el promedio global, por área evaluada, para la institución (2022)

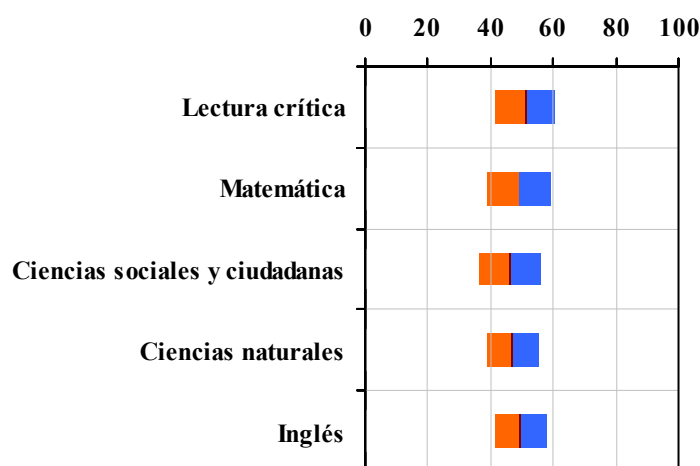


Tabla 2. Índicadores de institución frente al ente territorial (2022)

Institución		Ente territorial	
Promedio	Equidad	Promedio	Equidad
51,1	10,53	56,7	9,96
49,1	9,82	54,9	8,64
46,4	10,06	52,1	8,57
47,0	12,06	52,7	9,79
49,6	12,38	56,5	7,15

Gráfico 2. Porcentaje de estudiantes por estrato socioeconómico (2022)

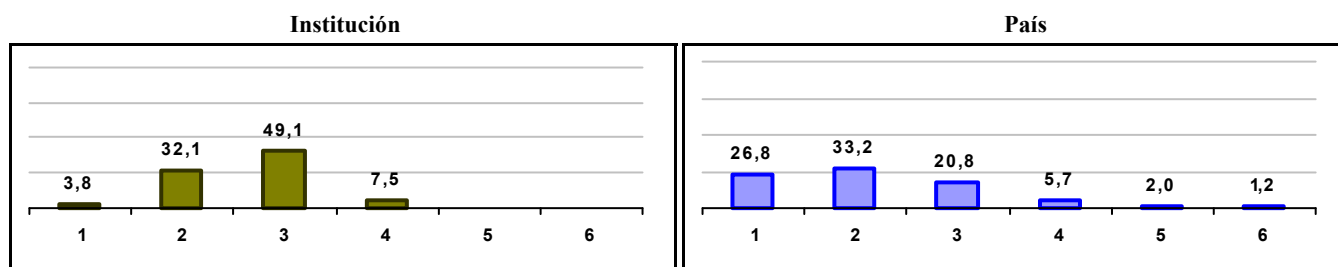



Gráfico 3. Trazado de promedio global (2015 a 2022)



IED COLEGIO DIEGO MONTAÑA CUELLAR

Municipio: BOGOTA, D.C.

Sector: OFICIAL

Jornada: TARDE

Calendario: A

Posición en ente territorial: 1.204

Posición nacional: 6.479

Tabla 1. Resultados de institución, ente territorial y país (2022)

	Promedio	Equidad	Estudiantes	Mujeres (%)	Estrato
Institución	242,1	2,22	55	56,4	1,49
Ente territorial	271,5	1,99	81.140	52,1	2,57
País	251,4	1,90	552.837	54,1	2,18

Código ICFES: 217760

Gráfico 1. Banda de dos desviaciones estándar, con centro en el promedio global, por área evaluada, para la institución (2022)

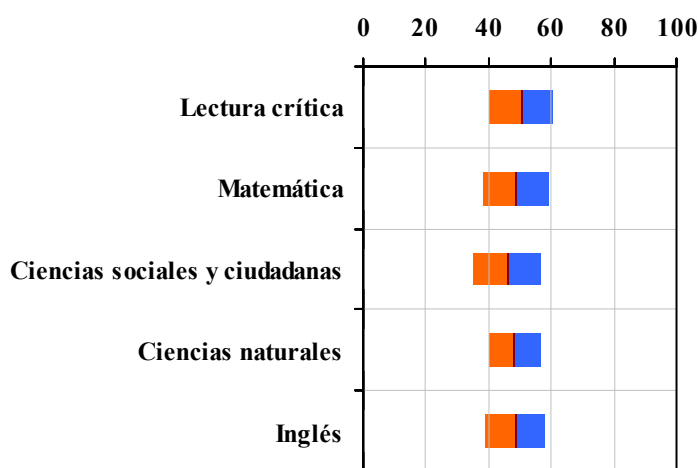


Tabla 2. Indicadores de institución frente al ente territorial (2022)

Institución		Ente territorial	
Promedio	Equidad	Promedio	Equidad
50,5	9,75	56,7	9,96
48,8	9,29	54,9	8,64
46,1	9,19	52,1	8,57
48,3	11,91	52,7	9,79
48,5	10,62	56,5	7,15

Gráfico 2. Porcentaje de estudiantes por estrato socioeconómico (2022)

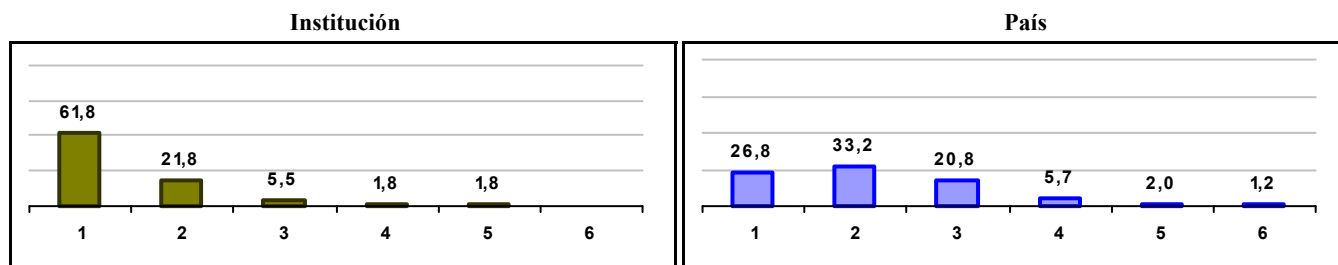
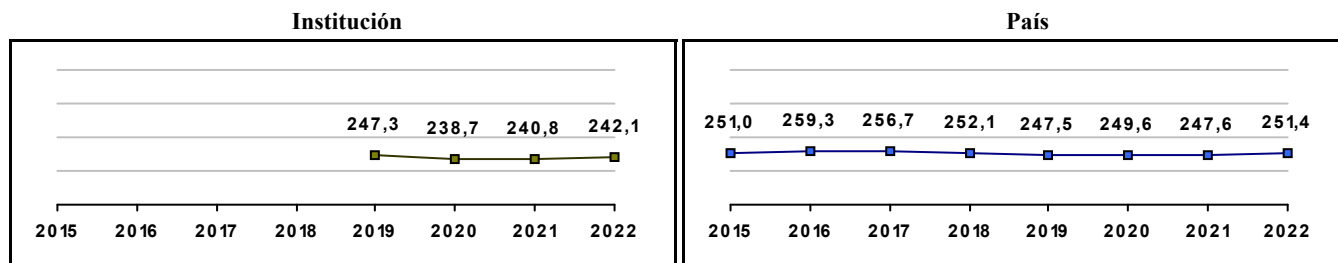


Gráfico 3. Trazado de promedio global (2015 a 2022)



IED COLEGIO PORFIRIO BARBA JACOB

Municipio: BOGOTA, D.C.

Sector: OFICIAL

Jornada: MAÑANA

Calendario: A

Posición en ente territorial: 1.205

Posición nacional: 6.486

Tabla 1. Resultados de institución, ente territorial y país (2022)

	Promedio	Equidad	Estudiantes	Mujeres (%)	Estrato
Institución	242,0	2,72	74	63,5	2,23
Ente territorial	271,5	1,99	81.140	52,1	2,57
País	251,4	1,90	552.837	54,1	2,18

Código ICFES: 075200

Gráfico 1. Banda de dos desviaciones estándar, con centro en el promedio global, por área evaluada, para la institución (2022)

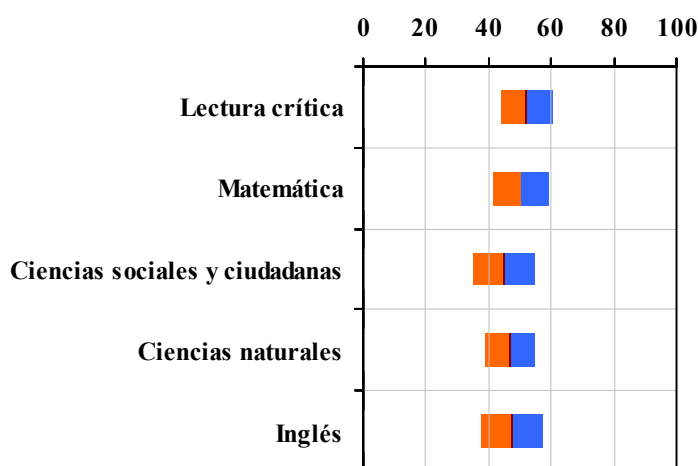


Tabla 2. Indicadores de institución frente al ente territorial (2022)

Institución		Ente territorial	
Promedio	Equidad	Promedio	Equidad
52,1	12,14	56,7	9,96
50,3	10,98	54,9	8,64
44,8	9,97	52,1	8,57
46,7	12,81	52,7	9,79
47,5	10,00	56,5	7,15

Gráfico 2. Porcentaje de estudiantes por estrato socioeconómico (2022)

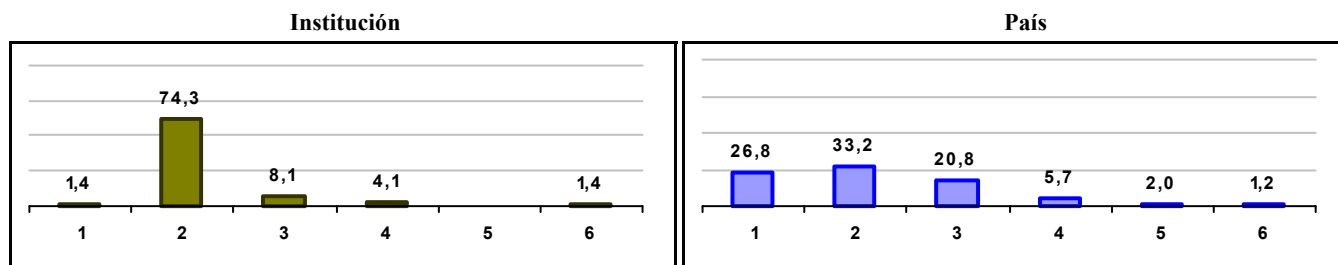
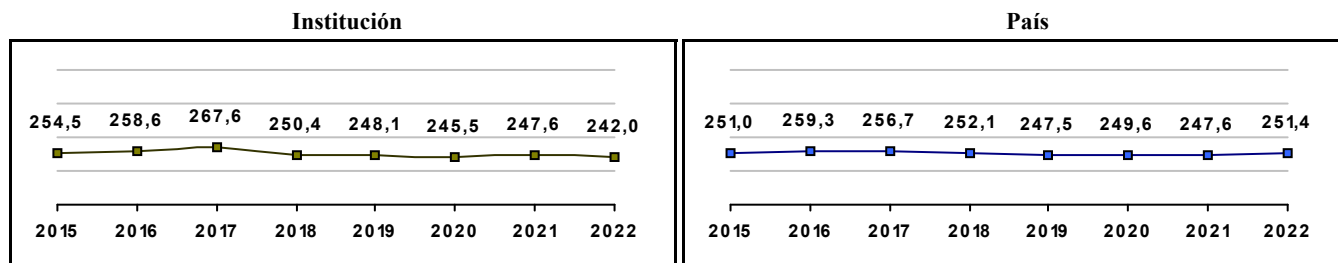


Gráfico 3. Trazado de promedio global (2015 a 2022)



COLEGIO INCADE KENNEDY - SEDE PRINCIPAL

Municipio: BOGOTA, D.C.
Sector: NO OFICIAL
Jornada: SABATINA
Calendario: A
Posición en ente territorial: 1.206
Posición nacional: 6.493

Tabla 1. Resultados de institución, ente territorial y país (2022)

	Promedio	Equidad	Estudiantes	Mujeres (%)	Estrato
Institución	242,0	1,88	7	71,4	2,14
Ente territorial	271,5	1,99	81.140	52,1	2,57
País	251,4	1,90	552.837	54,1	2,18

Código ICFES: 806059

Gráfico 1. Banda de dos desviaciones estándar, con centro en el promedio global, por área evaluada, para la institución (2022)

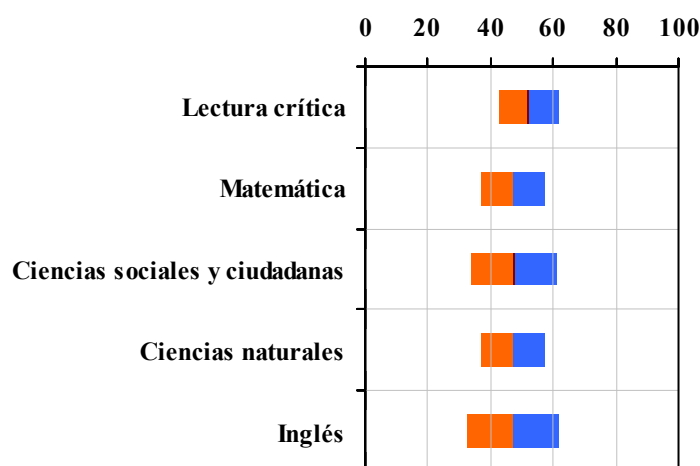


Tabla 2. Índicadores de institución frente al ente territorial (2022)

Institución		Ente territorial	
Promedio	Equidad	Promedio	Equidad
52,1	10,71	56,7	9,96
47,1	9,96	54,9	8,64
47,6	7,26	52,1	8,57
47,1	9,56	52,7	9,79
47,1	6,85	56,5	7,15

Gráfico 2. Porcentaje de estudiantes por estrato socioeconómico (2022)

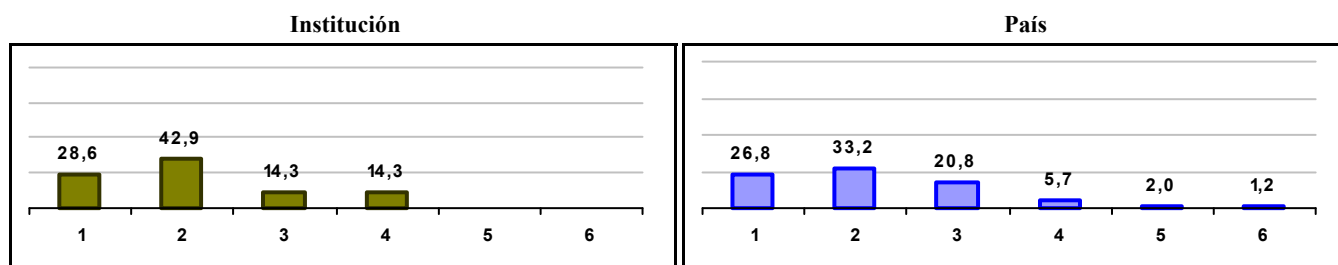



Gráfico 3. Trazado de promedio global (2015 a 2022)



IED COLEGIO LOS ALPES

Municipio: BOGOTA, D.C.

Sector: OFICIAL

Jornada: MAÑANA

Calendario: A

Posición en ente territorial: 1.207

Posición nacional: 6.533

Tabla 1. Resultados de institución, ente territorial y país (2022)

	Promedio	Equidad	Estudiantes	Mujeres (%)	Estrato
Institución	241,7	2,49	109	51,4	1,94
Ente territorial	271,5	1,99	81.140	52,1	2,57
País	251,4	1,90	552.837	54,1	2,18

Código ICFES: 067074

Gráfico 1. Banda de dos desviaciones estándar, con centro en el promedio global, por área evaluada, para la institución (2022)

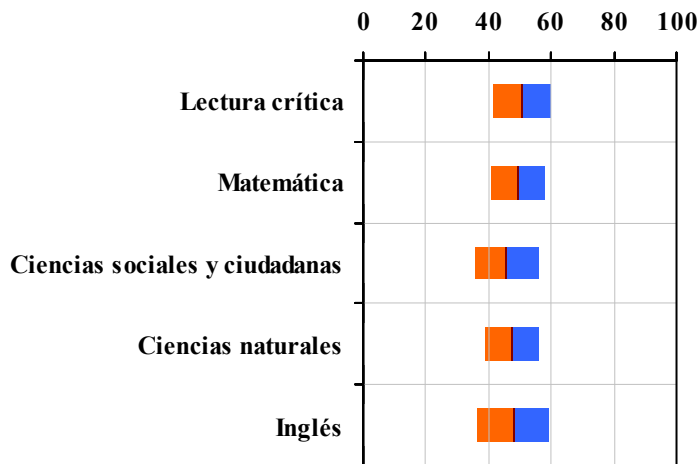


Tabla 2. Indicadores de institución frente al ente territorial (2022)

Institución		Ente territorial	
Promedio	Equidad	Promedio	Equidad
50,7	10,76	56,7	9,96
49,4	11,31	54,9	8,64
45,8	10,00	52,1	8,57
47,5	11,79	52,7	9,79
47,9	8,80	56,5	7,15

Gráfico 2. Porcentaje de estudiantes por estrato socioeconómico (2022)

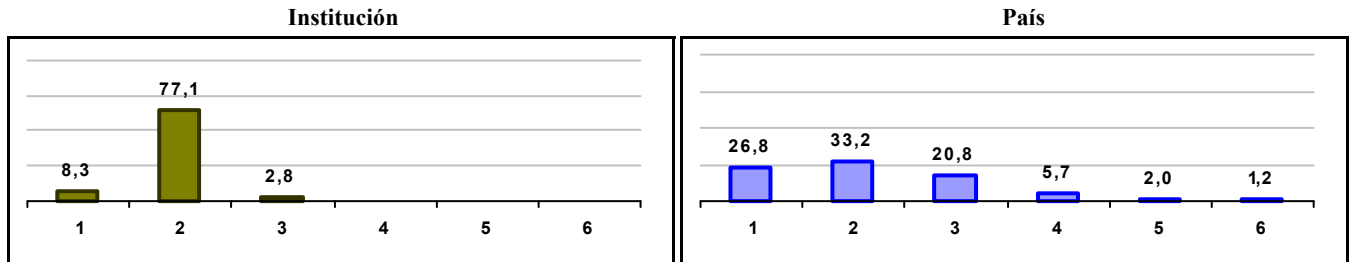
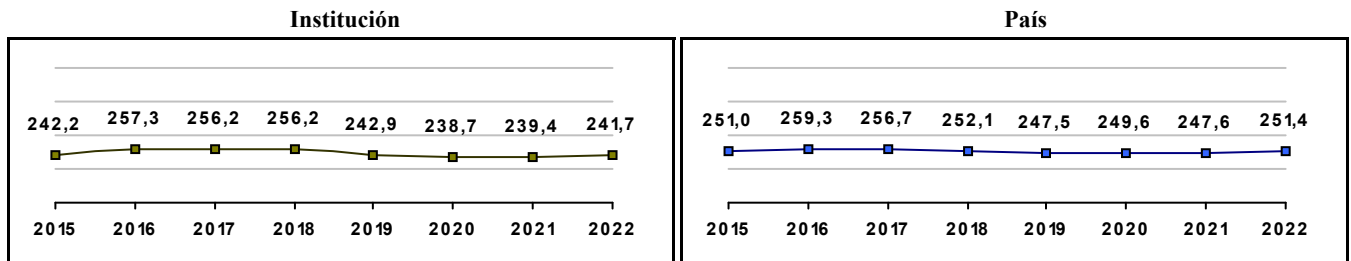


Gráfico 3. Trazado de promedio global (2015 a 2022)



COLEGIO TECNISISTEMAS - SEDE PRINCIPAL

Municipio: BOGOTA, D.C.

Sector: NO OFICIAL

Jornada: NOCHE

Calendario: A

Posición en ente territorial: 1.208

Posición nacional: 6.534

Tabla 1. Resultados de institución, ente territorial y país (2022)

	Promedio	Equidad	Estudiantes	Mujeres (%)	Estrato
Institución	241,7	2,41	64	48,4	2,67
Ente territorial	271,5	1,99	81.140	52,1	2,57
País	251,4	1,90	552.837	54,1	2,18

Código ICFES: 706168

Gráfico 1. Banda de dos desviaciones estándar, con centro en el promedio global, por área evaluada, para la institución (2022)

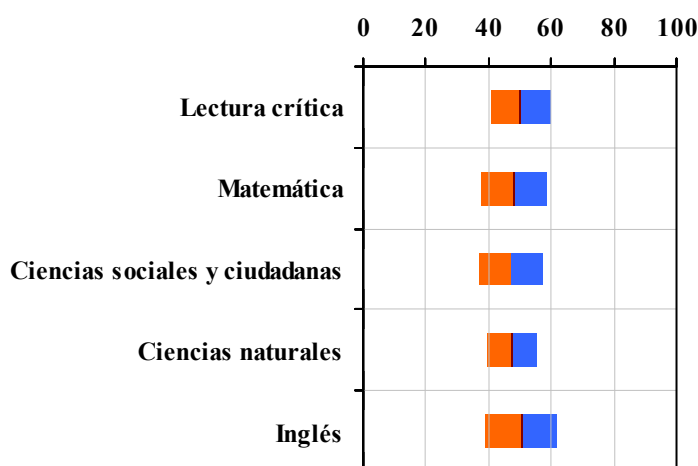


Tabla 2. Índices de institución frente al ente territorial (2022)

Institución		Ente territorial	
Promedio	Equidad	Promedio	Equidad
50,2	10,60	56,7	9,96
48,1	9,32	54,9	8,64
47,1	10,09	52,1	8,57
47,3	12,52	52,7	9,79
50,5	8,72	56,5	7,15

Gráfico 2. Porcentaje de estudiantes por estrato socioeconómico (2022)

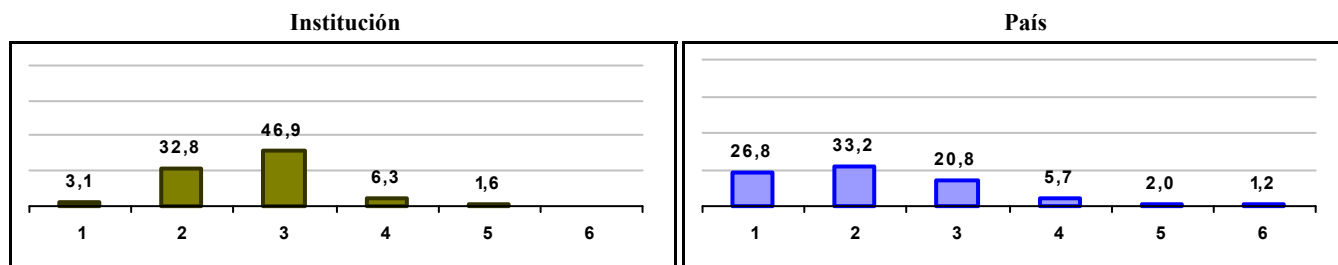



Gráfico 3. Trazado de promedio global (2015 a 2022)



CE PROEDUCAR

Municipio: BOGOTA, D.C.
Sector: NO OFICIAL
Jornada: MAÑANA
Calendario: A
Posición en ente territorial: 1.209
Posición nacional: 6.545

Tabla 1. Resultados de institución, ente territorial y país (2022)

	Promedio	Equidad	Estudiantes	Mujeres (%)	Estrato
Institución	241,6	2,63	29	34,5	2,38
Ente territorial	271,5	1,99	81.140	52,1	2,57
País	251,4	1,90	552.837	54,1	2,18

Código ICFES: 112300

Gráfico 1. Banda de dos desviaciones estándar, con centro en el promedio global, por área evaluada, para la institución (2022)

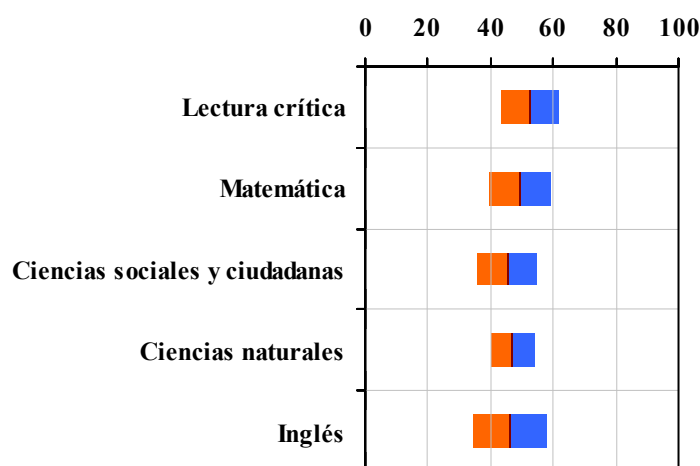


Tabla 2. Índices de institución frente al ente territorial (2022)

Institución		Ente territorial	
Promedio	Equidad	Promedio	Equidad
52,5	10,81	56,7	9,96
49,1	10,16	54,9	8,64
45,4	10,48	52,1	8,57
47,0	14,52	52,7	9,79
46,1	8,56	56,5	7,15

Gráfico 2. Porcentaje de estudiantes por estrato socioeconómico (2022)

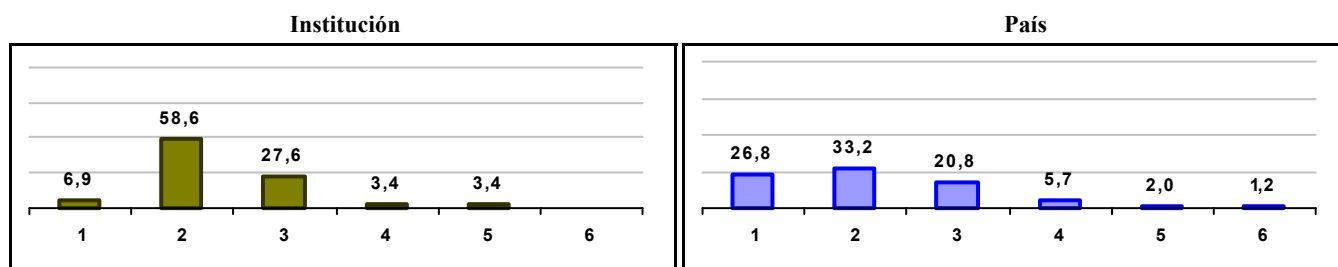
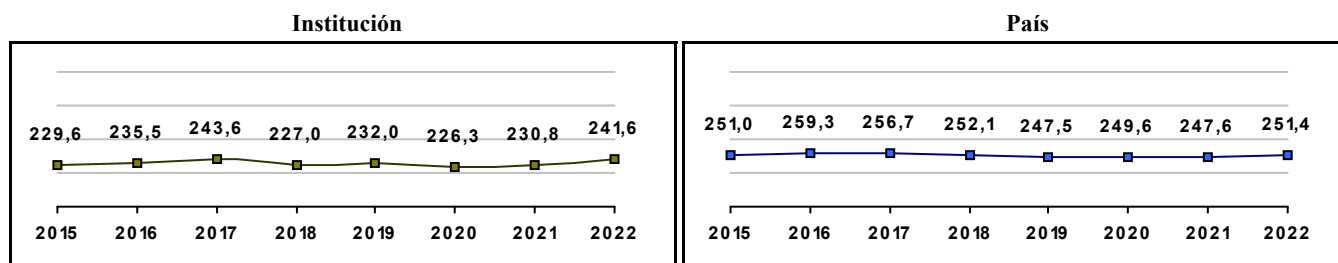


Gráfico 3. Trazado de promedio global (2015 a 2022)



IED COLEGIO ALMIRANTE PADILLA

Municipio: BOGOTA, D.C.

Sector: OFICIAL

Jornada: TARDE

Calendario: A

Posición en ente territorial: 1.210

Posición nacional: 6.555

Tabla 1. Resultados de institución, ente territorial y país (2022)

	Promedio	Equidad	Estudiantes	Mujeres (%)	Estrato
Institución	241,5	2,42	53	60,4	2,04
Ente territorial	271,5	1,99	81.140	52,1	2,57
País	251,4	1,90	552.837	54,1	2,18

Código ICFES: 045039

Gráfico 1. Banda de dos desviaciones estándar, con centro en el promedio global, por área evaluada, para la institución (2022)

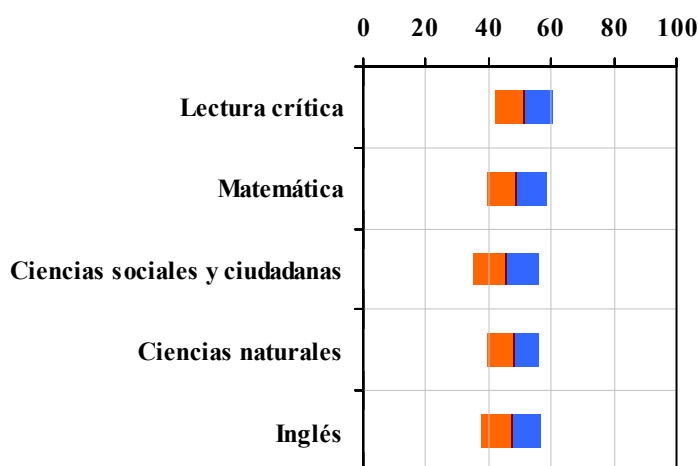


Tabla 2. Índicadores de institución frente al ente territorial (2022)

Institución		Ente territorial	
Promedio	Equidad	Promedio	Equidad
51,4	10,90	56,7	9,96
48,8	10,39	54,9	8,64
45,5	9,40	52,1	8,57
47,9	12,37	52,7	9,79
47,2	10,58	56,5	7,15

Gráfico 2. Porcentaje de estudiantes por estrato socioeconómico (2022)

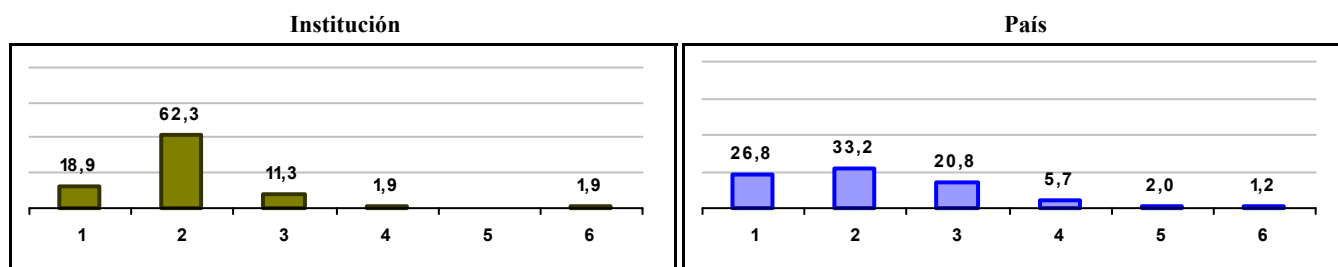



Gráfico 3. Trazado de promedio global (2015 a 2022)



IED COLEGIO SAN AGUSTIN

Municipio: BOGOTA, D.C.

Sector: OFICIAL

Jornada: TARDE

Calendario: A

Posición en ente territorial: 1.211

Posición nacional: 6.564

Tabla 1. Resultados de institución, ente territorial y país (2022)

	Promedio	Equidad	Estudiantes	Mujeres (%)	Estrato
Institución	241,5	2,67	70	41,4	1,84
Ente territorial	271,5	1,99	81.140	52,1	2,57
País	251,4	1,90	552.837	54,1	2,18

Código ICFES: 109520

Gráfico 1. Banda de dos desviaciones estándar, con centro en el promedio global, por área evaluada, para la institución (2022)

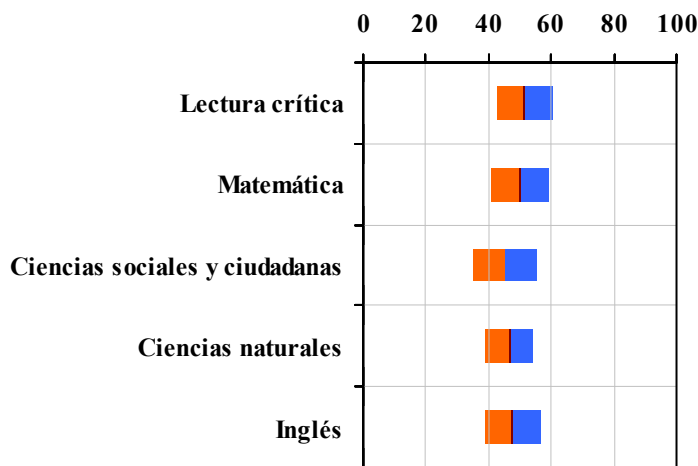


Tabla 2. Indicadores de institución frente al ente territorial (2022)

Institución		Ente territorial	
Promedio	Equidad	Promedio	Equidad
51,5	11,09	56,7	9,96
50,1	10,67	54,9	8,64
45,2	10,01	52,1	8,57
46,6	13,23	52,7	9,79
47,7	11,10	56,5	7,15

Gráfico 2. Porcentaje de estudiantes por estrato socioeconómico (2022)

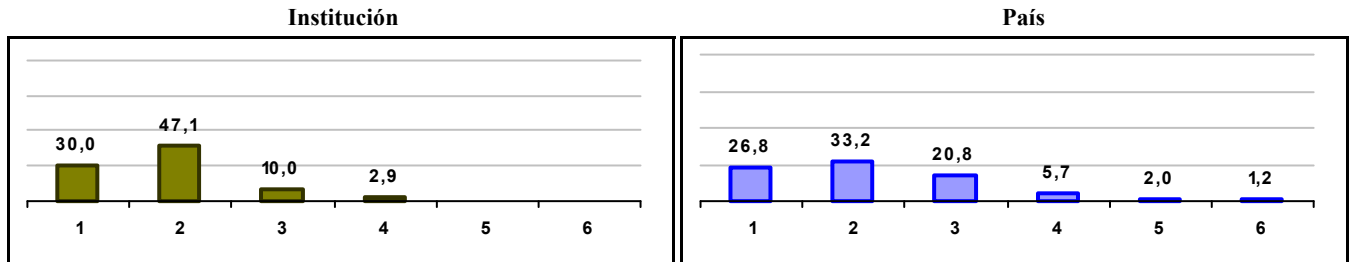
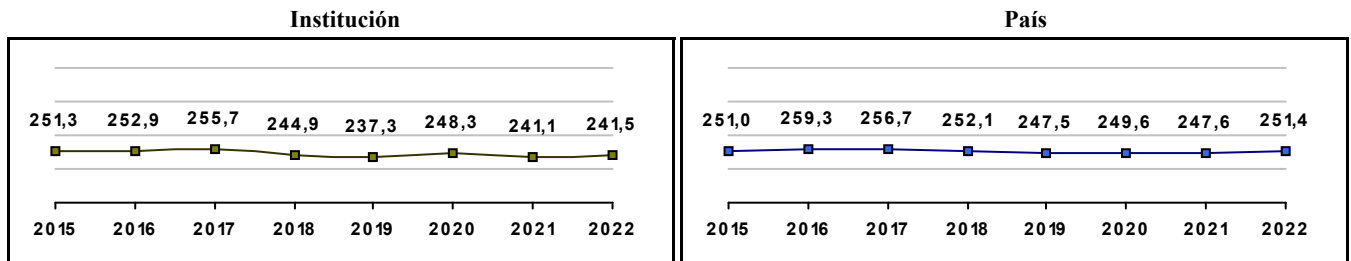


Gráfico 3. Trazado de promedio global (2015 a 2022)



GIMNASIO COMERCIAL LOS ANDES

Municipio: BOGOTA, D.C.

Sector: NO OFICIAL

Jornada: COMPLETA

Calendario: A

Posición en ente territorial: 1.212

Posición nacional: 6.572

Tabla 1. Resultados de institución, ente territorial y país (2022)

	Promedio	Equidad	Estudiantes	Mujeres (%)	Estrato
Institución	241,4	2,93	23	43,5	2,52
Ente territorial	271,5	1,99	81.140	52,1	2,57
País	251,4	1,90	552.837	54,1	2,18

Código ICFES: 112870

Gráfico 1. Banda de dos desviaciones estándar, con centro en el promedio global, por área evaluada, para la institución (2022)

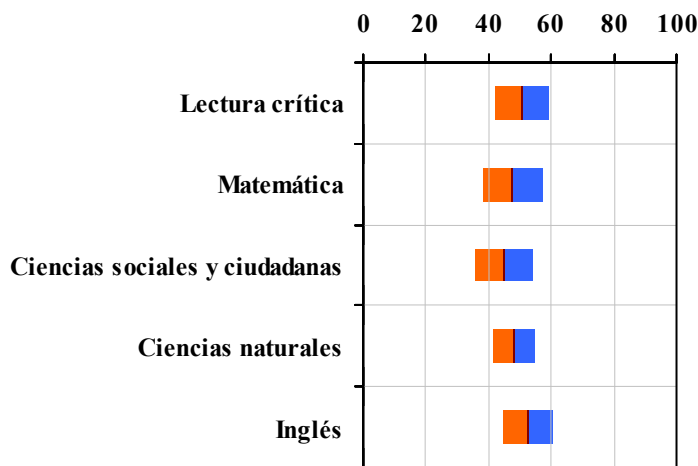


Tabla 2. Índicadores de institución frente al ente territorial (2022)

Institución		Ente territorial	
Promedio	Equidad	Promedio	Equidad
50,6	11,70	56,7	9,96
47,7	10,30	54,9	8,64
45,1	10,85	52,1	8,57
48,3	15,10	52,7	9,79
52,4	12,47	56,5	7,15

Gráfico 2. Porcentaje de estudiantes por estrato socioeconómico (2022)

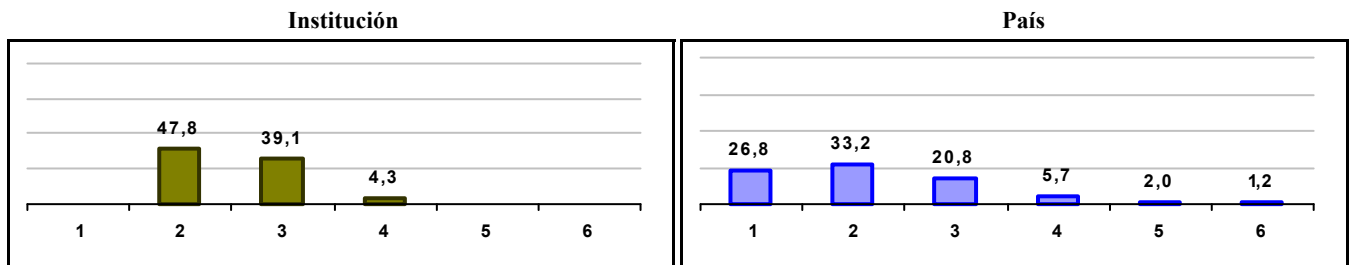



Gráfico 3. Trazado de promedio global (2015 a 2022)



INSTITUTO CAMARGO LEON

Municipio: BOGOTA, D.C.
Sector: NO OFICIAL
Jornada: SABATINA
Calendario: O
Posición en ente territorial: 1.214
Posición nacional: 6.576

Tabla 1. Resultados de institución, ente territorial y país (2022)

	Promedio	Equidad	Estudiantes	Mujeres (%)	Estrato
Institución	241,4	2,60	15	33,3	2,86
Ente territorial	271,5	1,99	81.140	52,1	2,57
País	251,4	1,90	552.837	54,1	2,18

Código ICFES: 711606

Gráfico 1. Banda de dos desviaciones estándar, con centro en el promedio global, por área evaluada, para la institución (2022)

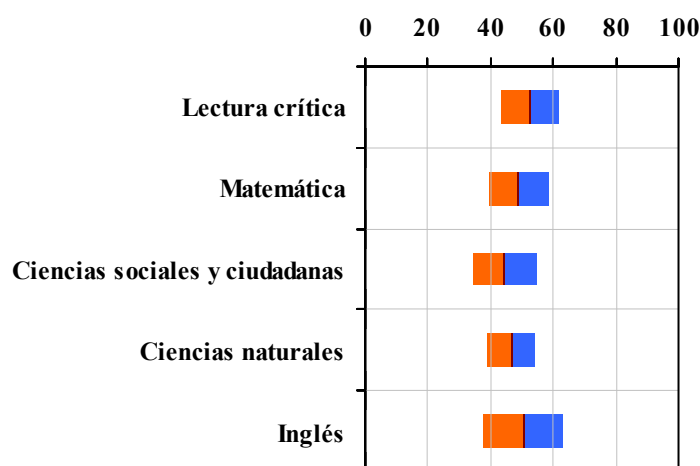


Tabla 2. Índices de institución frente al ente territorial (2022)

	Institución		Ente territorial	
	Promedio	Equidad	Promedio	Equidad
Lectura crítica	52,6	10,84	56,7	9,96
Matemática	48,8	10,41	54,9	8,64
Ciencias sociales y ciudadanas	44,3	9,87	52,1	8,57
Ciencias naturales	46,6	12,99	52,7	9,79
Inglés	50,5	7,89	56,5	7,15

Gráfico 2. Porcentaje de estudiantes por estrato socioeconómico (2022)

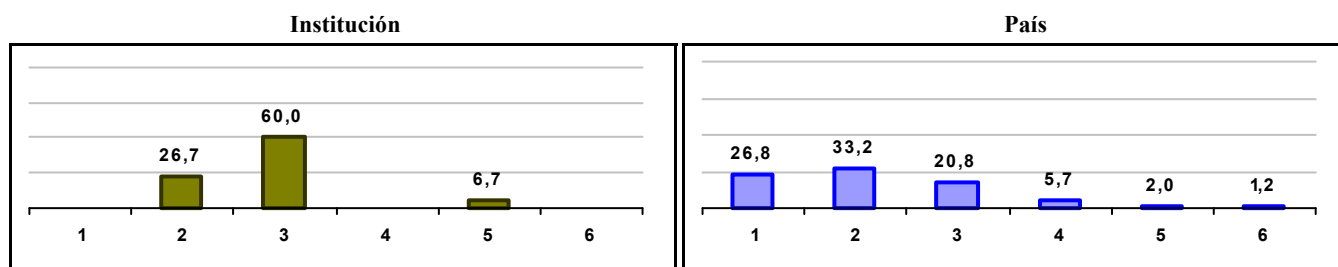
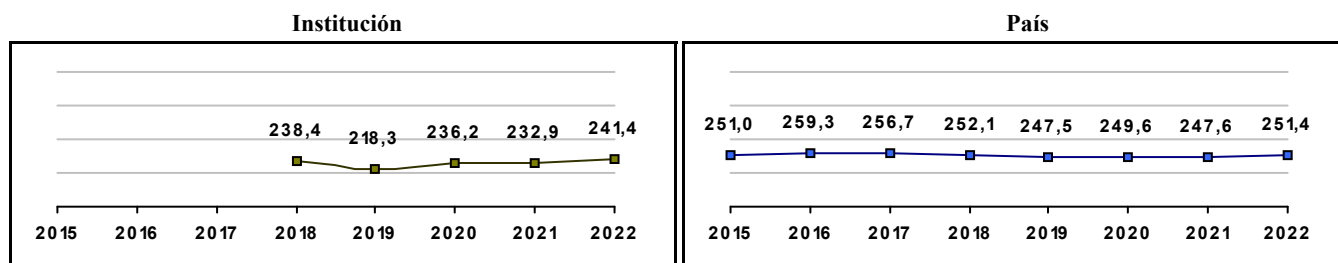


Gráfico 3. Trazado de promedio global (2015 a 2022)



COLEGIO HENRY WALLON

Municipio: BOGOTA, D.C.

Sector: NO OFICIAL

Jornada: COMPLETA

Calendario: A

Posición en ente territorial: 1.213

Posición nacional: 6.574

Tabla 1. Resultados de institución, ente territorial y país (2022)

	Promedio	Equidad	Estudiantes	Mujeres (%)	Estrato
Institución	241,4	3,01	5	40,0	3,00
Ente territorial	271,5	1,99	81.140	52,1	2,57
País	251,4	1,90	552.837	54,1	2,18

Código ICFES: 132332

Gráfico 1. Banda de dos desviaciones estándar, con centro en el promedio global, por área evaluada, para la institución (2022)

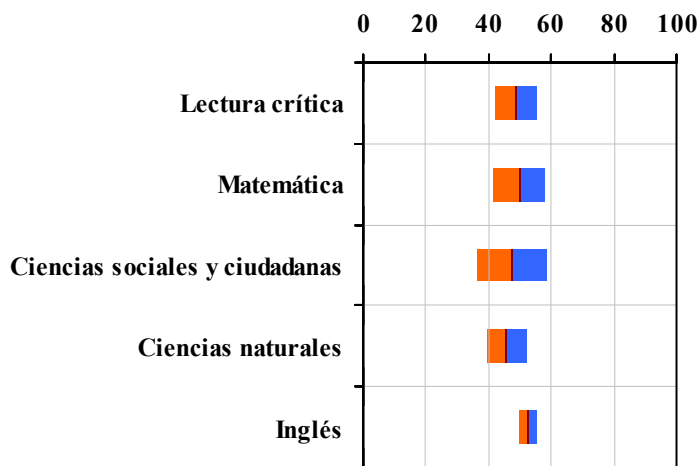


Tabla 2. Índicadores de institución frente al ente territorial (2022)

Institución		Ente territorial	
Promedio	Equidad	Promedio	Equidad
48,8	14,87	56,7	9,96
49,8	12,15	54,9	8,64
47,4	8,95	52,1	8,57
45,8	15,58	52,7	9,79
52,6	37,01	56,5	7,15

Gráfico 2. Porcentaje de estudiantes por estrato socioeconómico (2022)

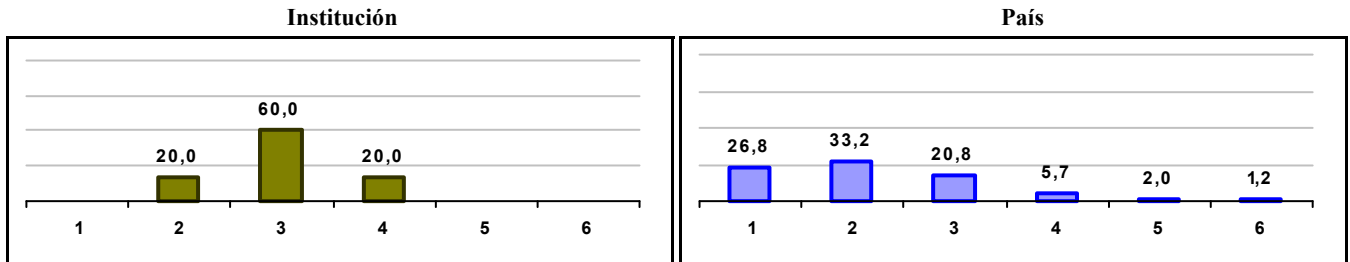
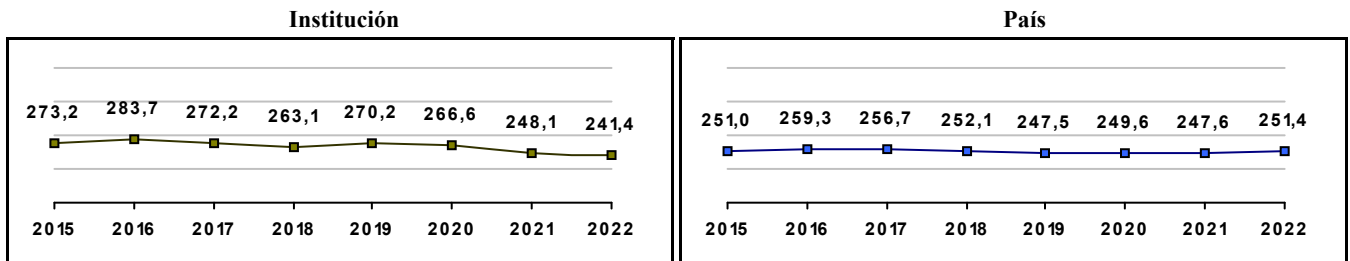


Gráfico 3. Trazado de promedio global (2015 a 2022)



IED COLEGIO ANTONIO JOSE URIBE

Municipio: BOGOTA, D.C.

Sector: OFICIAL

Jornada: UNICA

Calendario: A

Posición en ente territorial: 1.215

Posición nacional: 6.577

Tabla 1. Resultados de institución, ente territorial y país (2022)

	Promedio	Equidad	Estudiantes	Mujeres (%)	Estrato
Institución	241,4	2,16	23	56,5	1,95
Ente territorial	271,5	1,99	81.140	52,1	2,57
País	251,4	1,90	552.837	54,1	2,18

Código ICFES: 216358

Gráfico 1. Banda de dos desviaciones estándar, con centro en el promedio global, por área evaluada, para la institución (2022)

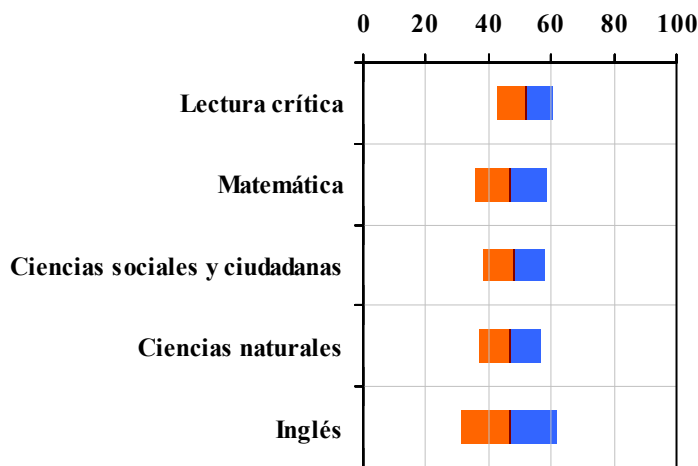


Tabla 2. Indicadores de institución frente al ente territorial (2022)

Institución		Ente territorial	
Promedio	Equidad	Promedio	Equidad
51,7	11,47	56,7	9,96
47,1	8,62	54,9	8,64
48,1	10,08	52,1	8,57
46,9	10,16	52,7	9,79
46,5	6,54	56,5	7,15

Gráfico 2. Porcentaje de estudiantes por estrato socioeconómico (2022)

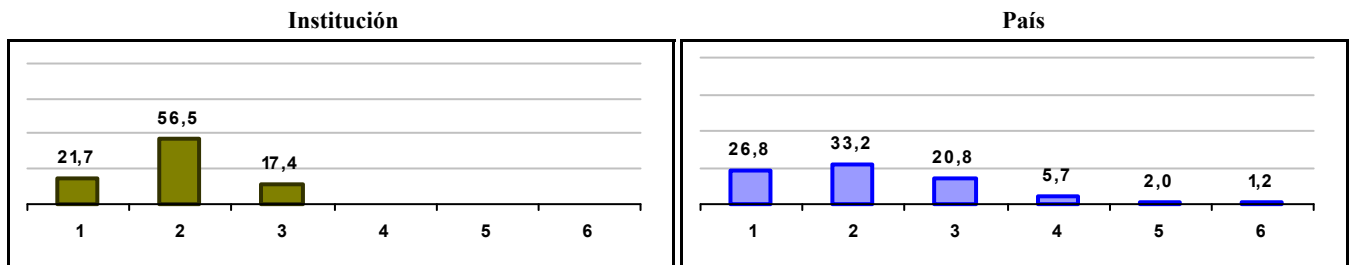



Gráfico 3. Trazado de promedio global (2015 a 2022)



COLEGIO INCADE KENNEDY - SEDE PRINCIPAL

Municipio: BOGOTA, D.C.

Sector: NO OFICIAL

Jornada: MAÑANA

Calendario: A

Posición en ente territorial: 1.216

Posición nacional: 6.595

Tabla 1. Resultados de institución, ente territorial y país (2022)

	Promedio	Equidad	Estudiantes	Mujeres (%)	Estrato
Institución	241,3	2,58	16	56,3	2,50
Ente territorial	271,5	1,99	81.140	52,1	2,57
País	251,4	1,90	552.837	54,1	2,18

Código ICFES: 806034

Gráfico 1. Banda de dos desviaciones estándar, con centro en el promedio global, por área evaluada, para la institución (2022)

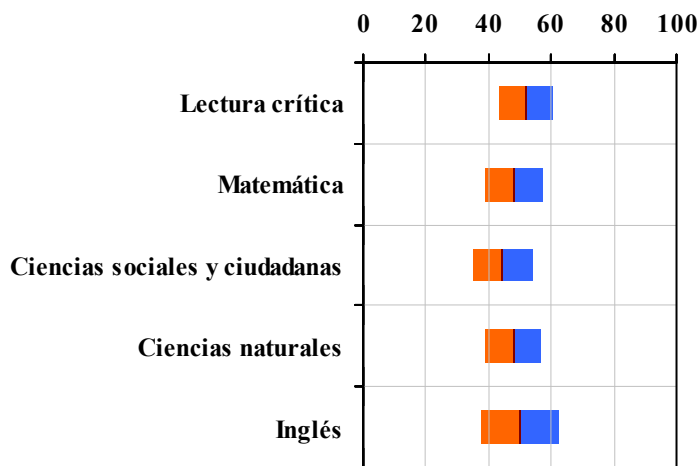


Tabla 2. Indicadores de institución frente al ente territorial (2022)

Institución		Ente territorial	
Promedio	Equidad	Promedio	Equidad
52,0	11,75	56,7	9,96
48,1	11,11	54,9	8,64
44,4	10,52	52,1	8,57
47,9	11,09	52,7	9,79
49,9	8,05	56,5	7,15

Gráfico 2. Porcentaje de estudiantes por estrato socioeconómico (2022)

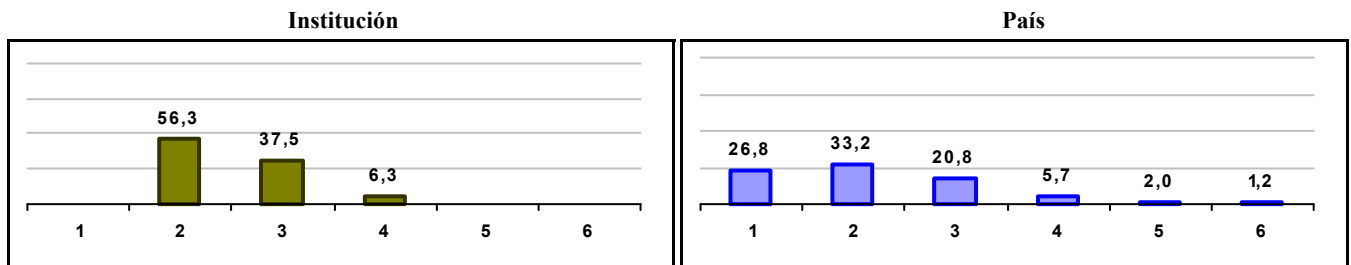
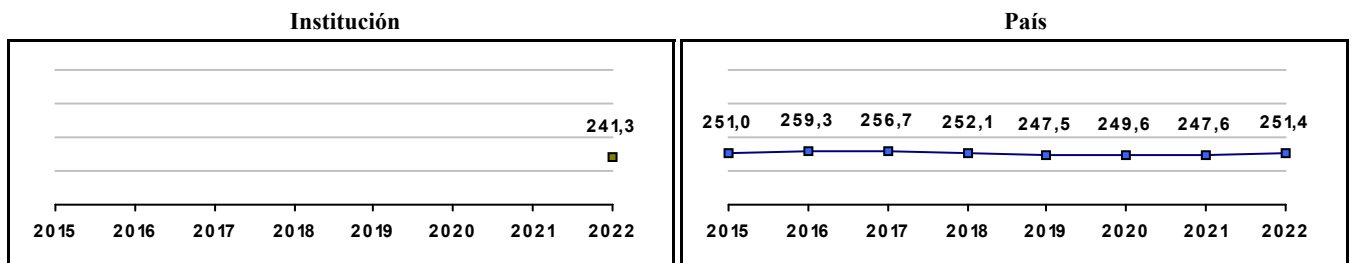


Gráfico 3. Trazado de promedio global (2015 a 2022)



IED COLEGIO CIUDAD BOLIVAR - ARGENTINA

Municipio: BOGOTA, D.C.

Sector: OFICIAL

Jornada: TARDE

Calendario: A

Posición en ente territorial: 1.217

Posición nacional: 6.610

Tabla 1. Resultados de institución, ente territorial y país (2022)

	Promedio	Equidad	Estudiantes	Mujeres (%)	Estrato
Institución	241,1	3,57	27	59,3	1,32
Ente territorial	271,5	1,99	81.140	52,1	2,57
País	251,4	1,90	552.837	54,1	2,18

Código ICFES: 125955

Gráfico 1. Banda de dos desviaciones estándar, con centro en el promedio global, por área evaluada, para la institución (2022)

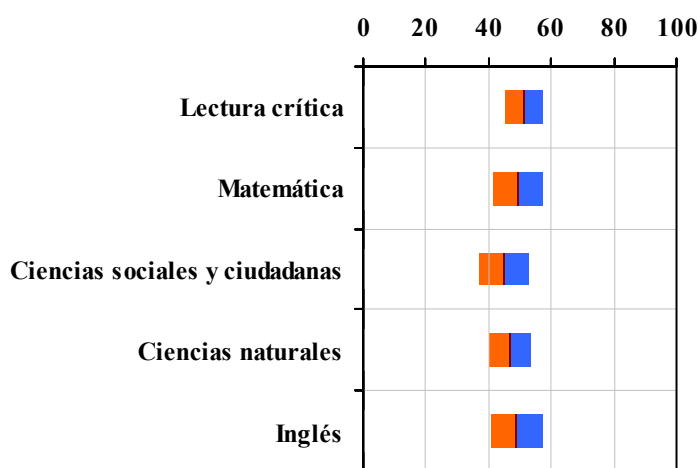


Tabla 2. Indicadores de institución frente al ente territorial (2022)

Institución		Ente territorial	
Promedio	Equidad	Promedio	Equidad
51,4	16,72	56,7	9,96
49,4	12,38	54,9	8,64
44,9	12,60	52,1	8,57
47,0	15,07	52,7	9,79
49,0	11,94	56,5	7,15

Gráfico 2. Porcentaje de estudiantes por estrato socioeconómico (2022)

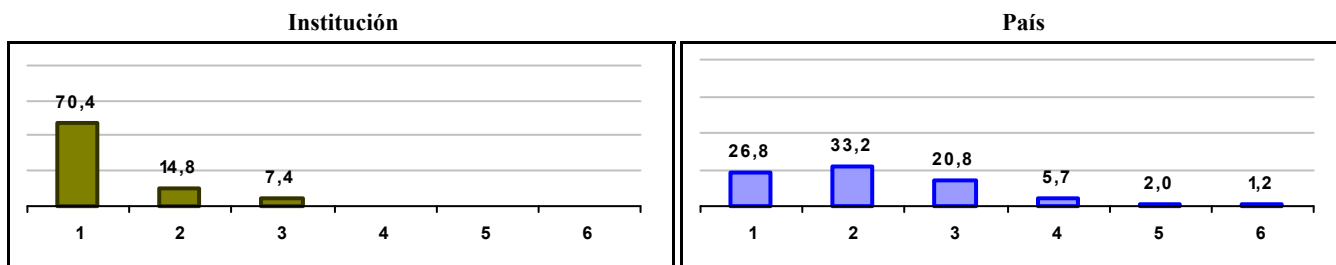



Gráfico 3. Trazado de promedio global (2015 a 2022)



IED COLEGIO ALVARO GOMEZ HURTADO

Municipio: BOGOTA, D.C.

Sector: OFICIAL

Jornada: MAÑANA

Calendario: A

Posición en ente territorial: 1.218

Posición nacional: 6.617

Tabla 1. Resultados de institución, ente territorial y país (2022)

	Promedio	Equidad	Estudiantes	Mujeres (%)	Estrato
Institución	241,1	2,77	89	42,7	2,51
Ente territorial	271,5	1,99	81.140	52,1	2,57
País	251,4	1,90	552.837	54,1	2,18

Código ICFES: 107276

Gráfico 1. Banda de dos desviaciones estándar, con centro en el promedio global, por área evaluada, para la institución (2022)

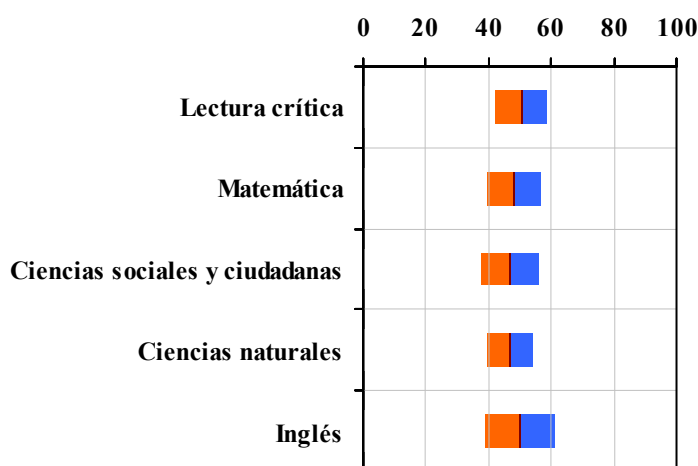


Tabla 2. Indicadores de institución frente al ente territorial (2022)

Institución		Ente territorial	
Promedio	Equidad	Promedio	Equidad
50,6	12,05	56,7	9,96
48,1	11,50	54,9	8,64
46,6	10,87	52,1	8,57
47,0	13,58	52,7	9,79
50,1	9,11	56,5	7,15

Gráfico 2. Porcentaje de estudiantes por estrato socioeconómico (2022)

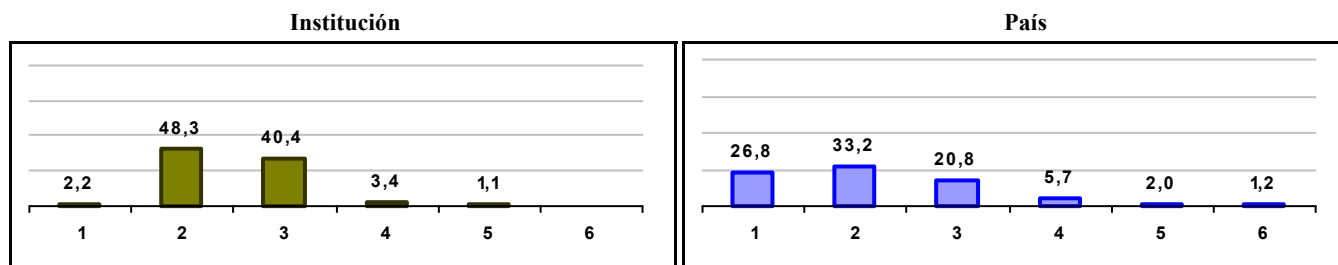
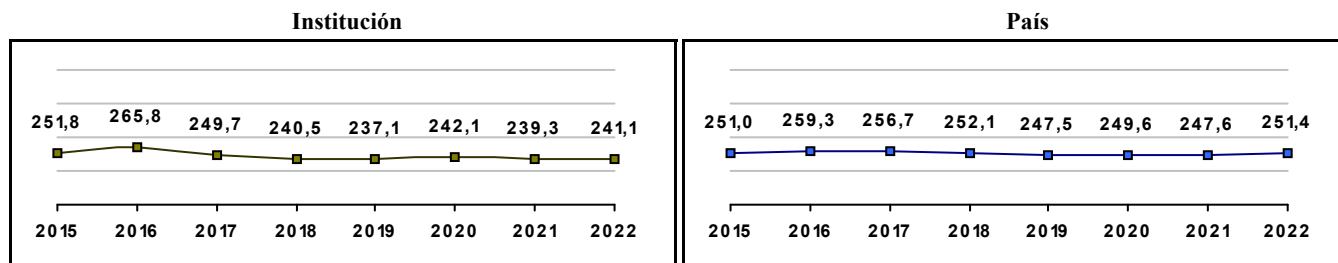


Gráfico 3. Trazado de promedio global (2015 a 2022)



IED COLEGIO ACACIA II

Municipio: BOGOTA, D.C.

Sector: OFICIAL

Jornada: MAÑANA

Calendario: A

Posición en ente territorial: 1.219

Posición nacional: 6.620

Tabla 1. Resultados de institución, ente territorial y país (2022)

	Promedio	Equidad	Estudiantes	Mujeres (%)	Estrato
Institución	241,1	2,50	100	63,0	1,89
Ente territorial	271,5	1,99	81.140	52,1	2,57
País	251,4	1,90	552.837	54,1	2,18

Código ICFES: 139956

Gráfico 1. Banda de dos desviaciones estándar, con centro en el promedio global, por área evaluada, para la institución (2022)

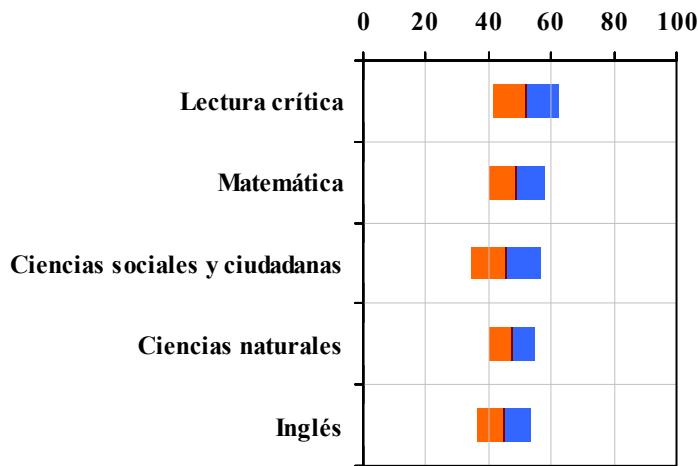


Tabla 2. Indicadores de institución frente al ente territorial (2022)

Institución		Ente territorial	
Promedio	Equidad	Promedio	Equidad
51,9	9,77	56,7	9,96
49,0	10,96	54,9	8,64
45,6	9,07	52,1	8,57
47,5	13,72	52,7	9,79
45,0	11,37	56,5	7,15

Gráfico 2. Porcentaje de estudiantes por estrato socioeconómico (2022)

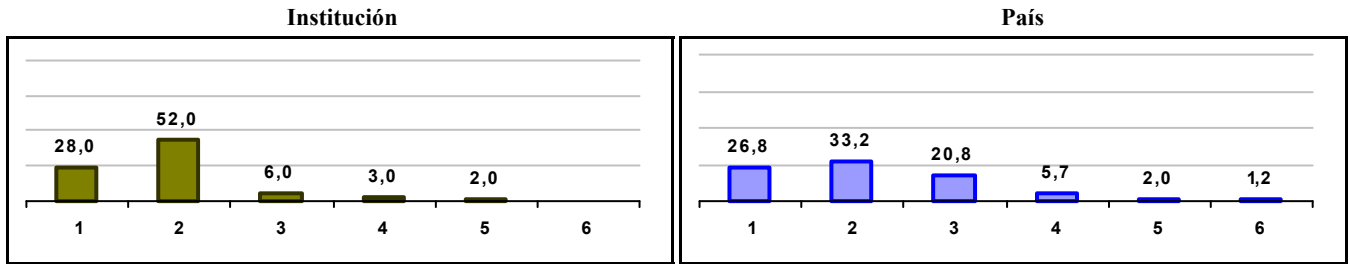
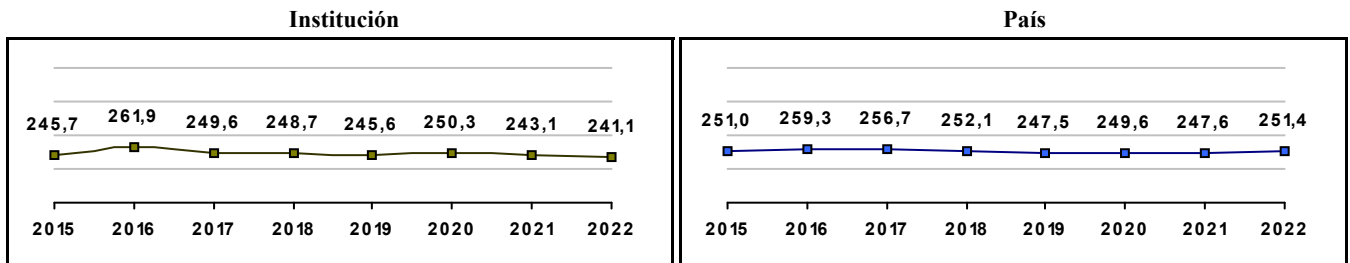


Gráfico 3. Trazado de promedio global (2015 a 2022)



IED COLEGIO TIBABUYES UNIVERSAL

Municipio: BOGOTA, D.C.

Sector: OFICIAL

Jornada: TARDE

Calendario: A

Posición en ente territorial: 1.220

Posición nacional: 6.650

Tabla 1. Resultados de institución, ente territorial y país (2022)

	Promedio	Equidad	Estudiantes	Mujeres (%)	Estrato
Institución	240,9	2,49	55	43,6	2,14
Ente territorial	271,5	1,99	81.140	52,1	2,57
País	251,4	1,90	552.837	54,1	2,18

Código ICFES: 148650

Gráfico 1. Banda de dos desviaciones estándar, con centro en el promedio global, por área evaluada, para la institución (2022)

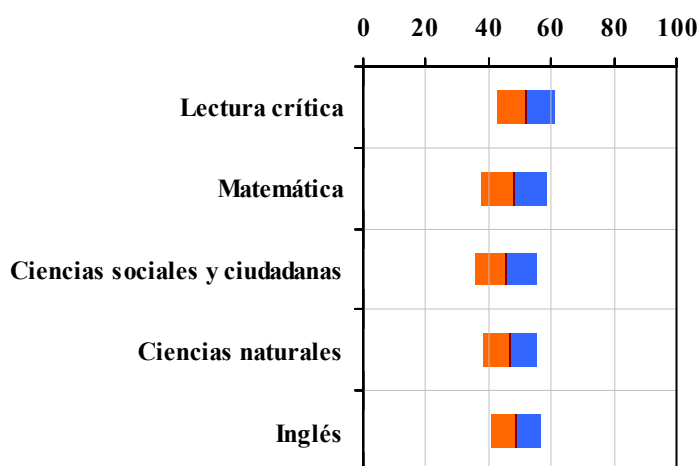


Tabla 2. Indicadores de institución frente al ente territorial (2022)

Institución		Ente territorial	
Promedio	Equidad	Promedio	Equidad
52,1	10,74	56,7	9,96
48,3	9,50	54,9	8,64
45,3	10,10	52,1	8,57
46,8	11,77	52,7	9,79
48,9	12,60	56,5	7,15

Gráfico 2. Porcentaje de estudiantes por estrato socioeconómico (2022)

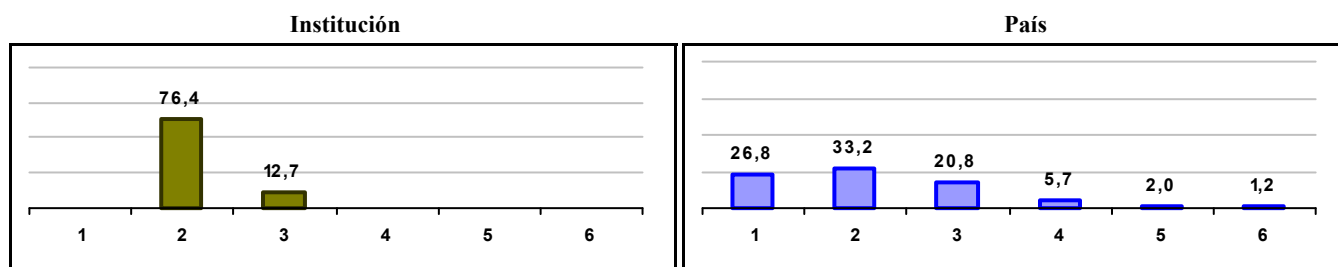



Gráfico 3. Trazado de promedio global (2015 a 2022)



INSTITUTO INTEGRADO DE SUBA

Municipio: BOGOTA, D.C.

Sector: NO OFICIAL

Jornada: MAÑANA

Calendario: A

Posición en ente territorial: 1.221

Posición nacional: 6.669

Tabla 1. Resultados de institución, ente territorial y país (2022)

	Promedio	Equidad	Estudiantes	Mujeres (%)	Estrato
Institución	240,8	3,26	16	62,5	2,57
Ente territorial	271,5	1,99	81.140	52,1	2,57
País	251,4	1,90	552.837	54,1	2,18

Código ICFES: 118265

Gráfico 1. Banda de dos desviaciones estándar, con centro en el promedio global, por área evaluada, para la institución (2022)

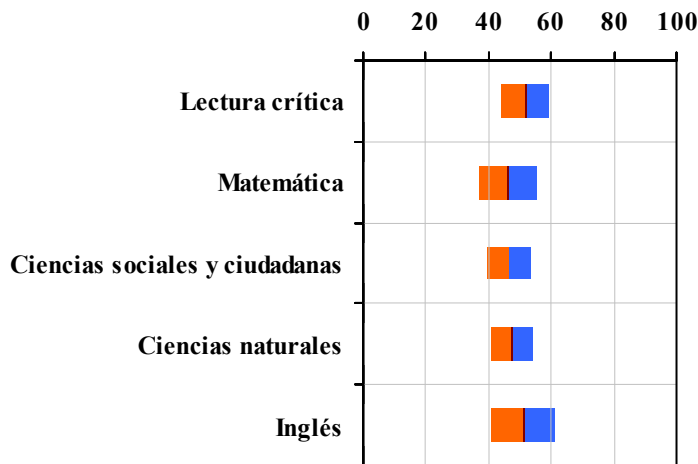


Tabla 2. Indicadores de institución frente al ente territorial (2022)

Institución		Ente territorial	
Promedio	Equidad	Promedio	Equidad
51,7	13,00	56,7	9,96
46,2	10,69	54,9	8,64
46,5	13,81	52,1	8,57
47,3	14,71	52,7	9,79
51,1	9,69	56,5	7,15

Gráfico 2. Porcentaje de estudiantes por estrato socioeconómico (2022)

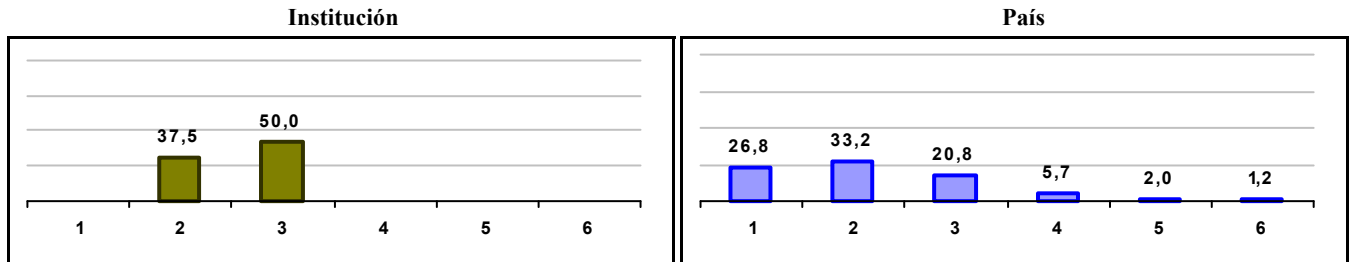
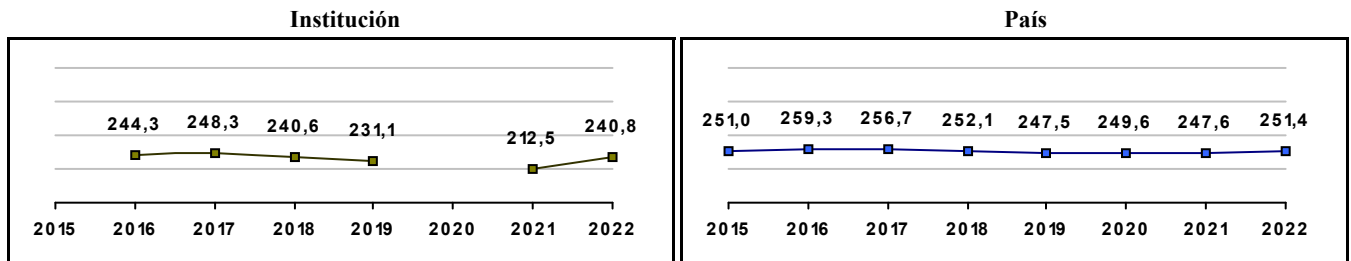


Gráfico 3. Trazado de promedio global (2015 a 2022)



COLEGIO SUPERIOR PALERMO SANTA ISABEL

Municipio: BOGOTA, D.C.
 Sector: NO OFICIAL
 Jornada: SABATINA
 Calendario: O
 Posición en ente territorial: 1.222
 Posición nacional: 6.673

Tabla 1. Resultados de institución, ente territorial y país (2022)

	Promedio	Equidad	Estudiantes	Mujeres (%)	Estrato
Institución	240,8	2,40	28	50,0	2,54
Ente territorial	271,5	1,99	81.140	52,1	2,57
País	251,4	1,90	552.837	54,1	2,18

Código ICFES: 658419

Gráfico 1. Banda de dos desviaciones estándar, con centro en el promedio global, por área evaluada, para la institución (2022)

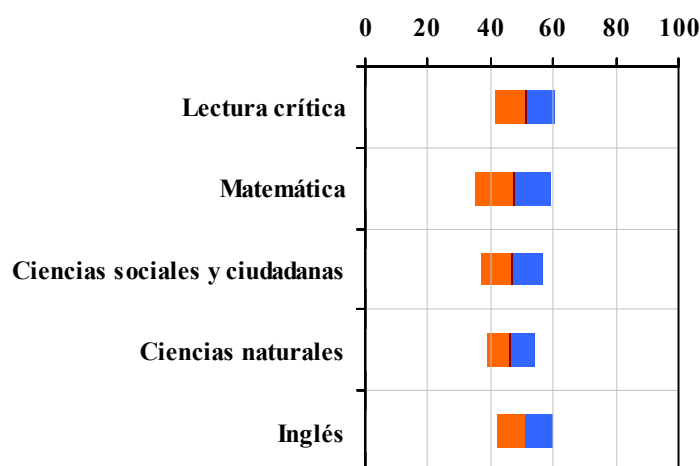


Tabla 2. Índicadores de institución frente al ente territorial (2022)

Institución		Ente territorial	
Promedio	Equidad	Promedio	Equidad
51,0	10,74	56,7	9,96
47,3	8,37	54,9	8,64
46,9	10,07	52,1	8,57
46,5	13,37	52,7	9,79
51,0	10,87	56,5	7,15

Gráfico 2. Porcentaje de estudiantes por estrato socioeconómico (2022)

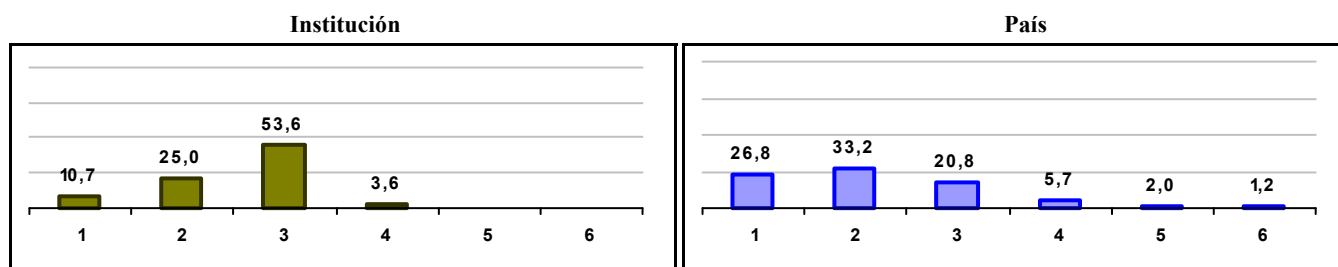
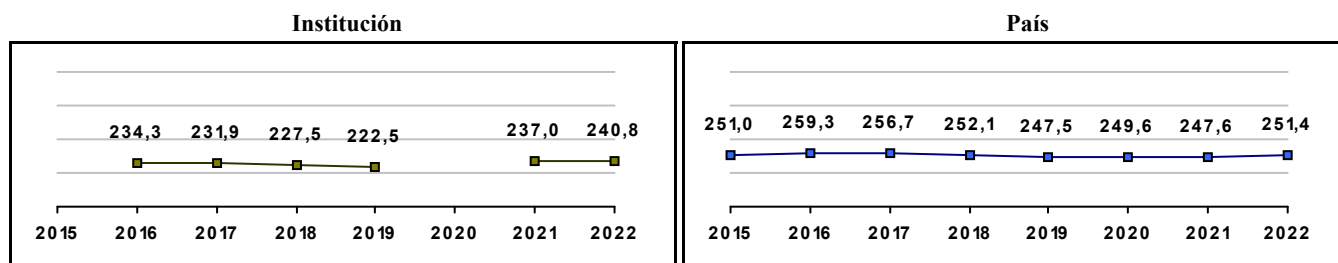


Gráfico 3. Trazado de promedio global (2015 a 2022)



IED COLEGIO SAN ISIDRO SUR ORIENTAL

Municipio: BOGOTA, D.C.

Sector: OFICIAL

Jornada: TARDE

Calendario: A

Posición en ente territorial: 1.223

Posición nacional: 6.674

Tabla 1. Resultados de institución, ente territorial y país (2022)

	Promedio	Equidad	Estudiantes	Mujeres (%)	Estrato
Institución	240,8	2,08	37	62,2	2,26
Ente territorial	271,5	1,99	81.140	52,1	2,57
País	251,4	1,90	552.837	54,1	2,18

Código ICFES: 158873

Gráfico 1. Banda de dos desviaciones estándar, con centro en el promedio global, por área evaluada, para la institución (2022)

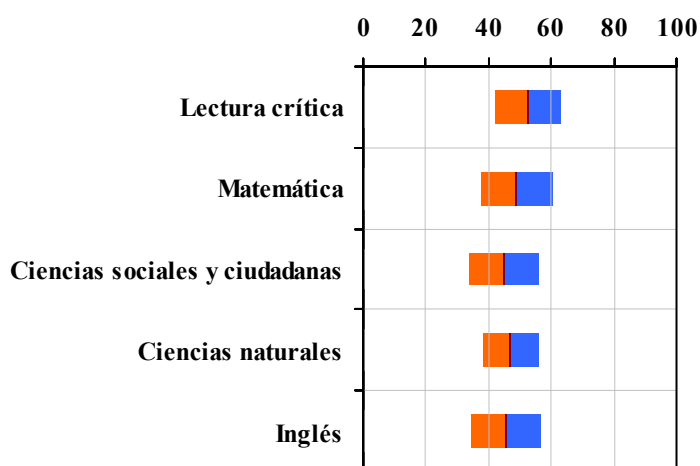


Tabla 2. Indicadores de institución frente al ente territorial (2022)

Institución		Ente territorial	
Promedio	Equidad	Promedio	Equidad
52,6	9,51	56,7	9,96
49,0	8,75	54,9	8,64
44,9	8,74	52,1	8,57
47,0	11,22	52,7	9,79
45,7	8,87	56,5	7,15

Gráfico 2. Porcentaje de estudiantes por estrato socioeconómico (2022)

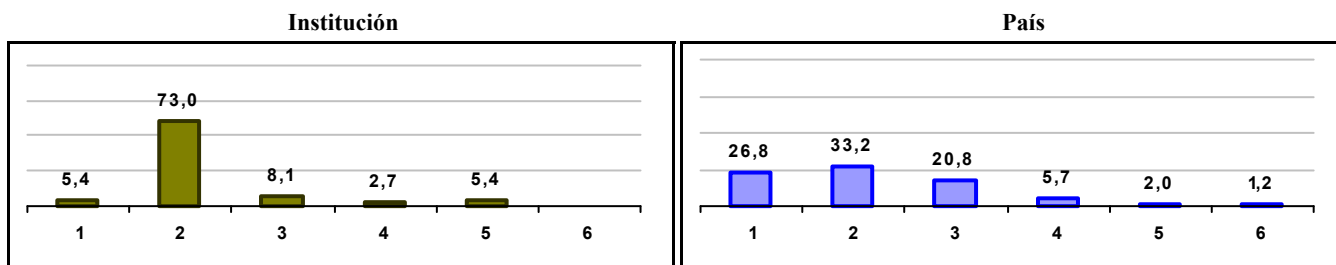



Gráfico 3. Trazado de promedio global (2015 a 2022)



COLEGIO JALIL GIBRAN

Municipio: BOGOTA, D.C.

Sector: NO OFICIAL

Jornada: SABATINA

Calendario: A

Posición en ente territorial: 1.224

Posición nacional: 6.681

Tabla 1. Resultados de institución, ente territorial y país (2022)

	Promedio	Equidad	Estudiantes	Mujeres (%)	Estrato
Institución	240,8	3,17	8	25,0	1,75
Ente territorial	271,5	1,99	81.140	52,1	2,57
País	251,4	1,90	552.837	54,1	2,18

Código ICFES: 661397

Gráfico 1. Banda de dos desviaciones estándar, con centro en el promedio global, por área evaluada, para la institución (2022)

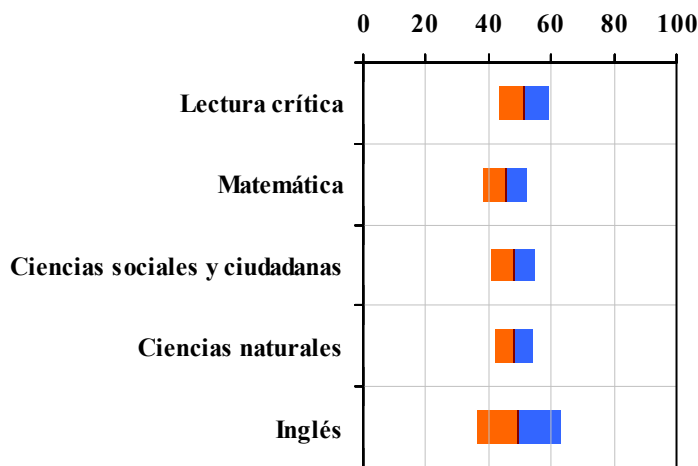


Tabla 2. Índicadores de institución frente al ente territorial (2022)

Institución		Ente territorial	
Promedio	Equidad	Promedio	Equidad
51,0	12,50	56,7	9,96
45,3	13,80	54,9	8,64
47,9	13,89	52,1	8,57
48,1	16,08	52,7	9,79
49,6	7,61	56,5	7,15

Gráfico 2. Porcentaje de estudiantes por estrato socioeconómico (2022)

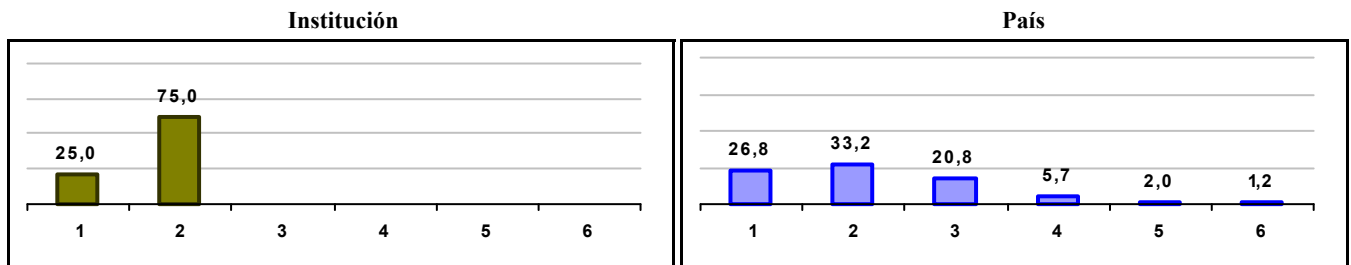
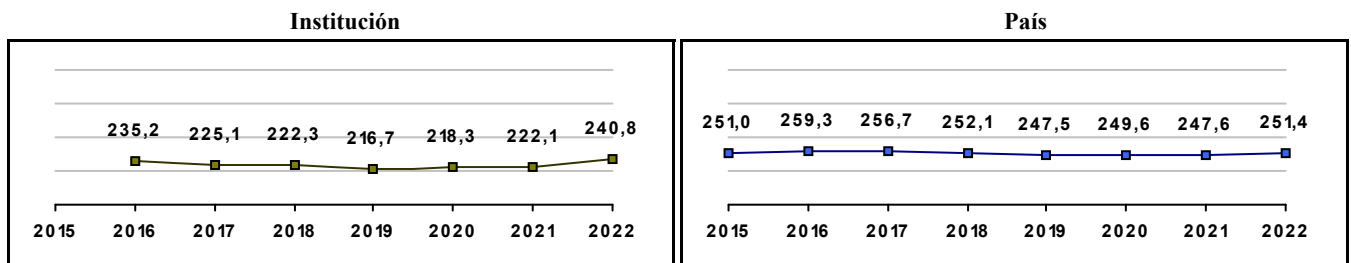


Gráfico 3. Trazado de promedio global (2015 a 2022)



GIMNASIO MADRE TRINIDAD DE CALCUTA - SEDE PRINCIPAL

Municipio: BOGOTA, D.C.

Sector: NO OFICIAL

Jornada: COMPLETA

Calendario: A

Posición en ente territorial: 1.225

Posición nacional: 6.693

Tabla 1. Resultados de institución, ente territorial y país (2022)

	Promedio	Equidad	Estudiantes	Mujeres (%)	Estrato
Institución	240,6	3,01	31	45,2	2,25
Ente territorial	271,5	1,99	81.140	52,1	2,57
País	251,4	1,90	552.837	54,1	2,18

Código ICFES: 135533

Gráfico 1. Banda de dos desviaciones estándar, con centro en el promedio global, por área evaluada, para la institución (2022)

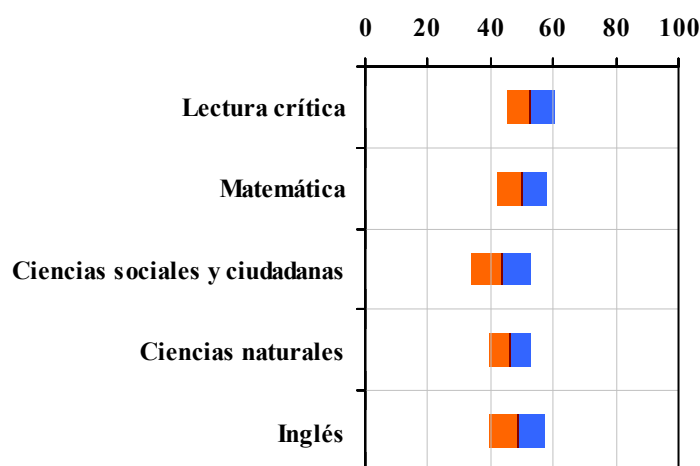


Tabla 2. Índicadores de institución frente al ente territorial (2022)

Institución		Ente territorial	
Promedio	Equidad	Promedio	Equidad
52,8	12,80	56,7	9,96
50,0	12,26	54,9	8,64
43,4	10,45	52,1	8,57
46,1	14,48	52,7	9,79
48,5	11,37	56,5	7,15

Gráfico 2. Porcentaje de estudiantes por estrato socioeconómico (2022)

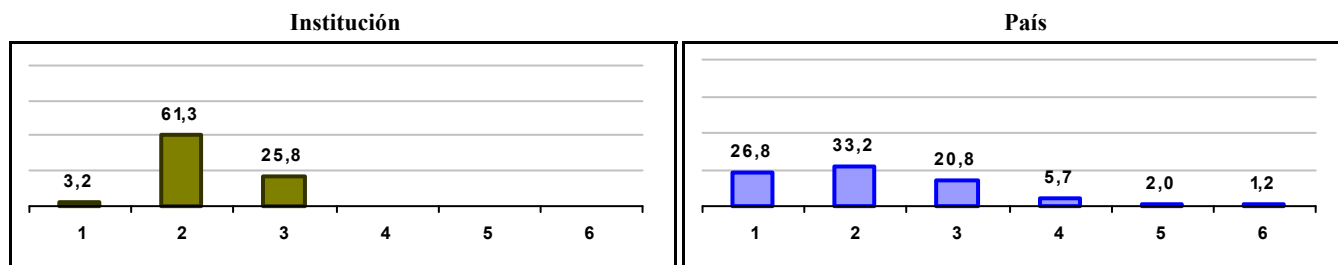
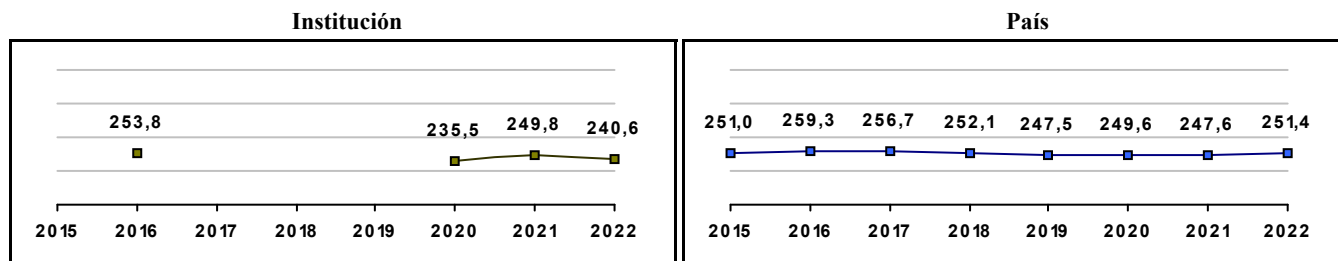


Gráfico 3. Trazado de promedio global (2015 a 2022)



IED COLEGIO TECNICO TOMAS RUEDA VARGAS

Municipio: BOGOTA, D.C.

Sector: OFICIAL

Jornada: UNICA

Calendario: A

Posición en ente territorial: 1.226

Posición nacional: 6.710

Tabla 1. Resultados de institución, ente territorial y país (2022)

	Promedio	Equidad	Estudiantes	Mujeres (%)	Estrato
Institución	240,4	2,62	114	55,3	2,12
Ente territorial	271,5	1,99	81.140	52,1	2,57
País	251,4	1,90	552.837	54,1	2,18

Código ICFES: 665398

Gráfico 1. Banda de dos desviaciones estándar, con centro en el promedio global, por área evaluada, para la institución (2022)

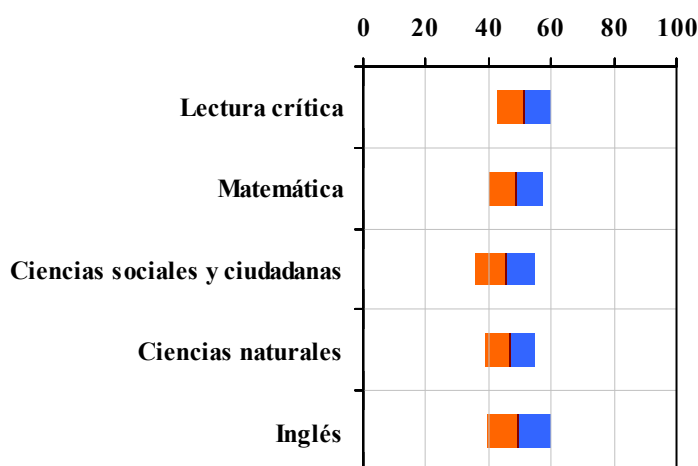


Tabla 2. Índicadores de institución frente al ente territorial (2022)

Institución		Ente territorial	
Promedio	Equidad	Promedio	Equidad
51,2	11,78	56,7	9,96
48,7	11,42	54,9	8,64
45,3	10,17	52,1	8,57
46,7	12,35	52,7	9,79
49,6	9,98	56,5	7,15

Gráfico 2. Porcentaje de estudiantes por estrato socioeconómico (2022)

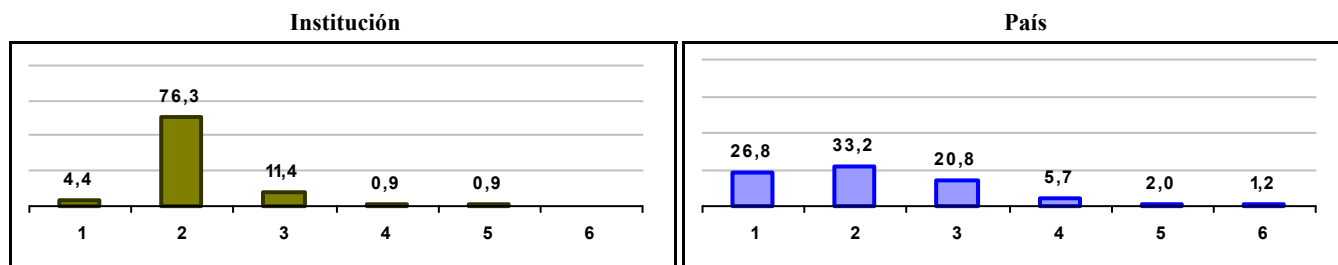



Gráfico 3. Trazado de promedio global (2015 a 2022)



INSTITUTO DANTE ALIGHIERI

Municipio: BOGOTA, D.C.

Sector: NO OFICIAL

Jornada: NOCHE

Calendario: A

Posición en ente territorial: 1.227

Posición nacional: 6.725

Tabla 1. Resultados de institución, ente territorial y país (2022)

	Promedio	Equidad	Estudiantes	Mujeres (%)	Estrato
Institución	240,3	3,20	8	25,0	2,43
Ente territorial	271,5	1,99	81.140	52,1	2,57
País	251,4	1,90	552.837	54,1	2,18

Código ICFES: 657593

Gráfico 1. Banda de dos desviaciones estándar, con centro en el promedio global, por área evaluada, para la institución (2022)

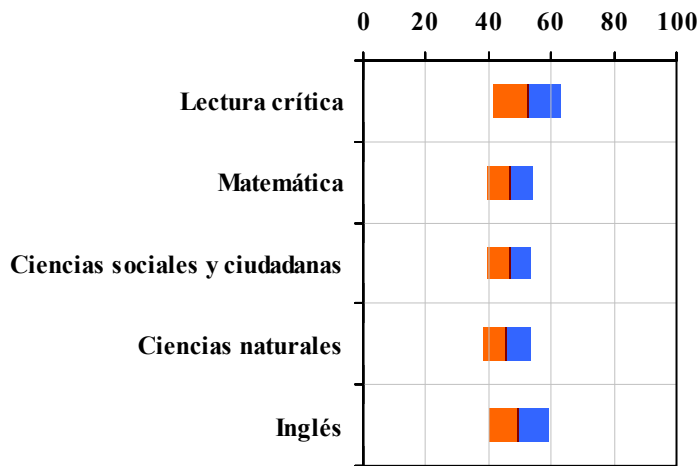


Tabla 2. Indicadores de institución frente al ente territorial (2022)

Institución		Ente territorial	
Promedio	Equidad	Promedio	Equidad
52,4	9,24	56,7	9,96
47,0	13,47	54,9	8,64
46,6	14,06	52,1	8,57
45,6	13,17	52,7	9,79
49,6	10,64	56,5	7,15

Gráfico 2. Porcentaje de estudiantes por estrato socioeconómico (2022)

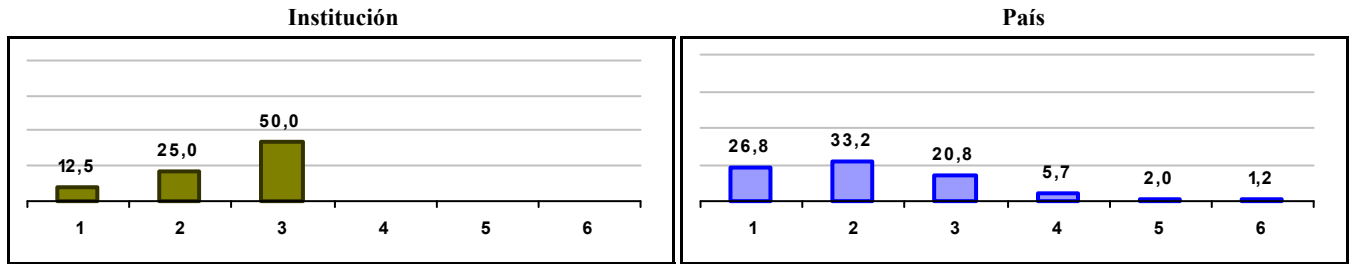
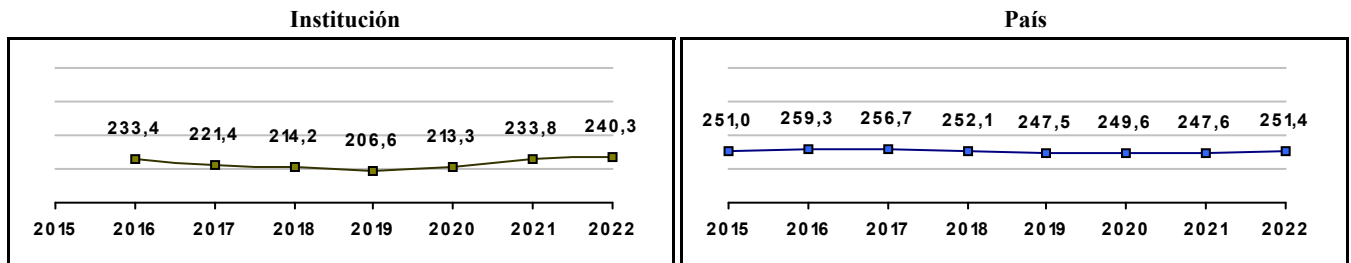


Gráfico 3. Trazado de promedio global (2015 a 2022)



IED COLEGIO OFELIA URIBE DE ACOSTA

Municipio: BOGOTA, D.C.

Sector: OFICIAL

Jornada: MAÑANA

Calendario: A

Posición en ente territorial: 1.228

Posición nacional: 6.730

Tabla 1. Resultados de institución, ente territorial y país (2022)

	Promedio	Equidad	Estudiantes	Mujeres (%)	Estrato
Institución	240,2	2,70	84	56,0	1,55
Ente territorial	271,5	1,99	81.140	52,1	2,57
País	251,4	1,90	552.837	54,1	2,18

Código ICFES: 127142

Gráfico 1. Banda de dos desviaciones estándar, con centro en el promedio global, por área evaluada, para la institución (2022)

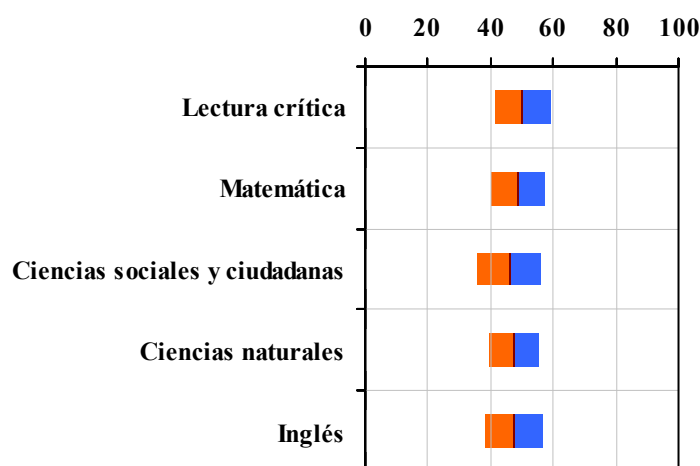


Tabla 2. Índicadores de institución frente al ente territorial (2022)

Institución		Ente territorial	
Promedio	Equidad	Promedio	Equidad
50,2	11,26	56,7	9,96
48,7	11,93	54,9	8,64
45,9	9,96	52,1	8,57
47,5	12,12	52,7	9,79
47,6	10,82	56,5	7,15

Gráfico 2. Porcentaje de estudiantes por estrato socioeconómico (2022)

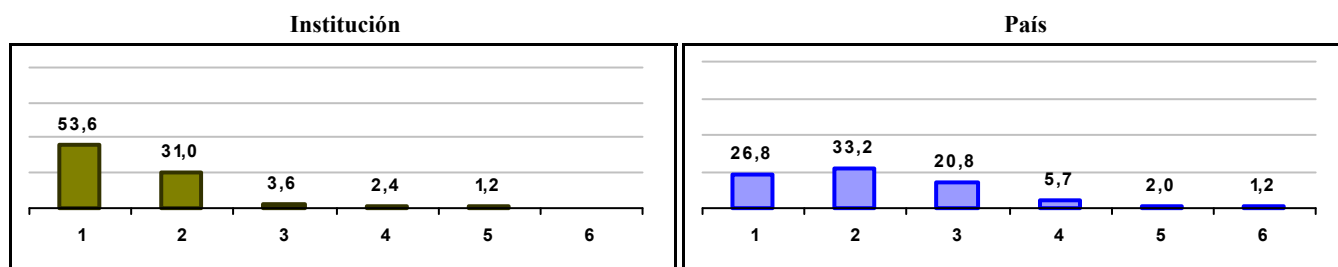
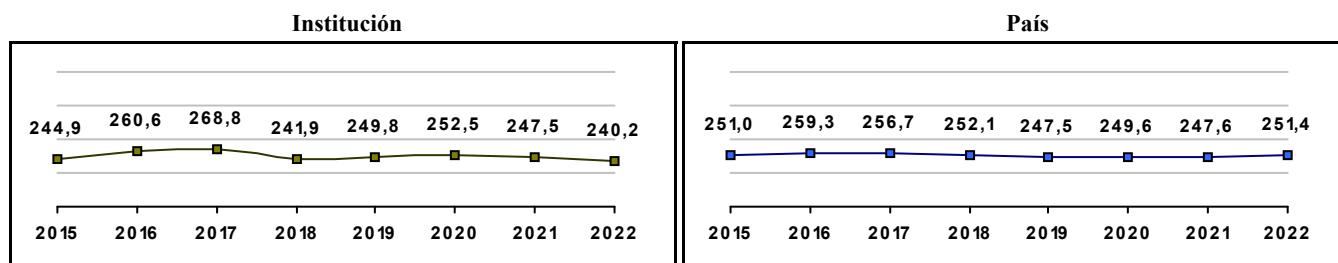


Gráfico 3. Trazado de promedio global (2015 a 2022)



COLEGIO BOLIVARIANO

Municipio: BOGOTA, D.C.

Sector: NO OFICIAL

Jornada: NOCHE

Calendario: A

Posición en ente territorial: 1.229

Posición nacional: 6.751

Tabla 1. Resultados de institución, ente territorial y país (2022)

	Promedio	Equidad	Estudiantes	Mujeres (%)	Estrato
Institución	240,1	2,16	8	37,5	3,00
Ente territorial	271,5	1,99	81.140	52,1	2,57
País	251,4	1,90	552.837	54,1	2,18

Código ICFES: 156547

Gráfico 1. Banda de dos desviaciones estándar, con centro en el promedio global, por área evaluada, para la institución (2022)

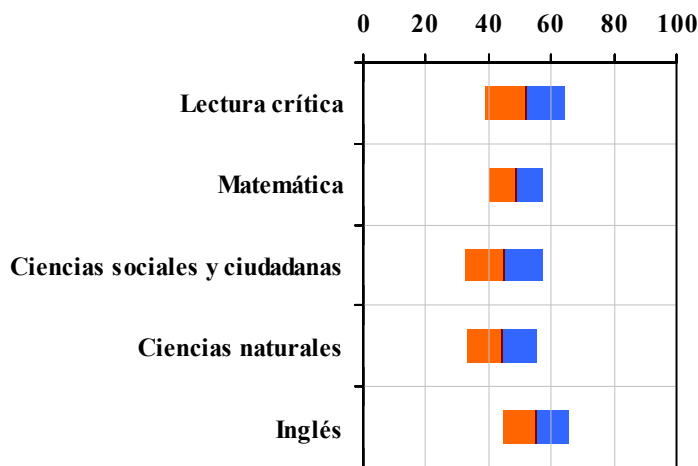


Tabla 2. Índicadores de institución frente al ente territorial (2022)

Institución		Ente territorial	
Promedio	Equidad	Promedio	Equidad
51,8	7,89	56,7	9,96
48,8	12,01	54,9	8,64
45,0	8,19	52,1	8,57
44,4	8,82	52,7	9,79
55,0	9,35	56,5	7,15

Gráfico 2. Porcentaje de estudiantes por estrato socioeconómico (2022)

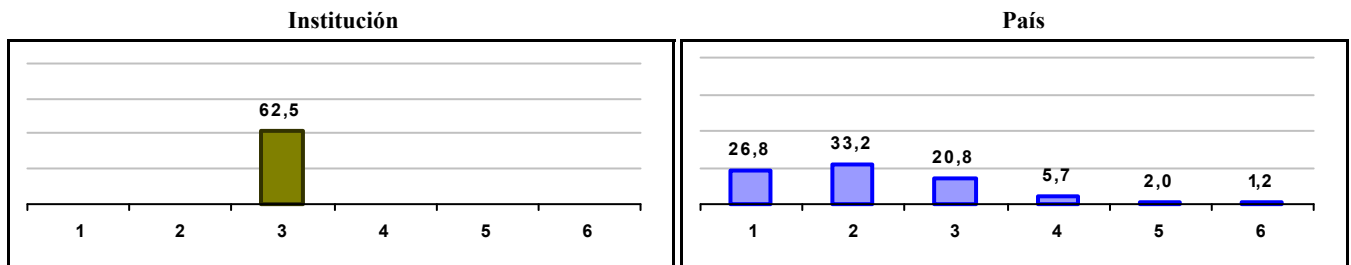
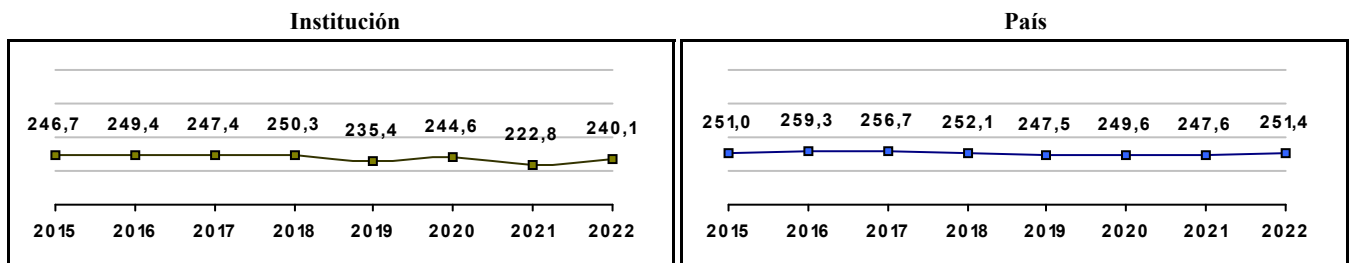


Gráfico 3. Trazado de promedio global (2015 a 2022)



CENTRO DE CAPACITACION LTDA (CENCABO)

Municipio: BOGOTA, D.C.

Sector: NO OFICIAL

Jornada: SABATINA

Calendario: A

Posición en ente territorial: 1.230

Posición nacional: 6.756

Tabla 1. Resultados de institución, ente territorial y país (2022)

	Promedio	Equidad	Estudiantes	Mujeres (%)	Estrato
Institución	240,1	3,38	11	63,6	2,44
Ente territorial	271,5	1,99	81.140	52,1	2,57
País	251,4	1,90	552.837	54,1	2,18

Código ICFES: 179341

Gráfico 1. Banda de dos desviaciones estándar, con centro en el promedio global, por área evaluada, para la institución (2022)

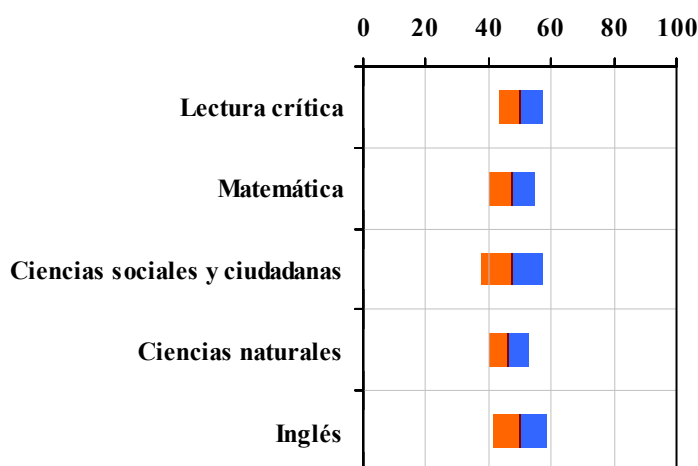


Tabla 2. Índicadores de institución frente al ente territorial (2022)

Institución		Ente territorial	
Promedio	Equidad	Promedio	Equidad
50,3	14,68	56,7	9,96
47,5	13,19	54,9	8,64
47,4	10,04	52,1	8,57
46,5	16,25	52,7	9,79
49,9	11,71	56,5	7,15

Gráfico 2. Porcentaje de estudiantes por estrato socioeconómico (2022)

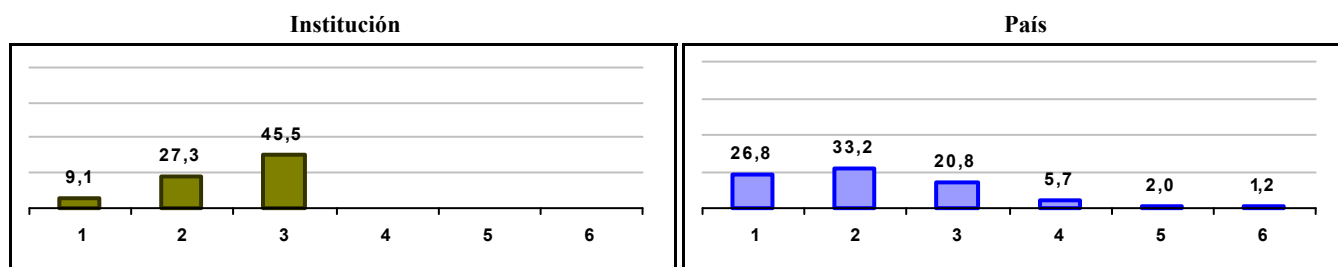



Gráfico 3. Trazado de promedio global (2015 a 2022)



IED COLEGIO NICOLAS GOMEZ DAVILA

Municipio: BOGOTA, D.C.

Sector: OFICIAL

Jornada: TARDE

Calendario: A

Posición en ente territorial: 1.231

Posición nacional: 6.759

Tabla 1. Resultados de institución, ente territorial y país (2022)

	Promedio	Equidad	Estudiantes	Mujeres (%)	Estrato
Institución	240,1	3,16	67	58,2	1,73
Ente territorial	271,5	1,99	81.140	52,1	2,57
País	251,4	1,90	552.837	54,1	2,18

Código ICFES: 109454

Gráfico 1. Banda de dos desviaciones estándar, con centro en el promedio global, por área evaluada, para la institución (2022)

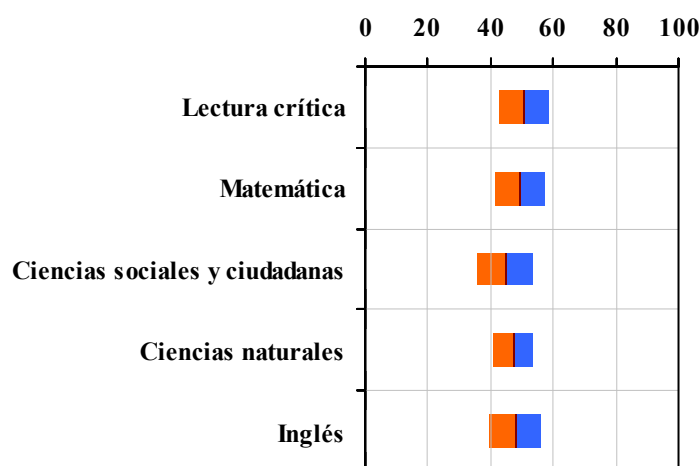


Tabla 2. Índices de institución frente al ente territorial (2022)

Institución		Ente territorial	
Promedio	Equidad	Promedio	Equidad
50,7	12,73	56,7	9,96
49,4	12,92	54,9	8,64
44,8	11,16	52,1	8,57
47,2	15,78	52,7	9,79
47,9	12,29	56,5	7,15

Gráfico 2. Porcentaje de estudiantes por estrato socioeconómico (2022)

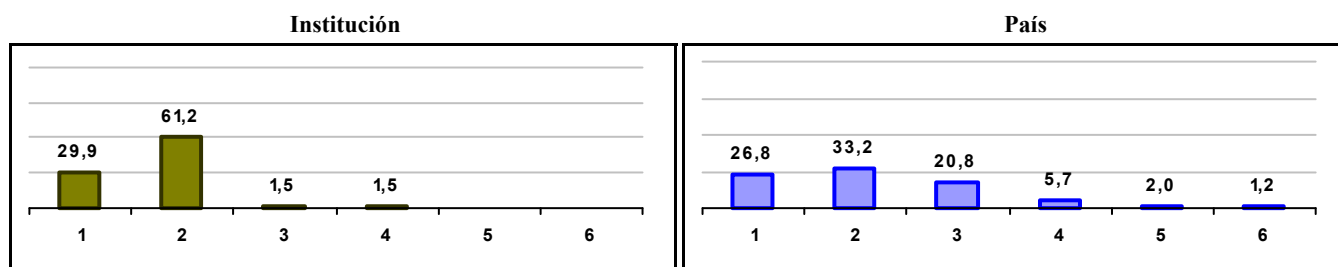
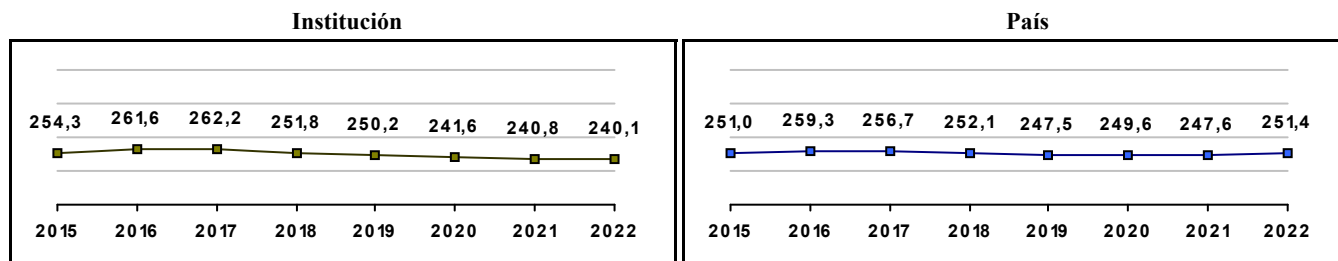


Gráfico 3. Trazado de promedio global (2015 a 2022)



IED COLEGIO GRAN YOMASA

Municipio: BOGOTA, D.C.

Sector: OFICIAL

Jornada: TARDE

Calendario: A

Posición en ente territorial: 1.232

Posición nacional: 6.765

Tabla 1. Resultados de institución, ente territorial y país (2022)

	Promedio	Equidad	Estudiantes	Mujeres (%)	Estrato
Institución	240,0	2,51	47	53,2	1,86
Ente territorial	271,5	1,99	81.140	52,1	2,57
País	251,4	1,90	552.837	54,1	2,18

Código ICFES: 164913

Gráfico 1. Banda de dos desviaciones estándar, con centro en el promedio global, por área evaluada, para la institución (2022)

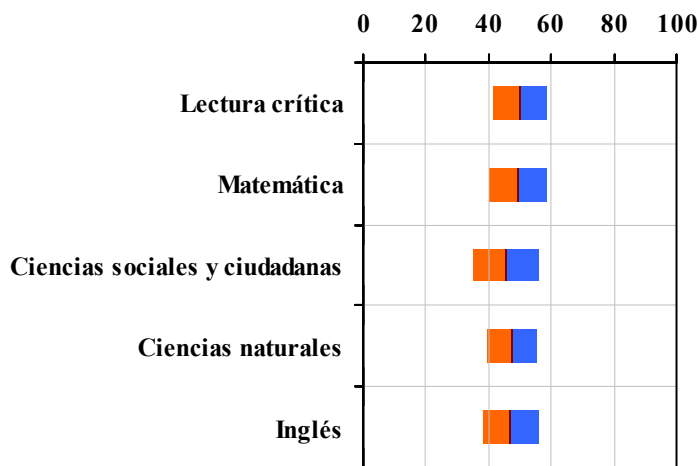


Tabla 2. Índicadores de institución frente al ente territorial (2022)

Institución		Ente territorial	
Promedio	Equidad	Promedio	Equidad
49,8	11,56	56,7	9,96
49,3	11,06	54,9	8,64
45,4	9,67	52,1	8,57
47,6	12,52	52,7	9,79
47,1	10,90	56,5	7,15

Gráfico 2. Porcentaje de estudiantes por estrato socioeconómico (2022)

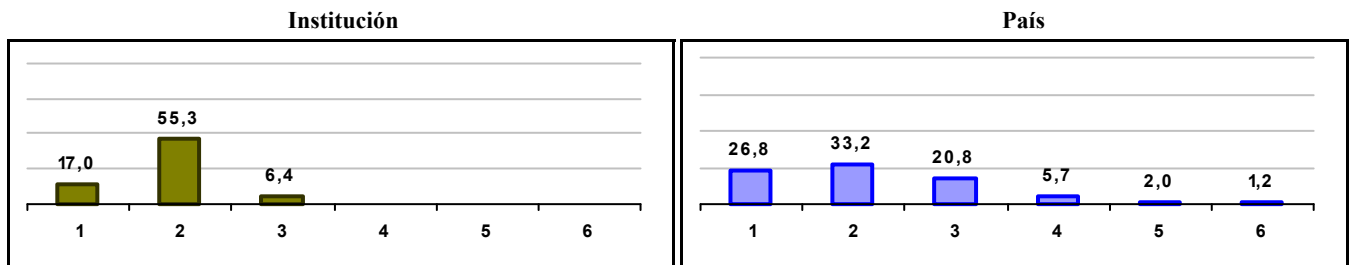
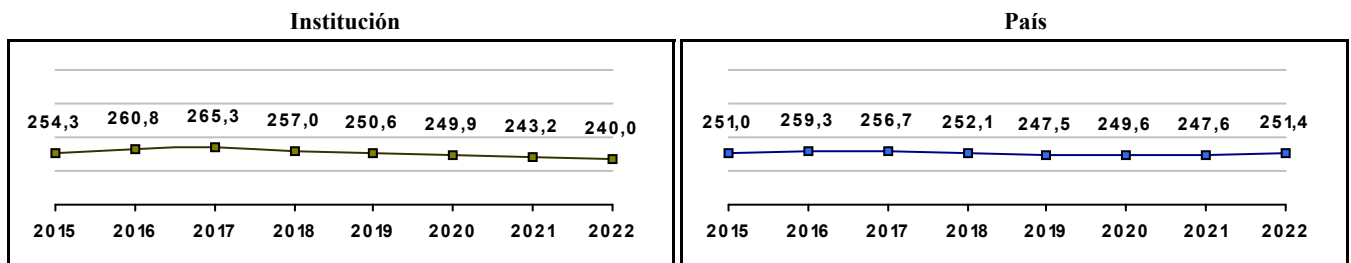


Gráfico 3. Trazado de promedio global (2015 a 2022)



IED COLEGIO MONTEBELLO

Municipio: BOGOTA, D.C.

Sector: OFICIAL

Jornada: MAÑANA

Calendario: A

Posición en ente territorial: 1.233

Posición nacional: 6.777

Tabla 1. Resultados de institución, ente territorial y país (2022)

	Promedio	Equidad	Estudiantes	Mujeres (%)	Estrato
Institución	239,9	2,57	54	57,4	2,02
Ente territorial	271,5	1,99	81.140	52,1	2,57
País	251,4	1,90	552.837	54,1	2,18

Código ICFES: 102533

Gráfico 1. Banda de dos desviaciones estándar, con centro en el promedio global, por área evaluada, para la institución (2022)

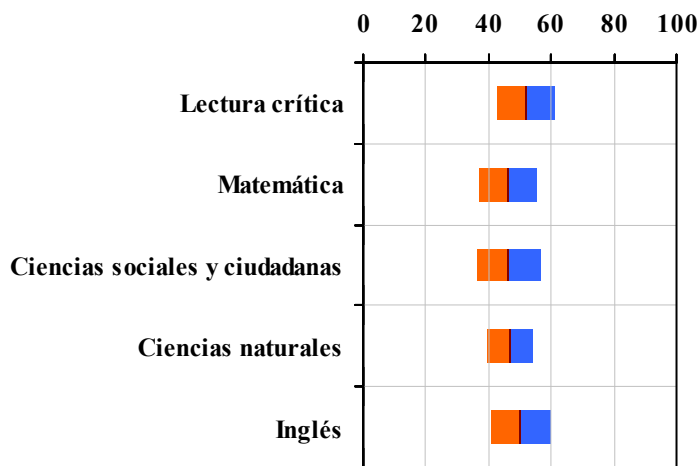


Tabla 2. Indicadores de institución frente al ente territorial (2022)

Institución		Ente territorial	
Promedio	Equidad	Promedio	Equidad
51,8	10,98	56,7	9,96
46,3	10,71	54,9	8,64
46,4	9,62	52,1	8,57
46,7	13,84	52,7	9,79
50,3	10,51	56,5	7,15

Gráfico 2. Porcentaje de estudiantes por estrato socioeconómico (2022)

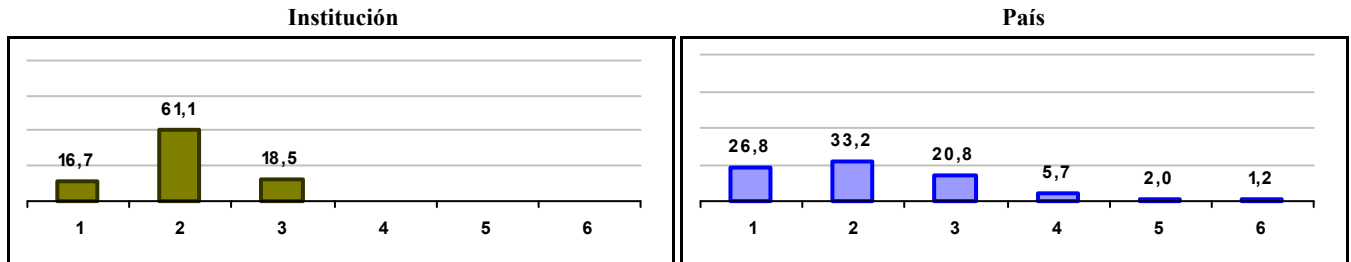
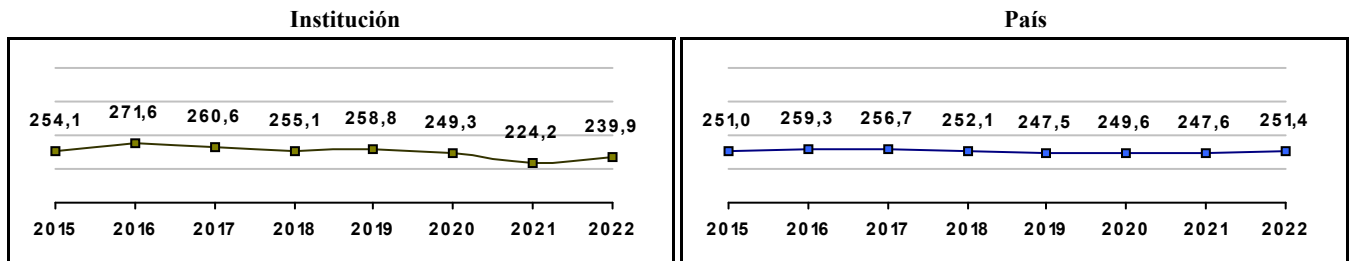


Gráfico 3. Trazado de promedio global (2015 a 2022)



IED COLEGIO NUEVO HORIZONTE

Municipio: BOGOTA, D.C.

Sector: OFICIAL

Jornada: TARDE

Calendario: A

Posición en ente territorial: 1.234

Posición nacional: 6.793

Tabla 1. Resultados de institución, ente territorial y país (2022)

	Promedio	Equidad	Estudiantes	Mujeres (%)	Estrato
Institución	239,8	2,63	31	77,4	2,17
Ente territorial	271,5	1,99	81.140	52,1	2,57
País	251,4	1,90	552.837	54,1	2,18

Código ICFES: 117010

Gráfico 1. Banda de dos desviaciones estándar, con centro en el promedio global, por área evaluada, para la institución (2022)

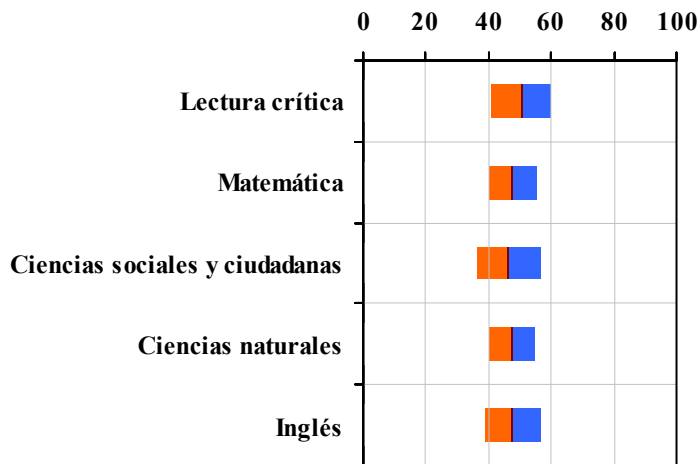


Tabla 2. Indicadores de institución frente al ente territorial (2022)

Institución		Ente territorial	
Promedio	Equidad	Promedio	Equidad
50,5	10,45	56,7	9,96
47,7	12,75	54,9	8,64
46,3	9,73	52,1	8,57
47,4	14,06	52,7	9,79
47,7	11,01	56,5	7,15

Gráfico 2. Porcentaje de estudiantes por estrato socioeconómico (2022)

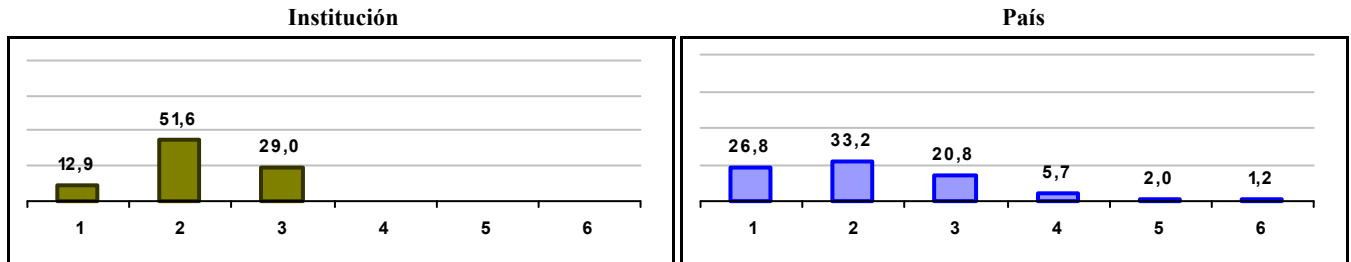
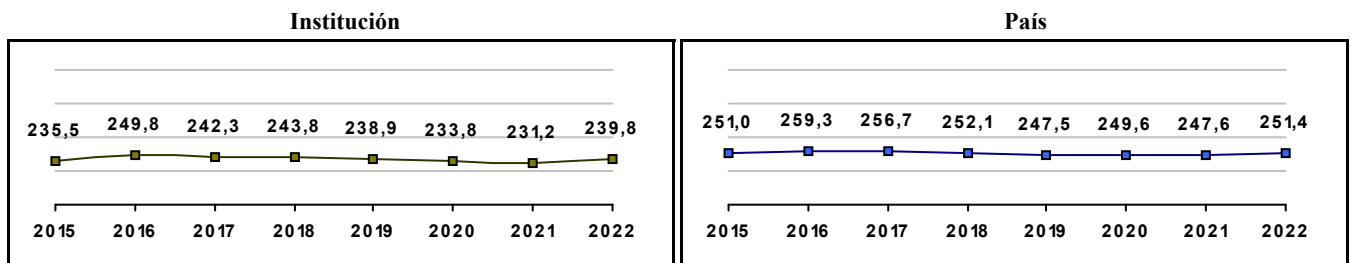


Gráfico 3. Trazado de promedio global (2015 a 2022)



IED COLEGIO NUEVO HORIZONTE

Municipio: BOGOTA, D.C.

Sector: OFICIAL

Jornada: MAÑANA

Calendario: A

Posición en ente territorial: 1.235

Posición nacional: 6.805

Tabla 1. Resultados de institución, ente territorial y país (2022)

	Promedio	Equidad	Estudiantes	Mujeres (%)	Estrato
Institución	239,6	3,44	42	45,2	1,86
Ente territorial	271,5	1,99	81.140	52,1	2,57
País	251,4	1,90	552.837	54,1	2,18

Código ICFES: 085399

Gráfico 1. Banda de dos desviaciones estándar, con centro en el promedio global, por área evaluada, para la institución (2022)

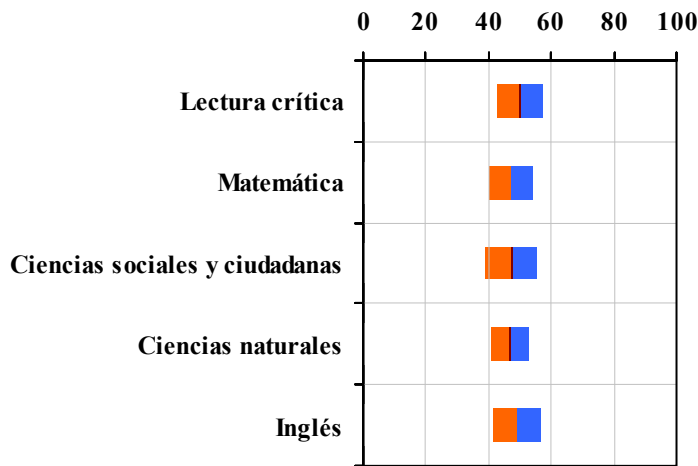


Tabla 2. Indicadores de institución frente al ente territorial (2022)

Institución		Ente territorial	
Promedio	Equidad	Promedio	Equidad
50,1	13,91	56,7	9,96
47,1	13,75	54,9	8,64
47,3	12,14	52,1	8,57
46,8	15,91	52,7	9,79
49,0	12,63	56,5	7,15

Gráfico 2. Porcentaje de estudiantes por estrato socioeconómico (2022)

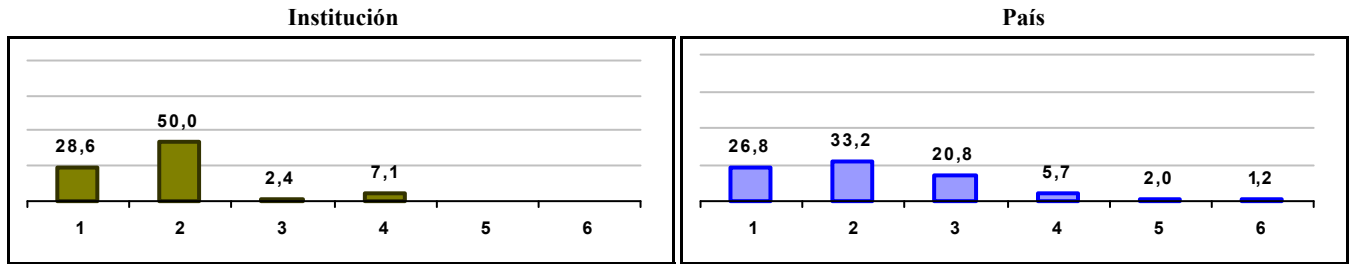
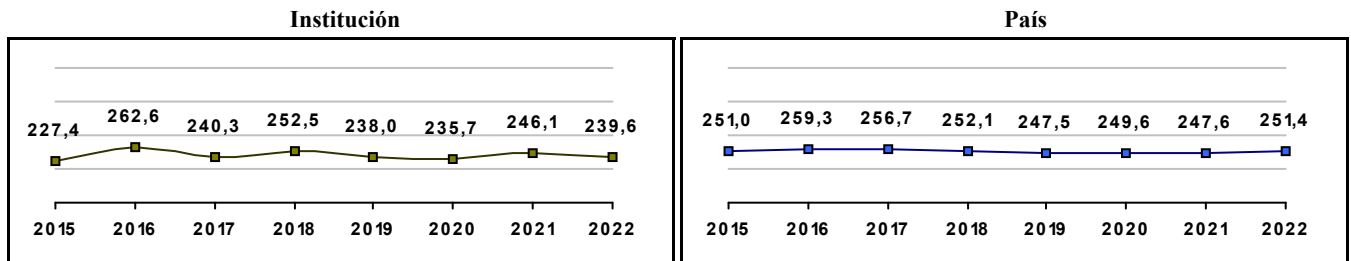


Gráfico 3. Trazado de promedio global (2015 a 2022)



IED COLEGIO CARLOS ARTURO TORRES

Municipio: BOGOTA, D.C.

Sector: OFICIAL

Jornada: TARDE

Calendario: A

Posición en ente territorial: 1.236

Posición nacional: 6.807

Tabla 1. Resultados de institución, ente territorial y país (2022)

	Promedio	Equidad	Estudiantes	Mujeres (%)	Estrato
Institución	239,6	2,88	26	50,0	2,74
Ente territorial	271,5	1,99	81.140	52,1	2,57
País	251,4	1,90	552.837	54,1	2,18

Código ICFES: 066910

Gráfico 1. Banda de dos desviaciones estándar, con centro en el promedio global, por área evaluada, para la institución (2022)

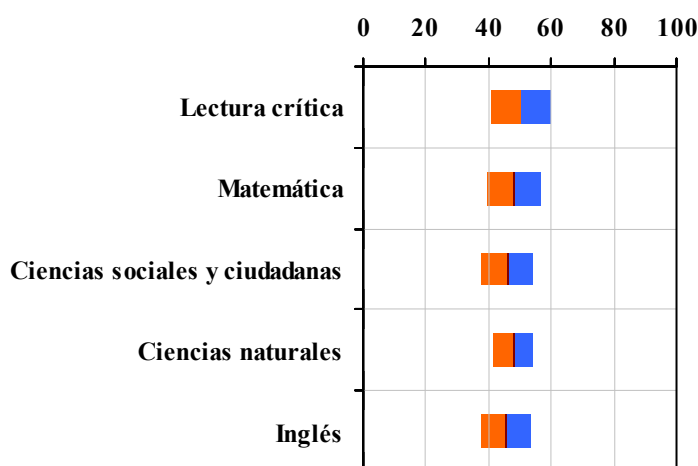


Tabla 2. Indicadores de institución frente al ente territorial (2022)

Institución		Ente territorial	
Promedio	Equidad	Promedio	Equidad
50,3	10,44	56,7	9,96
48,4	11,61	54,9	8,64
46,0	12,08	52,1	8,57
47,8	15,29	52,7	9,79
45,5	12,96	56,5	7,15

Gráfico 2. Porcentaje de estudiantes por estrato socioeconómico (2022)

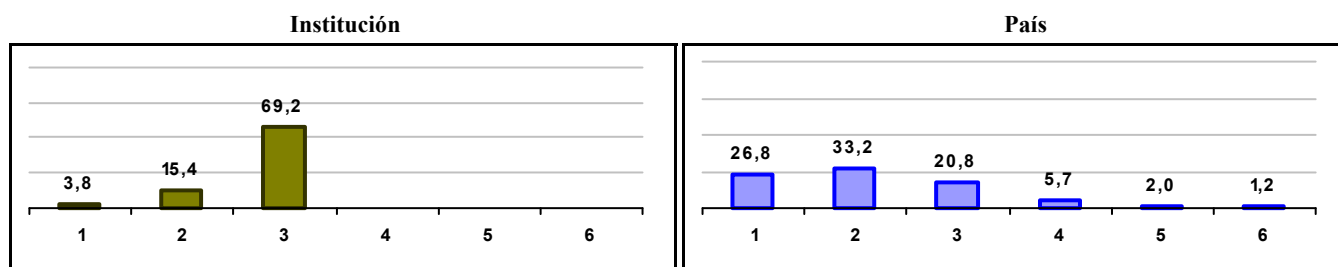
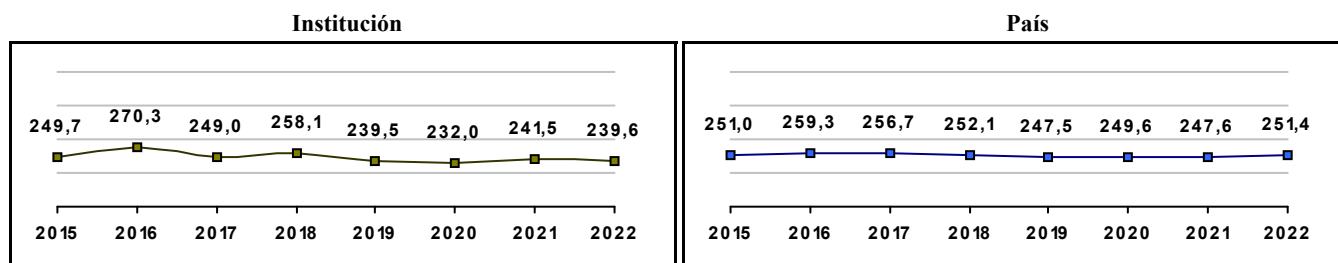


Gráfico 3. Trazado de promedio global (2015 a 2022)



IED COLEGIO MORALBA SUR ORIENTAL

Municipio: BOGOTA, D.C.

Sector: OFICIAL

Jornada: MAÑANA

Calendario: A

Posición en ente territorial: 1.237

Posición nacional: 6.814

Tabla 1. Resultados de institución, ente territorial y país (2022)

	Promedio	Equidad	Estudiantes	Mujeres (%)	Estrato
Institución	239,6	2,39	54	57,4	1,94
Ente territorial	271,5	1,99	81.140	52,1	2,57
País	251,4	1,90	552.837	54,1	2,18

Código ICFES: 133835

Gráfico 1. Banda de dos desviaciones estándar, con centro en el promedio global, por área evaluada, para la institución (2022)

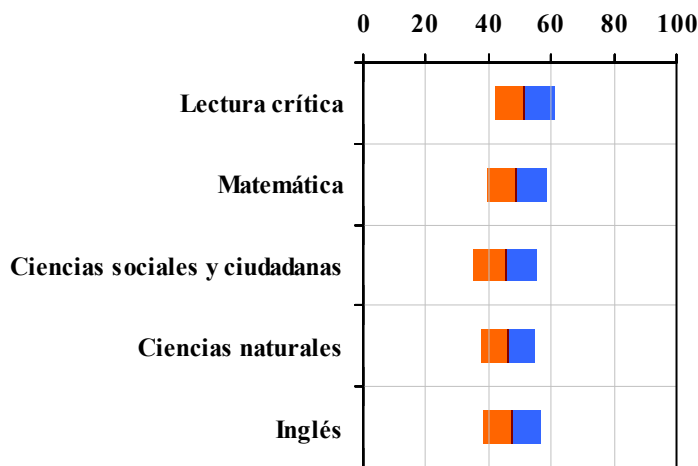


Tabla 2. Índicadores de institución frente al ente territorial (2022)

Institución		Ente territorial	
Promedio	Equidad	Promedio	Equidad
51,5	10,27	56,7	9,96
48,9	10,49	54,9	8,64
45,3	10,02	52,1	8,57
46,1	11,57	52,7	9,79
47,6	10,75	56,5	7,15

Gráfico 2. Porcentaje de estudiantes por estrato socioeconómico (2022)

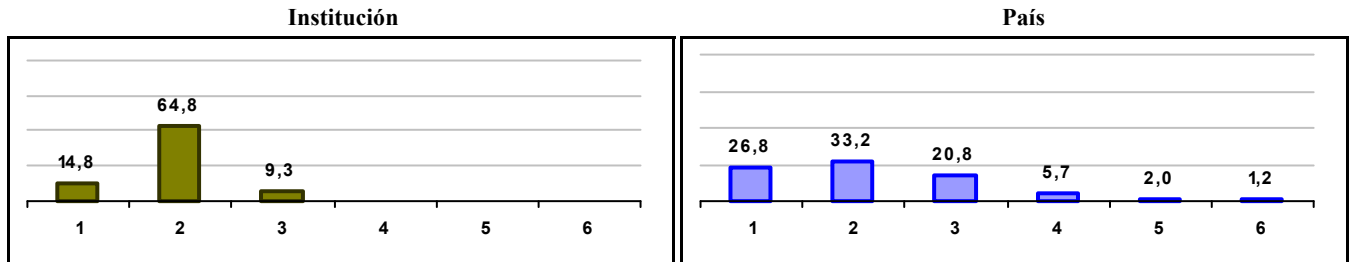
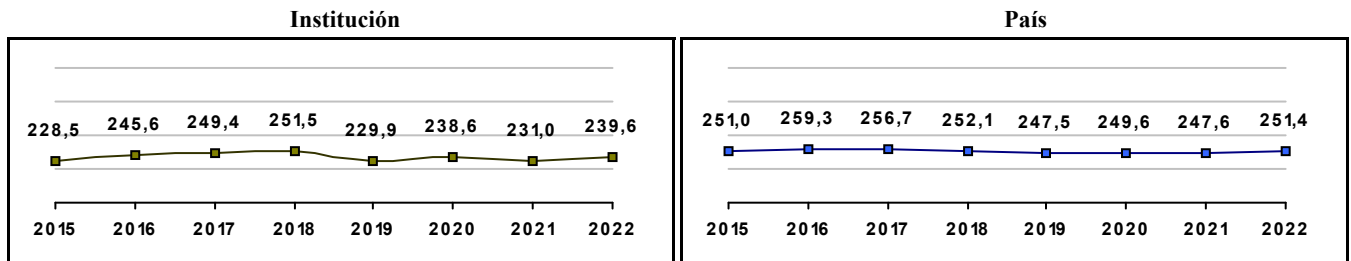


Gráfico 3. Trazado de promedio global (2015 a 2022)



IED COLEGIO REPUBLICA BOLIVARIANA DE VENEZUELA

Municipio: BOGOTA, D.C.

Sector: OFICIAL

Jornada: MAÑANA

Calendario: A

Posición en ente territorial: 1.238

Posición nacional: 6.857

Tabla 1. Resultados de institución, ente territorial y país (2022)

	Promedio	Equidad	Estudiantes	Mujeres (%)	Estrato
Institución	239,3	2,34	34	50,0	2,57
Ente territorial	271,5	1,99	81.140	52,1	2,57
País	251,4	1,90	552.837	54,1	2,18

Código ICFES: 131896

Gráfico 1. Banda de dos desviaciones estándar, con centro en el promedio global, por área evaluada, para la institución (2022)

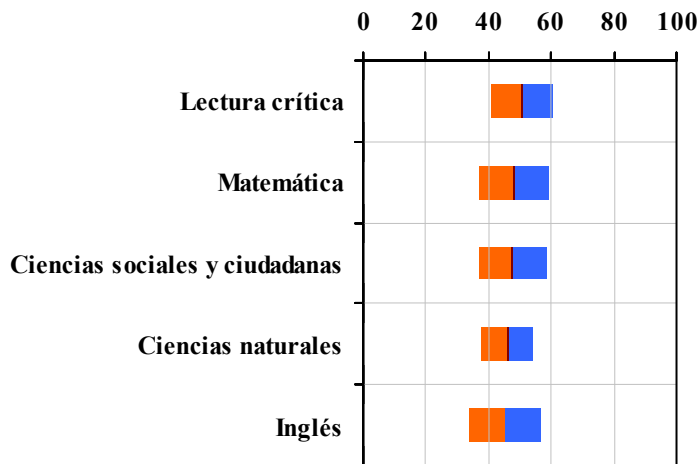


Tabla 2. Indicadores de institución frente al ente territorial (2022)

Institución		Ente territorial	
Promedio	Equidad	Promedio	Equidad
50,7	9,97	56,7	9,96
48,0	9,02	54,9	8,64
47,7	9,30	52,1	8,57
46,0	11,83	52,7	9,79
45,2	8,87	56,5	7,15

Gráfico 2. Porcentaje de estudiantes por estrato socioeconómico (2022)

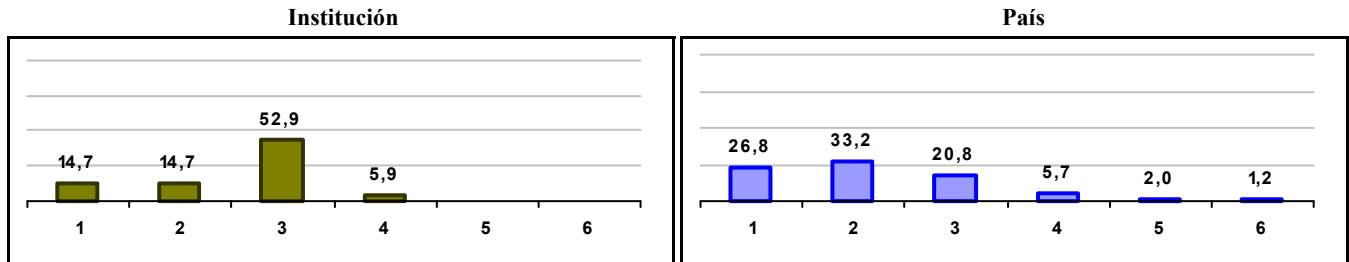
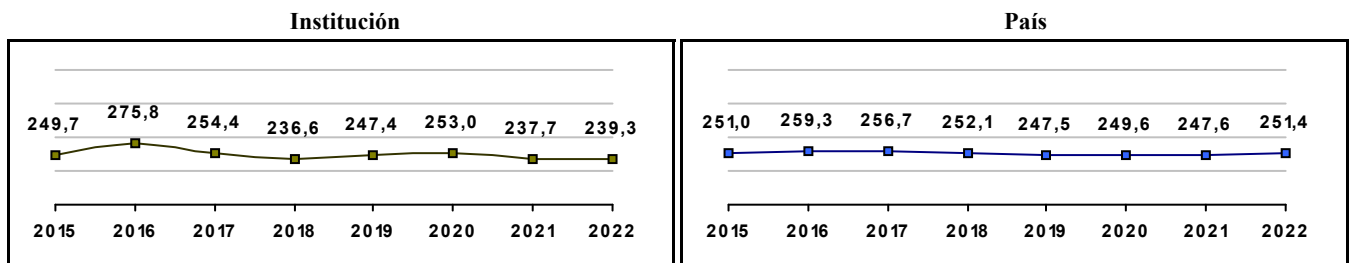


Gráfico 3. Trazado de promedio global (2015 a 2022)



CED SAN MARTIN DE PORRES

Municipio: BOGOTA, D.C.

Sector: OFICIAL

Jornada: TARDE

Calendario: A

Posición en ente territorial: 1.239

Posición nacional: 6.858

Tabla 1. Resultados de institución, ente territorial y país (2022)

	Promedio	Equidad	Estudiantes	Mujeres (%)	Estrato
Institución	239,2	2,17	17	76,5	1,50
Ente territorial	271,5	1,99	81.140	52,1	2,57
País	251,4	1,90	552.837	54,1	2,18

Código ICFES: 216242

Gráfico 1. Banda de dos desviaciones estándar, con centro en el promedio global, por área evaluada, para la institución (2022)

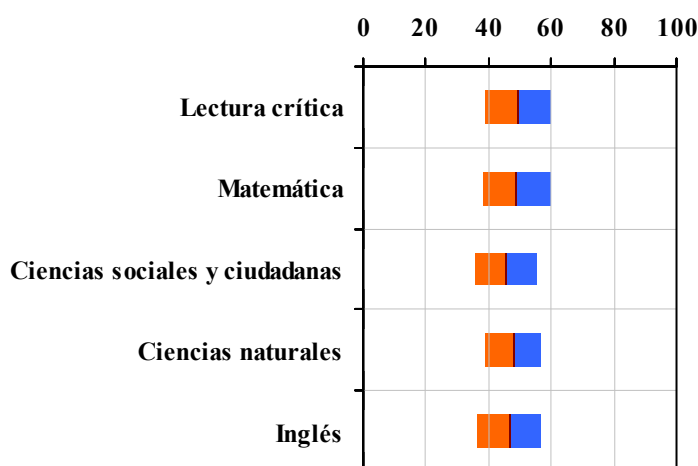


Tabla 2. Índicadores de institución frente al ente territorial (2022)

Institución		Ente territorial	
Promedio	Equidad	Promedio	Equidad
49,4	9,37	56,7	9,96
48,8	9,23	54,9	8,64
45,8	10,06	52,1	8,57
47,9	11,16	52,7	9,79
46,5	9,57	56,5	7,15

Gráfico 2. Porcentaje de estudiantes por estrato socioeconómico (2022)

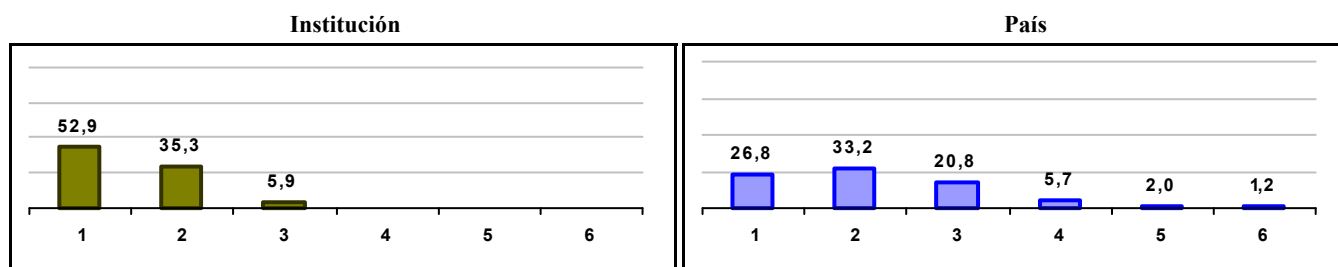



Gráfico 3. Trazado de promedio global (2015 a 2022)



COLEGIO GUSTAVO ROJAS PINILLA

Municipio: BOGOTA, D.C.

Sector: NO OFICIAL

Jornada: MAÑANA

Calendario: A

Posición en ente territorial: 1.240

Posición nacional: 6.872

Tabla 1. Resultados de institución, ente territorial y país (2022)

	Promedio	Equidad	Estudiantes	Mujeres (%)	Estrato
Institución	239,2	3,24	20	50,0	2,69
Ente territorial	271,5	1,99	81.140	52,1	2,57
País	251,4	1,90	552.837	54,1	2,18

Código ICFES: 709220

Gráfico 1. Banda de dos desviaciones estándar, con centro en el promedio global, por área evaluada, para la institución (2022)

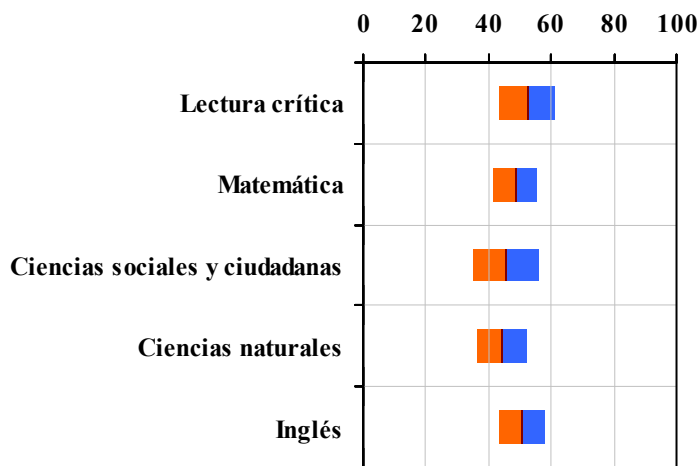


Tabla 2. Índicadores de institución frente al ente territorial (2022)

Institución		Ente territorial	
Promedio	Equidad	Promedio	Equidad
52,3	11,49	56,7	9,96
48,5	14,60	54,9	8,64
45,3	9,54	52,1	8,57
44,5	12,57	52,7	9,79
50,4	13,58	56,5	7,15

Gráfico 2. Porcentaje de estudiantes por estrato socioeconómico (2022)

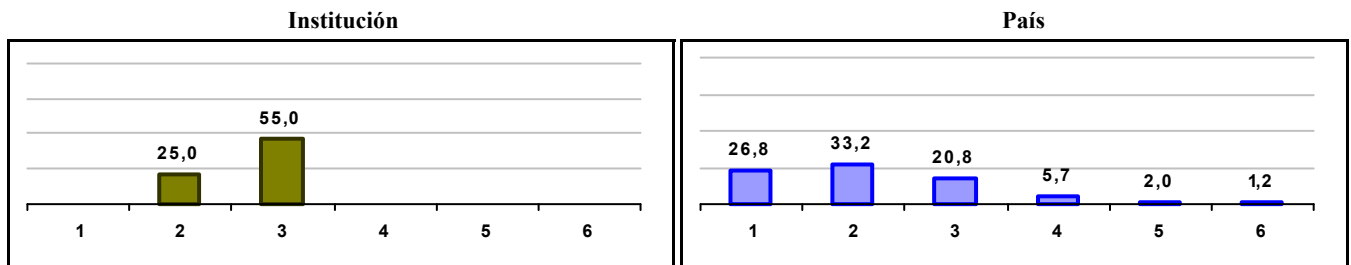
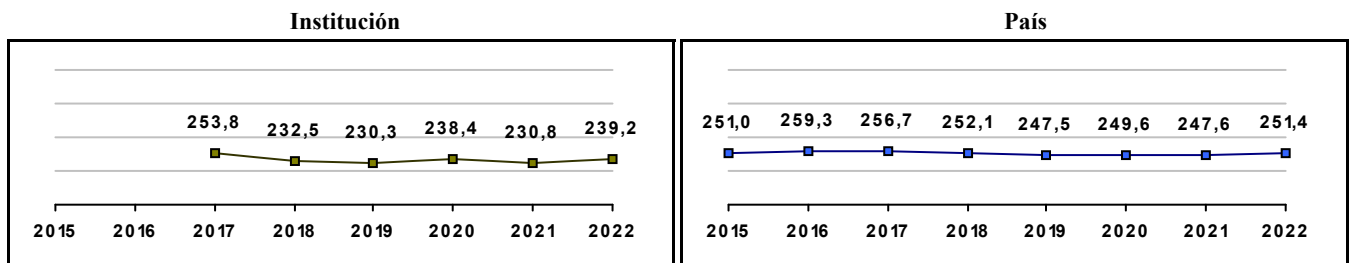


Gráfico 3. Trazado de promedio global (2015 a 2022)



GIMNASIO JUVENIL SANTA CATALINA

Municipio: BOGOTA, D.C.

Sector: NO OFICIAL

Jornada: MAÑANA

Calendario: A

Posición en ente territorial: 1.241

Posición nacional: 6.900

Tabla 1. Resultados de institución, ente territorial y país (2022)

	Promedio	Equidad	Estudiantes	Mujeres (%)	Estrato
Institución	238,9	2,71	26	38,5	2,87
Ente territorial	271,5	1,99	81.140	52,1	2,57
País	251,4	1,90	552.837	54,1	2,18

Código ICFES: 056077

Gráfico 1. Banda de dos desviaciones estándar, con centro en el promedio global, por área evaluada, para la institución (2022)

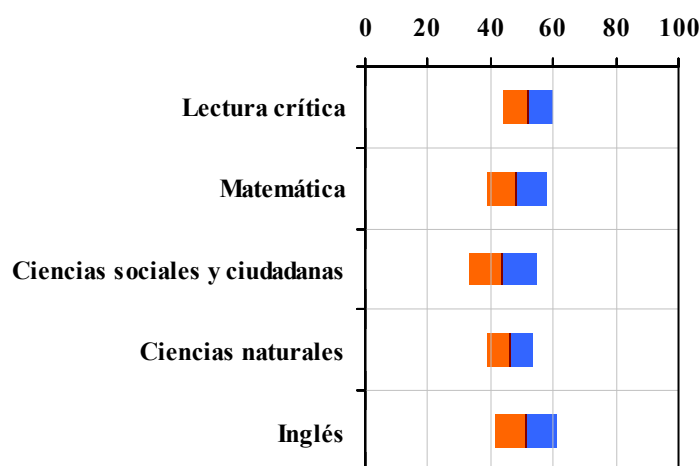


Tabla 2. Índicadores de institución frente al ente territorial (2022)

Institución		Ente territorial	
Promedio	Equidad	Promedio	Equidad
51,7	12,69	56,7	9,96
48,2	10,55	54,9	8,64
43,9	9,36	52,1	8,57
46,0	13,80	52,7	9,79
51,5	10,04	56,5	7,15

Gráfico 2. Porcentaje de estudiantes por estrato socioeconómico (2022)

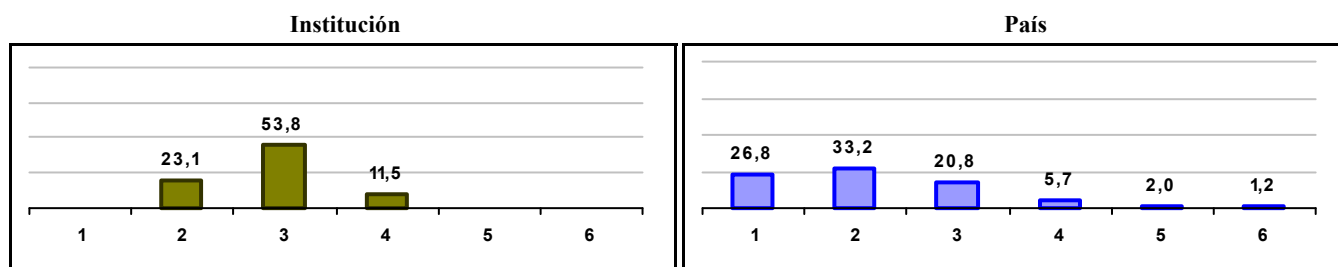
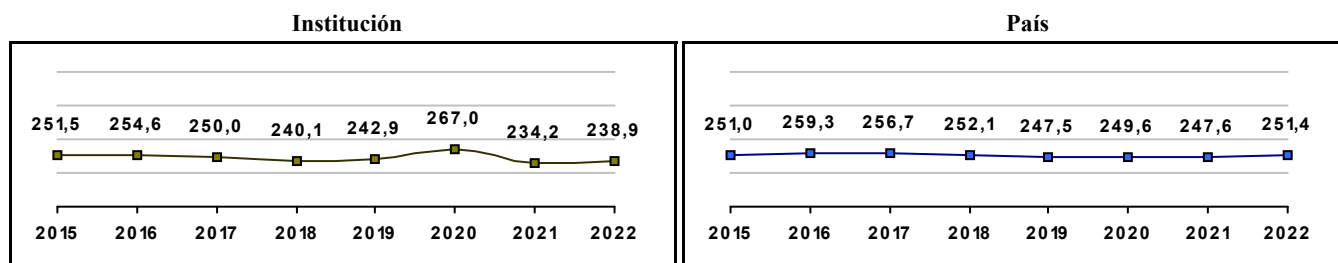


Gráfico 3. Trazado de promedio global (2015 a 2022)



IED COLEGIO ESCUELA NACIONAL DE COMERCIO

Municipio: BOGOTA, D.C.

Sector: OFICIAL

Jornada: TARDE

Calendario: A

Posición en ente territorial: 1.242

Posición nacional: 6.951

Tabla 1. Resultados de institución, ente territorial y país (2022)

	Promedio	Equidad	Estudiantes	Mujeres (%)	Estrato
Institución	238,5	2,43	16	68,8	2,33
Ente territorial	271,5	1,99	81.140	52,1	2,57
País	251,4	1,90	552.837	54,1	2,18

Código ICFES: 213942

Gráfico 1. Banda de dos desviaciones estándar, con centro en el promedio global, por área evaluada, para la institución (2022)

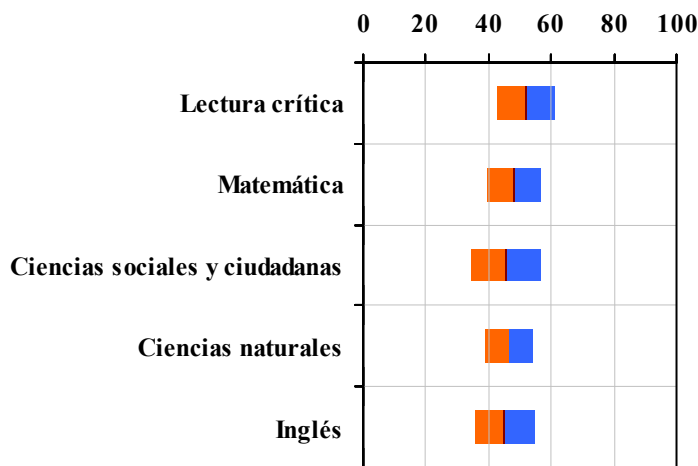


Tabla 2. Índicadores de institución frente al ente territorial (2022)

Institución		Ente territorial	
Promedio	Equidad	Promedio	Equidad
51,8	10,94	56,7	9,96
47,9	11,68	54,9	8,64
45,6	8,85	52,1	8,57
46,5	12,62	52,7	9,79
45,2	10,22	56,5	7,15

Gráfico 2. Porcentaje de estudiantes por estrato socioeconómico (2022)

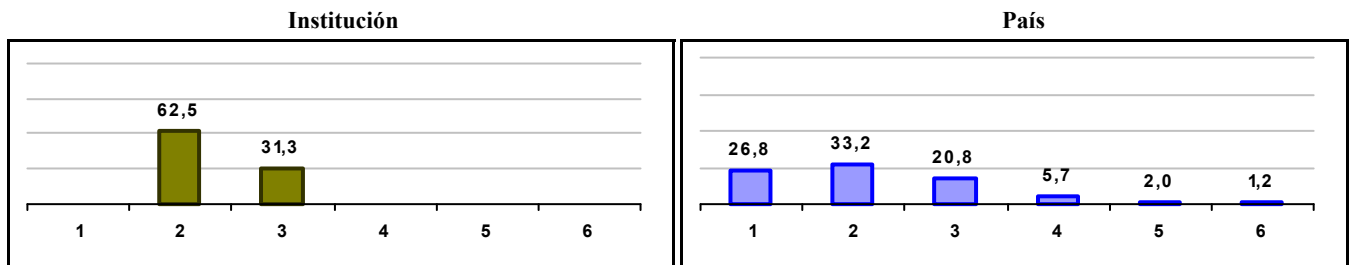
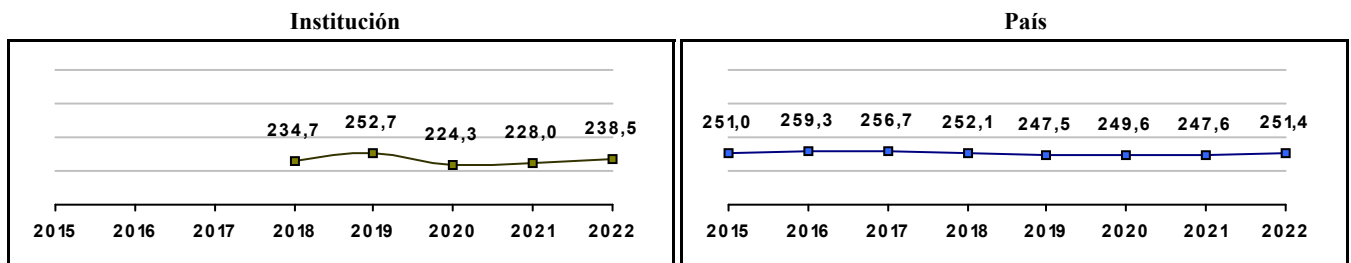


Gráfico 3. Trazado de promedio global (2015 a 2022)



IED COLEGIO ALTAMIRA SURORIENTAL

Municipio: BOGOTA, D.C.

Sector: OFICIAL

Jornada: MAÑANA

Calendario: A

Posición en ente territorial: 1.243

Posición nacional: 6.963

Tabla 1. Resultados de institución, ente territorial y país (2022)

	Promedio	Equidad	Estudiantes	Mujeres (%)	Estrato
Institución	238,4	2,39	105	60,0	2,00
Ente territorial	271,5	1,99	81.140	52,1	2,57
País	251,4	1,90	552.837	54,1	2,18

Código ICFES: 129130

Gráfico 1. Banda de dos desviaciones estándar, con centro en el promedio global, por área evaluada, para la institución (2022)

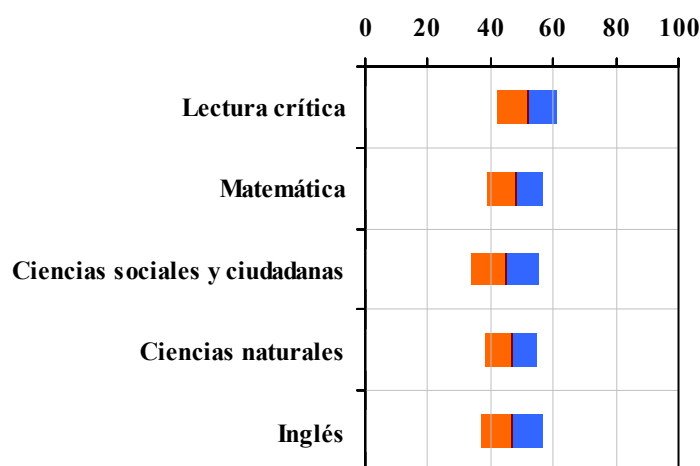


Tabla 2. Indicadores de institución frente al ente territorial (2022)

Institución		Ente territorial	
Promedio	Equidad	Promedio	Equidad
51,8	10,42	56,7	9,96
47,9	11,22	54,9	8,64
44,7	9,09	52,1	8,57
46,7	11,89	52,7	9,79
46,7	10,06	56,5	7,15

Gráfico 2. Porcentaje de estudiantes por estrato socioeconómico (2022)

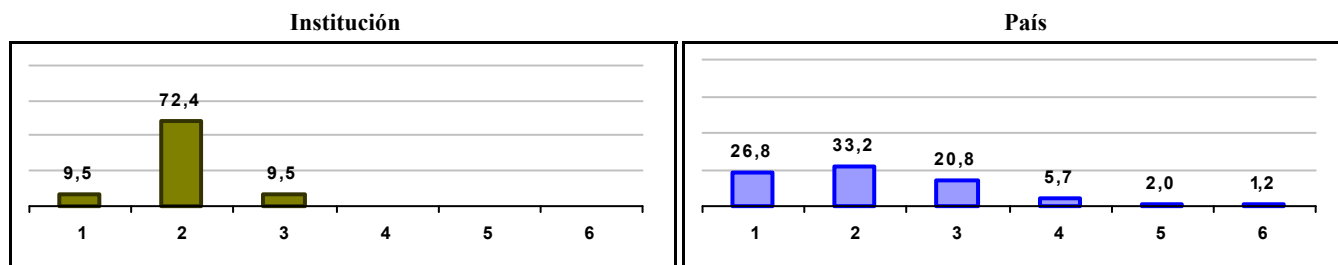
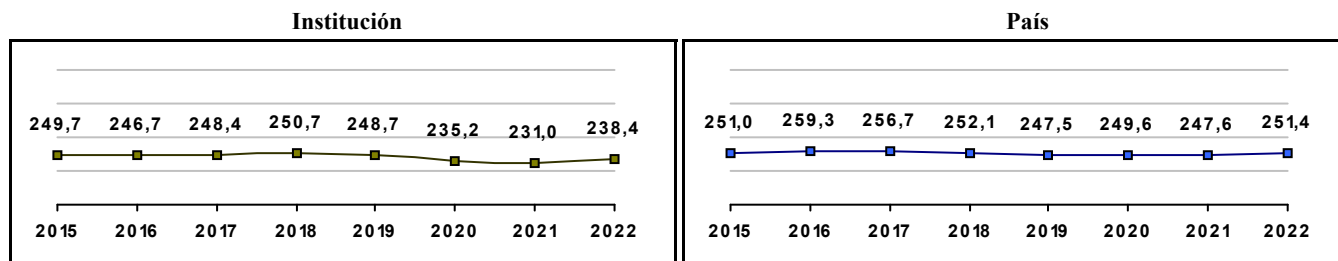


Gráfico 3. Trazado de promedio global (2015 a 2022)



IED COLEGIO ARBORIZADORA BAJA

Municipio: BOGOTA, D.C.

Sector: OFICIAL

Jornada: TARDE

Calendario: A

Posición en ente territorial: 1.244

Posición nacional: 6.979

Tabla 1. Resultados de institución, ente territorial y país (2022)

	Promedio	Equidad	Estudiantes	Mujeres (%)	Estrato
Institución	238,3	2,47	62	53,2	1,80
Ente territorial	271,5	1,99	81.140	52,1	2,57
País	251,4	1,90	552.837	54,1	2,18

Código ICFES: 090746

Gráfico 1. Banda de dos desviaciones estándar, con centro en el promedio global, por área evaluada, para la institución (2022)

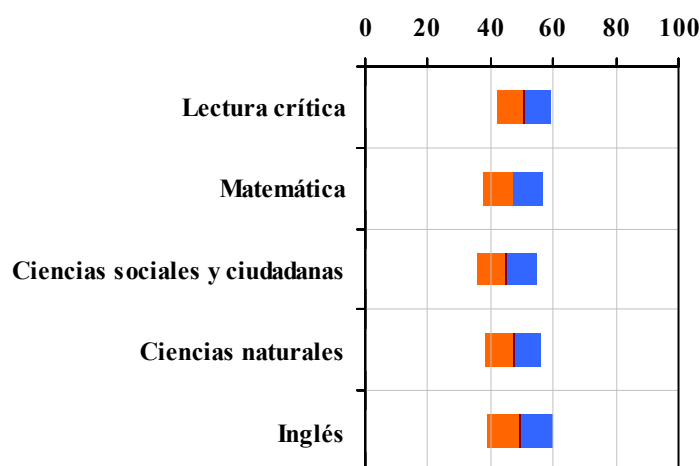


Tabla 2. Índices de institución frente al ente territorial (2022)

Institución		Ente territorial	
Promedio	Equidad	Promedio	Equidad
50,6	11,36	56,7	9,96
47,1	10,67	54,9	8,64
45,2	10,56	52,1	8,57
47,2	10,98	52,7	9,79
49,4	9,79	56,5	7,15

Gráfico 2. Porcentaje de estudiantes por estrato socioeconómico (2022)

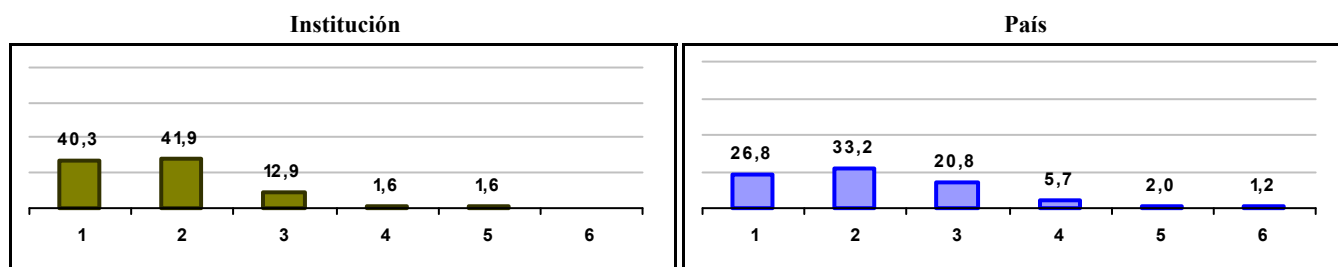
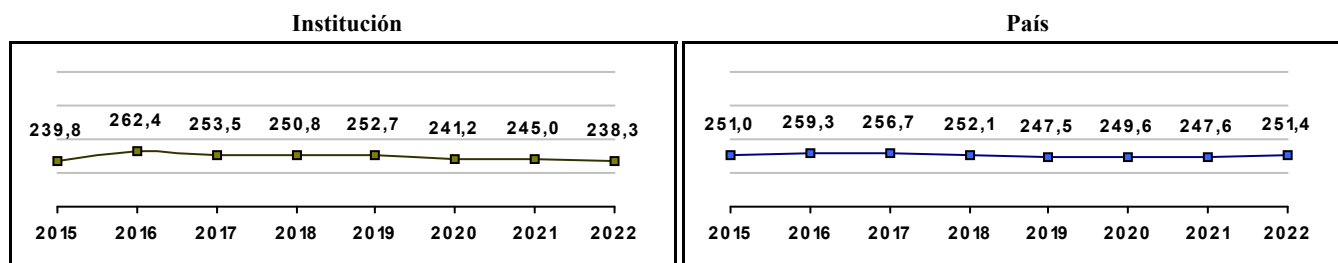


Gráfico 3. Trazado de promedio global (2015 a 2022)



INSTITUTO TOMAS MORO

Municipio: BOGOTA, D.C.

Sector: NO OFICIAL

Jornada: SABATINA

Calendario: A

Posición en ente territorial: 1.245

Posición nacional: 6.986

Tabla 1. Resultados de institución, ente territorial y país (2022)

	Promedio	Equidad	Estudiantes	Mujeres (%)	Estrato
Institución	238,2	2,50	40	47,5	2,25
Ente territorial	271,5	1,99	81.140	52,1	2,57
País	251,4	1,90	552.837	54,1	2,18

Código ICFES: 183244

Gráfico 1. Banda de dos desviaciones estándar, con centro en el promedio global, por área evaluada, para la institución (2022)

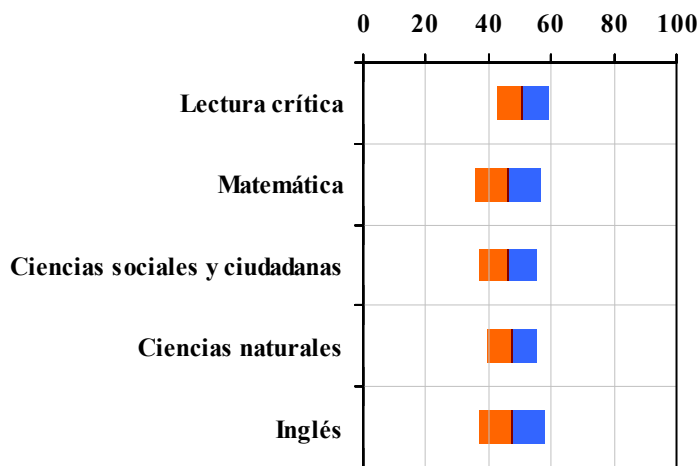


Tabla 2. Índicadores de institución frente al ente territorial (2022)

Institución		Ente territorial	
Promedio	Equidad	Promedio	Equidad
50,8	11,94	56,7	9,96
46,1	9,37	54,9	8,64
46,2	10,60	52,1	8,57
47,5	12,19	52,7	9,79
47,6	9,69	56,5	7,15

Gráfico 2. Porcentaje de estudiantes por estrato socioeconómico (2022)

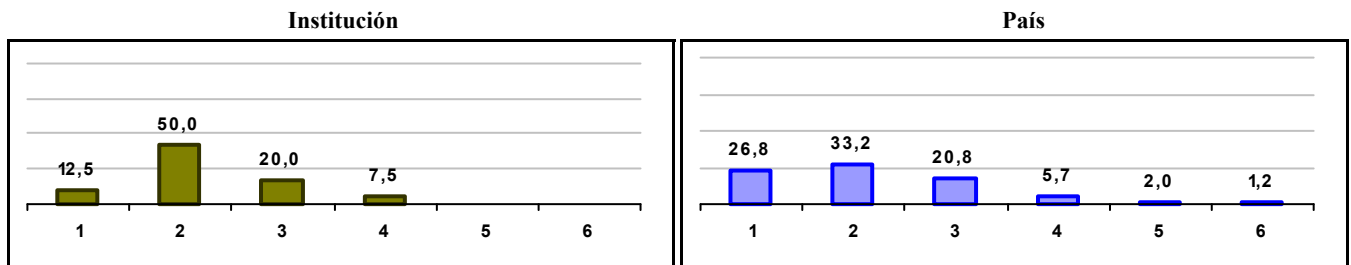
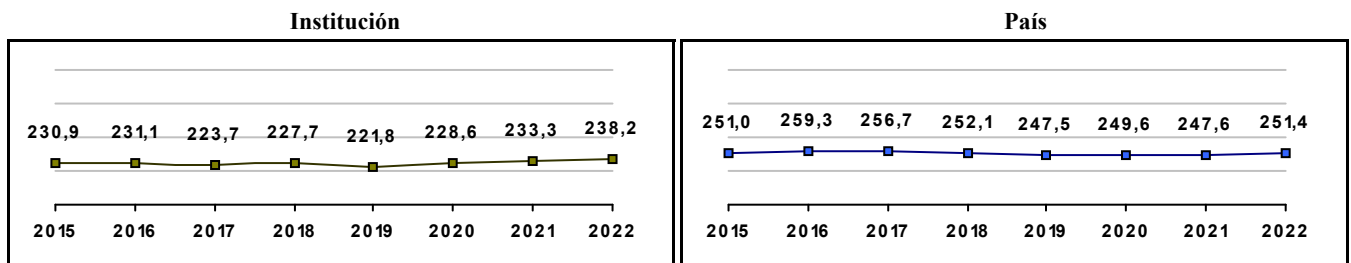


Gráfico 3. Trazado de promedio global (2015 a 2022)



COLEGIO TECNISISTEMAS

Municipio: BOGOTA, D.C.

Sector: NO OFICIAL

Jornada: SABATINA

Calendario: A

Posición en ente territorial: 1.246

Posición nacional: 7.036

Tabla 1. Resultados de institución, ente territorial y país (2022)

	Promedio	Equidad	Estudiantes	Mujeres (%)	Estrato
Institución	237,7	2,23	43	37,2	2,79
Ente territorial	271,5	1,99	81.140	52,1	2,57
País	251,4	1,90	552.837	54,1	2,18

Código ICFES: 194431

Gráfico 1. Banda de dos desviaciones estándar, con centro en el promedio global, por área evaluada, para la institución (2022)

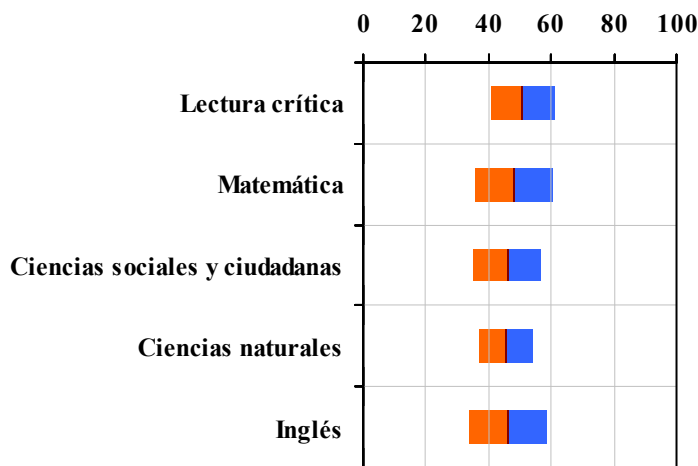


Tabla 2. Índicadores de institución frente al ente territorial (2022)

Institución		Ente territorial	
Promedio	Equidad	Promedio	Equidad
50,8	9,89	56,7	9,96
48,2	7,99	54,9	8,64
46,0	9,38	52,1	8,57
45,7	11,75	52,7	9,79
46,3	8,02	56,5	7,15

Gráfico 2. Porcentaje de estudiantes por estrato socioeconómico (2022)

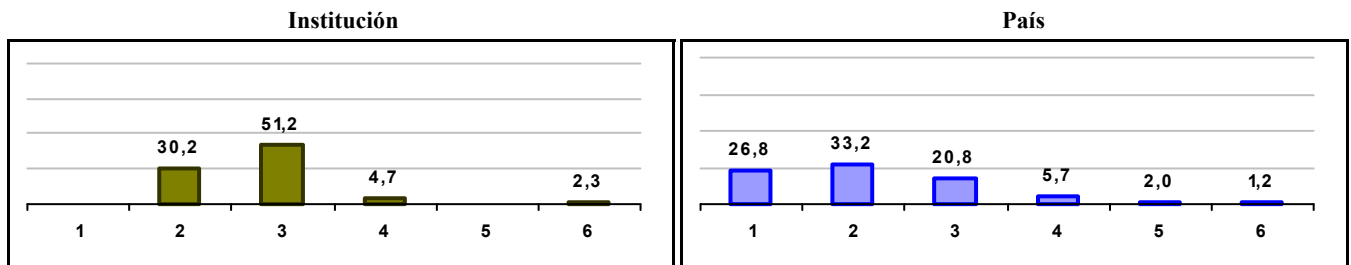
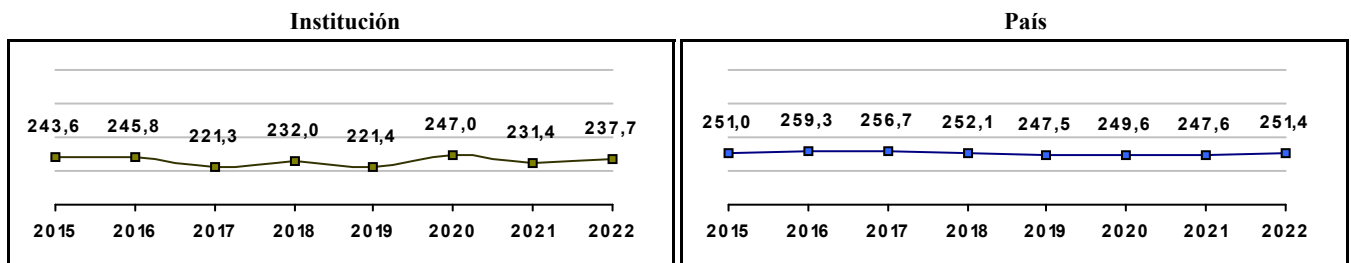


Gráfico 3. Trazado de promedio global (2015 a 2022)



IED COLEGIO SIERRA MORENA

Municipio: BOGOTA, D.C.

Sector: OFICIAL

Jornada: TARDE

Calendario: A

Posición en ente territorial: 1.247

Posición nacional: 7.056

Tabla 1. Resultados de institución, ente territorial y país (2022)

	Promedio	Equidad	Estudiantes	Mujeres (%)	Estrato
Institución	237,6	2,32	69	39,1	1,61
Ente territorial	271,5	1,99	81.140	52,1	2,57
País	251,4	1,90	552.837	54,1	2,18

Código ICFES: 098327

Gráfico 1. Banda de dos desviaciones estándar, con centro en el promedio global, por área evaluada, para la institución (2022)

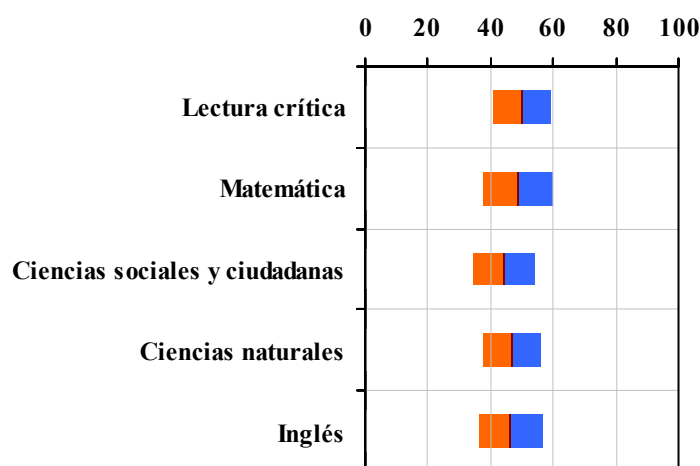


Tabla 2. Índicadores de institución frente al ente territorial (2022)

Institución		Ente territorial	
Promedio	Equidad	Promedio	Equidad
50,0	11,00	56,7	9,96
49,0	9,02	54,9	8,64
44,5	10,18	52,1	8,57
46,9	10,98	52,7	9,79
46,4	9,70	56,5	7,15

Gráfico 2. Porcentaje de estudiantes por estrato socioeconómico (2022)

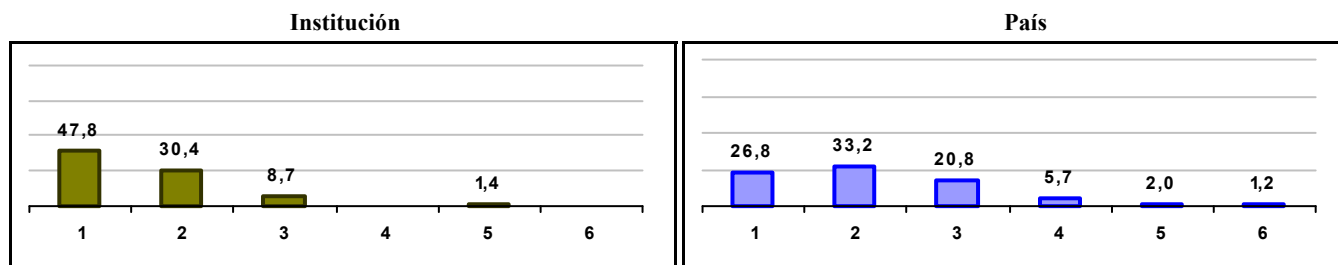
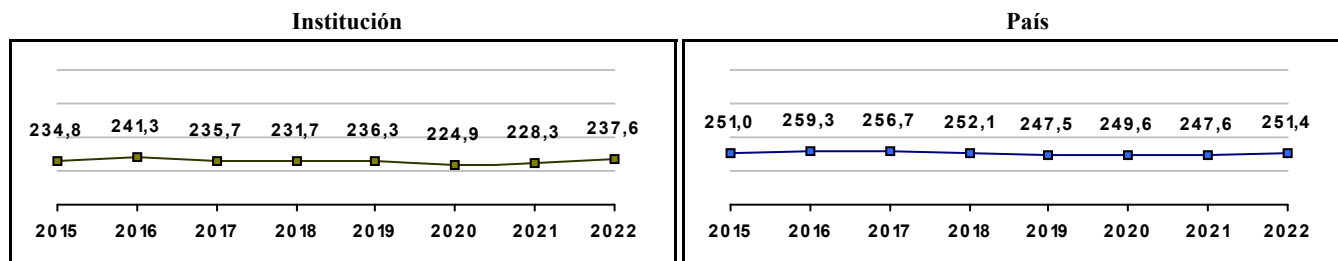


Gráfico 3. Trazado de promedio global (2015 a 2022)



IED COLEGIO JUANA ESCOBAR

Municipio: BOGOTA, D.C.

Sector: OFICIAL

Jornada: TARDE

Calendario: A

Posición en ente territorial: 1.248

Posición nacional: 7.074

Tabla 1. Resultados de institución, ente territorial y país (2022)

	Promedio	Equidad	Estudiantes	Mujeres (%)	Estrato
Institución	237,4	2,59	21	57,1	1,85
Ente territorial	271,5	1,99	81.140	52,1	2,57
País	251,4	1,90	552.837	54,1	2,18

Código ICFES: 102459

Gráfico 1. Banda de dos desviaciones estándar, con centro en el promedio global, por área evaluada, para la institución (2022)

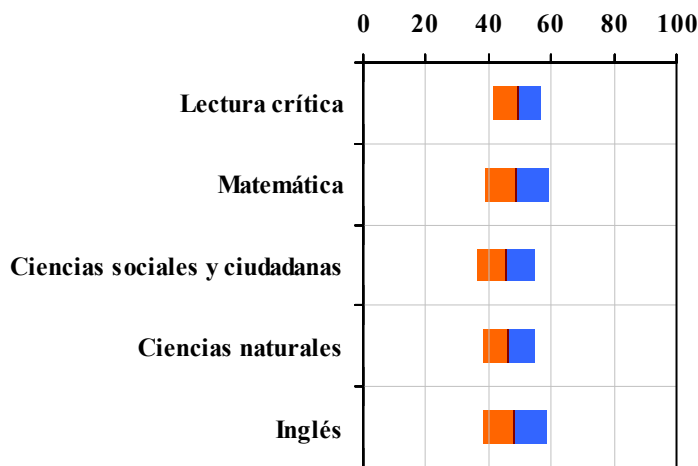


Tabla 2. Indicadores de institución frente al ente territorial (2022)

Institución		Ente territorial	
Promedio	Equidad	Promedio	Equidad
49,1	13,51	56,7	9,96
48,8	9,85	54,9	8,64
45,5	10,54	52,1	8,57
46,3	12,15	52,7	9,79
48,2	9,89	56,5	7,15

Gráfico 2. Porcentaje de estudiantes por estrato socioeconómico (2022)

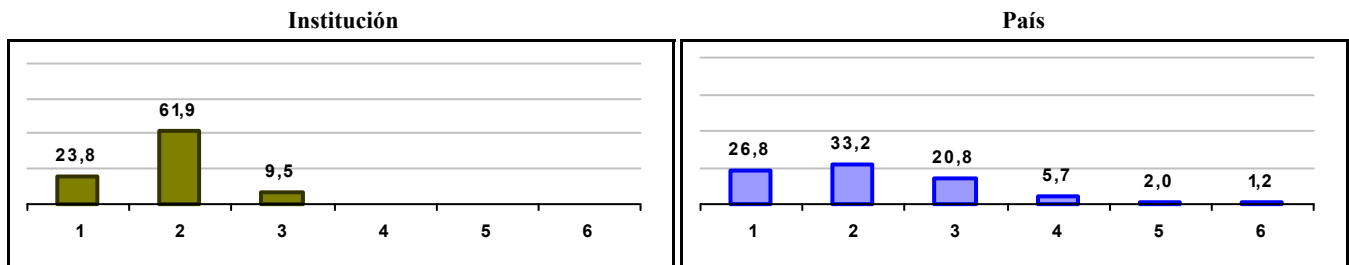
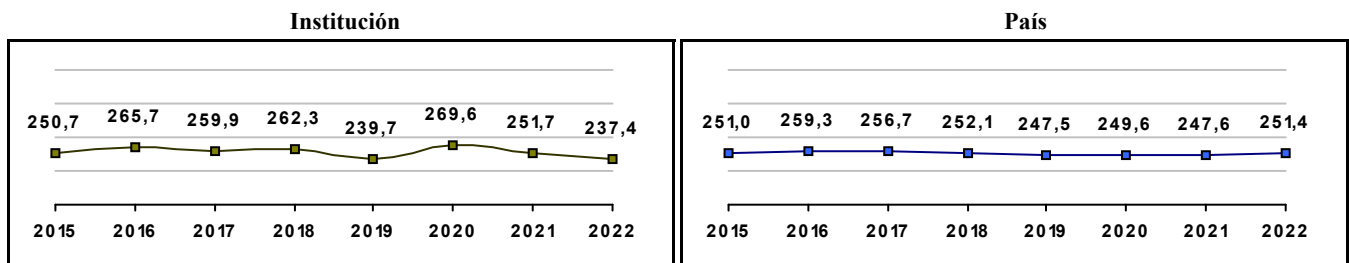


Gráfico 3. Trazado de promedio global (2015 a 2022)



IED COLEGIO ALTAMIRA SURORIENTAL

Municipio: BOGOTA, D.C.

Sector: OFICIAL

Jornada: TARDE

Calendario: A

Posición en ente territorial: 1.249

Posición nacional: 7.077

Tabla 1. Resultados de institución, ente territorial y país (2022)

	Promedio	Equidad	Estudiantes	Mujeres (%)	Estrato
Institución	237,4	2,33	22	63,6	2,05
Ente territorial	271,5	1,99	81.140	52,1	2,57
País	251,4	1,90	552.837	54,1	2,18

Código ICFES: 105072

Gráfico 1. Banda de dos desviaciones estándar, con centro en el promedio global, por área evaluada, para la institución (2022)

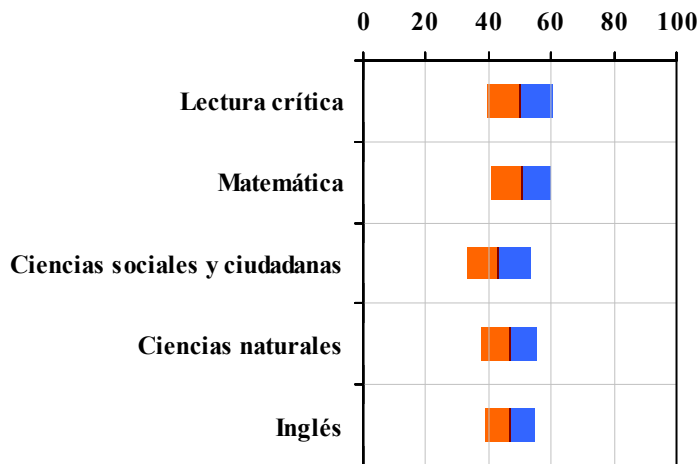


Tabla 2. Índicadores de institución frente al ente territorial (2022)

Institución		Ente territorial	
Promedio	Equidad	Promedio	Equidad
50,0	9,57	56,7	9,96
50,4	10,54	54,9	8,64
43,2	9,89	52,1	8,57
46,6	11,30	52,7	9,79
46,9	12,39	56,5	7,15

Gráfico 2. Porcentaje de estudiantes por estrato socioeconómico (2022)

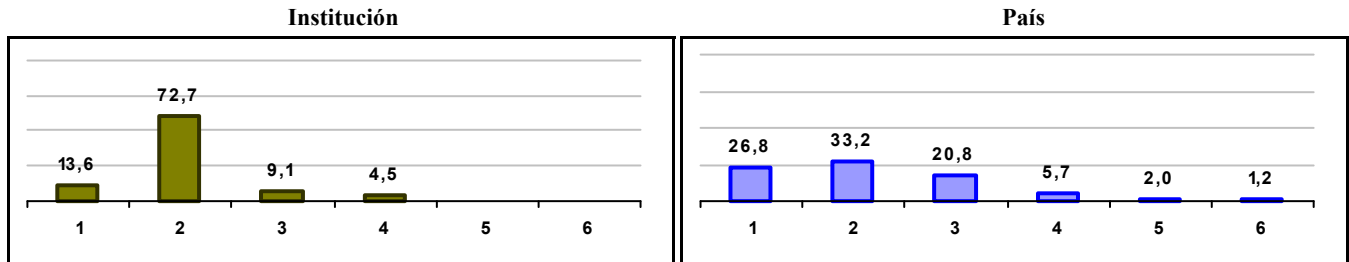
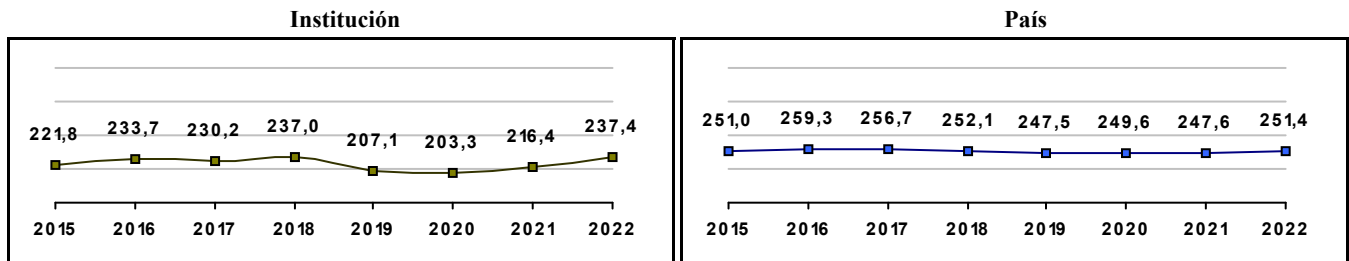


Gráfico 3. Trazado de promedio global (2015 a 2022)



IED COLEGIO SAN CARLOS

Municipio: BOGOTA, D.C.

Sector: OFICIAL

Jornada: MAÑANA

Calendario: A

Posición en ente territorial: 1.250

Posición nacional: 7.101

Tabla 1. Resultados de institución, ente territorial y país (2022)

	Promedio	Equidad	Estudiantes	Mujeres (%)	Estrato
Institución	237,3	2,58	139	41,0	2,28
Ente territorial	271,5	1,99	81.140	52,1	2,57
País	251,4	1,90	552.837	54,1	2,18

Código ICFES: 215293

Gráfico 1. Banda de dos desviaciones estándar, con centro en el promedio global, por área evaluada, para la institución (2022)

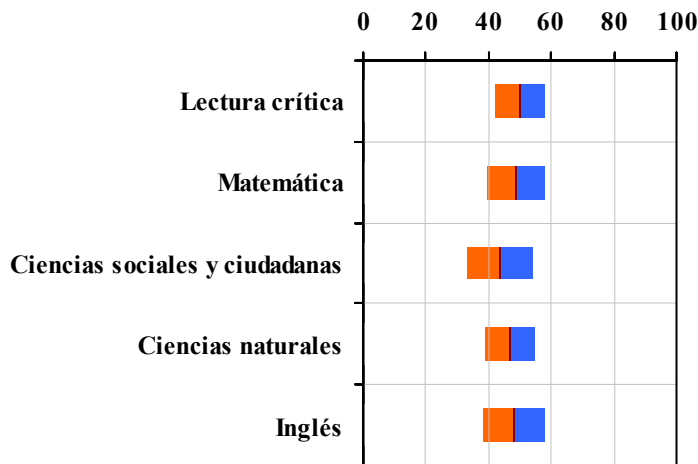


Tabla 2. Índicadores de institución frente al ente territorial (2022)

	Institución		Ente territorial	
	Promedio	Equidad	Promedio	Equidad
Lectura crítica	50,1	12,45	56,7	9,96
Matemática	48,7	10,98	54,9	8,64
Ciencias sociales y ciudadanas	43,8	9,42	52,1	8,57
Ciencias naturales	46,9	12,37	52,7	9,79
Inglés	48,3	10,05	56,5	7,15

Gráfico 2. Porcentaje de estudiantes por estrato socioeconómico (2022)

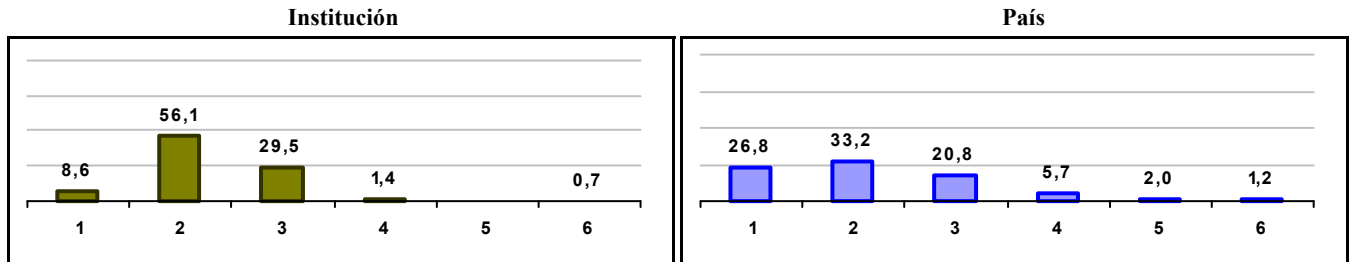
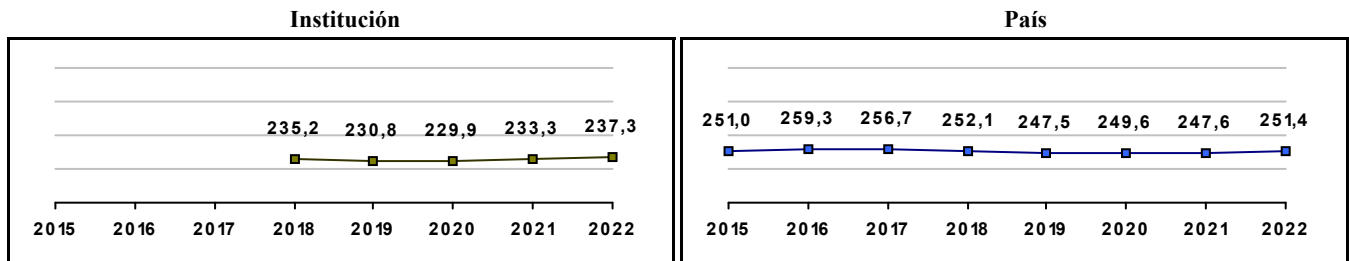


Gráfico 3. Trazado de promedio global (2015 a 2022)



CENTRO PANAMERICANO DE CAPACITACION SEDE RESTREPO

Municipio: BOGOTA, D.C.

Sector: NO OFICIAL

Jornada: MAÑANA

Calendario: A

Posición en ente territorial: 1.251

Posición nacional: 7.112

Tabla 1. Resultados de institución, ente territorial y país (2022)

	Promedio	Equidad	Estudiantes	Mujeres (%)	Estrato
Institución	237,2	2,44	45	40,0	2,39
Ente territorial	271,5	1,99	81.140	52,1	2,57
País	251,4	1,90	552.837	54,1	2,18

Código ICFES: 111112

Gráfico 1. Banda de dos desviaciones estándar, con centro en el promedio global, por área evaluada, para la institución (2022)

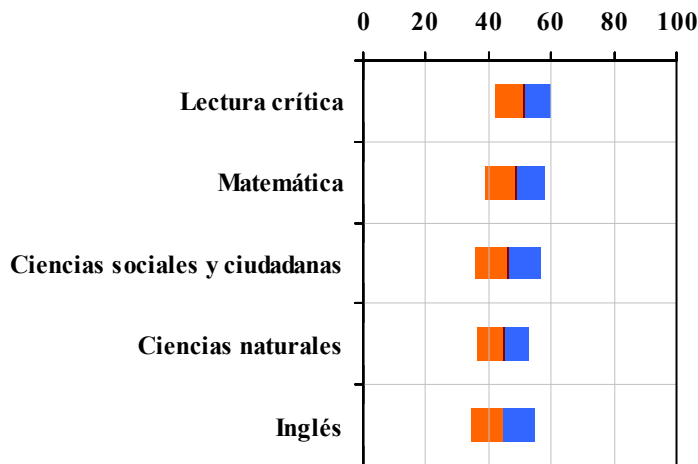


Tabla 2. Indicadores de institución frente al ente territorial (2022)

Institución		Ente territorial	
Promedio	Equidad	Promedio	Equidad
51,0	11,26	56,7	9,96
48,7	10,43	54,9	8,64
46,4	9,49	52,1	8,57
44,7	12,31	52,7	9,79
44,6	9,97	56,5	7,15

Gráfico 2. Porcentaje de estudiantes por estrato socioeconómico (2022)

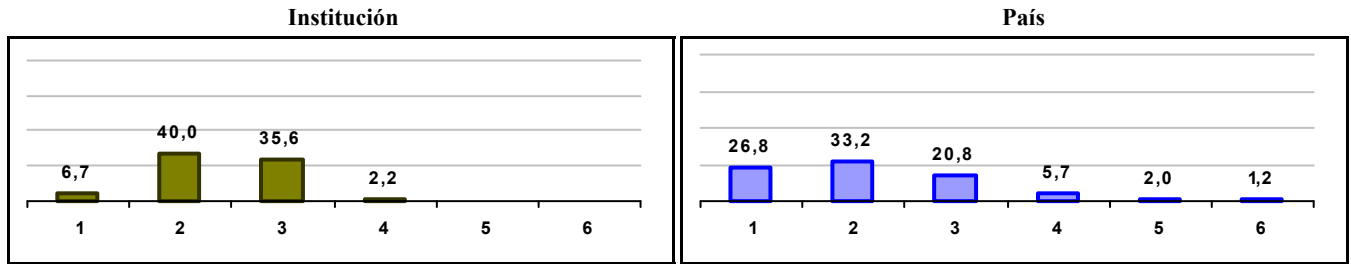
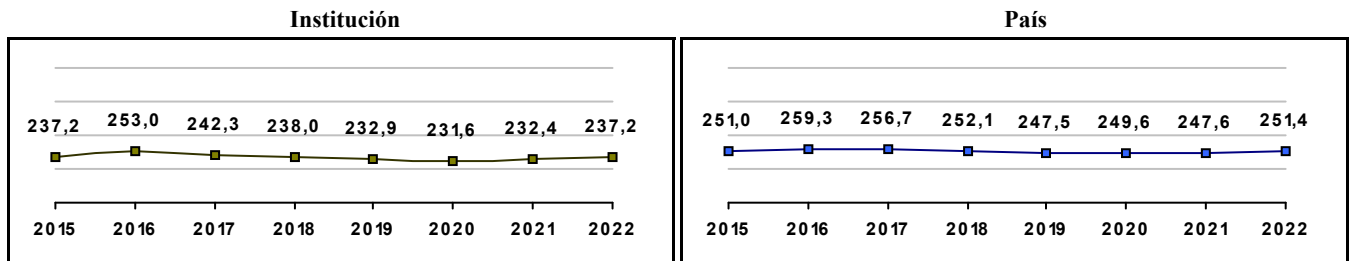


Gráfico 3. Trazado de promedio global (2015 a 2022)



COLEGIO TECNISISTEMAS

Municipio: BOGOTA, D.C.

Sector: NO OFICIAL

Jornada: MAÑANA

Calendario: A

Posición en ente territorial: 1.252

Posición nacional: 7.156

Tabla 1. Resultados de institución, ente territorial y país (2022)

	Promedio	Equidad	Estudiantes	Mujeres (%)	Estrato
Institución	236,8	2,59	71	39,4	2,63
Ente territorial	271,5	1,99	81.140	52,1	2,57
País	251,4	1,90	552.837	54,1	2,18

Código ICFES: 194415

Gráfico 1. Banda de dos desviaciones estándar, con centro en el promedio global, por área evaluada, para la institución (2022)

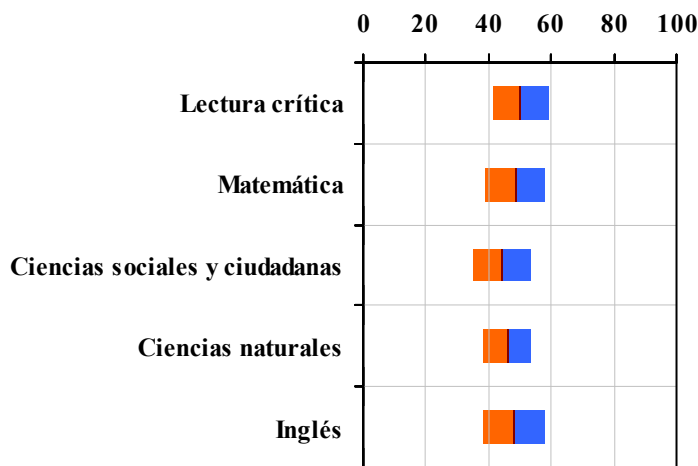


Tabla 2. Índicadores de institución frente al ente territorial (2022)

Institución		Ente territorial	
Promedio	Equidad	Promedio	Equidad
50,2	11,44	56,7	9,96
48,5	10,43	54,9	8,64
44,5	10,80	52,1	8,57
45,9	13,30	52,7	9,79
48,3	10,16	56,5	7,15

Gráfico 2. Porcentaje de estudiantes por estrato socioeconómico (2022)

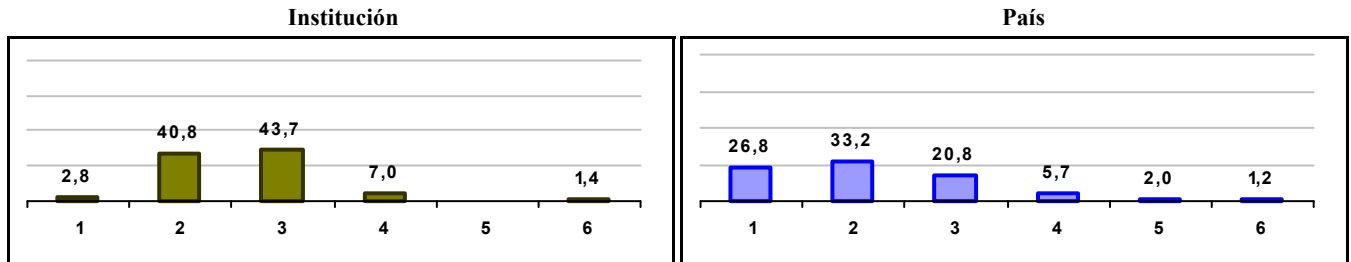
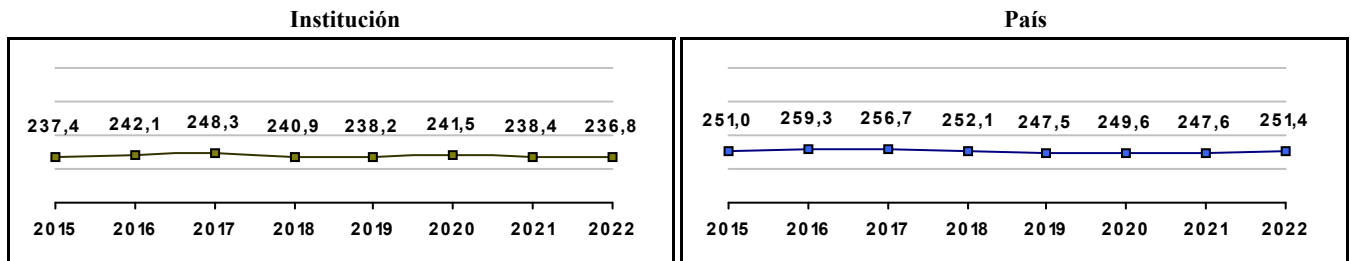


Gráfico 3. Trazado de promedio global (2015 a 2022)



COLEGIO TECNISISTEMAS

Municipio: BOGOTA, D.C.

Sector: NO OFICIAL

Jornada: SABATINA

Calendario: A

Posición en ente territorial: 1.253

Posición nacional: 7.165

Tabla 1. Resultados de institución, ente territorial y país (2022)

	Promedio	Equidad	Estudiantes	Mujeres (%)	Estrato
Institución	236,8	2,51	49	42,9	2,47
Ente territorial	271,5	1,99	81.140	52,1	2,57
País	251,4	1,90	552.837	54,1	2,18

Código ICFES: 194472

Gráfico 1. Banda de dos desviaciones estándar, con centro en el promedio global, por área evaluada, para la institución (2022)

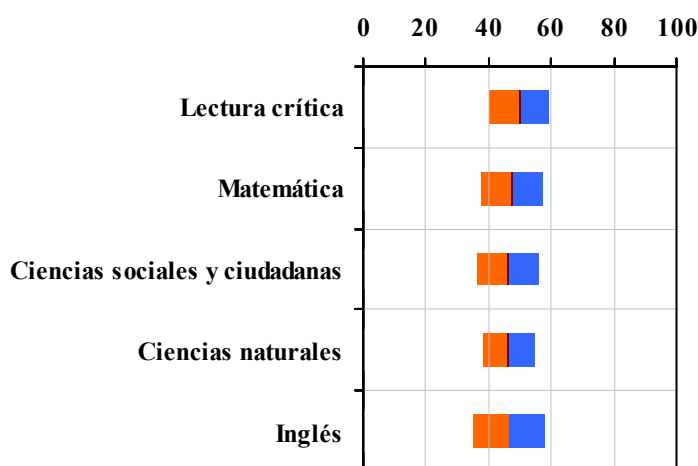


Tabla 2. Índicadores de institución frente al ente territorial (2022)

	Institución		Ente territorial	
	Promedio	Equidad	Promedio	Equidad
Lectura crítica	49,9	10,60	56,7	9,96
Matemática	47,5	9,95	54,9	8,64
Ciencias sociales y ciudadanas	46,0	10,24	52,1	8,57
Ciencias naturales	46,4	12,19	52,7	9,79
Inglés	46,5	8,59	56,5	7,15

Gráfico 2. Porcentaje de estudiantes por estrato socioeconómico (2022)

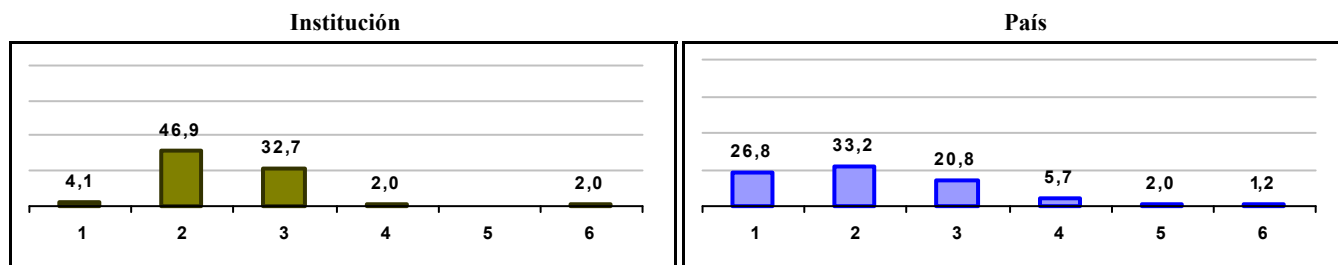
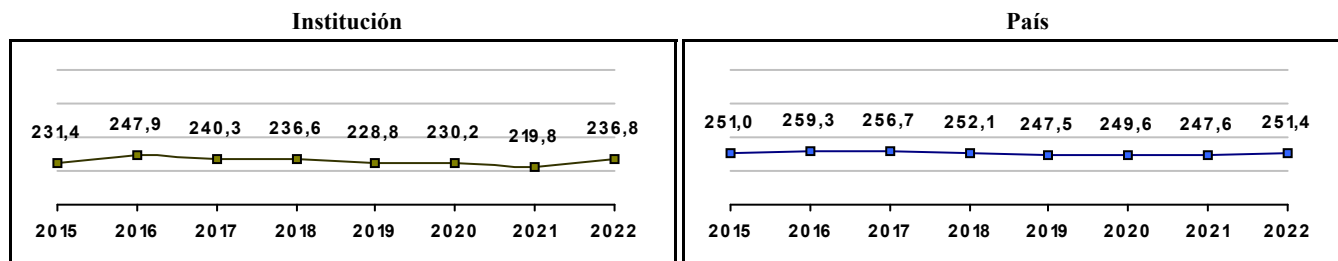


Gráfico 3. Trazado de promedio global (2015 a 2022)



COLEGIO TECNISISTEMAS

Municipio: BOGOTA, D.C.
Sector: NO OFICIAL
Jornada: SABATINA
Calendario: A
Posición en ente territorial: 1.254
Posición nacional: 7.177

Tabla 1. Resultados de institución, ente territorial y país (2022)

	Promedio	Equidad	Estudiantes	Mujeres (%)	Estrato
Institución	236,7	2,55	23	30,4	2,89
Ente territorial	271,5	1,99	81.140	52,1	2,57
País	251,4	1,90	552.837	54,1	2,18

Código ICFES: 194456

Gráfico 1. Banda de dos desviaciones estándar, con centro en el promedio global, por área evaluada, para la institución (2022)

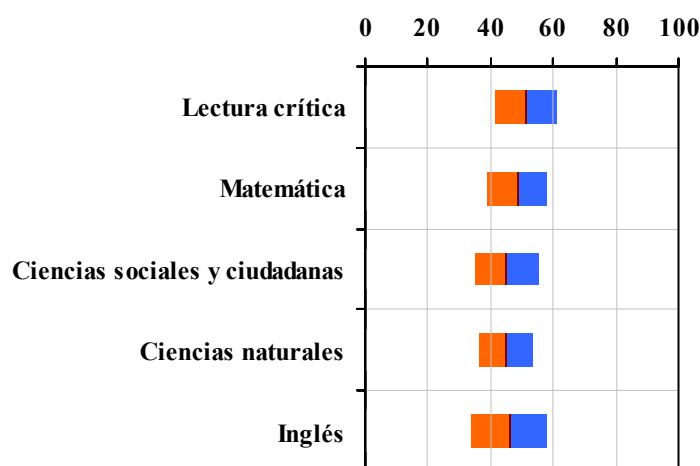


Tabla 2. Índices de institución frente al ente territorial (2022)

Institución		Ente territorial	
Promedio	Equidad	Promedio	Equidad
51,4	10,17	56,7	9,96
48,4	10,32	54,9	8,64
45,2	9,71	52,1	8,57
44,8	11,86	52,7	9,79
46,0	8,29	56,5	7,15

Gráfico 2. Porcentaje de estudiantes por estrato socioeconómico (2022)

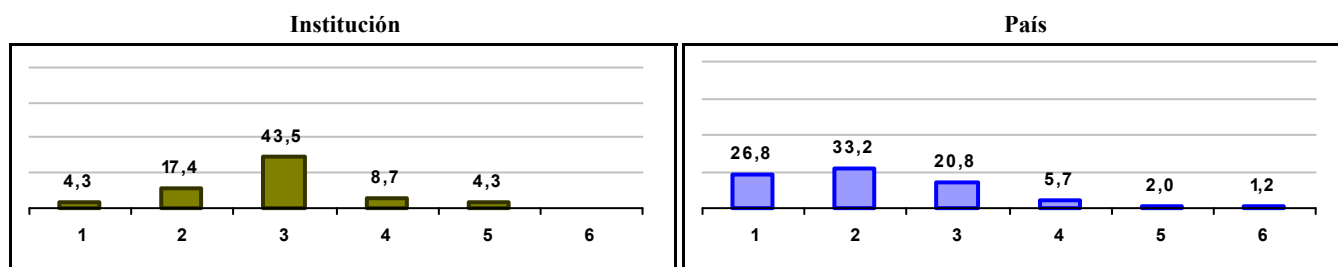
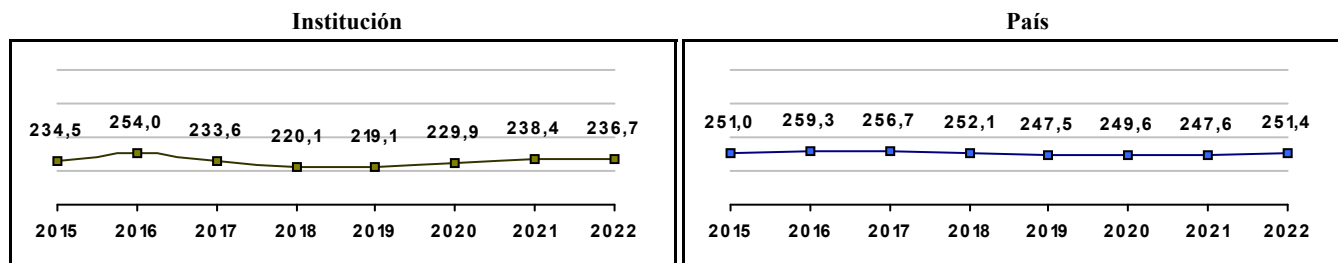


Gráfico 3. Trazado de promedio global (2015 a 2022)



IED COLEGIO FANNY MIKEY

Municipio: BOGOTA, D.C.

Sector: OFICIAL

Jornada: MAÑANA

Calendario: A

Posición en ente territorial: 1.255

Posición nacional: 7.181

Tabla 1. Resultados de institución, ente territorial y país (2022)

	Promedio	Equidad	Estudiantes	Mujeres (%)	Estrato
Institución	236,6	3,00	48	62,5	1,17
Ente territorial	271,5	1,99	81.140	52,1	2,57
País	251,4	1,90	552.837	54,1	2,18

Código ICFES: 154054

Gráfico 1. Banda de dos desviaciones estándar, con centro en el promedio global, por área evaluada, para la institución (2022)

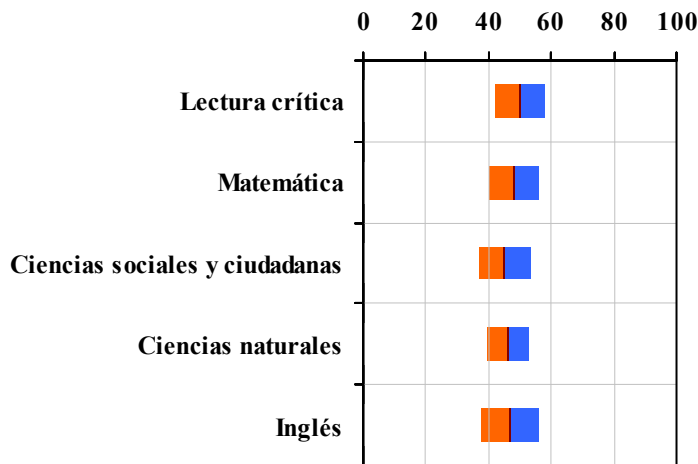


Tabla 2. Índices de institución frente al ente territorial (2022)

Institución		Ente territorial	
Promedio	Equidad	Promedio	Equidad
50,1	12,49	56,7	9,96
48,0	12,54	54,9	8,64
45,1	11,84	52,1	8,57
46,1	14,79	52,7	9,79
46,8	10,70	56,5	7,15

Gráfico 2. Porcentaje de estudiantes por estrato socioeconómico (2022)

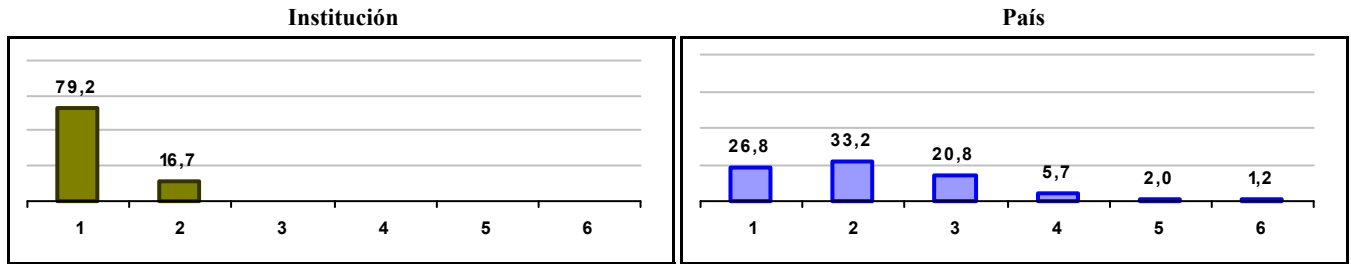
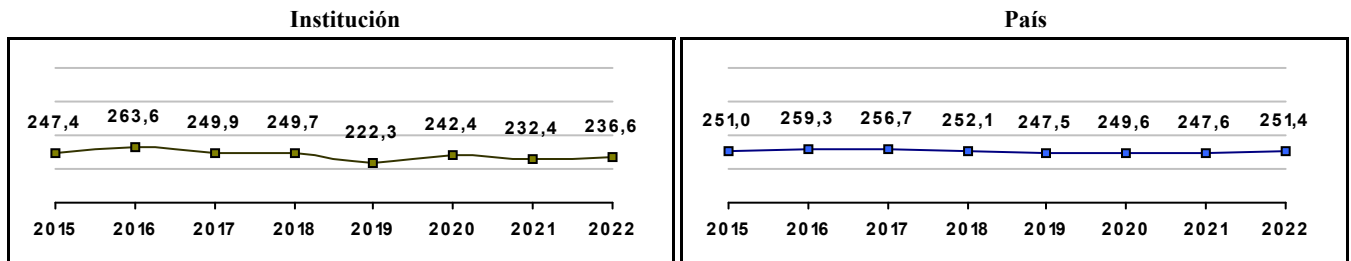


Gráfico 3. Trazado de promedio global (2015 a 2022)



SEDE B

Municipio: BOGOTA, D.C.

Sector: OFICIAL

Jornada: UNICA

Calendario: A

Posición en ente territorial: 1.256

Posición nacional: 7.210

Tabla 1. Resultados de institución, ente territorial y país (2022)

	Promedio	Equidad	Estudiantes	Mujeres (%)	Estrato
Institución	236,4	2,87	55	61,8	1,24
Ente territorial	271,5	1,99	81.140	52,1	2,57
País	251,4	1,90	552.837	54,1	2,18

Código ICFES: 751990

Gráfico 1. Banda de dos desviaciones estándar, con centro en el promedio global, por área evaluada, para la institución (2022)

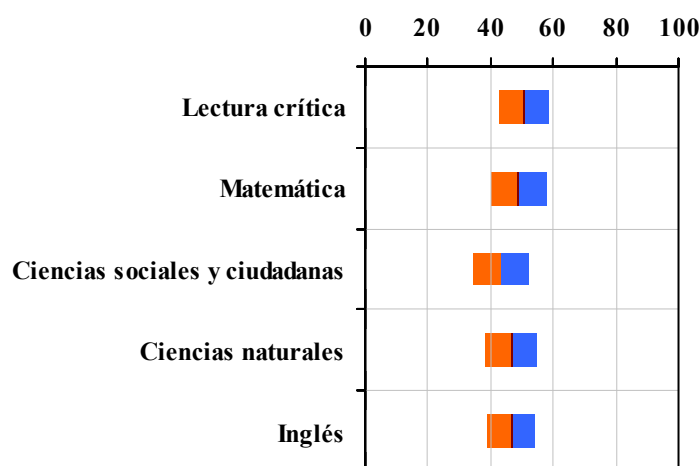


Tabla 2. Índicadores de institución frente al ente territorial (2022)

Institución		Ente territorial	
Promedio	Equidad	Promedio	Equidad
50,7	12,67	56,7	9,96
48,9	11,32	54,9	8,64
43,3	11,18	52,1	8,57
46,5	12,00	52,7	9,79
46,7	13,03	56,5	7,15

Gráfico 2. Porcentaje de estudiantes por estrato socioeconómico (2022)

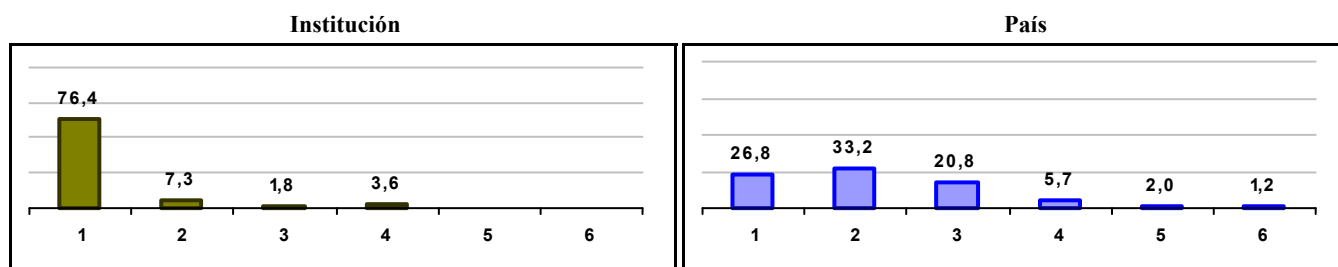



Gráfico 3. Trazado de promedio global (2015 a 2022)



IED COLEGIO MANUELA BELTRAN

Municipio: BOGOTA, D.C.

Sector: OFICIAL

Jornada: NOCHE

Calendario: A

Posición en ente territorial: 1.257

Posición nacional: 7.211

Tabla 1. Resultados de institución, ente territorial y país (2022)

	Promedio	Equidad	Estudiantes	Mujeres (%)	Estrato
Institución	236,4	2,40	24	41,7	2,38
Ente territorial	271,5	1,99	81.140	52,1	2,57
País	251,4	1,90	552.837	54,1	2,18

Código ICFES: 020891

Gráfico 1. Banda de dos desviaciones estándar, con centro en el promedio global, por área evaluada, para la institución (2022)

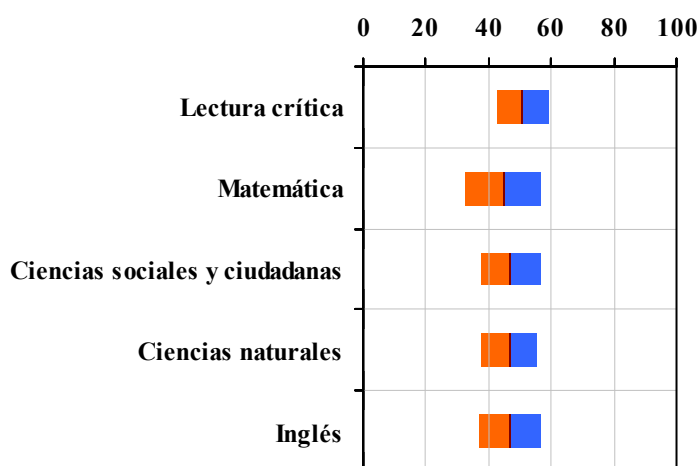


Tabla 2. Índicadores de institución frente al ente territorial (2022)

Institución		Ente territorial	
Promedio	Equidad	Promedio	Equidad
50,9	12,26	56,7	9,96
44,8	8,22	54,9	8,64
47,0	10,45	52,1	8,57
46,6	11,37	52,7	9,79
46,8	10,08	56,5	7,15

Gráfico 2. Porcentaje de estudiantes por estrato socioeconómico (2022)

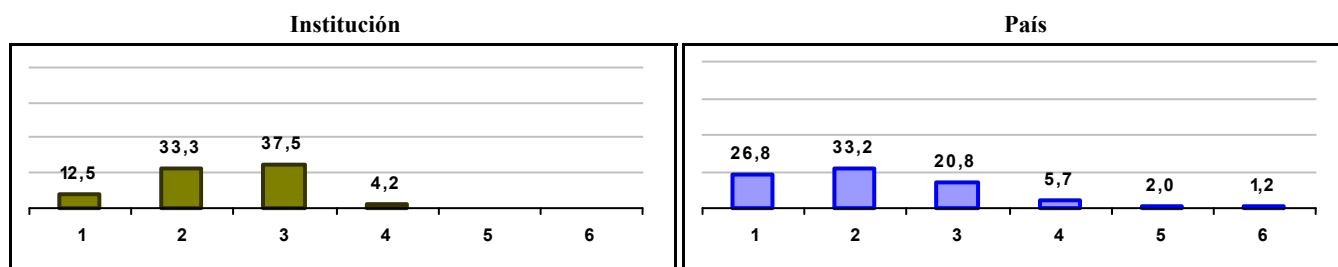



Gráfico 3. Trazado de promedio global (2015 a 2022)



IED COLEGIO SIERRA MORENA

Municipio: BOGOTA, D.C.

Sector: OFICIAL

Jornada: MAÑANA

Calendario: A

Posición en ente territorial: 1.258

Posición nacional: 7.216

Tabla 1. Resultados de institución, ente territorial y país (2022)

	Promedio	Equidad	Estudiantes	Mujeres (%)	Estrato
Institución	236,4	2,63	98	61,2	1,56
Ente territorial	271,5	1,99	81.140	52,1	2,57
País	251,4	1,90	552.837	54,1	2,18

Código ICFES: 098723

Gráfico 1. Banda de dos desviaciones estándar, con centro en el promedio global, por área evaluada, para la institución (2022)

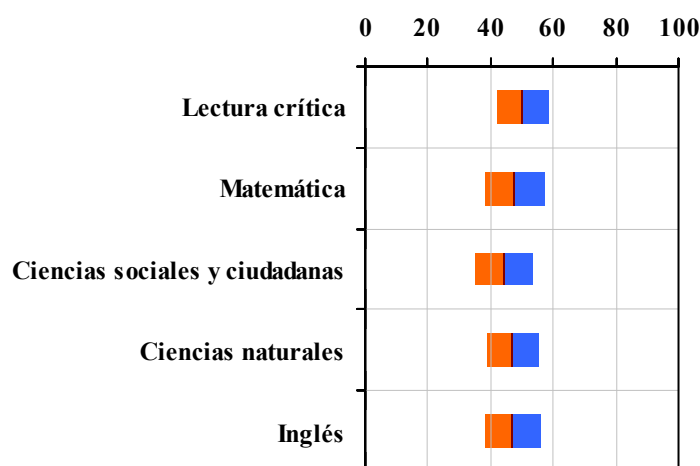


Tabla 2. Índicadores de institución frente al ente territorial (2022)

Institución		Ente territorial	
Promedio	Equidad	Promedio	Equidad
50,1	12,16	56,7	9,96
47,6	10,48	54,9	8,64
44,5	10,78	52,1	8,57
47,0	12,22	52,7	9,79
47,1	11,22	56,5	7,15

Gráfico 2. Porcentaje de estudiantes por estrato socioeconómico (2022)

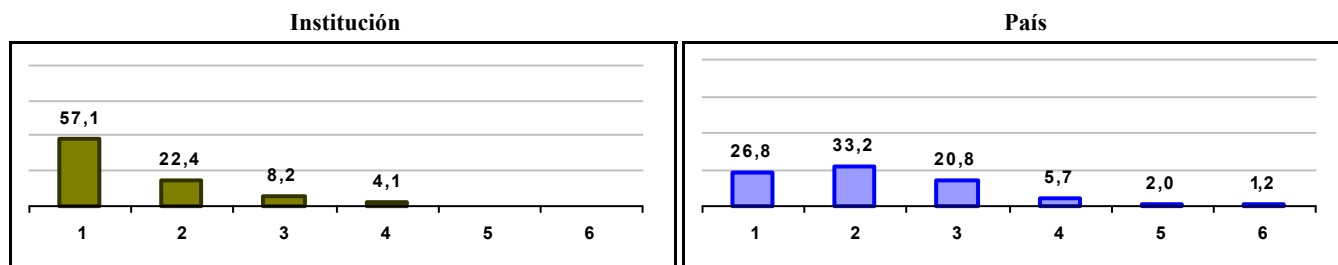



Gráfico 3. Trazado de promedio global (2015 a 2022)



CENTRO PANAMERICANO DE CAPACITACION SEDE ESTRADA

Municipio: BOGOTA, D.C.

Sector: NO OFICIAL

Jornada: MAÑANA

Calendario: A

Posición en ente territorial: 1.259

Posición nacional: 7.228

Tabla 1. Resultados de institución, ente territorial y país (2022)

	Promedio	Equidad	Estudiantes	Mujeres (%)	Estrato
Institución	236,3	2,33	79	35,4	2,88
Ente territorial	271,5	1,99	81.140	52,1	2,57
País	251,4	1,90	552.837	54,1	2,18

Código ICFES: 111120

Gráfico 1. Banda de dos desviaciones estándar, con centro en el promedio global, por área evaluada, para la institución (2022)

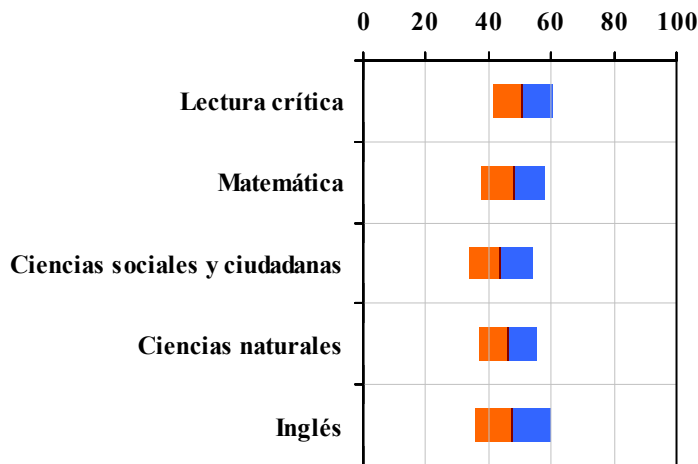


Tabla 2. Indicadores de institución frente al ente territorial (2022)

Institución		Ente territorial	
Promedio	Equidad	Promedio	Equidad
50,8	10,58	56,7	9,96
48,0	9,83	54,9	8,64
43,9	9,76	52,1	8,57
46,2	11,11	52,7	9,79
47,6	8,23	56,5	7,15

Gráfico 2. Porcentaje de estudiantes por estrato socioeconómico (2022)

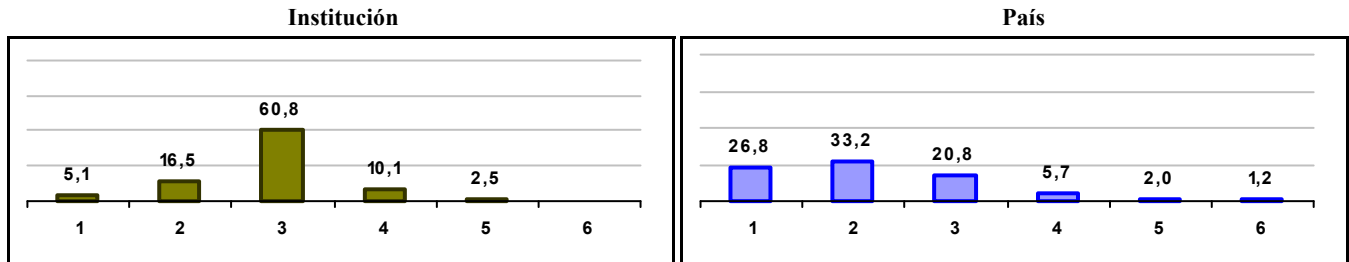
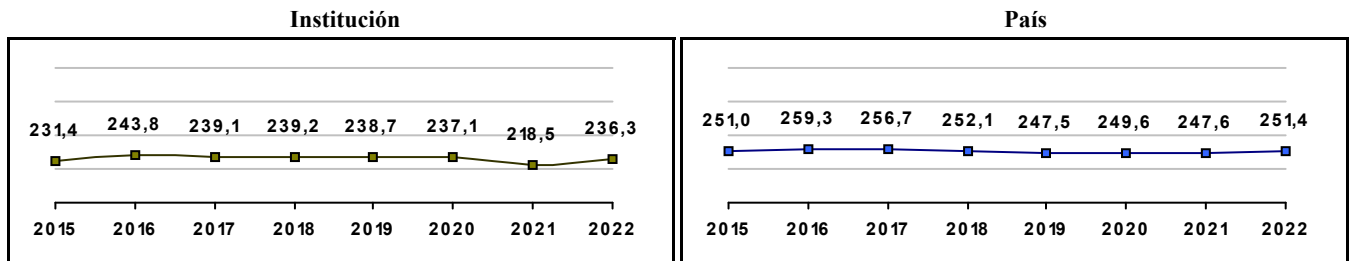


Gráfico 3. Trazado de promedio global (2015 a 2022)



IED COLEGIO COSTA RICA

Municipio: BOGOTA, D.C.

Sector: OFICIAL

Jornada: NOCHE

Calendario: A

Posición en ente territorial: 1.260

Posición nacional: 7.235

Tabla 1. Resultados de institución, ente territorial y país (2022)

	Promedio	Equidad	Estudiantes	Mujeres (%)	Estrato
Institución	236,2	2,51	83	45,8	2,59
Ente territorial	271,5	1,99	81.140	52,1	2,57
País	251,4	1,90	552.837	54,1	2,18

Código ICFES: 020982

Gráfico 1. Banda de dos desviaciones estándar, con centro en el promedio global, por área evaluada, para la institución (2022)

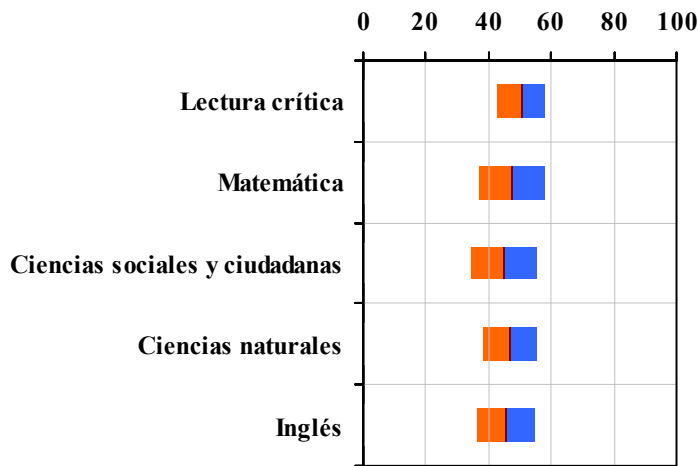


Tabla 2. Indicadores de institución frente al ente territorial (2022)

Institución		Ente territorial	
Promedio	Equidad	Promedio	Equidad
50,6	13,09	56,7	9,96
47,4	9,72	54,9	8,64
44,8	9,41	52,1	8,57
46,8	11,79	52,7	9,79
45,5	11,10	56,5	7,15

Gráfico 2. Porcentaje de estudiantes por estrato socioeconómico (2022)

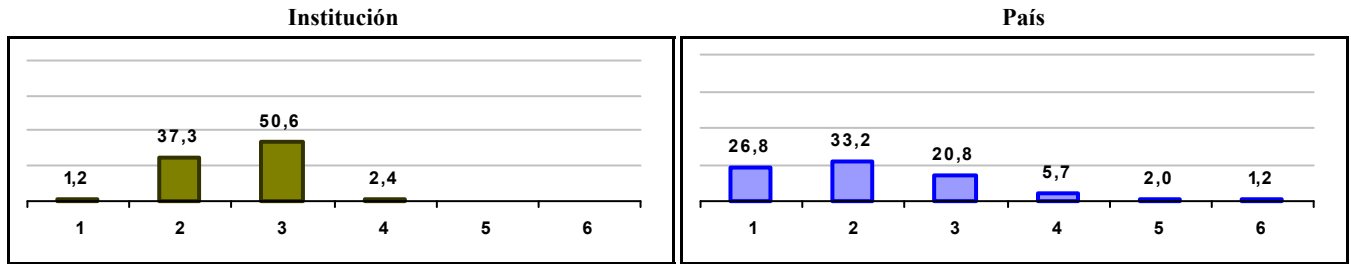
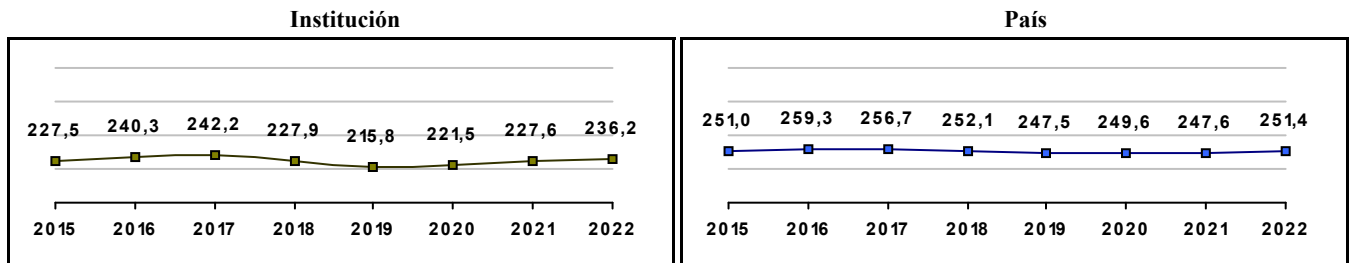


Gráfico 3. Trazado de promedio global (2015 a 2022)



IED COLEGIO ARBORIZADORA ALTA

Municipio: BOGOTA, D.C.

Sector: OFICIAL

Jornada: TARDE

Calendario: A

Posición en ente territorial: 1.261

Posición nacional: 7.253

Tabla 1. Resultados de institución, ente territorial y país (2022)

	Promedio	Equidad	Estudiantes	Mujeres (%)	Estrato
Institución	236,1	2,55	65	44,6	1,25
Ente territorial	271,5	1,99	81.140	52,1	2,57
País	251,4	1,90	552.837	54,1	2,18

Código ICFES: 073080

Gráfico 1. Banda de dos desviaciones estándar, con centro en el promedio global, por área evaluada, para la institución (2022)

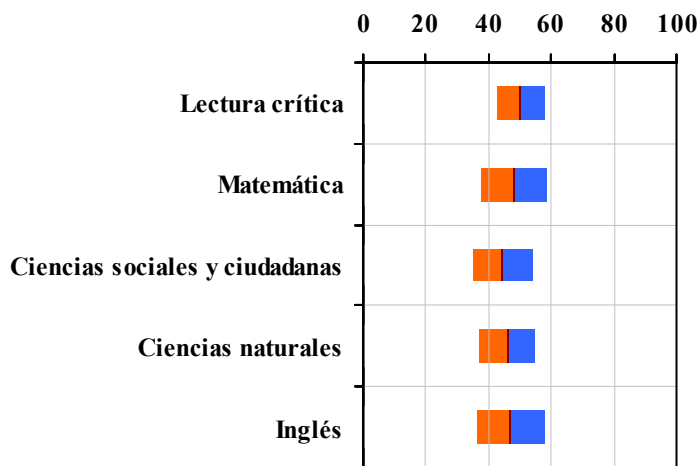


Tabla 2. Índicadores de institución frente al ente territorial (2022)

Institución		Ente territorial	
Promedio	Equidad	Promedio	Equidad
50,1	13,11	56,7	9,96
48,0	9,30	54,9	8,64
44,6	10,72	52,1	8,57
46,1	11,15	52,7	9,79
47,1	9,44	56,5	7,15

Gráfico 2. Porcentaje de estudiantes por estrato socioeconómico (2022)

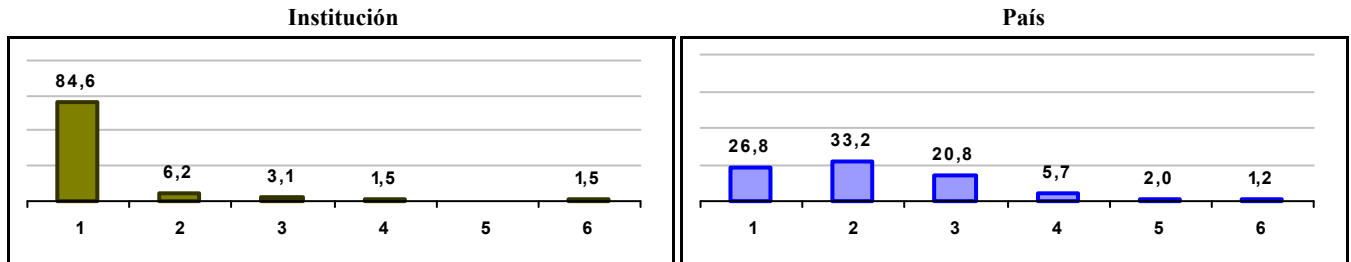
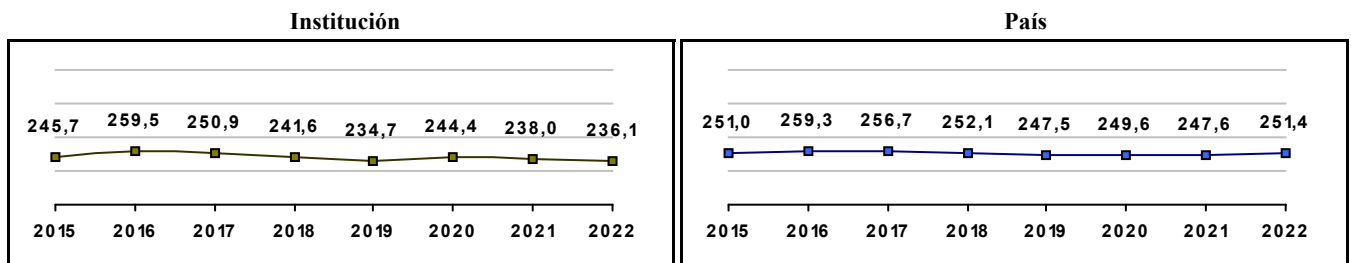


Gráfico 3. Trazado de promedio global (2015 a 2022)



COLEGIO LEONARDO DA VINCI

Municipio: BOGOTA, D.C.

Sector: NO OFICIAL

Jornada: SABATINA

Calendario: A

Posición en ente territorial: 1.262

Posición nacional: 7.258

Tabla 1. Resultados de institución, ente territorial y país (2022)

	Promedio	Equidad	Estudiantes	Mujeres (%)	Estrato
Institución	236,0	2,21	54	51,9	1,96
Ente territorial	271,5	1,99	81.140	52,1	2,57
País	251,4	1,90	552.837	54,1	2,18

Código ICFES: 720995

Gráfico 1. Banda de dos desviaciones estándar, con centro en el promedio global, por área evaluada, para la institución (2022)

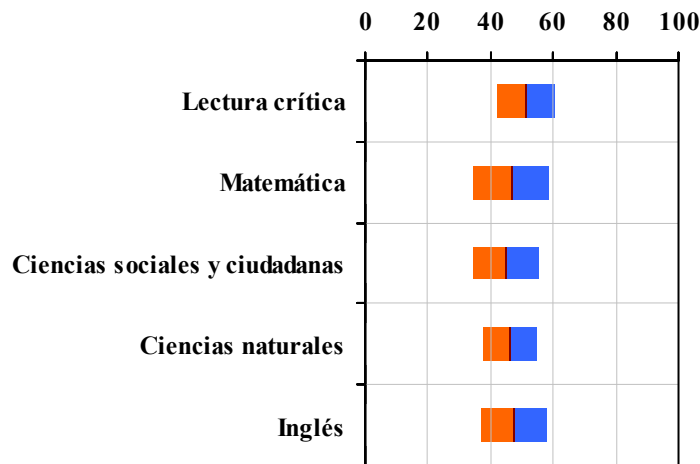


Tabla 2. Indicadores de institución frente al ente territorial (2022)

Institución		Ente territorial	
Promedio	Equidad	Promedio	Equidad
51,2	11,05	56,7	9,96
46,6	8,31	54,9	8,64
44,7	9,58	52,1	8,57
46,2	11,60	52,7	9,79
47,5	9,48	56,5	7,15

Gráfico 2. Porcentaje de estudiantes por estrato socioeconómico (2022)

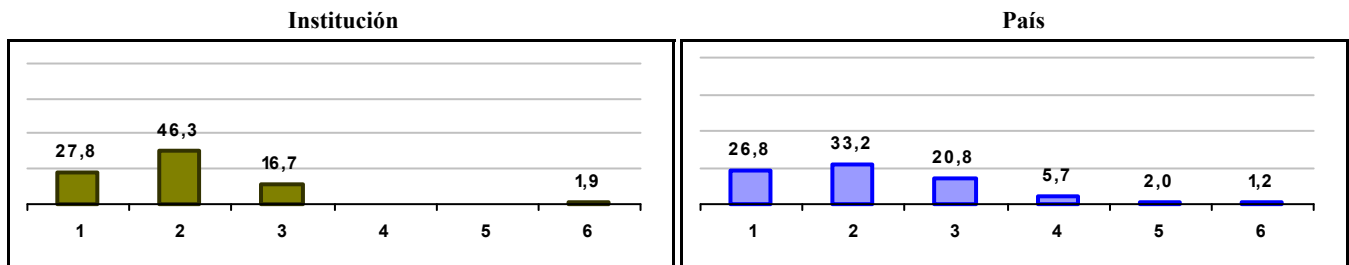
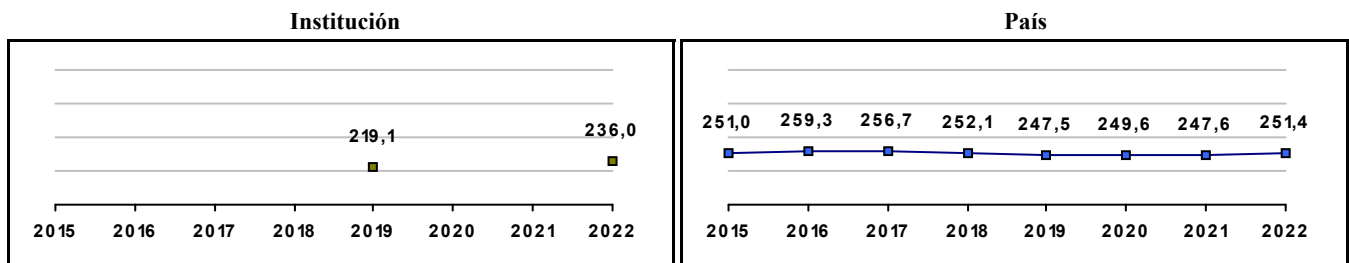


Gráfico 3. Trazado de promedio global (2015 a 2022)



COLEGIO TECNISISTEMAS SEDE BOSA

Municipio: BOGOTA, D.C.

Sector: NO OFICIAL

Jornada: SABATINA

Calendario: A

Posición en ente territorial: 1.263

Posición nacional: 7.283

Tabla 1. Resultados de institución, ente territorial y país (2022)

	Promedio	Equidad	Estudiantes	Mujeres (%)	Estrato
Institución	235,9	2,15	40	45,0	2,03
Ente territorial	271,5	1,99	81.140	52,1	2,57
País	251,4	1,90	552.837	54,1	2,18

Código ICFES: 661637

Gráfico 1. Banda de dos desviaciones estándar, con centro en el promedio global, por área evaluada, para la institución (2022)

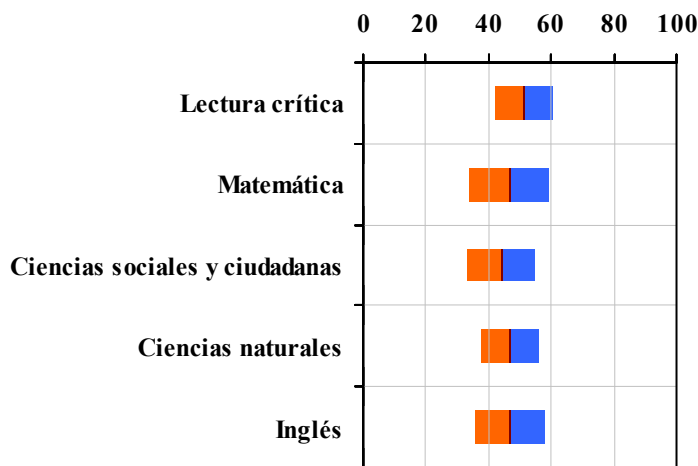


Tabla 2. Indicadores de institución frente al ente territorial (2022)

Institución		Ente territorial	
Promedio	Equidad	Promedio	Equidad
51,2	10,79	56,7	9,96
46,7	7,79	54,9	8,64
44,1	9,37	52,1	8,57
46,8	10,84	52,7	9,79
47,0	9,04	56,5	7,15

Gráfico 2. Porcentaje de estudiantes por estrato socioeconómico (2022)

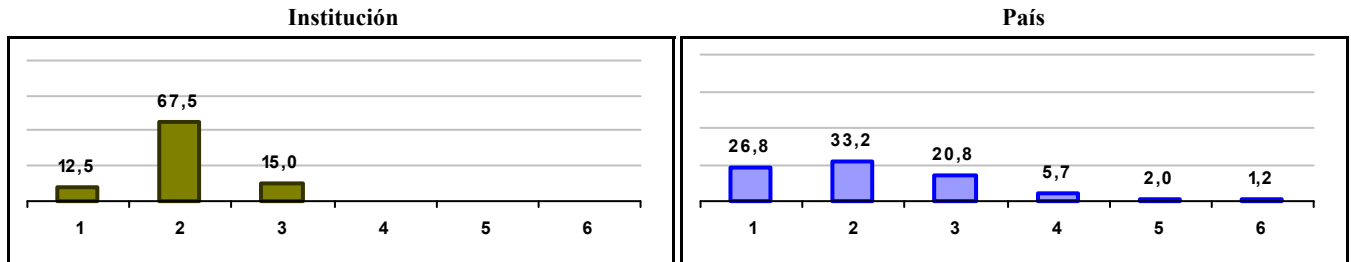
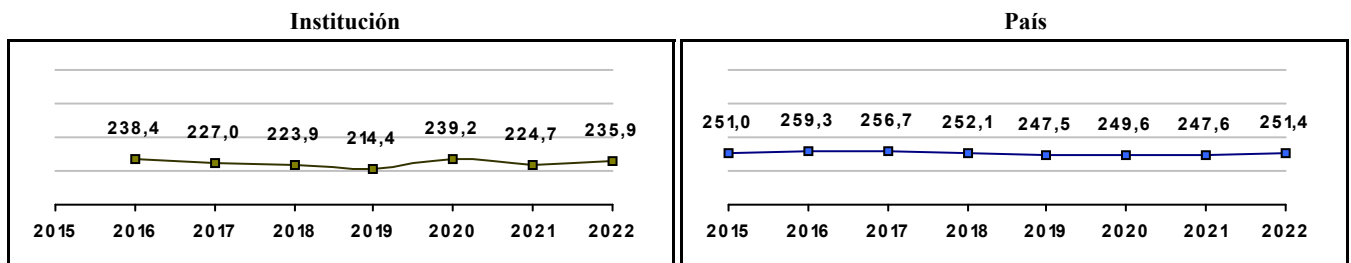


Gráfico 3. Trazado de promedio global (2015 a 2022)



IED COLEGIO BRAVO PAEZ

Municipio: BOGOTA, D.C.

Sector: OFICIAL

Jornada: TARDE

Calendario: A

Posición en ente territorial: 1.264

Posición nacional: 7.298

Tabla 1. Resultados de institución, ente territorial y país (2022)

	Promedio	Equidad	Estudiantes	Mujeres (%)	Estrato
Institución	235,8	2,41	54	44,4	2,33
Ente territorial	271,5	1,99	81.140	52,1	2,57
País	251,4	1,90	552.837	54,1	2,18

Código ICFES: 020685

Gráfico 1. Banda de dos desviaciones estándar, con centro en el promedio global, por área evaluada, para la institución (2022)

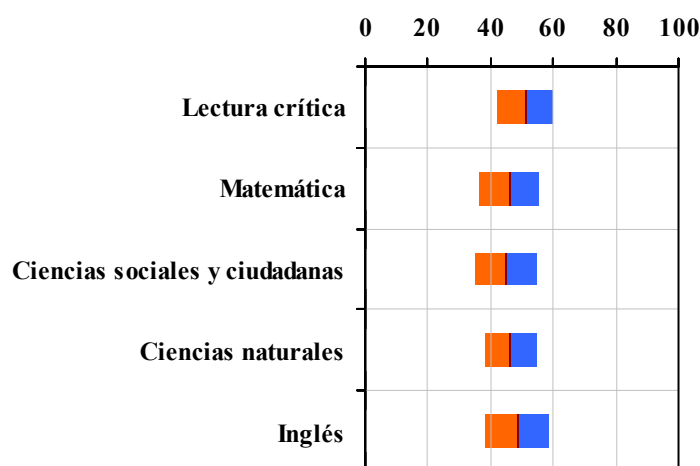


Tabla 2. Índicadores de institución frente al ente territorial (2022)

Institución		Ente territorial	
Promedio	Equidad	Promedio	Equidad
51,2	11,09	56,7	9,96
46,1	10,40	54,9	8,64
44,7	10,20	52,1	8,57
46,3	11,95	52,7	9,79
48,5	9,62	56,5	7,15

Gráfico 2. Porcentaje de estudiantes por estrato socioeconómico (2022)

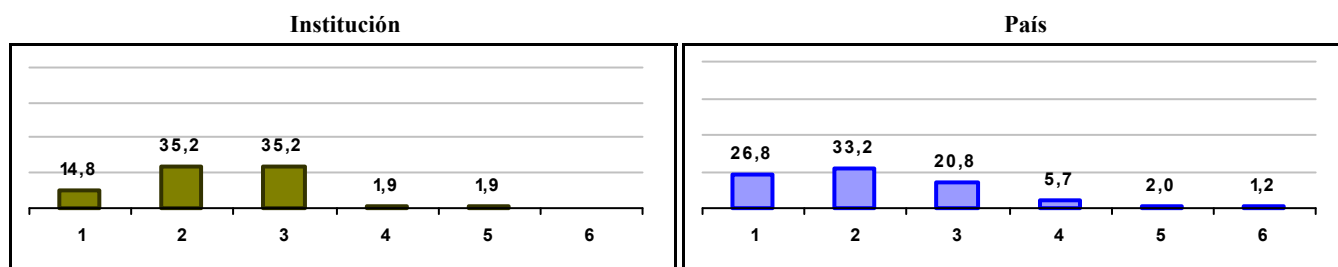



Gráfico 3. Trazado de promedio global (2015 a 2022)



IED COLEGIO DIEGO MONTAÑA CUELLAR

Municipio: BOGOTA, D.C.

Sector: OFICIAL

Jornada: TARDE

Calendario: A

Posición en ente territorial: 1.265

Posición nacional: 7.302

Tabla 1. Resultados de institución, ente territorial y país (2022)

	Promedio	Equidad	Estudiantes	Mujeres (%)	Estrato
Institución	235,7	2,33	15	53,3	1,33
Ente territorial	271,5	1,99	81.140	52,1	2,57
País	251,4	1,90	552.837	54,1	2,18

Código ICFES: 102749

Gráfico 1. Banda de dos desviaciones estándar, con centro en el promedio global, por área evaluada, para la institución (2022)

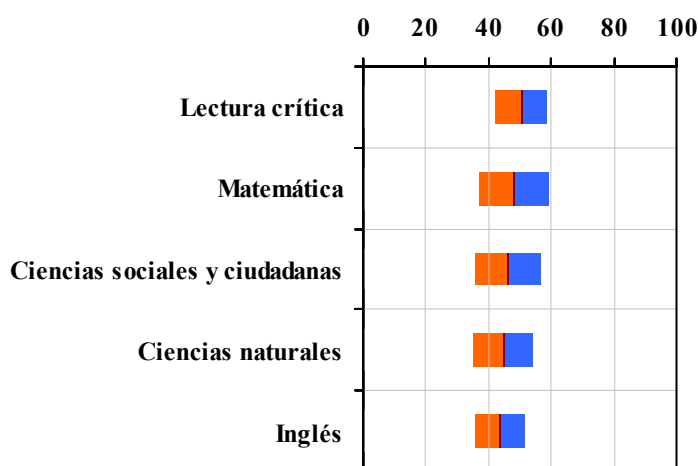


Tabla 2. Índicadores de institución frente al ente territorial (2022)

	Institución		Ente territorial	
	Promedio	Equidad	Promedio	Equidad
Lectura crítica	50,6	12,13	56,7	9,96
Matemática	48,2	8,96	54,9	8,64
Ciencias sociales y ciudadanas	46,2	9,78	52,1	8,57
Ciencias naturales	44,7	10,59	52,7	9,79
Inglés	43,5	12,57	56,5	7,15

Gráfico 2. Porcentaje de estudiantes por estrato socioeconómico (2022)

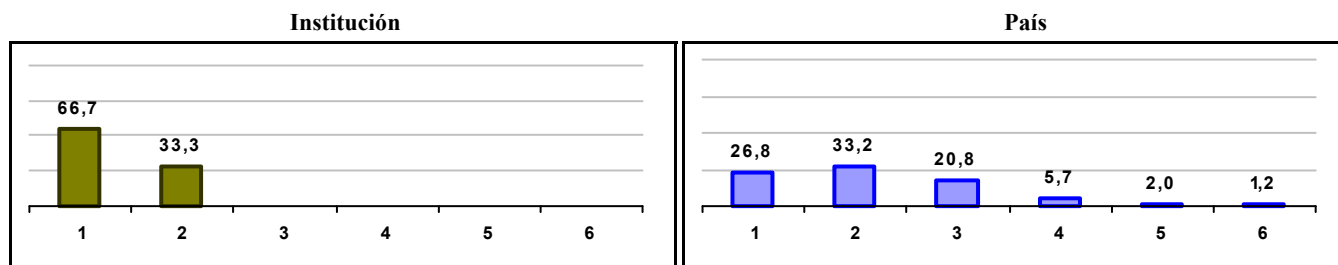



Gráfico 3. Trazado de promedio global (2015 a 2022)



GIMNASIO CACERES

Municipio: BOGOTA, D.C.

Sector: NO OFICIAL

Jornada: COMPLETA

Calendario: A

Posición en ente territorial: 1.266

Posición nacional: 7.313

Tabla 1. Resultados de institución, ente territorial y país (2022)

	Promedio	Equidad	Estudiantes	Mujeres (%)	Estrato
Institución	235,6	2,70	33	54,5	2,33
Ente territorial	271,5	1,99	81.140	52,1	2,57
País	251,4	1,90	552.837	54,1	2,18

Código ICFES: 085530

Gráfico 1. Banda de dos desviaciones estándar, con centro en el promedio global, por área evaluada, para la institución (2022)

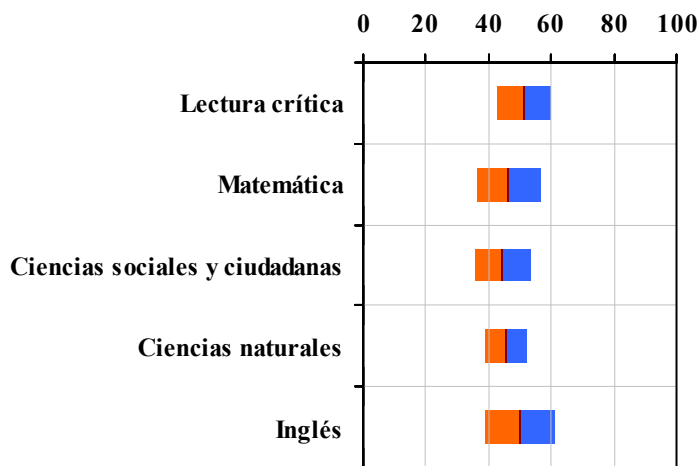


Tabla 2. Índicadores de institución frente al ente territorial (2022)

Institución		Ente territorial	
Promedio	Equidad	Promedio	Equidad
51,3	11,49	56,7	9,96
46,4	9,75	54,9	8,64
44,5	10,98	52,1	8,57
45,2	14,92	52,7	9,79
50,2	9,03	56,5	7,15

Gráfico 2. Porcentaje de estudiantes por estrato socioeconómico (2022)

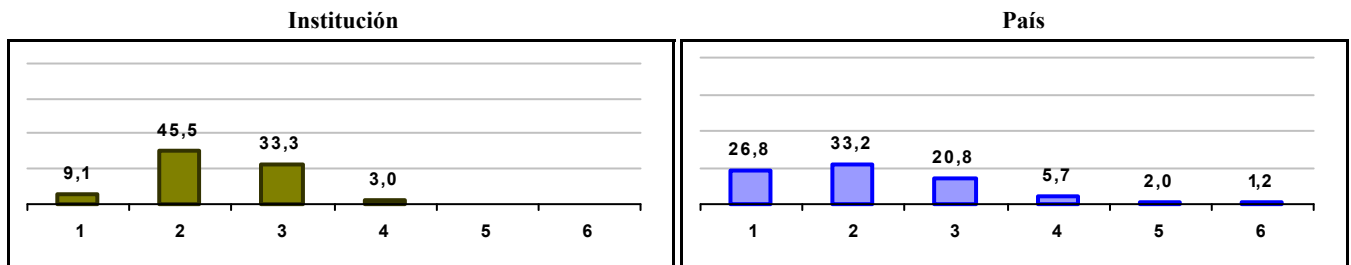
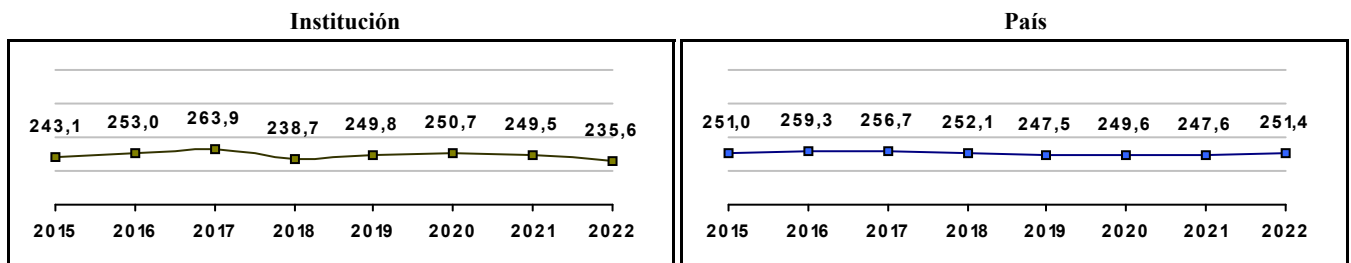


Gráfico 3. Trazado de promedio global (2015 a 2022)



BACHILLERATO INNOVAR KENNEDY - SEDE PRINCIPAL

Municipio: BOGOTA, D.C.

Sector: NO OFICIAL

Jornada: NOCHE

Calendario: A

Posición en ente territorial: 1.267

Posición nacional: 7.316

Tabla 1. Resultados de institución, ente territorial y país (2022)

	Promedio	Equidad	Estudiantes	Mujeres (%)	Estrato
Institución	235,6	2,01	8	37,5	2,00
Ente territorial	271,5	1,99	81.140	52,1	2,57
País	251,4	1,90	552.837	54,1	2,18

Código ICFES: 753772

Gráfico 1. Banda de dos desviaciones estándar, con centro en el promedio global, por área evaluada, para la institución (2022)

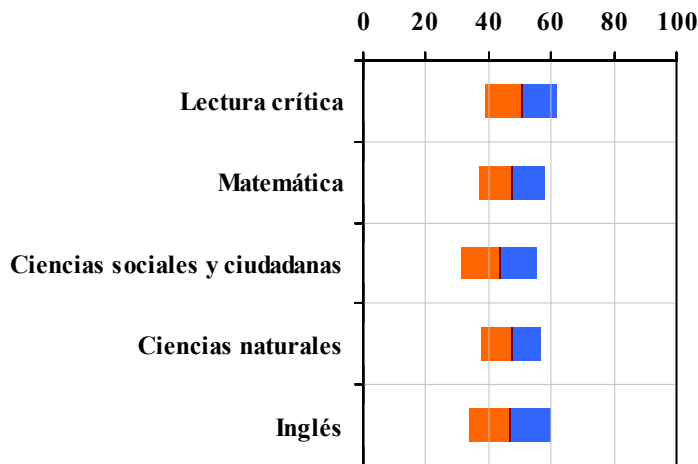


Tabla 2. Indicadores de institución frente al ente territorial (2022)

Institución		Ente territorial	
Promedio	Equidad	Promedio	Equidad
50,4	8,74	56,7	9,96
47,5	9,33	54,9	8,64
43,4	8,20	52,1	8,57
47,3	10,27	52,7	9,79
46,8	7,71	56,5	7,15

Gráfico 2. Porcentaje de estudiantes por estrato socioeconómico (2022)

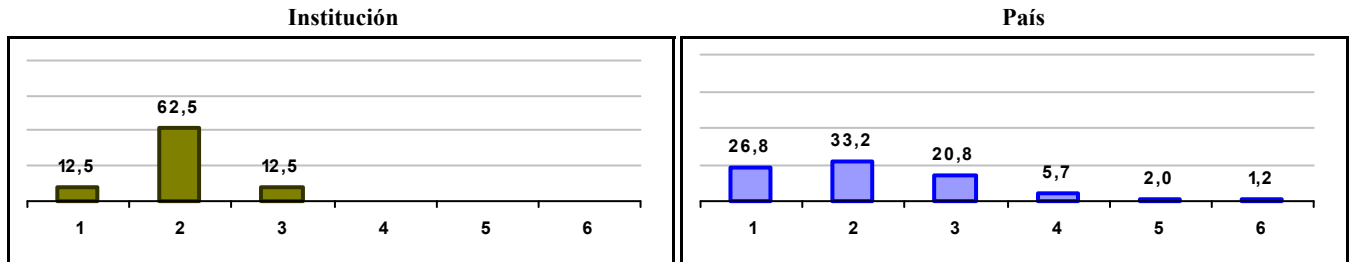
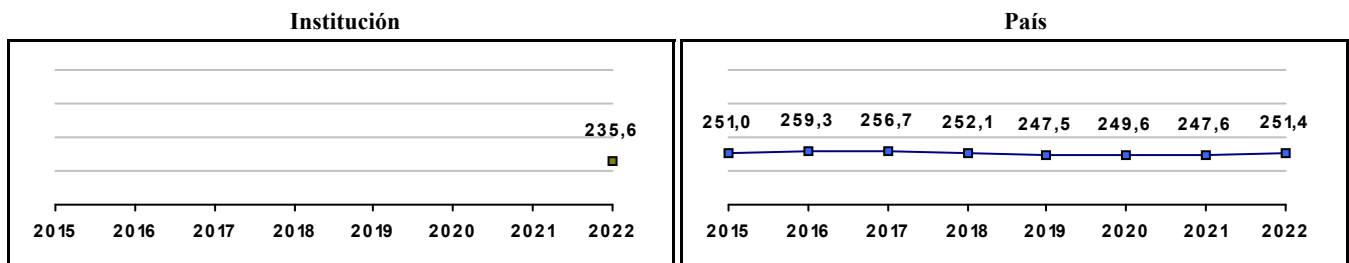


Gráfico 3. Trazado de promedio global (2015 a 2022)



POLITECNICO LA SALLE

Municipio: BOGOTA, D.C.

Sector: NO OFICIAL

Jornada: NOCHE

Calendario: A

Posición en ente territorial: 1.268

Posición nacional: 7.319

Tabla 1. Resultados de institución, ente territorial y país (2022)

	Promedio	Equidad	Estudiantes	Mujeres (%)	Estrato
Institución	235,6	2,47	38	50,0	2,45
Ente territorial	271,5	1,99	81.140	52,1	2,57
País	251,4	1,90	552.837	54,1	2,18

Código ICFES: 102855

Gráfico 1. Banda de dos desviaciones estándar, con centro en el promedio global, por área evaluada, para la institución (2022)

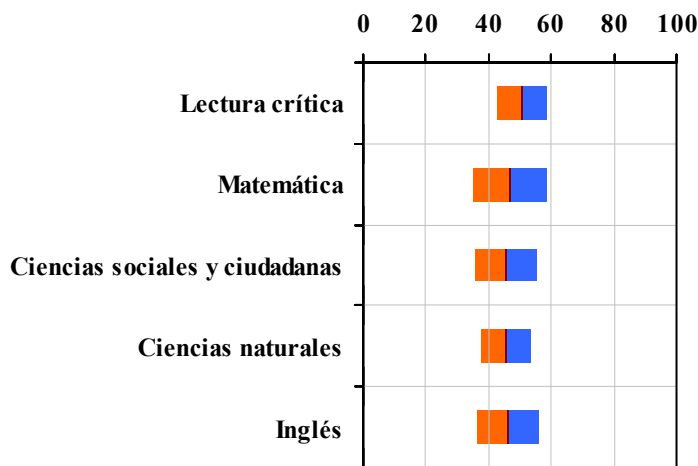


Tabla 2. Índicadores de institución frente al ente territorial (2022)

Institución		Ente territorial	
Promedio	Equidad	Promedio	Equidad
50,7	12,49	56,7	9,96
47,0	8,43	54,9	8,64
45,7	10,03	52,1	8,57
45,4	12,37	52,7	9,79
46,3	10,15	56,5	7,15

Gráfico 2. Porcentaje de estudiantes por estrato socioeconómico (2022)

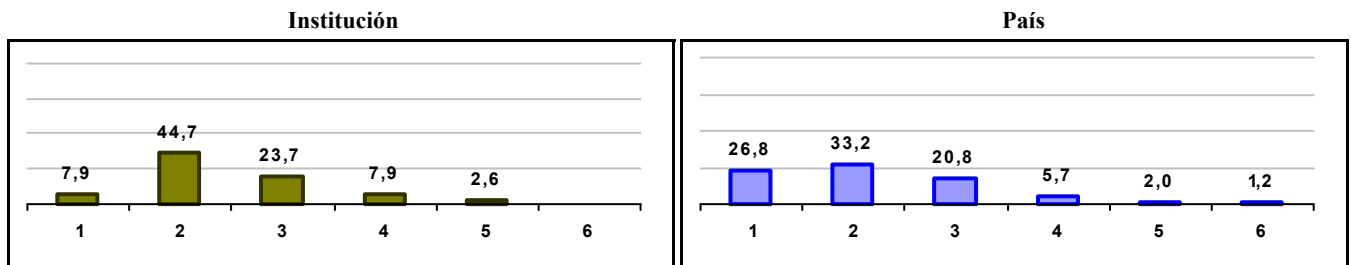



Gráfico 3. Trazado de promedio global (2015 a 2022)



IED COLEGIO EL JAPON

Municipio: BOGOTA, D.C.

Sector: OFICIAL

Jornada: NOCHE

Calendario: A

Posición en ente territorial: 1.269

Posición nacional: 7.327

Tabla 1. Resultados de institución, ente territorial y país (2022)

	Promedio	Equidad	Estudiantes	Mujeres (%)	Estrato
Institución	235,6	2,62	40	55,0	2,45
Ente territorial	271,5	1,99	81.140	52,1	2,57
País	251,4	1,90	552.837	54,1	2,18

Código ICFES: 102467

Gráfico 1. Banda de dos desviaciones estándar, con centro en el promedio global, por área evaluada, para la institución (2022)

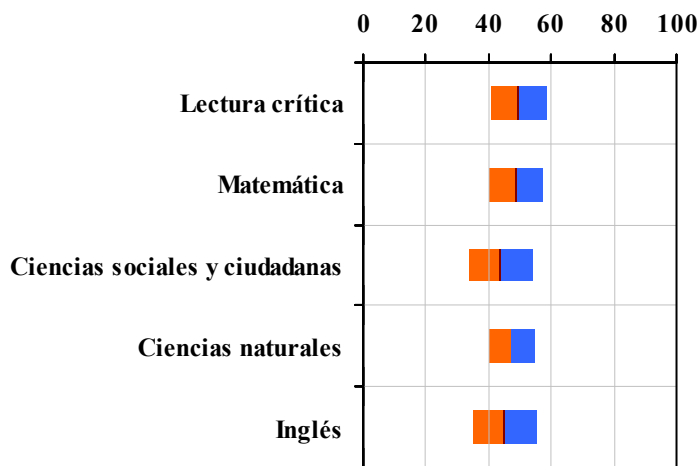


Tabla 2. Índicadores de institución frente al ente territorial (2022)

Institución		Ente territorial	
Promedio	Equidad	Promedio	Equidad
49,5	11,22	56,7	9,96
48,6	11,80	54,9	8,64
43,9	9,93	52,1	8,57
47,2	13,64	52,7	9,79
45,1	9,72	56,5	7,15

Gráfico 2. Porcentaje de estudiantes por estrato socioeconómico (2022)

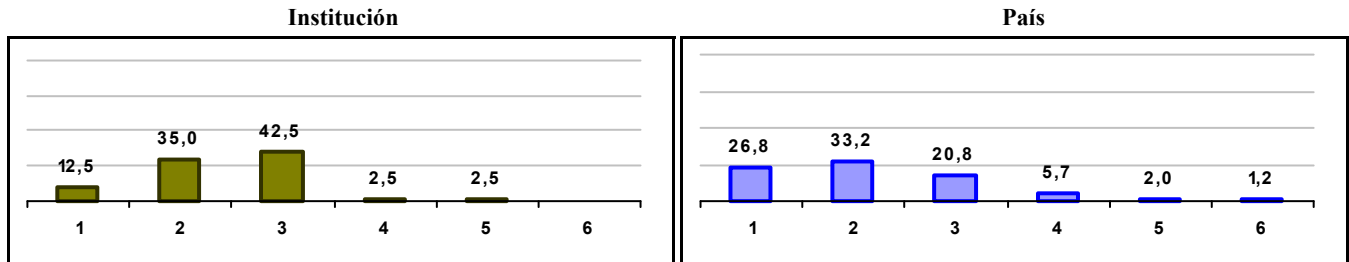
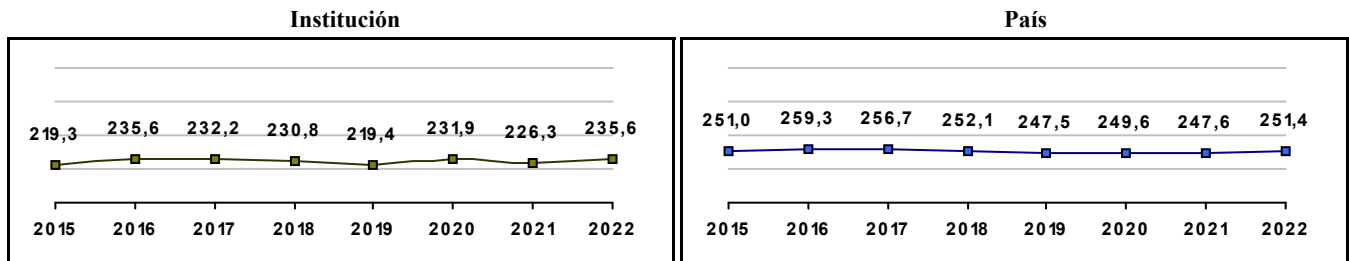


Gráfico 3. Trazado de promedio global (2015 a 2022)



POLITECNICA COLOMBIANA (ANTES ESCUELA COLOMBIANA DE SISTEMAS)

Municipio: BOGOTA, D.C.

Sector: NO OFICIAL

Jornada: SABATINA

Calendario: A

Posición en ente territorial: 1.270

Posición nacional: 7.336

Tabla 1. Resultados de institución, ente territorial y país (2022)

	Promedio	Equidad	Estudiantes	Mujeres (%)	Estrato
Institución	235,5	1,99	22	36,4	2,43
Ente territorial	271,5	1,99	81.140	52,1	2,57
País	251,4	1,90	552.837	54,1	2,18

Código ICFES: 156182

Gráfico 1. Banda de dos desviaciones estándar, con centro en el promedio global, por área evaluada, para la institución (2022)

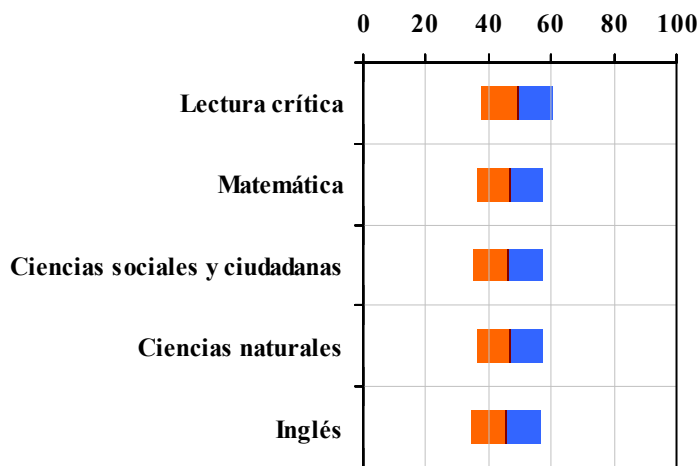


Tabla 2. Indicadores de institución frente al ente territorial (2022)

Institución		Ente territorial	
Promedio	Equidad	Promedio	Equidad
49,1	8,65	56,7	9,96
46,9	9,51	54,9	8,64
46,4	8,99	52,1	8,57
46,7	9,51	52,7	9,79
45,4	8,93	56,5	7,15

Gráfico 2. Porcentaje de estudiantes por estrato socioeconómico (2022)

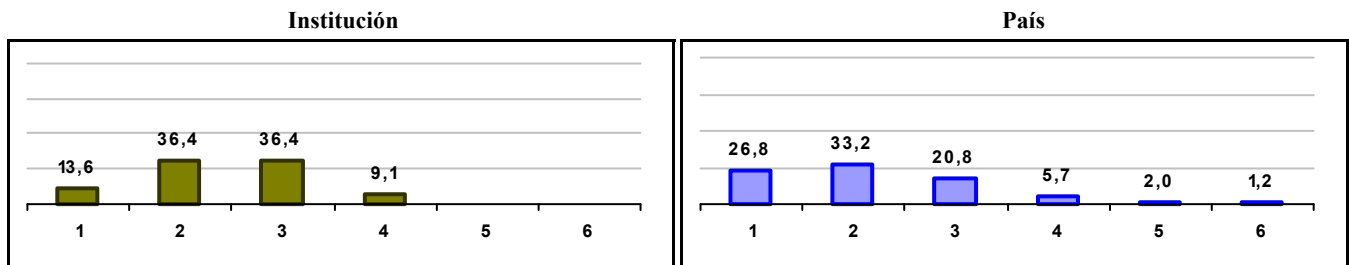
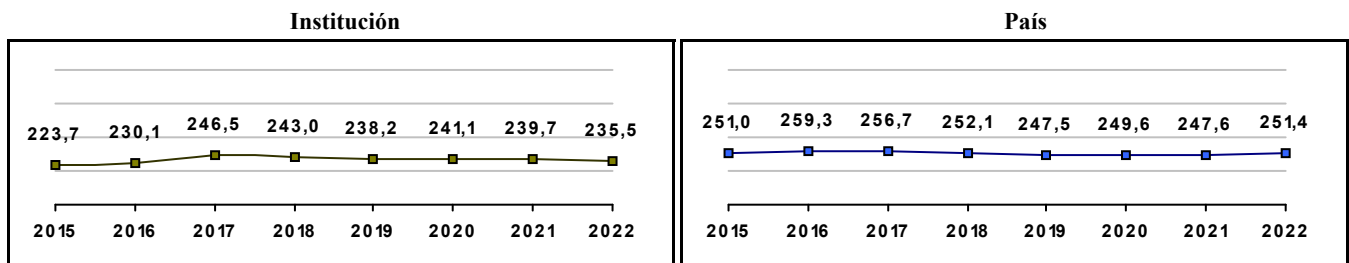


Gráfico 3. Trazado de promedio global (2015 a 2022)



COLEGIO TECNISISTEMAS

Municipio: BOGOTA, D.C.
Sector: NO OFICIAL
Jornada: SABATINA
Calendario: A
Posición en ente territorial: 1.271
Posición nacional: 7.380

Tabla 1. Resultados de institución, ente territorial y país (2022)

	Promedio	Equidad	Estudiantes	Mujeres (%)	Estrato
Institución	235,1	2,64	24	33,3	2,79
Ente territorial	271,5	1,99	81.140	52,1	2,57
País	251,4	1,90	552.837	54,1	2,18

Código ICFES: 706176

Gráfico 1. Banda de dos desviaciones estándar, con centro en el promedio global, por área evaluada, para la institución (2022)

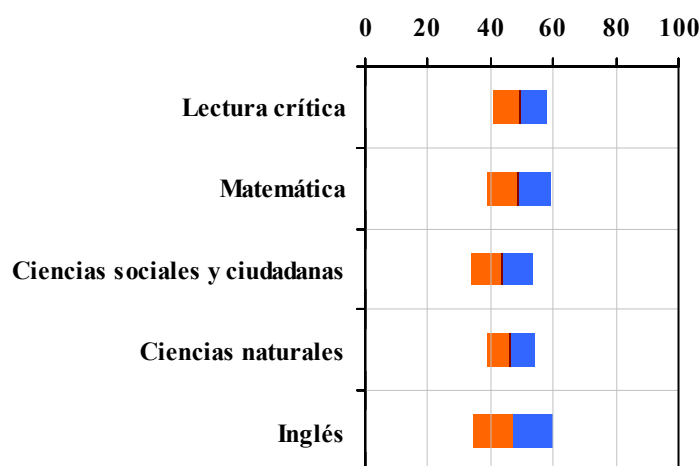


Tabla 2. Índicadores de institución frente al ente territorial (2022)

	Institución		Ente territorial	
	Promedio	Equidad	Promedio	Equidad
Lectura crítica	49,2	11,72	56,7	9,96
Matemática	48,9	9,99	54,9	8,64
Ciencias sociales y ciudadanas	43,7	9,87	52,1	8,57
Ciencias naturales	46,3	13,06	52,7	9,79
Inglés	47,1	7,99	56,5	7,15

Gráfico 2. Porcentaje de estudiantes por estrato socioeconómico (2022)

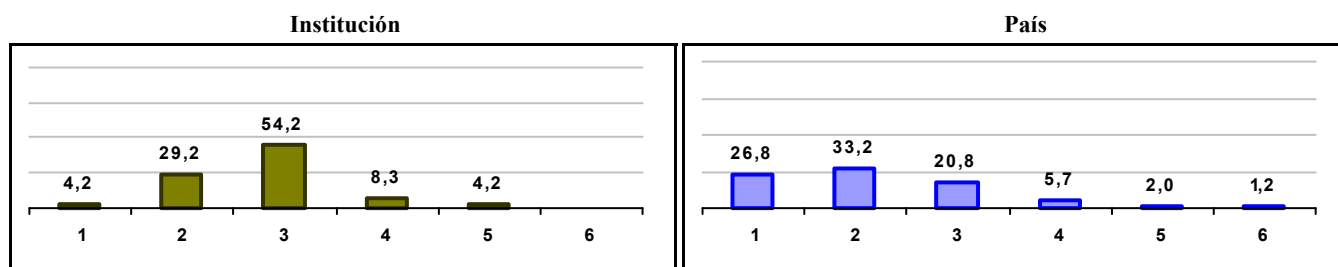



Gráfico 3. Trazado de promedio global (2015 a 2022)



CED JUAN REY

Municipio: BOGOTA, D.C.

Sector: OFICIAL

Jornada: UNICA

Calendario: A

Posición en ente territorial: 1.272

Posición nacional: 7.384

Tabla 1. Resultados de institución, ente territorial y país (2022)

	Promedio	Equidad	Estudiantes	Mujeres (%)	Estrato
Institución	235,1	2,51	45	44,4	1,64
Ente territorial	271,5	1,99	81.140	52,1	2,57
País	251,4	1,90	552.837	54,1	2,18

Código ICFES: 735316

Gráfico 1. Banda de dos desviaciones estándar, con centro en el promedio global, por área evaluada, para la institución (2022)

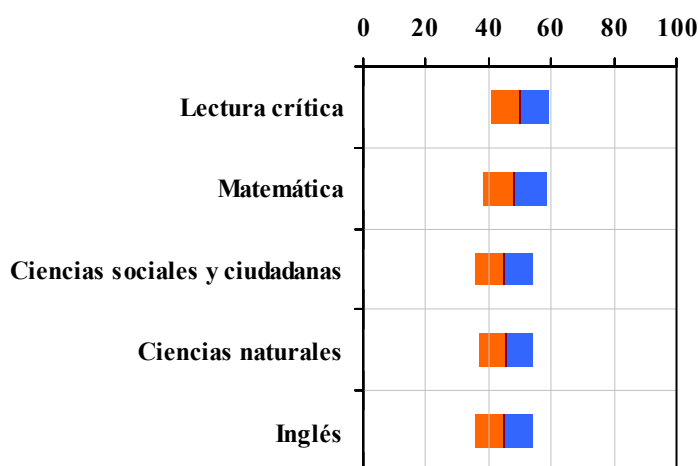


Tabla 2. Índicadores de institución frente al ente territorial (2022)

Institución		Ente territorial	
Promedio	Equidad	Promedio	Equidad
50,2	10,70	56,7	9,96
48,2	9,83	54,9	8,64
44,7	10,80	52,1	8,57
45,6	11,44	52,7	9,79
45,2	10,84	56,5	7,15

Gráfico 2. Porcentaje de estudiantes por estrato socioeconómico (2022)

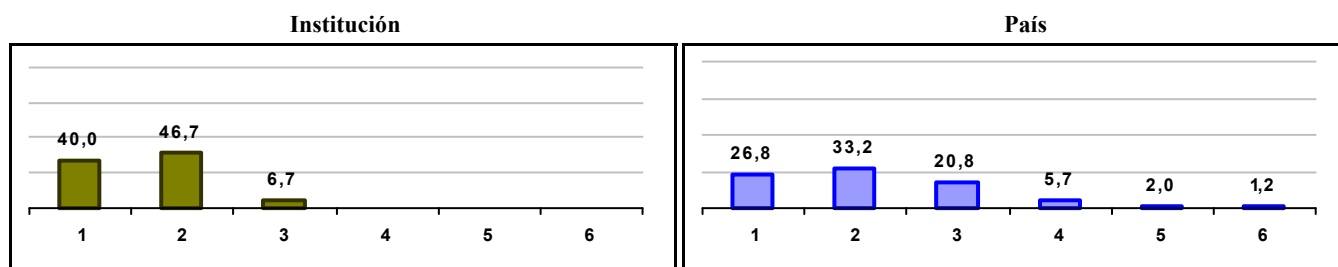



Gráfico 3. Trazado de promedio global (2015 a 2022)



COLEGIO PAULO FREIRE - SEDE PRINCIPAL

Municipio: BOGOTA, D.C.

Sector: NO OFICIAL

Jornada: TARDE

Calendario: A

Posición en ente territorial: 1.273

Posición nacional: 7.394

Tabla 1. Resultados de institución, ente territorial y país (2022)

	Promedio	Equidad	Estudiantes	Mujeres (%)	Estrato
Institución	235,0	2,14	13	46,2	2,77
Ente territorial	271,5	1,99	81.140	52,1	2,57
País	251,4	1,90	552.837	54,1	2,18

Código ICFES: 707943

Gráfico 1. Banda de dos desviaciones estándar, con centro en el promedio global, por área evaluada, para la institución (2022)

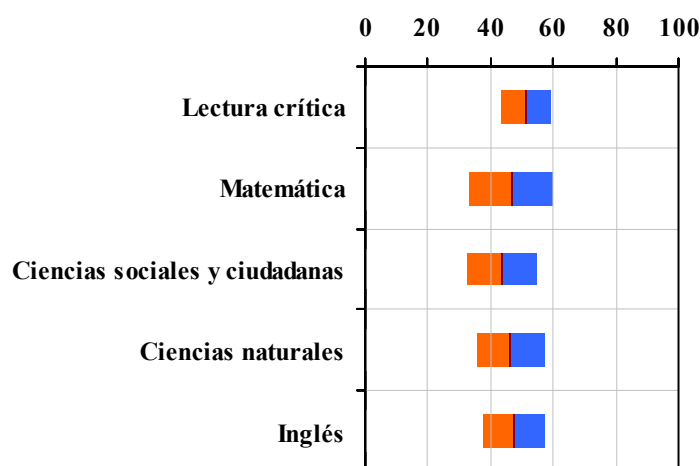


Tabla 2. Indicadores de institución frente al ente territorial (2022)

Institución		Ente territorial	
Promedio	Equidad	Promedio	Equidad
51,2	12,34	56,7	9,96
46,7	7,47	54,9	8,64
43,7	8,98	52,1	8,57
46,3	9,34	52,7	9,79
47,6	10,28	56,5	7,15

Gráfico 2. Porcentaje de estudiantes por estrato socioeconómico (2022)

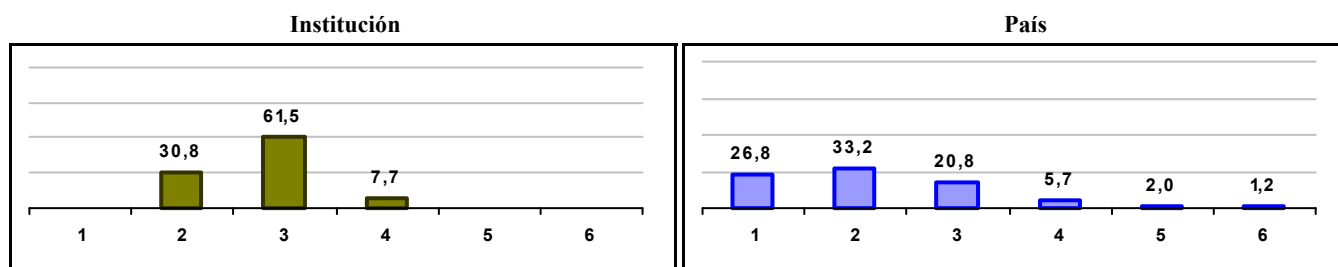



Gráfico 3. Trazado de promedio global (2015 a 2022)



COLEGIO INCADE

Municipio: BOGOTA, D.C.

Sector: NO OFICIAL

Jornada: MAÑANA

Calendario: A

Posición en ente territorial: 1.274

Posición nacional: 7.406

Tabla 1. Resultados de institución, ente territorial y país (2022)

	Promedio	Equidad	Estudiantes	Mujeres (%)	Estrato
Institución	234,9	2,42	9	33,3	2,67
Ente territorial	271,5	1,99	81.140	52,1	2,57
País	251,4	1,90	552.837	54,1	2,18

Código ICFES: 175190

Gráfico 1. Banda de dos desviaciones estándar, con centro en el promedio global, por área evaluada, para la institución (2022)

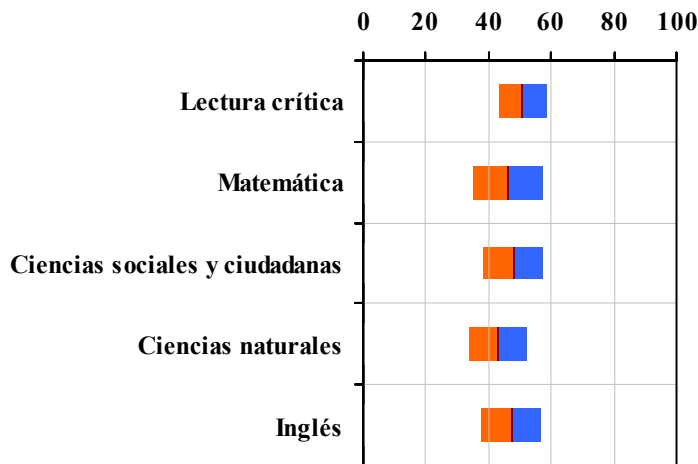


Tabla 2. Índicadores de institución frente al ente territorial (2022)

Institución		Ente territorial	
Promedio	Equidad	Promedio	Equidad
50,8	12,86	56,7	9,96
46,2	9,19	54,9	8,64
48,0	10,43	52,1	8,57
42,8	10,91	52,7	9,79
47,2	10,54	56,5	7,15

Gráfico 2. Porcentaje de estudiantes por estrato socioeconómico (2022)

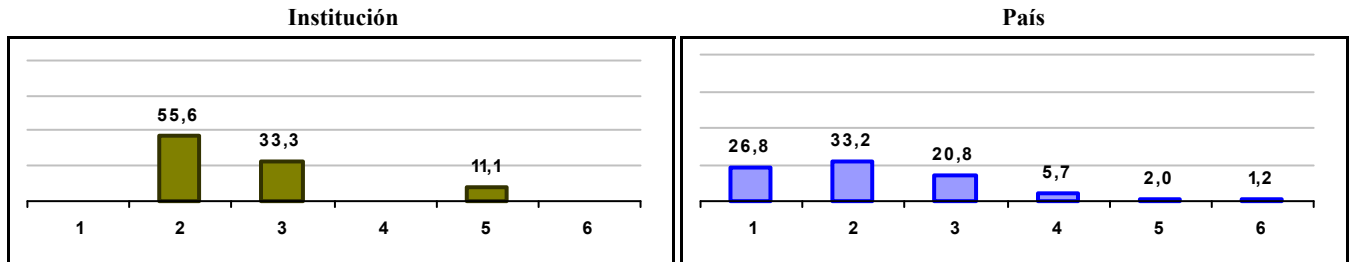
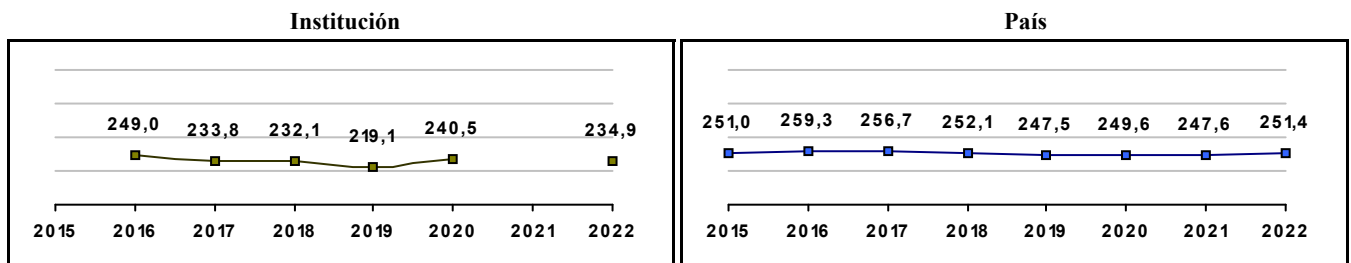


Gráfico 3. Trazado de promedio global (2015 a 2022)



IED COLEGIO JOSE JAIME ROJAS

Municipio: BOGOTA, D.C.

Sector: OFICIAL

Jornada: TARDE

Calendario: A

Posición en ente territorial: 1.275

Posición nacional: 7.407

Tabla 1. Resultados de institución, ente territorial y país (2022)

	Promedio	Equidad	Estudiantes	Mujeres (%)	Estrato
Institución	234,9	2,68	56	66,1	1,25
Ente territorial	271,5	1,99	81.140	52,1	2,57
País	251,4	1,90	552.837	54,1	2,18

Código ICFES: 090910

Gráfico 1. Banda de dos desviaciones estándar, con centro en el promedio global, por área evaluada, para la institución (2022)

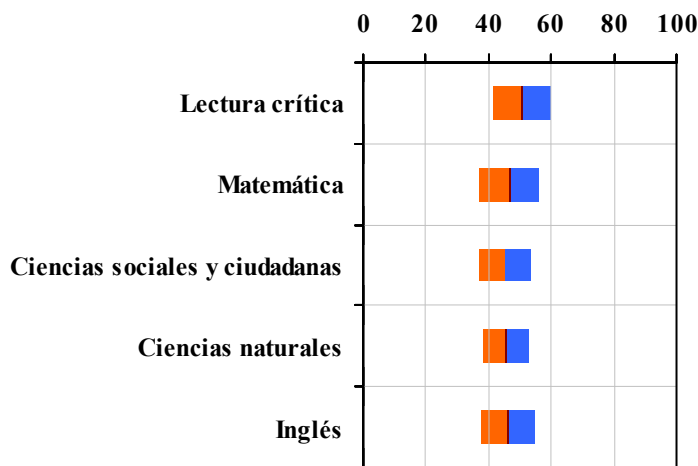


Tabla 2. Indicadores de institución frente al ente territorial (2022)

Institución		Ente territorial	
Promedio	Equidad	Promedio	Equidad
50,7	10,76	56,7	9,96
46,7	10,48	54,9	8,64
45,2	12,16	52,1	8,57
45,7	13,42	52,7	9,79
46,0	11,73	56,5	7,15

Gráfico 2. Porcentaje de estudiantes por estrato socioeconómico (2022)

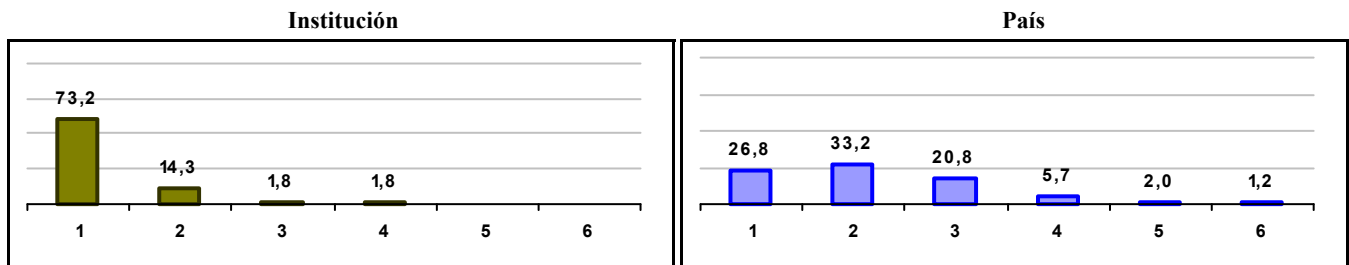
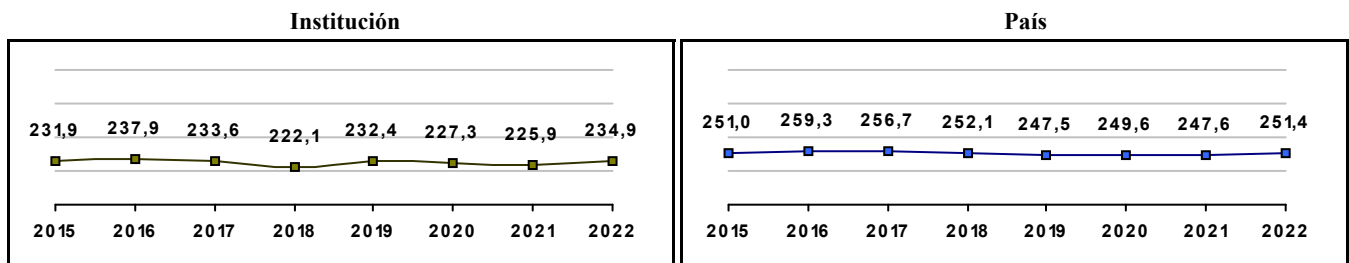


Gráfico 3. Trazado de promedio global (2015 a 2022)



IED COLEGIO NACIONAL NICOLAS ESGUERRA

Municipio: BOGOTA, D.C.

Sector: OFICIAL

Jornada: NOCHE

Calendario: A

Posición en ente territorial: 1.276

Posición nacional: 7.408

Tabla 1. Resultados de institución, ente territorial y país (2022)

	Promedio	Equidad	Estudiantes	Mujeres (%)	Estrato
Institución	234,9	2,47	71	45,1	2,54
Ente territorial	271,5	1,99	81.140	52,1	2,57
País	251,4	1,90	552.837	54,1	2,18

Código ICFES: 023424

Gráfico 1. Banda de dos desviaciones estándar, con centro en el promedio global, por área evaluada, para la institución (2022)

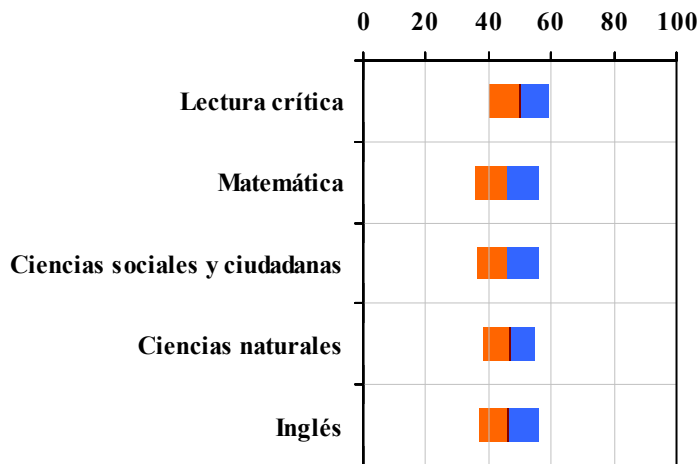


Tabla 2. Indicadores de institución frente al ente territorial (2022)

Institución		Ente territorial	
Promedio	Equidad	Promedio	Equidad
49,8	10,28	56,7	9,96
45,8	10,05	54,9	8,64
45,9	10,13	52,1	8,57
46,6	12,02	52,7	9,79
46,3	10,33	56,5	7,15

Gráfico 2. Porcentaje de estudiantes por estrato socioeconómico (2022)

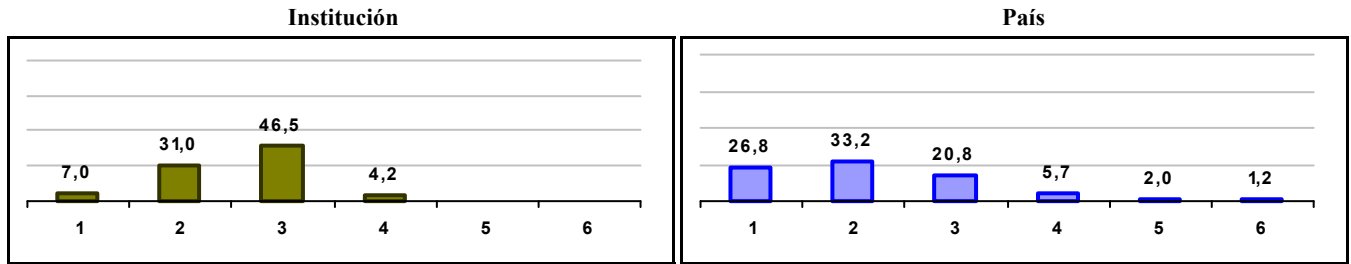



Gráfico 3. Trazado de promedio global (2015 a 2022)



COLEGIO INSCAP

Municipio: BOGOTA, D.C.

Sector: NO OFICIAL

Jornada: MAÑANA

Calendario: A

Posición en ente territorial: 1.277

Posición nacional: 7.424

Tabla 1. Resultados de institución, ente territorial y país (2022)

	Promedio	Equidad	Estudiantes	Mujeres (%)	Estrato
Institución	234,8	2,23	61	42,6	2,36
Ente territorial	271,5	1,99	81.140	52,1	2,57
País	251,4	1,90	552.837	54,1	2,18

Código ICFES: 110742

Gráfico 1. Banda de dos desviaciones estándar, con centro en el promedio global, por área evaluada, para la institución (2022)

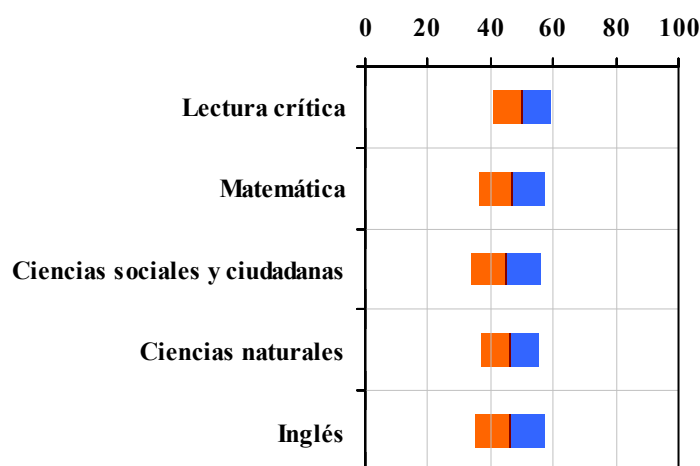


Tabla 2. Índices de institución frente al ente territorial (2022)

Institución		Ente territorial	
Promedio	Equidad	Promedio	Equidad
50,0	10,62	56,7	9,96
47,0	9,46	54,9	8,64
45,1	9,07	52,1	8,57
46,1	10,87	52,7	9,79
46,1	8,95	56,5	7,15

Gráfico 2. Porcentaje de estudiantes por estrato socioeconómico (2022)

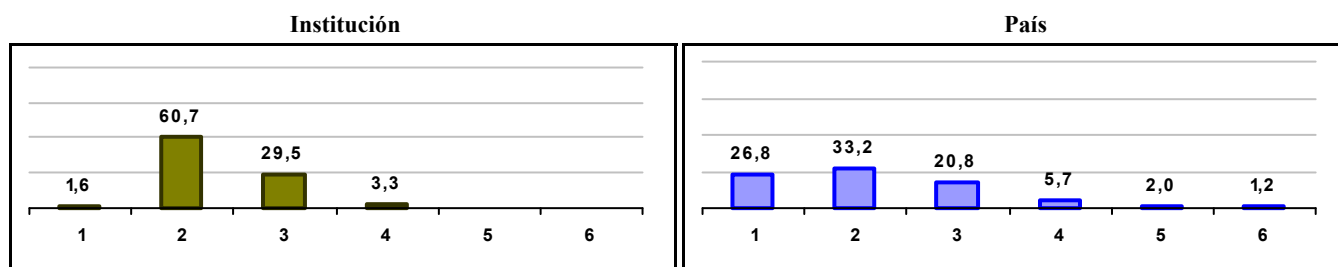
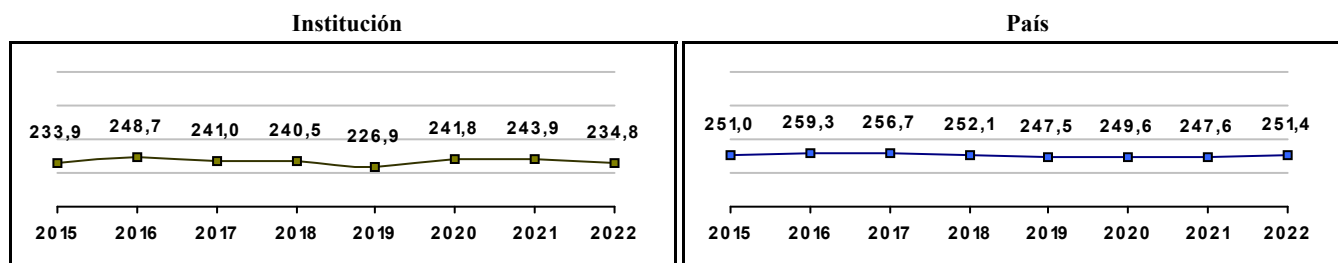


Gráfico 3. Trazado de promedio global (2015 a 2022)



IED COLEGIO LA VICTORIA

Municipio: BOGOTA, D.C.

Sector: OFICIAL

Jornada: TARDE

Calendario: A

Posición en ente territorial: 1.278

Posición nacional: 7.441

Tabla 1. Resultados de institución, ente territorial y país (2022)

	Promedio	Equidad	Estudiantes	Mujeres (%)	Estrato
Institución	234,7	2,65	42	42,9	2,15
Ente territorial	271,5	1,99	81.140	52,1	2,57
País	251,4	1,90	552.837	54,1	2,18

Código ICFES: 160101

Gráfico 1. Banda de dos desviaciones estándar, con centro en el promedio global, por área evaluada, para la institución (2022)

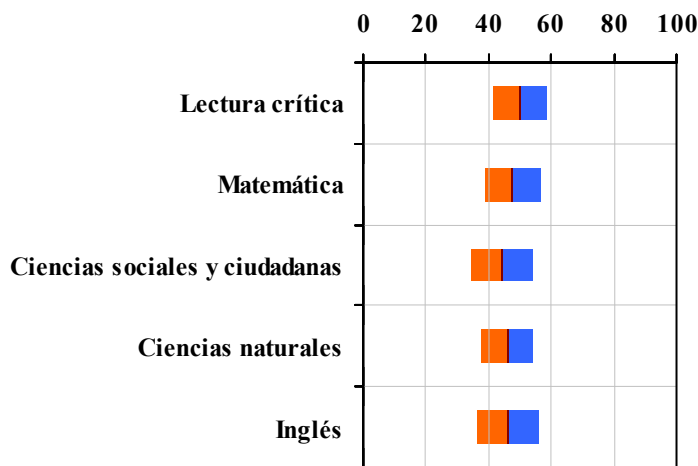


Tabla 2. Índicadores de institución frente al ente territorial (2022)

Institución		Ente territorial	
Promedio	Equidad	Promedio	Equidad
50,0	11,61	56,7	9,96
47,6	11,32	54,9	8,64
44,3	10,44	52,1	8,57
46,1	12,08	52,7	9,79
46,0	10,21	56,5	7,15

Gráfico 2. Porcentaje de estudiantes por estrato socioeconómico (2022)

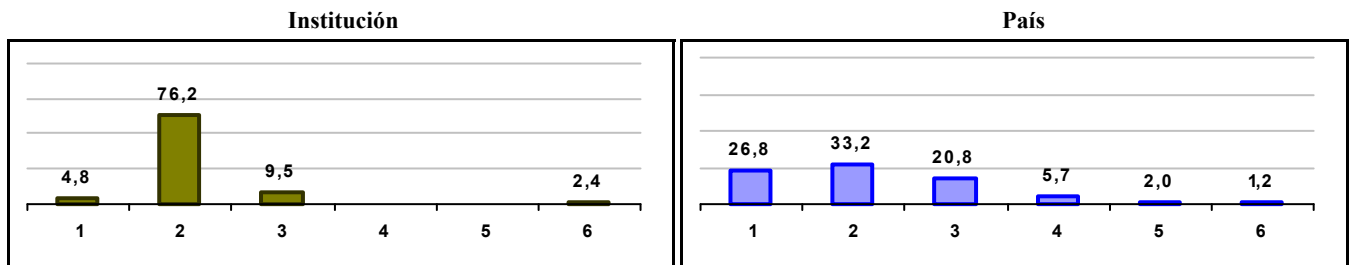
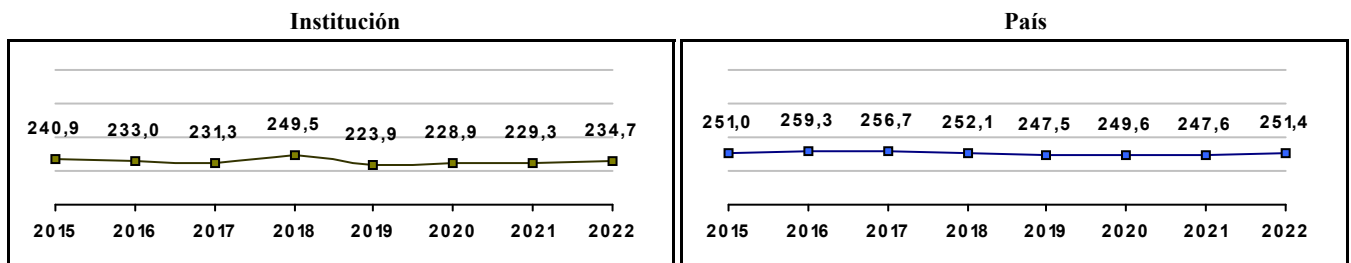


Gráfico 3. Trazado de promedio global (2015 a 2022)



COLEGIO CENTRAL DE INSTRUCCION SISTEMATIZADA CEIS

Municipio: BOGOTA, D.C.

Sector: NO OFICIAL

Jornada: MAÑANA

Calendario: A

Posición en ente territorial: 1.279

Posición nacional: 7.444

Tabla 1. Resultados de institución, ente territorial y país (2022)

	Promedio	Equidad	Estudiantes	Mujeres (%)	Estrato
Institución	234,6	3,14	37	43,2	2,43
Ente territorial	271,5	1,99	81.140	52,1	2,57
País	251,4	1,90	552.837	54,1	2,18

Código ICFES: 087973

Gráfico 1. Banda de dos desviaciones estándar, con centro en el promedio global, por área evaluada, para la institución (2022)

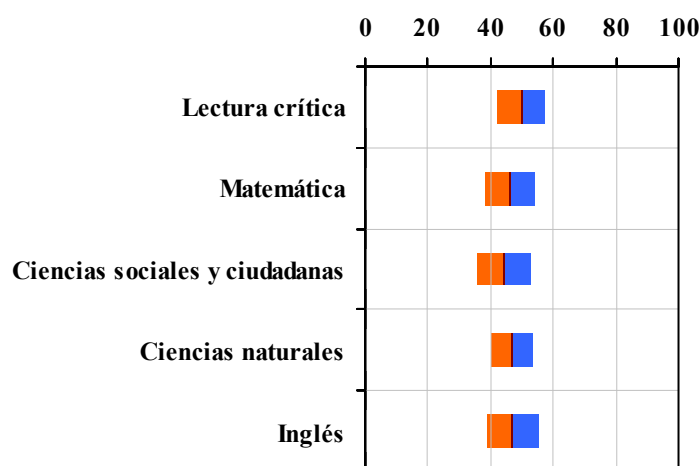


Tabla 2. Índices de institución frente al ente territorial (2022)

Institución		Ente territorial	
Promedio	Equidad	Promedio	Equidad
49,8	12,82	56,7	9,96
46,3	12,81	54,9	8,64
44,5	11,75	52,1	8,57
47,0	14,96	52,7	9,79
47,1	12,16	56,5	7,15

Gráfico 2. Porcentaje de estudiantes por estrato socioeconómico (2022)

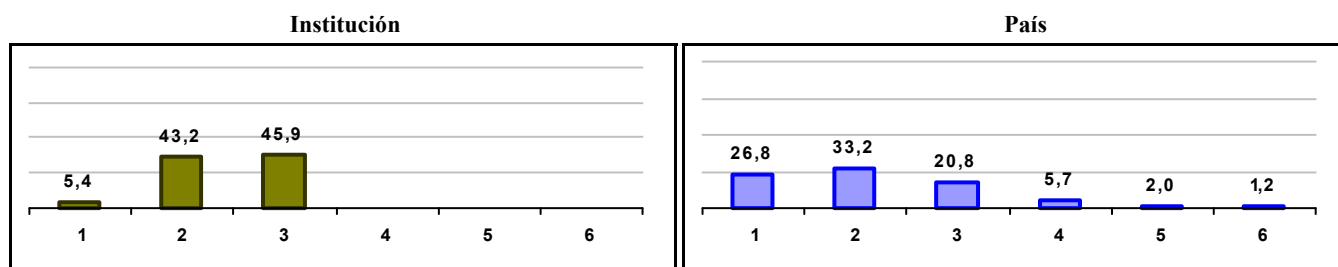



Gráfico 3. Trazado de promedio global (2015 a 2022)



IED COLEGIO EL TESORO DE LA CUMBRE

Municipio: BOGOTA, D.C.

Sector: OFICIAL

Jornada: TARDE

Calendario: A

Posición en ente territorial: 1.280

Posición nacional: 7.450

Tabla 1. Resultados de institución, ente territorial y país (2022)

	Promedio	Equidad	Estudiantes	Mujeres (%)	Estrato
Institución	234,6	3,37	20	45,0	1,26
Ente territorial	271,5	1,99	81.140	52,1	2,57
País	251,4	1,90	552.837	54,1	2,18

Código ICFES: 218032

Gráfico 1. Banda de dos desviaciones estándar, con centro en el promedio global, por área evaluada, para la institución (2022)

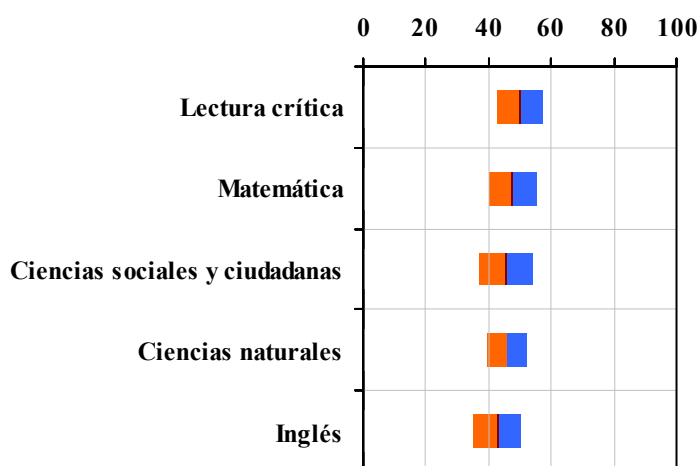


Tabla 2. Indicadores de institución frente al ente territorial (2022)

Institución		Ente territorial	
Promedio	Equidad	Promedio	Equidad
50,1	13,26	56,7	9,96
47,7	13,18	54,9	8,64
45,4	11,76	52,1	8,57
45,9	15,78	52,7	9,79
42,8	12,95	56,5	7,15

Gráfico 2. Porcentaje de estudiantes por estrato socioeconómico (2022)

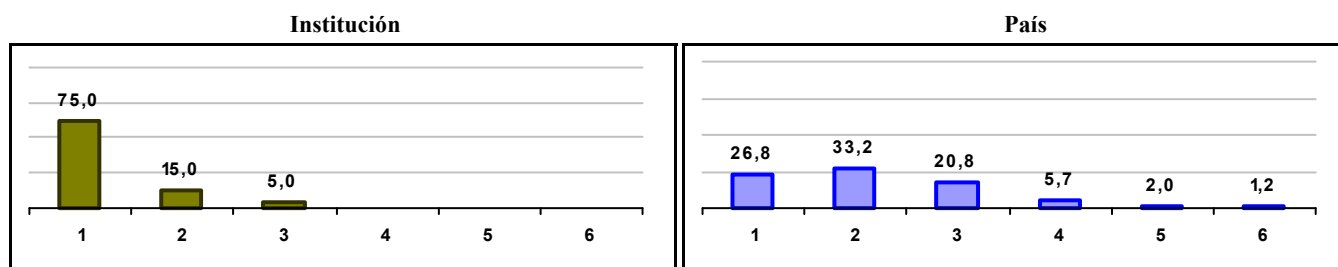
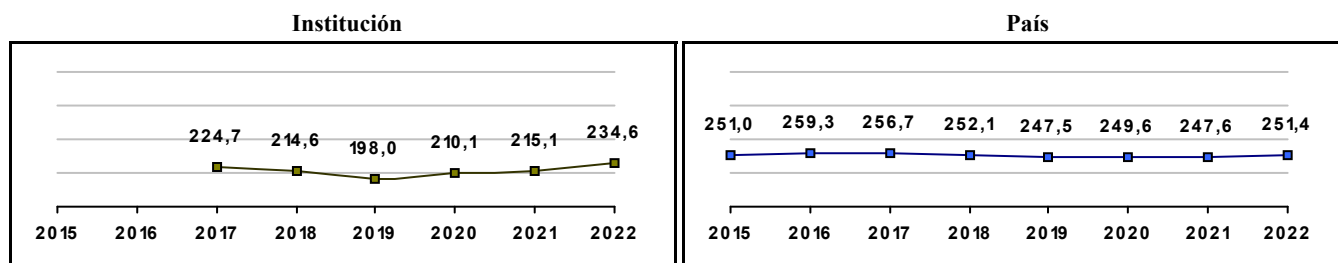


Gráfico 3. Trazado de promedio global (2015 a 2022)



IED COLEGIO MAGDALENA ORTEGA DE NARIÑO

Municipio: BOGOTÁ, D.C.

Sector: OFICIAL

Jornada: NOCHE

Calendario: A

Posición en ente territorial: 1.281

Posición nacional: 7.466

Tabla 1. Resultados de institución, ente territorial y país (2022)

	Promedio	Equidad	Estudiantes	Mujeres (%)	Estrato
Institución	234,5	2,19	6	33,3	3,00
Ente territorial	271,5	1,99	81.140	52,1	2,57
País	251,4	1,90	552.837	54,1	2,18

Código ICFES: 023978

Gráfico 1. Banda de dos desviaciones estándar, con centro en el promedio global, por área evaluada, para la institución (2022)

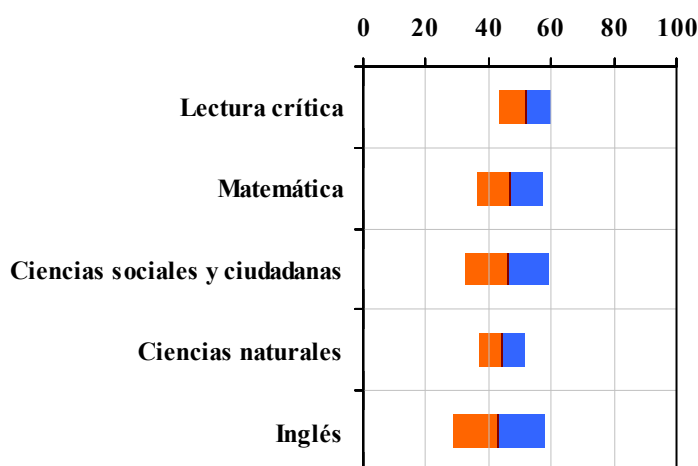


Tabla 2. Indicadores de institución frente al ente territorial (2022)

	Institución		Ente territorial	
	Promedio	Equidad	Promedio	Equidad
Lectura crítica	51,7	12,32	56,7	9,96
Matemática	46,8	9,53	54,9	8,64
Ciencias sociales y ciudadanas	46,0	7,55	52,1	8,57
Ciencias naturales	44,3	13,68	52,7	9,79
Inglés	43,2	6,86	56,5	7,15

Gráfico 2. Porcentaje de estudiantes por estrato socioeconómico (2022)

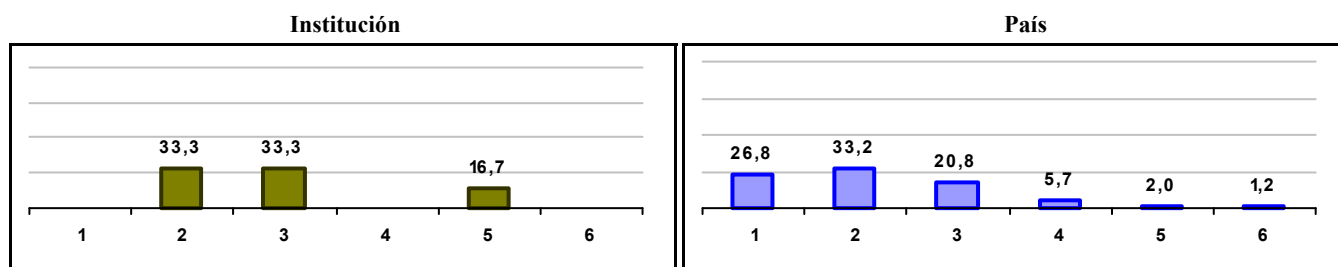



Gráfico 3. Trazado de promedio global (2015 a 2022)



LICEO ADOLFO LEON GOMEZ

Municipio: BOGOTA, D.C.

Sector: NO OFICIAL

Jornada: COMPLETA

Calendario: A

Posición en ente territorial: 1.282

Posición nacional: 7.482

Tabla 1. Resultados de institución, ente territorial y país (2022)

	Promedio	Equidad	Estudiantes	Mujeres (%)	Estrato
Institución	234,4	3,01	7	57,1	1,29
Ente territorial	271,5	1,99	81.140	52,1	2,57
País	251,4	1,90	552.837	54,1	2,18

Código ICFES: 080226

Gráfico 1. Banda de dos desviaciones estándar, con centro en el promedio global, por área evaluada, para la institución (2022)

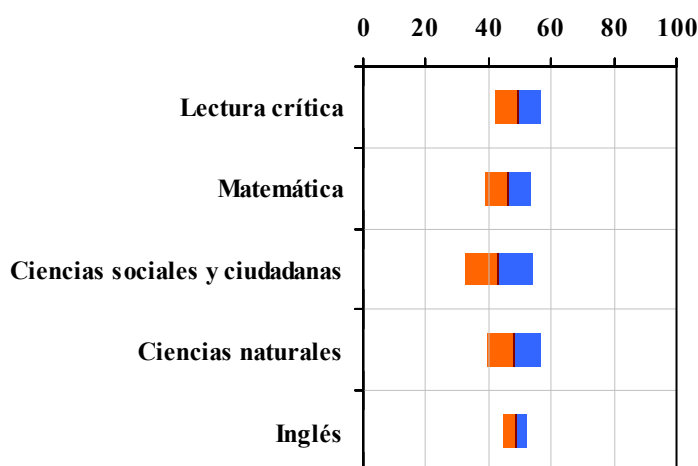


Tabla 2. Índicadores de institución frente al ente territorial (2022)

Institución		Ente territorial	
Promedio	Equidad	Promedio	Equidad
49,4	14,01	56,7	9,96
46,1	14,08	54,9	8,64
43,3	9,04	52,1	8,57
48,1	12,00	52,7	9,79
48,4	25,30	56,5	7,15

Gráfico 2. Porcentaje de estudiantes por estrato socioeconómico (2022)

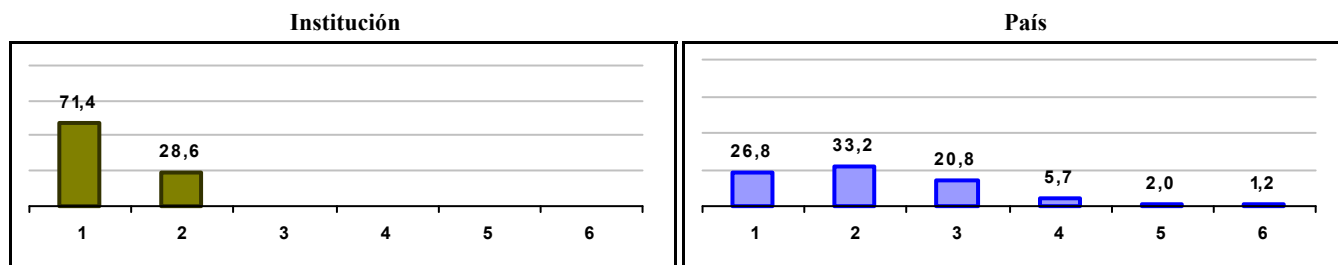
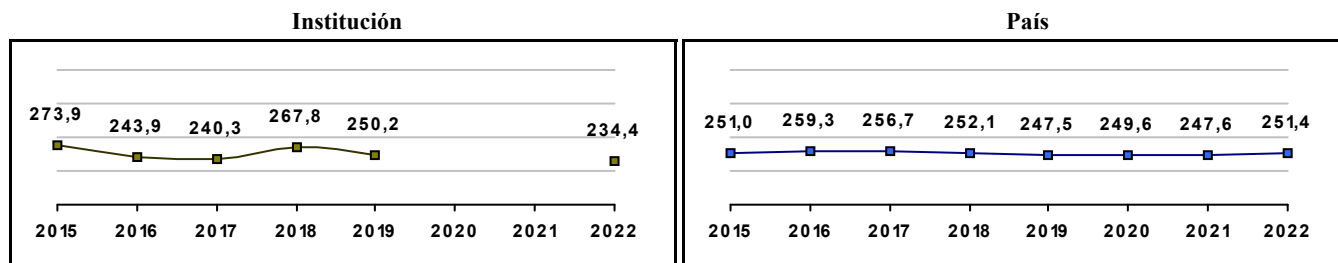


Gráfico 3. Trazado de promedio global (2015 a 2022)



IED COLEGIO JORGE SOTO DEL CORRAL

Municipio: BOGOTA, D.C.

Sector: OFICIAL

Jornada: MAÑANA

Calendario: A

Posición en ente territorial: 1.283

Posición nacional: 7.485

Tabla 1. Resultados de institución, ente territorial y país (2022)

	Promedio	Equidad	Estudiantes	Mujeres (%)	Estrato
Institución	234,4	2,66	49	40,8	2,09
Ente territorial	271,5	1,99	81.140	52,1	2,57
País	251,4	1,90	552.837	54,1	2,18

Código ICFES: 046672

Gráfico 1. Banda de dos desviaciones estándar, con centro en el promedio global, por área evaluada, para la institución (2022)

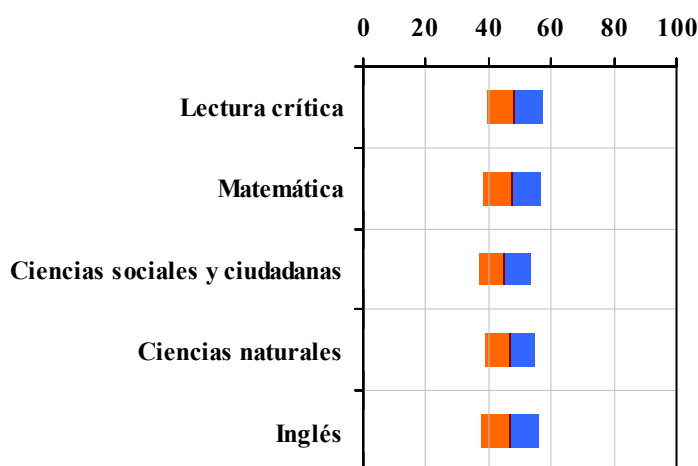


Tabla 2. Indicadores de institución frente al ente territorial (2022)

Institución		Ente territorial	
Promedio	Equidad	Promedio	Equidad
48,2	11,08	56,7	9,96
47,5	10,84	54,9	8,64
45,1	12,03	52,1	8,57
46,8	12,37	52,7	9,79
46,7	10,89	56,5	7,15

Gráfico 2. Porcentaje de estudiantes por estrato socioeconómico (2022)

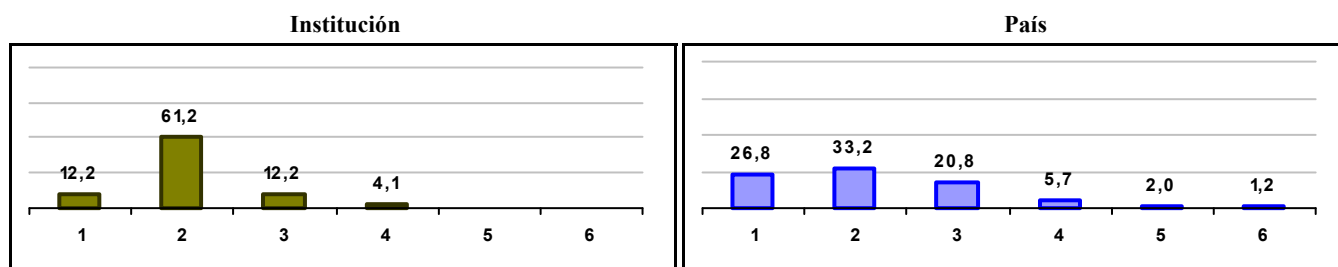



Gráfico 3. Trazado de promedio global (2015 a 2022)



COLEGIO TRIANGULO PALOQUEMAO

Municipio: BOGOTA, D.C.

Sector: NO OFICIAL

Jornada: SABATINA

Calendario: A

Posición en ente territorial: 1.284

Posición nacional: 7.488

Tabla 1. Resultados de institución, ente territorial y país (2022)

	Promedio	Equidad	Estudiantes	Mujeres (%)	Estrato
Institución	234,4	1,97	5	20,0	3,00
Ente territorial	271,5	1,99	81.140	52,1	2,57
País	251,4	1,90	552.837	54,1	2,18

Código ICFES: 746669

Gráfico 1. Banda de dos desviaciones estándar, con centro en el promedio global, por área evaluada, para la institución (2022)

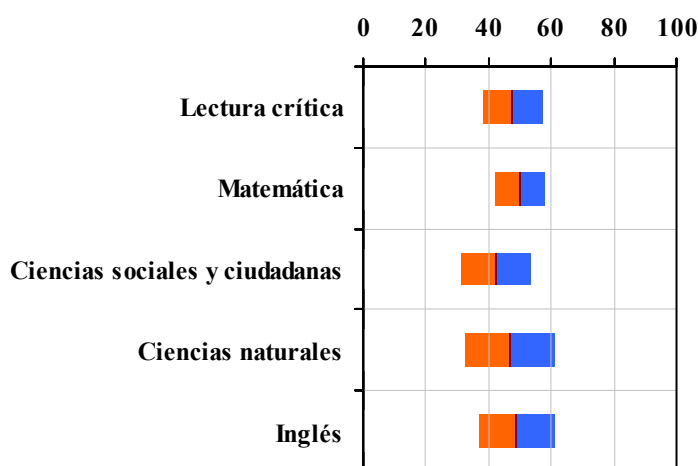


Tabla 2. Índices de institución frente al ente territorial (2022)

Institución		Ente territorial	
Promedio	Equidad	Promedio	Equidad
47,6	10,58	56,7	9,96
50,0	13,07	54,9	8,64
42,2	9,08	52,1	8,57
47,0	6,93	52,7	9,79
49,0	8,29	56,5	7,15

Gráfico 2. Porcentaje de estudiantes por estrato socioeconómico (2022)

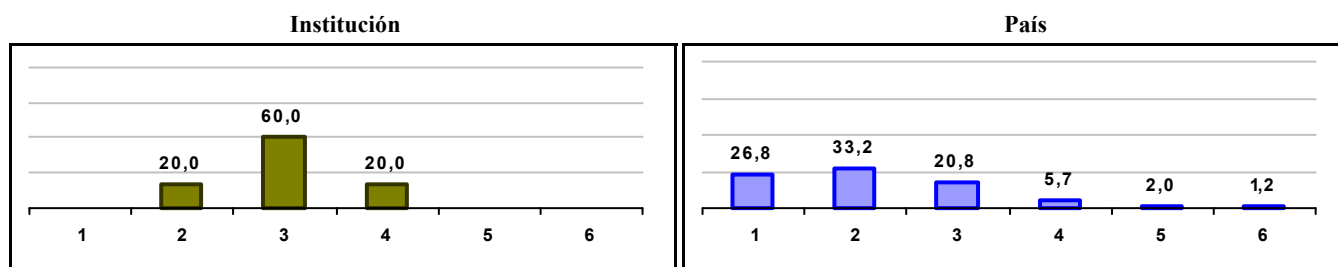
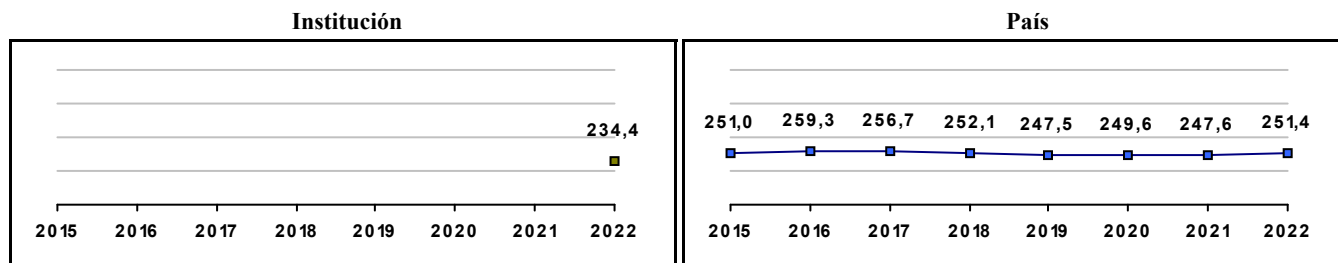


Gráfico 3. Trazado de promedio global (2015 a 2022)



IED COLEGIO LA ESTANCIA - SAN ISIDRO LABRADOR

Municipio: BOGOTA, D.C.

Sector: OFICIAL

Jornada: TARDE

Calendario: A

Posición en ente territorial: 1.285

Posición nacional: 7.491

Tabla 1. Resultados de institución, ente territorial y país (2022)

	Promedio	Equidad	Estudiantes	Mujeres (%)	Estrato
Institución	234,4	2,79	83	48,2	1,62
Ente territorial	271,5	1,99	81.140	52,1	2,57
País	251,4	1,90	552.837	54,1	2,18

Código ICFES: 098517

Gráfico 1. Banda de dos desviaciones estándar, con centro en el promedio global, por área evaluada, para la institución (2022)

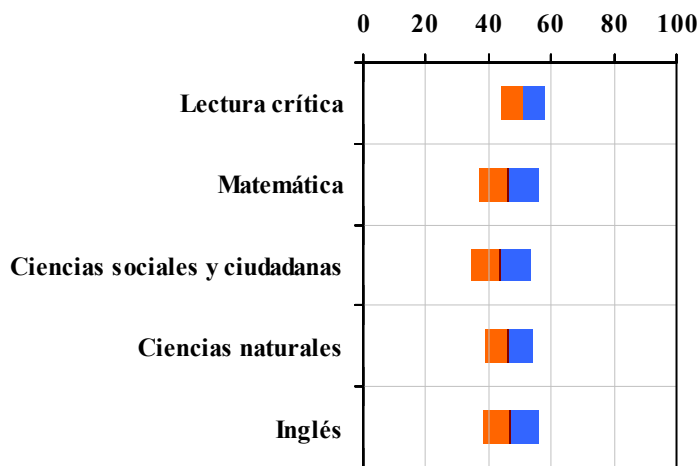


Tabla 2. Indicadores de institución frente al ente territorial (2022)

Institución		Ente territorial	
Promedio	Equidad	Promedio	Equidad
50,9	13,72	56,7	9,96
46,4	10,39	54,9	8,64
43,7	10,40	52,1	8,57
46,3	13,32	52,7	9,79
47,0	11,45	56,5	7,15

Gráfico 2. Porcentaje de estudiantes por estrato socioeconómico (2022)

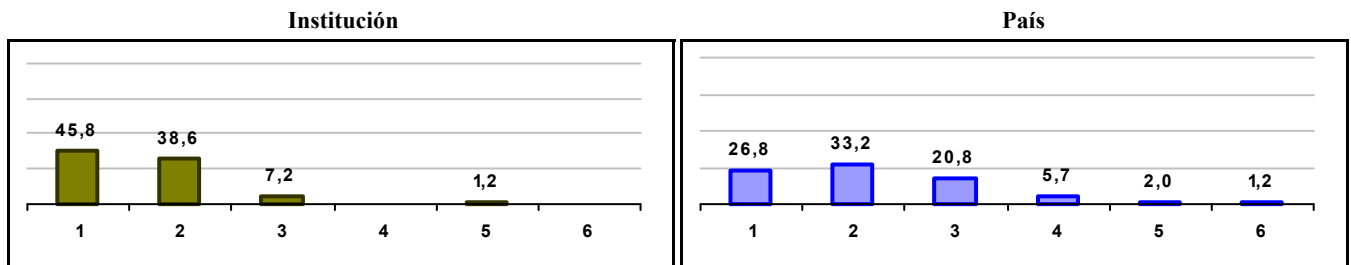



Gráfico 3. Trazado de promedio global (2015 a 2022)



IED COLEGIO LOS ALPES

Municipio: BOGOTA, D.C.

Sector: OFICIAL

Jornada: TARDE

Calendario: A

Posición en ente territorial: 1.286

Posición nacional: 7.503

Tabla 1. Resultados de institución, ente territorial y país (2022)

	Promedio	Equidad	Estudiantes	Mujeres (%)	Estrato
Institución	234,3	2,46	42	54,8	2,00
Ente territorial	271,5	1,99	81.140	52,1	2,57
País	251,4	1,90	552.837	54,1	2,18

Código ICFES: 066803

Gráfico 1. Banda de dos desviaciones estándar, con centro en el promedio global, por área evaluada, para la institución (2022)

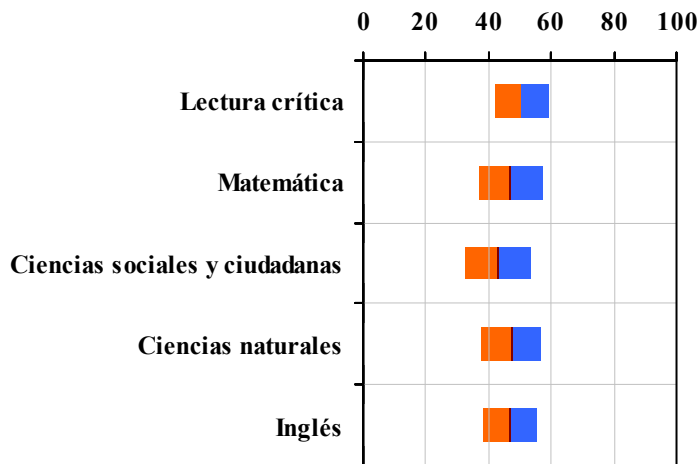


Tabla 2. Índicadores de institución frente al ente territorial (2022)

	Institución		Ente territorial	
	Promedio	Equidad	Promedio	Equidad
Lectura crítica	50,3	11,63	56,7	9,96
Matemática	47,0	9,70	54,9	8,64
Ciencias sociales y ciudadanas	43,0	9,43	52,1	8,57
Ciencias naturales	47,2	10,43	52,7	9,79
Inglés	46,8	11,25	56,5	7,15

Gráfico 2. Porcentaje de estudiantes por estrato socioeconómico (2022)

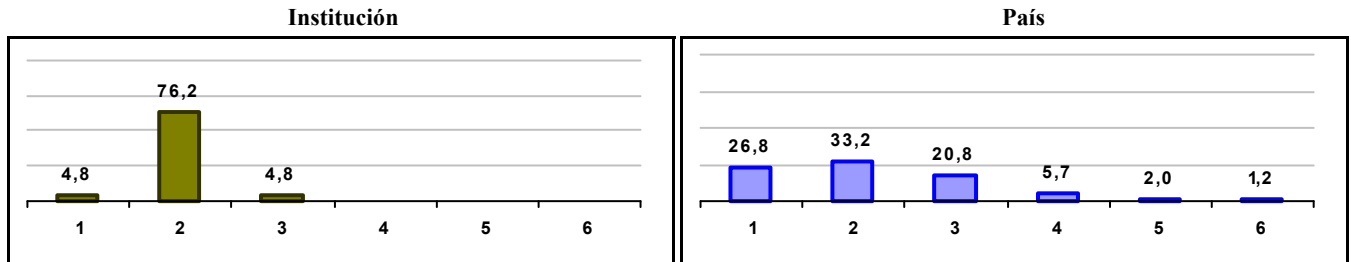
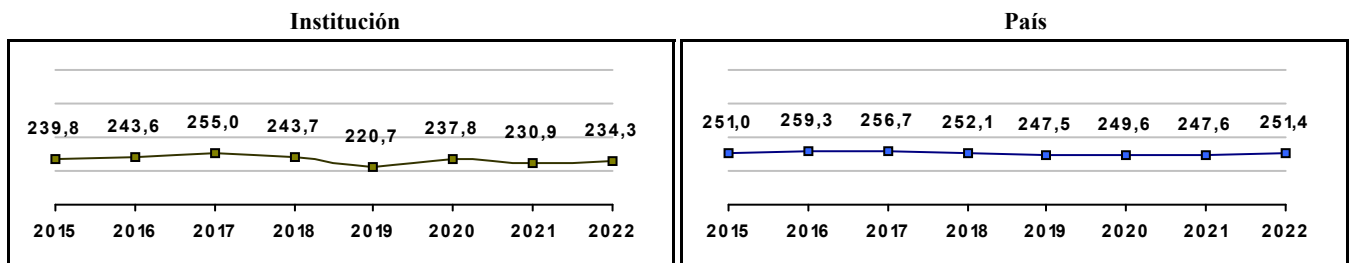


Gráfico 3. Trazado de promedio global (2015 a 2022)



IED COLEGIO LA AMISTAD

Municipio: BOGOTA, D.C.

Sector: OFICIAL

Jornada: TARDE

Calendario: A

Posición en ente territorial: 1.287

Posición nacional: 7.510

Tabla 1. Resultados de institución, ente territorial y país (2022)

	Promedio	Equidad	Estudiantes	Mujeres (%)	Estrato
Institución	234,3	2,02	46	50,0	2,17
Ente territorial	271,5	1,99	81.140	52,1	2,57
País	251,4	1,90	552.837	54,1	2,18

Código ICFES: 025668

Gráfico 1. Banda de dos desviaciones estándar, con centro en el promedio global, por área evaluada, para la institución (2022)

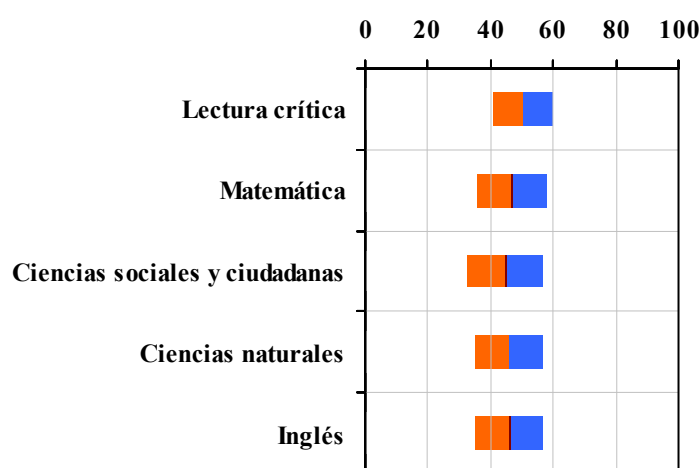


Tabla 2. Índicadores de institución frente al ente territorial (2022)

Institución		Ente territorial	
Promedio	Equidad	Promedio	Equidad
50,3	10,28	56,7	9,96
46,8	8,96	54,9	8,64
44,8	8,27	52,1	8,57
45,8	9,39	52,7	9,79
46,1	9,27	56,5	7,15

Gráfico 2. Porcentaje de estudiantes por estrato socioeconómico (2022)

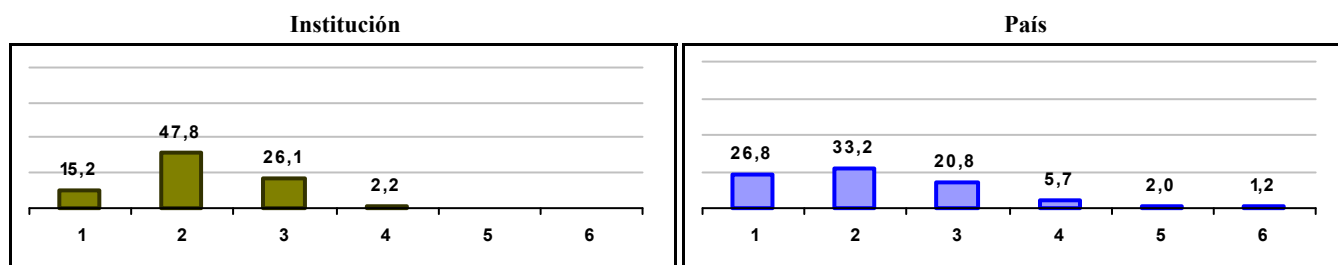



Gráfico 3. Trazado de promedio global (2015 a 2022)



CE LABORAL

Municipio: BOGOTA, D.C.

Sector: NO OFICIAL

Jornada: NOCHE

Calendario: A

Posición en ente territorial: 1.288

Posición nacional: 7.515

Tabla 1. Resultados de institución, ente territorial y país (2022)

	Promedio	Equidad	Estudiantes	Mujeres (%)	Estrato
Institución	234,3	2,30	95	42,1	2,35
Ente territorial	271,5	1,99	81.140	52,1	2,57
País	251,4	1,90	552.837	54,1	2,18

Código ICFES: 088583

Gráfico 1. Banda de dos desviaciones estándar, con centro en el promedio global, por área evaluada, para la institución (2022)

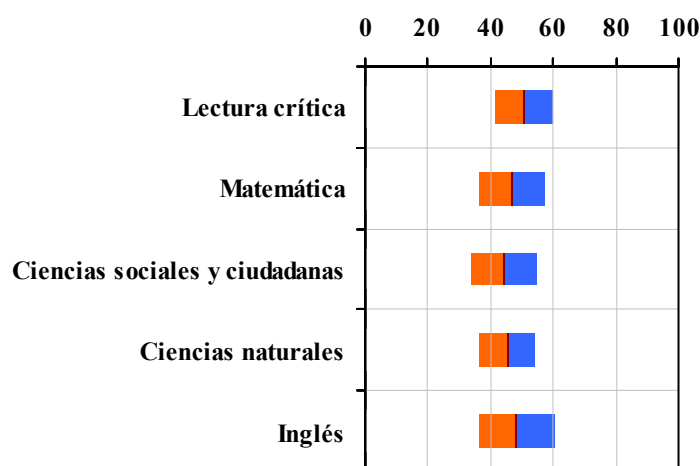


Tabla 2. Índicadores de institución frente al ente territorial (2022)

Institución		Ente territorial	
Promedio	Equidad	Promedio	Equidad
50,5	10,67	56,7	9,96
46,9	9,38	54,9	8,64
44,2	9,53	52,1	8,57
45,3	11,52	52,7	9,79
48,3	8,15	56,5	7,15

Gráfico 2. Porcentaje de estudiantes por estrato socioeconómico (2022)

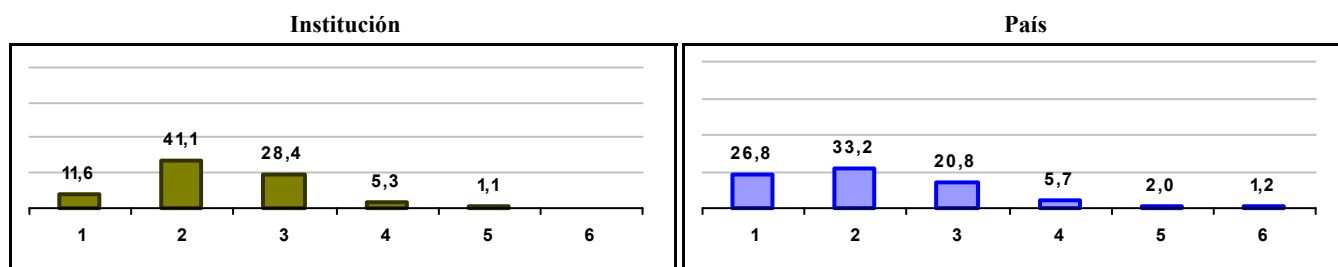



Gráfico 3. Trazado de promedio global (2015 a 2022)



IED COLEGIO ANDRES BELLO

Municipio: BOGOTA, D.C.

Sector: OFICIAL

Jornada: NOCHE

Calendario: A

Posición en ente territorial: 1.289

Posición nacional: 7.533

Tabla 1. Resultados de institución, ente territorial y país (2022)

	Promedio	Equidad	Estudiantes	Mujeres (%)	Estrato
Institución	234,1	2,40	36	55,6	2,72
Ente territorial	271,5	1,99	81.140	52,1	2,57
País	251,4	1,90	552.837	54,1	2,18

Código ICFES: 021642

Gráfico 1. Banda de dos desviaciones estándar, con centro en el promedio global, por área evaluada, para la institución (2022)

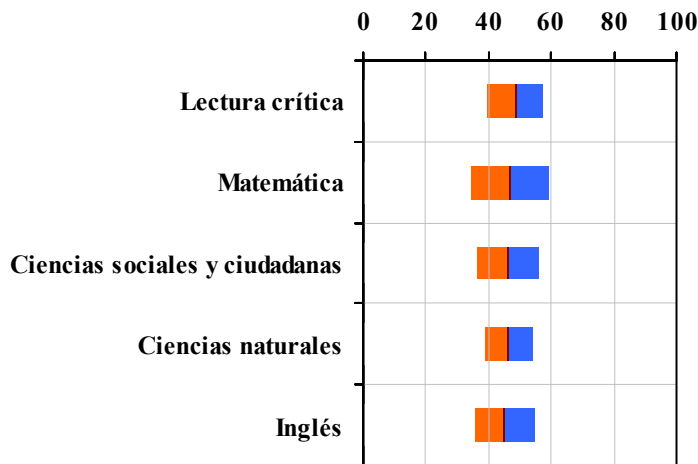


Tabla 2. Índicadores de institución frente al ente territorial (2022)

Institución		Ente territorial	
Promedio	Equidad	Promedio	Equidad
48,4	11,13	56,7	9,96
46,8	8,17	54,9	8,64
46,3	10,29	52,1	8,57
46,4	13,21	52,7	9,79
45,1	10,31	56,5	7,15

Gráfico 2. Porcentaje de estudiantes por estrato socioeconómico (2022)

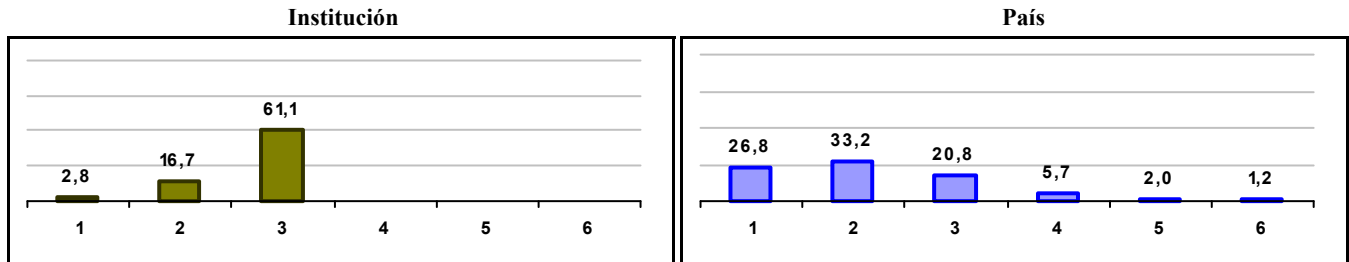
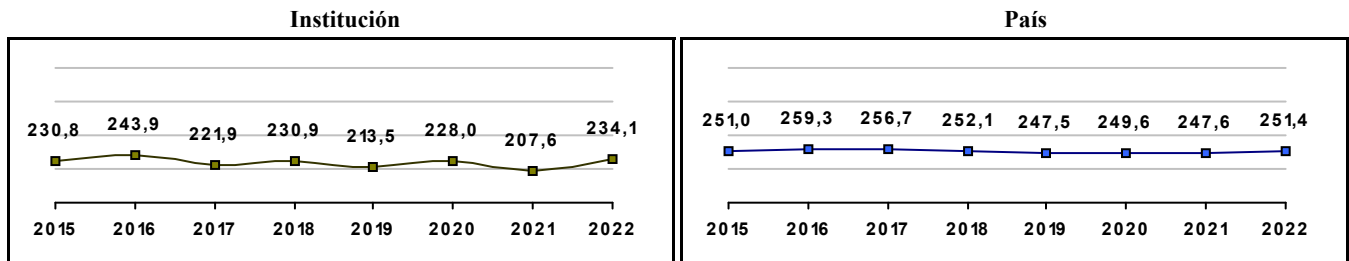


Gráfico 3. Trazado de promedio global (2015 a 2022)



IED COLEGIO INSTITUTO TECNICO INDUSTRIAL PILOTO

Municipio: BOGOTA, D.C.

Sector: OFICIAL

Jornada: NOCHE

Calendario: A

Posición en ente territorial: 1.290

Posición nacional: 7.534

Tabla 1. Resultados de institución, ente territorial y país (2022)

	Promedio	Equidad	Estudiantes	Mujeres (%)	Estrato
Institución	234,1	2,71	59	42,4	2,22
Ente territorial	271,5	1,99	81.140	52,1	2,57
País	251,4	1,90	552.837	54,1	2,18

Código ICFES: 041905

Gráfico 1. Banda de dos desviaciones estándar, con centro en el promedio global, por área evaluada, para la institución (2022)

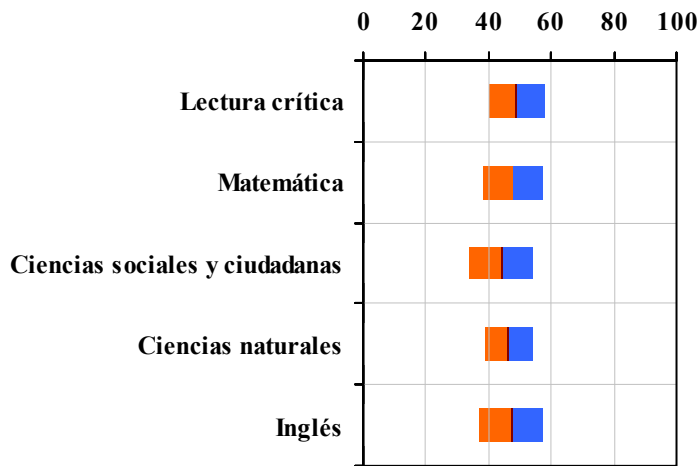


Tabla 2. Índicadores de institución frente al ente territorial (2022)

Institución		Ente territorial	
Promedio	Equidad	Promedio	Equidad
48,8	11,21	56,7	9,96
47,8	10,62	54,9	8,64
44,1	9,87	52,1	8,57
46,5	12,82	52,7	9,79
47,3	9,86	56,5	7,15

Gráfico 2. Porcentaje de estudiantes por estrato socioeconómico (2022)

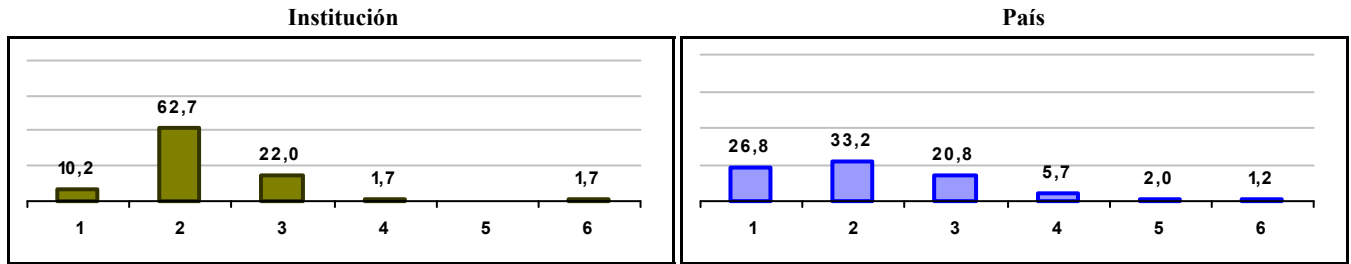
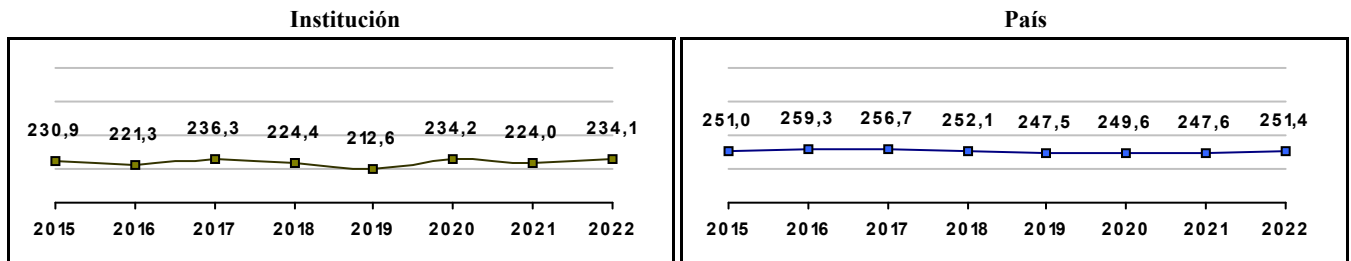


Gráfico 3. Trazado de promedio global (2015 a 2022)



IED COLEGIO ANTONIO JOSE URIBE

Municipio: BOGOTA, D.C.

Sector: OFICIAL

Jornada: NOCHE

Calendario: A

Posición en ente territorial: 1.291

Posición nacional: 7.541

Tabla 1. Resultados de institución, ente territorial y país (2022)

	Promedio	Equidad	Estudiantes	Mujeres (%)	Estrato
Institución	234,1	2,14	15	26,7	1,85
Ente territorial	271,5	1,99	81.140	52,1	2,57
País	251,4	1,90	552.837	54,1	2,18

Código ICFES: 021048

Gráfico 1. Banda de dos desviaciones estándar, con centro en el promedio global, por área evaluada, para la institución (2022)

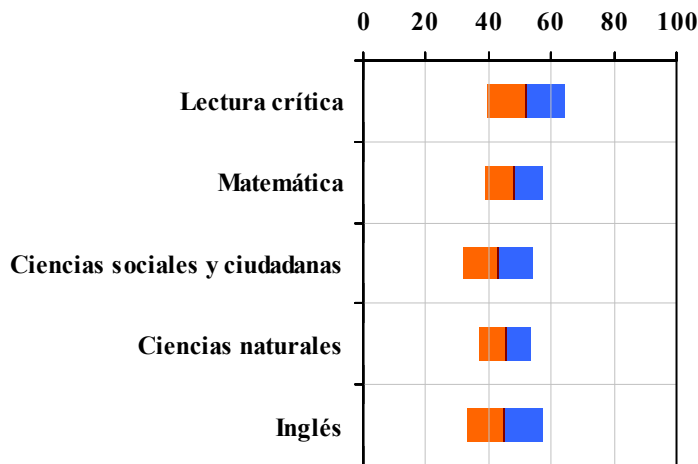


Tabla 2. Índicadores de institución frente al ente territorial (2022)

Institución		Ente territorial	
Promedio	Equidad	Promedio	Equidad
51,8	8,14	56,7	9,96
48,0	10,86	54,9	8,64
42,8	9,02	52,1	8,57
45,3	11,73	52,7	9,79
45,1	8,28	56,5	7,15

Gráfico 2. Porcentaje de estudiantes por estrato socioeconómico (2022)

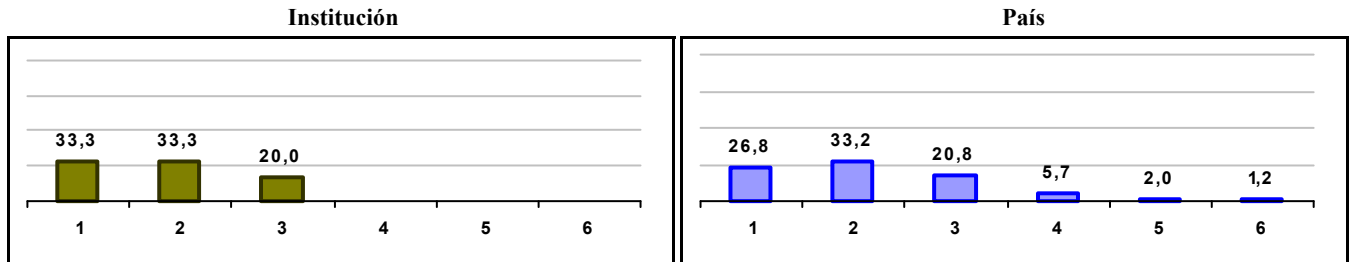
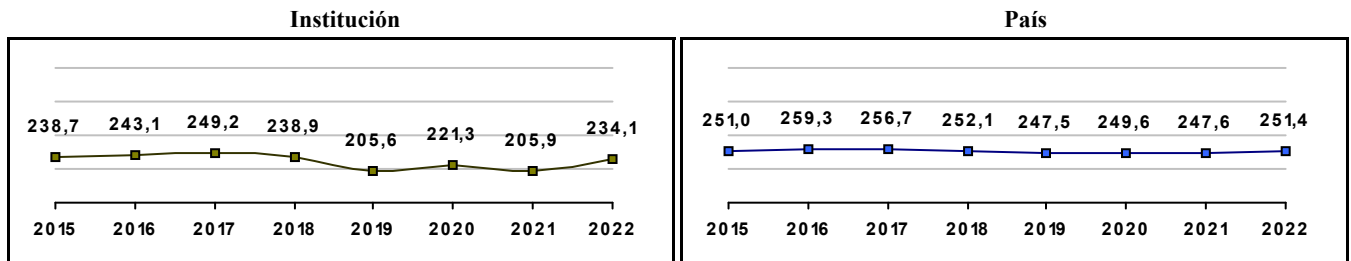


Gráfico 3. Trazado de promedio global (2015 a 2022)



COLEGIO SUPERIOR PALERMO

Municipio: BOGOTA, D.C.

Sector: NO OFICIAL

Jornada: SABATINA

Calendario: A

Posición en ente territorial: 1.292

Posición nacional: 7.561

Tabla 1. Resultados de institución, ente territorial y país (2022)

	Promedio	Equidad	Estudiantes	Mujeres (%)	Estrato
Institución	234,0	3,20	23	43,5	1,86
Ente territorial	271,5	1,99	81.140	52,1	2,57
País	251,4	1,90	552.837	54,1	2,18

Código ICFES: 714196

Gráfico 1. Banda de dos desviaciones estándar, con centro en el promedio global, por área evaluada, para la institución (2022)

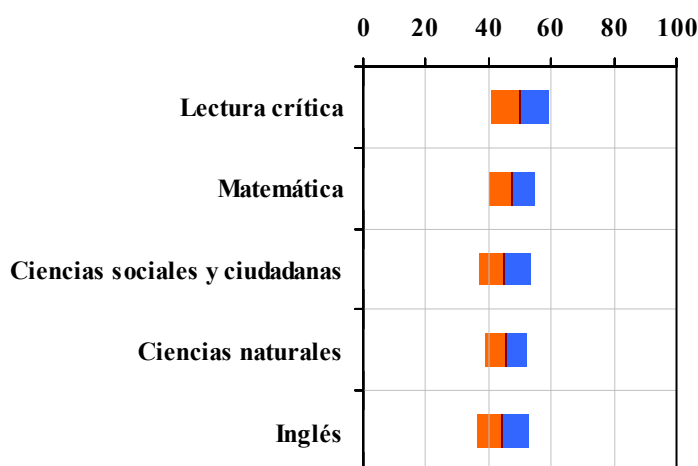


Tabla 2. Índicadores de institución frente al ente territorial (2022)

Institución		Ente territorial	
Promedio	Equidad	Promedio	Equidad
50,2	10,97	56,7	9,96
47,3	13,77	54,9	8,64
45,0	11,97	52,1	8,57
45,4	14,94	52,7	9,79
44,6	12,34	56,5	7,15

Gráfico 2. Porcentaje de estudiantes por estrato socioeconómico (2022)

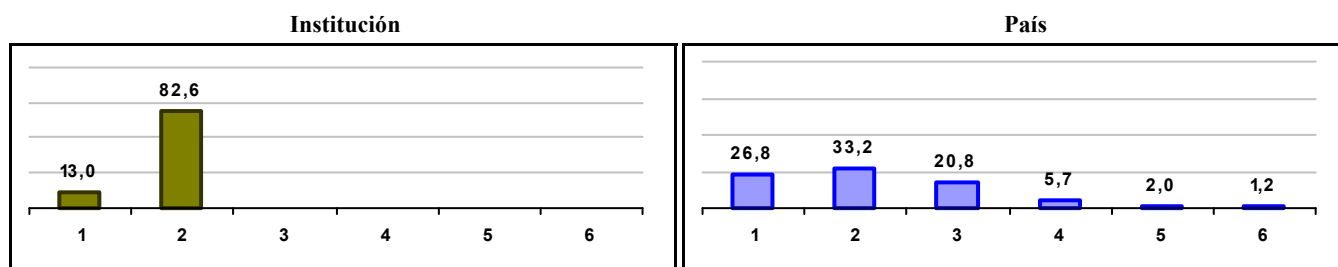



Gráfico 3. Trazado de promedio global (2015 a 2022)



COLEGIO CHARLES BABBAGGE

Municipio: BOGOTA, D.C.

Sector: NO OFICIAL

Jornada: MAÑANA

Calendario: A

Posición en ente territorial: 1.293

Posición nacional: 7.566

Tabla 1. Resultados de institución, ente territorial y país (2022)

	Promedio	Equidad	Estudiantes	Mujeres (%)	Estrato
Institución	233,9	2,29	12	25,0	2,67
Ente territorial	271,5	1,99	81.140	52,1	2,57
País	251,4	1,90	552.837	54,1	2,18

Código ICFES: 115261

Gráfico 1. Banda de dos desviaciones estándar, con centro en el promedio global, por área evaluada, para la institución (2022)

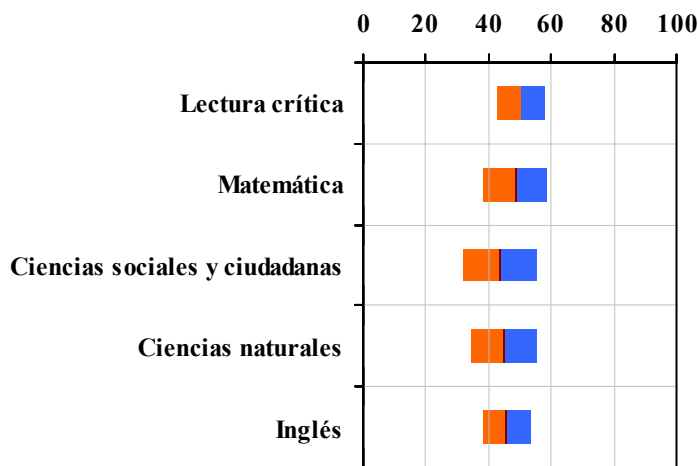


Tabla 2. Índices de institución frente al ente territorial (2022)

Institución		Ente territorial	
Promedio	Equidad	Promedio	Equidad
50,3	13,62	56,7	9,96
48,7	9,81	54,9	8,64
43,6	8,30	52,1	8,57
44,8	9,66	52,7	9,79
45,8	12,93	56,5	7,15

Gráfico 2. Porcentaje de estudiantes por estrato socioeconómico (2022)

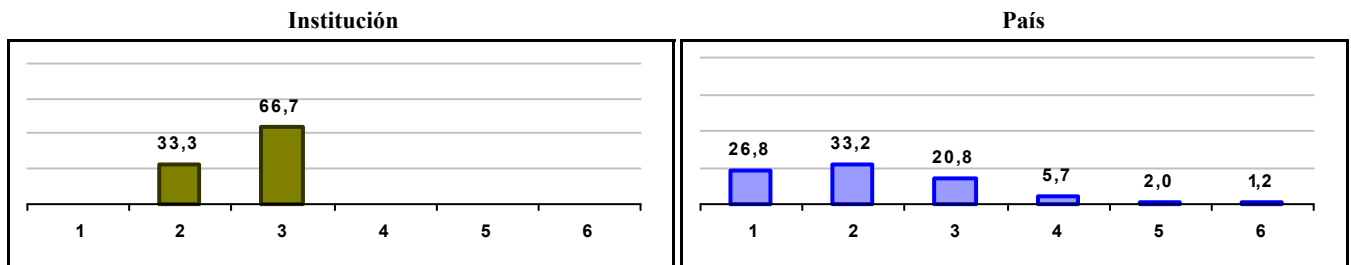
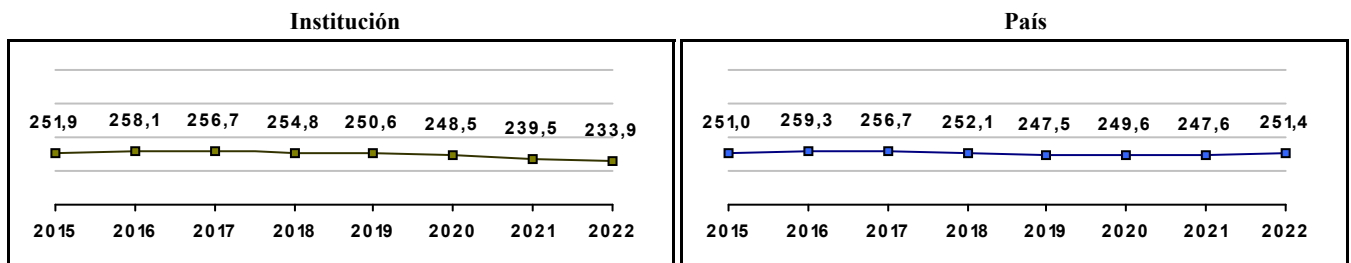


Gráfico 3. Trazado de promedio global (2015 a 2022)



IED COLEGIO REPUBLICA DE MEXICO

Municipio: BOGOTA, D.C.

Sector: OFICIAL

Jornada: TARDE

Calendario: A

Posición en ente territorial: 1.294

Posición nacional: 7.585

Tabla 1. Resultados de institución, ente territorial y país (2022)

	Promedio	Equidad	Estudiantes	Mujeres (%)	Estrato
Institución	233,8	2,14	40	50,0	1,97
Ente territorial	271,5	1,99	81.140	52,1	2,57
País	251,4	1,90	552.837	54,1	2,18

Código ICFES: 139758

Gráfico 1. Banda de dos desviaciones estándar, con centro en el promedio global, por área evaluada, para la institución (2022)

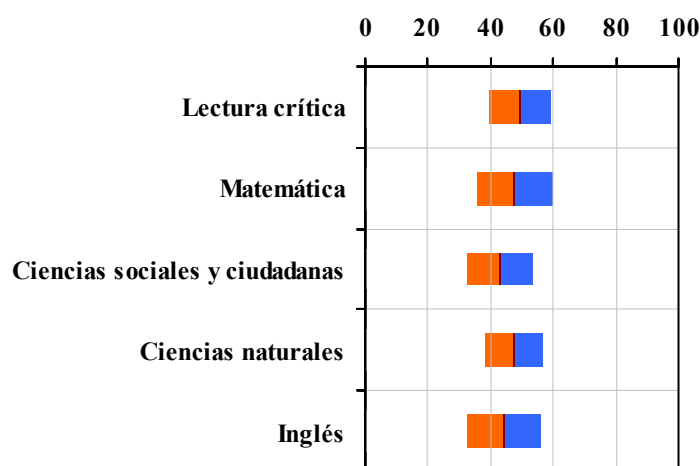


Tabla 2. Índicadores de institución frente al ente territorial (2022)

Institución		Ente territorial	
Promedio	Equidad	Promedio	Equidad
49,6	10,10	56,7	9,96
47,8	8,26	54,9	8,64
42,9	9,47	52,1	8,57
47,6	10,91	52,7	9,79
44,3	8,53	56,5	7,15

Gráfico 2. Porcentaje de estudiantes por estrato socioeconómico (2022)

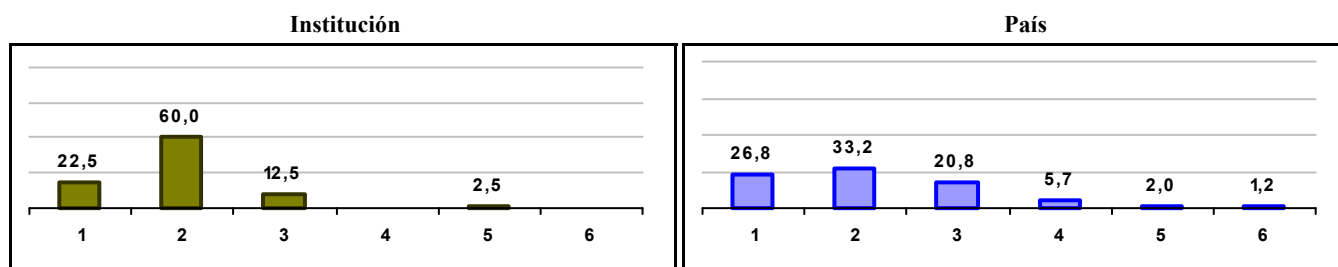



Gráfico 3. Trazado de promedio global (2015 a 2022)



COLEGIO DISTRITAL EDUCACION BASICA Y MEDIA AGUSTIN FERNANDEZ

Municipio: BOGOTA, D.C.

Sector: OFICIAL

Jornada: UNICA

Calendario: A

Posición en ente territorial: 1.295

Posición nacional: 7.592

Tabla 1. Resultados de institución, ente territorial y país (2022)

	Promedio	Equidad	Estudiantes	Mujeres (%)	Estrato
Institución	233,7	2,59	102	52,9	2,13
Ente territorial	271,5	1,99	81.140	52,1	2,57
País	251,4	1,90	552.837	54,1	2,18

Código ICFES: 734186

Gráfico 1. Banda de dos desviaciones estándar, con centro en el promedio global, por área evaluada, para la institución (2022)

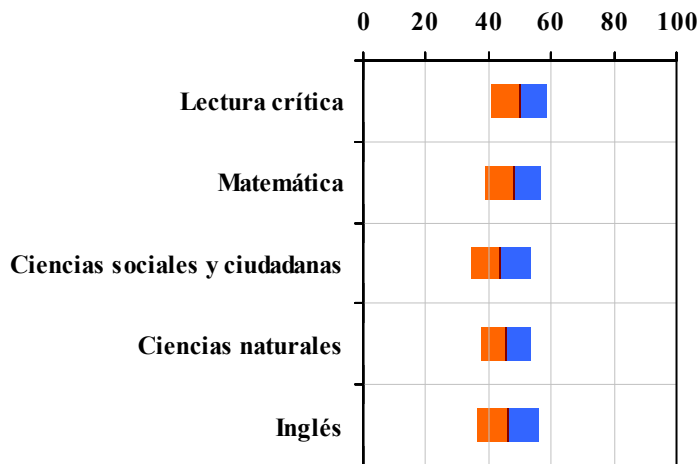


Tabla 2. Índicadores de institución frente al ente territorial (2022)

Institución		Ente territorial	
Promedio	Equidad	Promedio	Equidad
50,0	11,23	56,7	9,96
47,8	10,89	54,9	8,64
43,8	10,41	52,1	8,57
45,6	12,56	52,7	9,79
46,0	10,15	56,5	7,15

Gráfico 2. Porcentaje de estudiantes por estrato socioeconómico (2022)

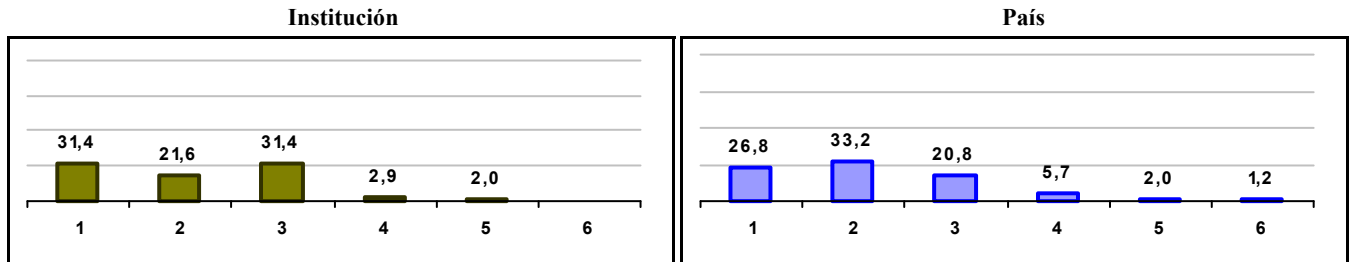
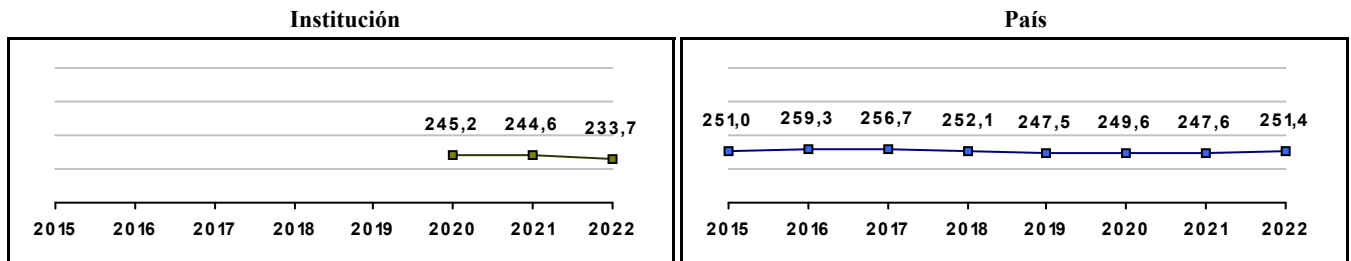


Gráfico 3. Trazado de promedio global (2015 a 2022)



COLEGIO CENCOSISTEMAS

Municipio: BOGOTA, D.C.

Sector: NO OFICIAL

Jornada: MAÑANA

Calendario: A

Posición en ente territorial: 1.296

Posición nacional: 7.601

Tabla 1. Resultados de institución, ente territorial y país (2022)

	Promedio	Equidad	Estudiantes	Mujeres (%)	Estrato
Institución	233,6	2,62	35	42,9	2,55
Ente territorial	271,5	1,99	81.140	52,1	2,57
País	251,4	1,90	552.837	54,1	2,18

Código ICFES: 091082

Gráfico 1. Banda de dos desviaciones estándar, con centro en el promedio global, por área evaluada, para la institución (2022)

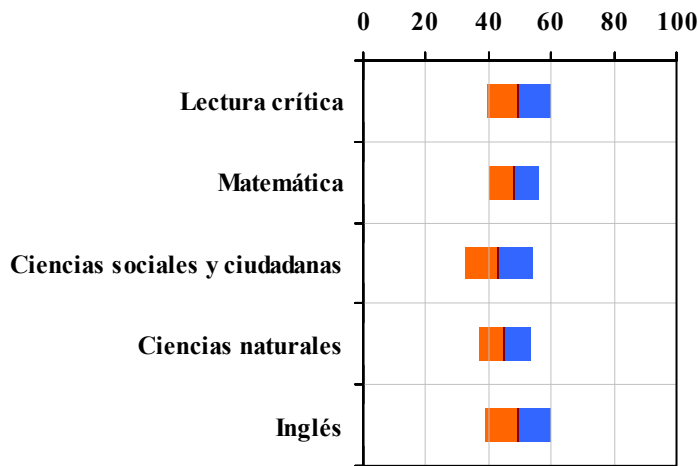


Tabla 2. Indicadores de institución frente al ente territorial (2022)

	Institución		Ente territorial	
	Promedio	Equidad	Promedio	Equidad
Lectura crítica	49,5	9,96	56,7	9,96
Matemática	48,3	12,66	54,9	8,64
Ciencias sociales y ciudadanas	43,0	9,23	52,1	8,57
Ciencias naturales	45,2	12,40	52,7	9,79
Inglés	49,5	9,35	56,5	7,15

Gráfico 2. Porcentaje de estudiantes por estrato socioeconómico (2022)

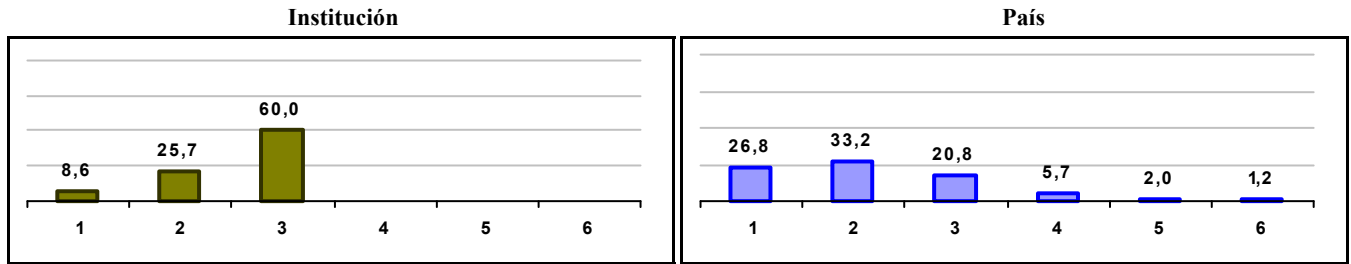
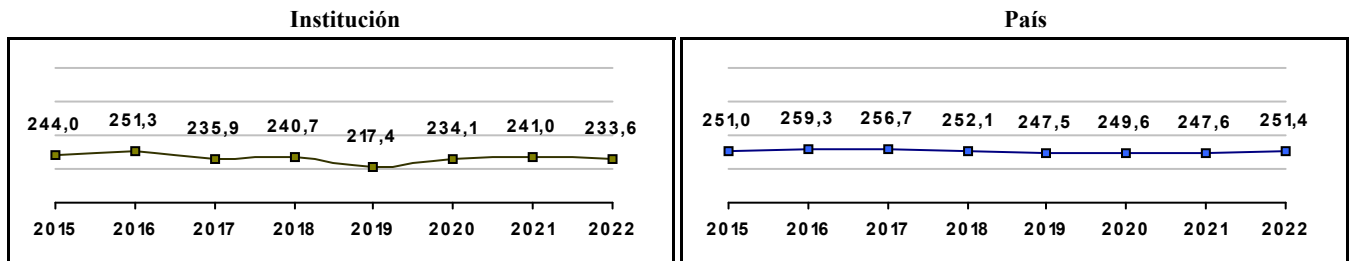


Gráfico 3. Trazado de promedio global (2015 a 2022)



CE EXTERNADO SIMON BOLIVAR

Municipio: BOGOTA, D.C.
Sector: NO OFICIAL
Jornada: MAÑANA
Calendario: A
Posición en ente territorial: 1.297
Posición nacional: 7.649

Tabla 1. Resultados de institución, ente territorial y país (2022)

	Promedio	Equidad	Estudiantes	Mujeres (%)	Estrato
Institución	233,3	3,01	56	46,4	2,13
Ente territorial	271,5	1,99	81.140	52,1	2,57
País	251,4	1,90	552.837	54,1	2,18

Código ICFES: 075507

Gráfico 1. Banda de dos desviaciones estándar, con centro en el promedio global, por área evaluada, para la institución (2022)

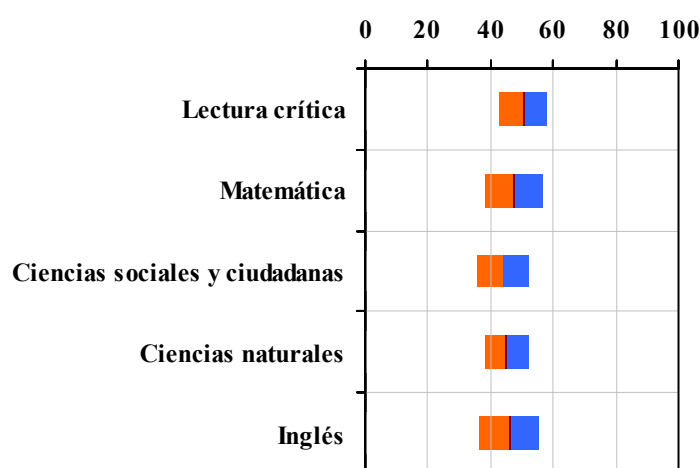


Tabla 2. Índices de institución frente al ente territorial (2022)

Institución		Ente territorial	
Promedio	Equidad	Promedio	Equidad
50,4	13,01	56,7	9,96
47,4	10,90	54,9	8,64
43,9	11,88	52,1	8,57
45,1	14,25	52,7	9,79
45,9	10,24	56,5	7,15

Gráfico 2. Porcentaje de estudiantes por estrato socioeconómico (2022)

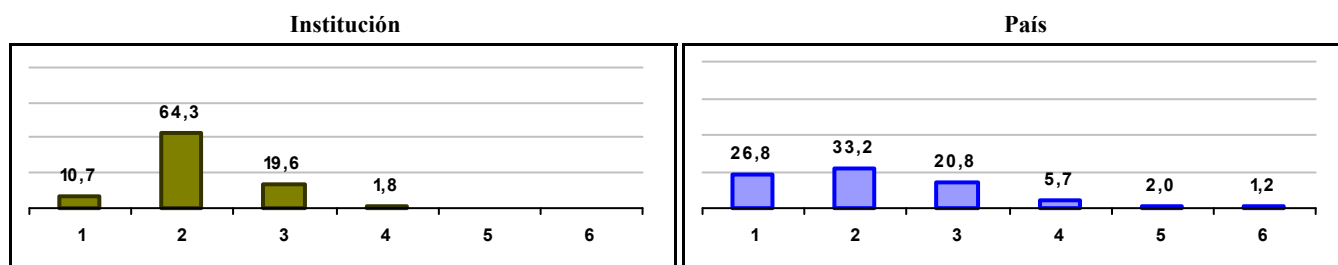



Gráfico 3. Trazado de promedio global (2015 a 2022)



IED COLEGIO LEON DE GREIFF

Municipio: BOGOTA, D.C.

Sector: OFICIAL

Jornada: TARDE

Calendario: A

Posición en ente territorial: 1.298

Posición nacional: 7.665

Tabla 1. Resultados de institución, ente territorial y país (2022)

	Promedio	Equidad	Estudiantes	Mujeres (%)	Estrato
Institución	233,1	2,47	51	49,0	1,83
Ente territorial	271,5	1,99	81.140	52,1	2,57
País	251,4	1,90	552.837	54,1	2,18

Código ICFES: 053835

Gráfico 1. Banda de dos desviaciones estándar, con centro en el promedio global, por área evaluada, para la institución (2022)

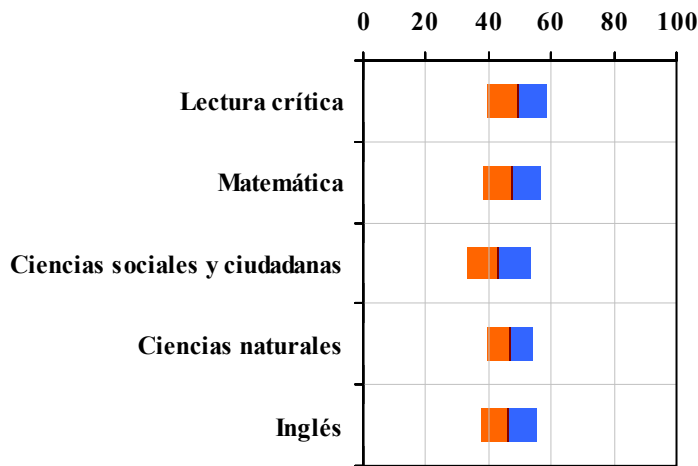


Tabla 2. Indicadores de institución frente al ente territorial (2022)

Institución		Ente territorial	
Promedio	Equidad	Promedio	Equidad
49,2	10,43	56,7	9,96
47,5	10,83	54,9	8,64
43,1	9,84	52,1	8,57
46,8	13,49	52,7	9,79
46,4	11,30	56,5	7,15

Gráfico 2. Porcentaje de estudiantes por estrato socioeconómico (2022)

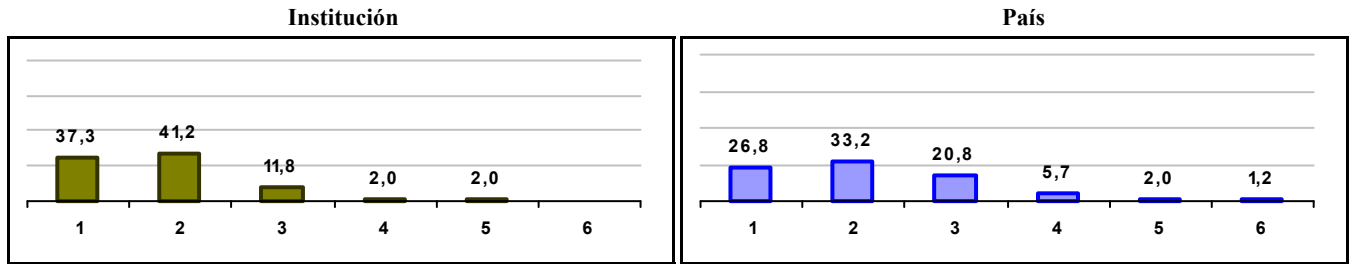
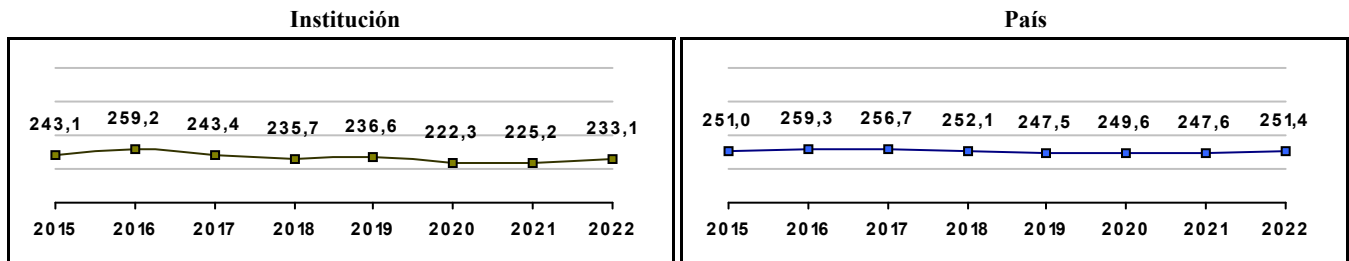


Gráfico 3. Trazado de promedio global (2015 a 2022)



IED COLEGIO MISAEEL PASTRANA BORRERO

Municipio: BOGOTÁ, D.C.

Sector: OFICIAL

Jornada: MAÑANA

Calendario: A

Posición en ente territorial: 1.299

Posición nacional: 7.675

Tabla 1. Resultados de institución, ente territorial y país (2022)

	Promedio	Equidad	Estudiantes	Mujeres (%)	Estrato
Institución	233,1	3,00	37	56,8	2,22
Ente territorial	271,5	1,99	81.140	52,1	2,57
País	251,4	1,90	552.837	54,1	2,18

Código ICFES: 113043

Gráfico 1. Banda de dos desviaciones estándar, con centro en el promedio global, por área evaluada, para la institución (2022)

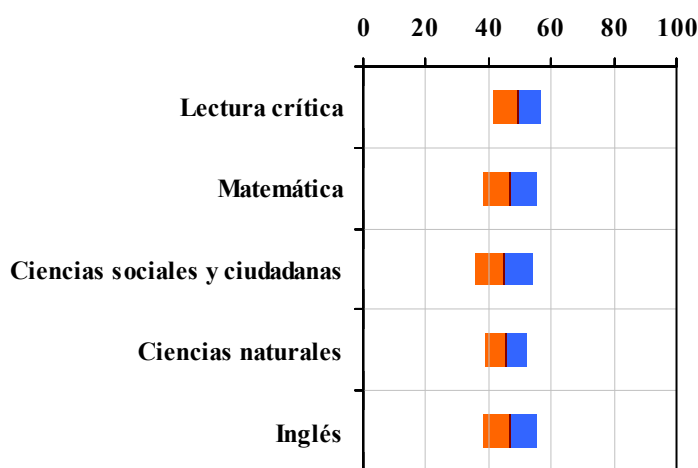


Tabla 2. Indicadores de institución frente al ente territorial (2022)

	Institución		Ente territorial	
	Promedio	Equidad	Promedio	Equidad
Lectura crítica	49,2	13,28	56,7	9,96
Matemática	46,8	11,84	54,9	8,64
Ciencias sociales y ciudadanas	44,8	10,99	52,1	8,57
Ciencias naturales	45,6	14,94	52,7	9,79
Inglés	46,8	12,02	56,5	7,15

Gráfico 2. Porcentaje de estudiantes por estrato socioeconómico (2022)

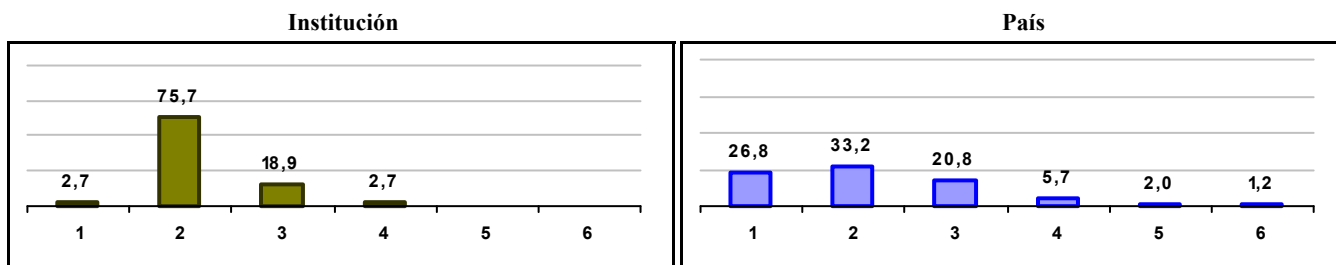



Gráfico 3. Trazado de promedio global (2015 a 2022)



FUNDACION EDUCATIVA PARA LA VIDA - FUNDESCO

Municipio: BOGOTA, D.C.

Sector: NO OFICIAL

Jornada: SABATINA

Calendario: A

Posición en ente territorial: 1.300

Posición nacional: 7.676

Tabla 1. Resultados de institución, ente territorial y país (2022)

	Promedio	Equidad	Estudiantes	Mujeres (%)	Estrato
Institución	233,1	2,72	39	30,8	2,27
Ente territorial	271,5	1,99	81.140	52,1	2,57
País	251,4	1,90	552.837	54,1	2,18

Código ICFES: 161547

Gráfico 1. Banda de dos desviaciones estándar, con centro en el promedio global, por área evaluada, para la institución (2022)

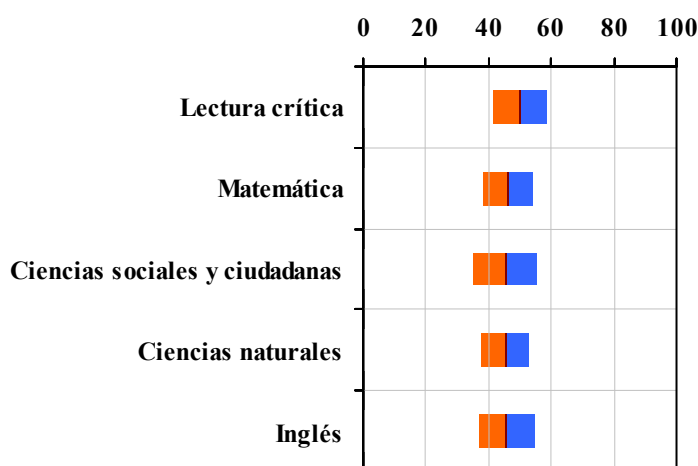


Tabla 2. Índicadores de institución frente al ente territorial (2022)

Institución		Ente territorial	
Promedio	Equidad	Promedio	Equidad
49,9	11,77	56,7	9,96
46,2	12,88	54,9	8,64
45,3	9,73	52,1	8,57
45,4	13,10	52,7	9,79
45,7	11,05	56,5	7,15

Gráfico 2. Porcentaje de estudiantes por estrato socioeconómico (2022)

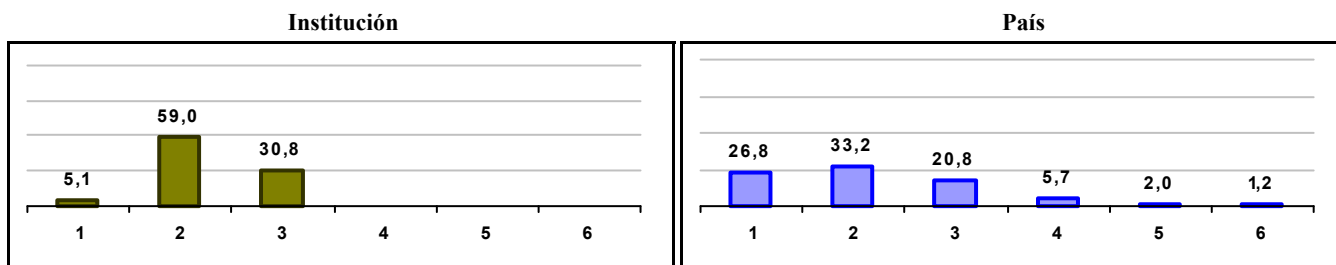
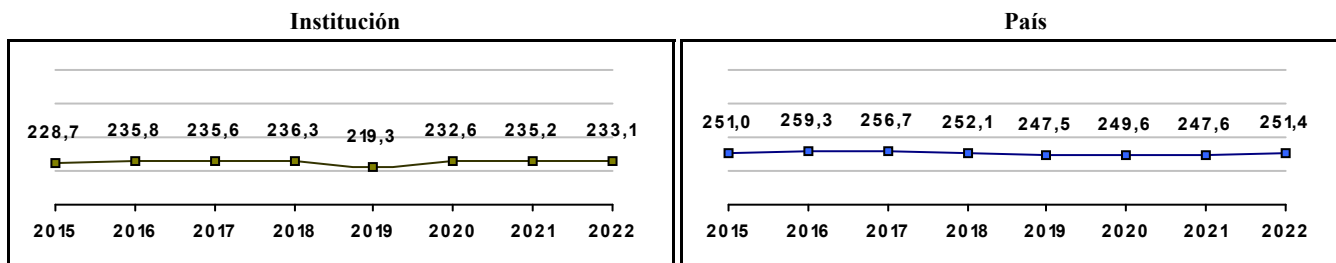


Gráfico 3. Trazado de promedio global (2015 a 2022)



POLITECNICA COLOMBIANA (ANTES ESCUELA COLOMBIANA DE SISTEMAS) - SEDE PRINCIPAL

Municipio: BOGOTA, D.C.

Sector: NO OFICIAL

Jornada: NOCHE

Calendario: A

Posición en ente territorial: 1.301

Posición nacional: 7.685

Tabla 1. Resultados de institución, ente territorial y país (2022)

	Promedio	Equidad	Estudiantes	Mujeres (%)	Estrato
Institución	233,0	2,72	12	33,3	3,25
Ente territorial	271,5	1,99	81.140	52,1	2,57
País	251,4	1,90	552.837	54,1	2,18

Código ICFES: 156174

Gráfico 1. Banda de dos desviaciones estándar, con centro en el promedio global, por área evaluada, para la institución (2022)

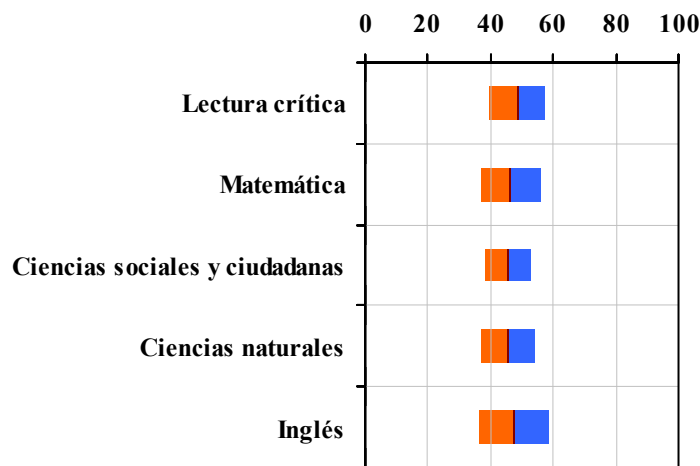


Tabla 2. Índicadores de institución frente al ente territorial (2022)

Institución		Ente territorial	
Promedio	Equidad	Promedio	Equidad
48,6	11,40	56,7	9,96
46,4	10,69	54,9	8,64
45,6	13,93	52,1	8,57
45,6	11,58	52,7	9,79
47,4	8,82	56,5	7,15

Gráfico 2. Porcentaje de estudiantes por estrato socioeconómico (2022)

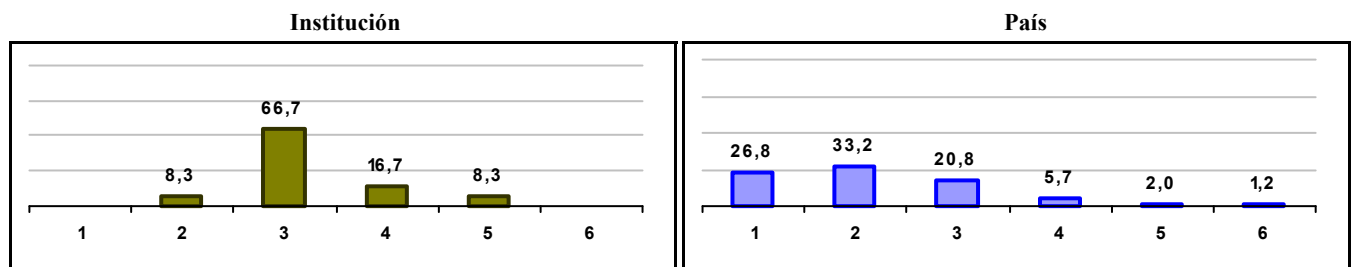
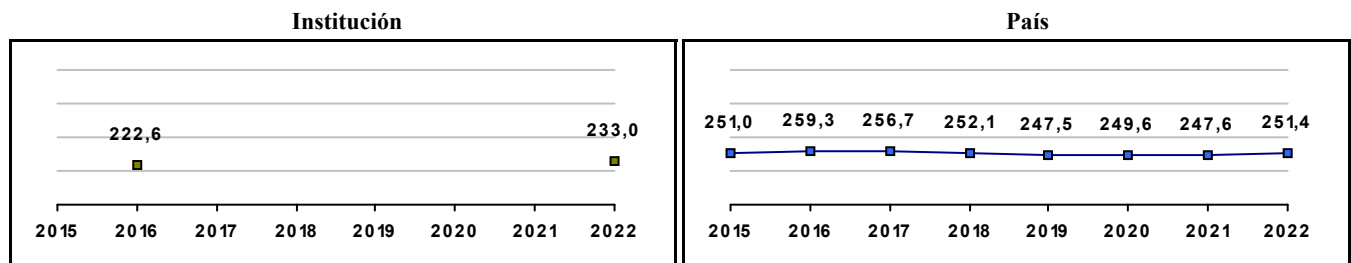


Gráfico 3. Trazado de promedio global (2015 a 2022)



IED COLEGIO ATABANZHA

Municipio: BOGOTA, D.C.

Sector: OFICIAL

Jornada: TARDE

Calendario: A

Posición en ente territorial: 1.302

Posición nacional: 7.699

Tabla 1. Resultados de institución, ente territorial y país (2022)

	Promedio	Equidad	Estudiantes	Mujeres (%)	Estrato
Institución	233,0	2,01	26	50,0	1,85
Ente territorial	271,5	1,99	81.140	52,1	2,57
País	251,4	1,90	552.837	54,1	2,18

Código ICFES: 098756

Gráfico 1. Banda de dos desviaciones estándar, con centro en el promedio global, por área evaluada, para la institución (2022)

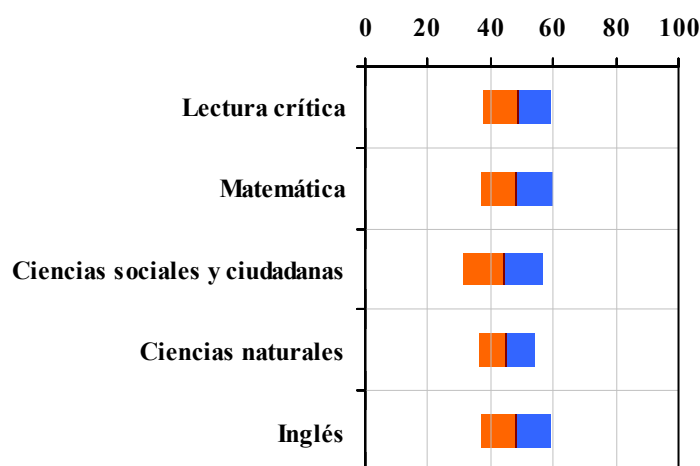


Tabla 2. Índicadores de institución frente al ente territorial (2022)

Institución		Ente territorial	
Promedio	Equidad	Promedio	Equidad
48,5	9,21	56,7	9,96
48,2	8,74	54,9	8,64
44,0	7,90	52,1	8,57
45,1	11,07	52,7	9,79
48,2	8,89	56,5	7,15

Gráfico 2. Porcentaje de estudiantes por estrato socioeconómico (2022)

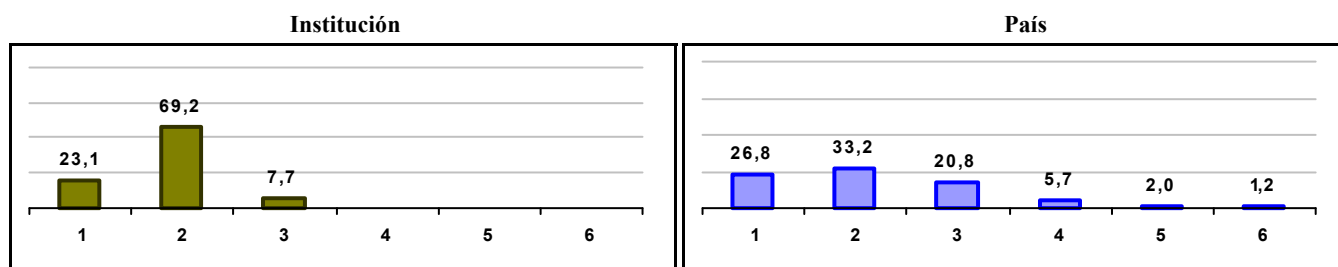



Gráfico 3. Trazado de promedio global (2015 a 2022)



IED COLEGIO CLASS

Municipio: BOGOTA, D.C.

Sector: OFICIAL

Jornada: TARDE

Calendario: A

Posición en ente territorial: 1.303

Posición nacional: 7.717

Tabla 1. Resultados de institución, ente territorial y país (2022)

	Promedio	Equidad	Estudiantes	Mujeres (%)	Estrato
Institución	232,8	3,04	51	62,7	2,27
Ente territorial	271,5	1,99	81.140	52,1	2,57
País	251,4	1,90	552.837	54,1	2,18

Código ICFES: 090787

Gráfico 1. Banda de dos desviaciones estándar, con centro en el promedio global, por área evaluada, para la institución (2022)

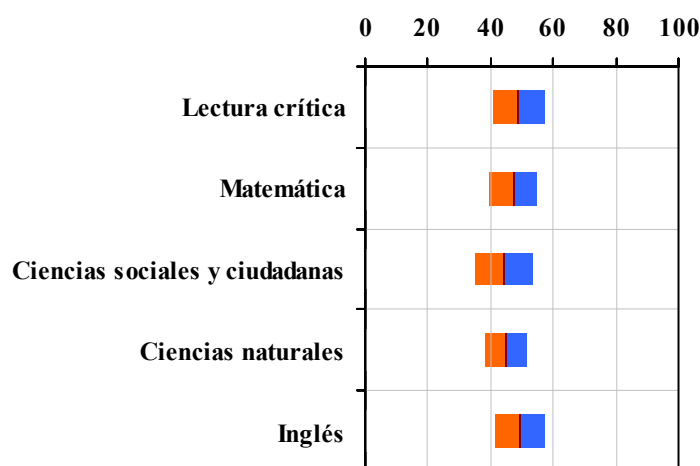


Tabla 2. Índicadores de institución frente al ente territorial (2022)

	Institución		Ente territorial	
	Promedio	Equidad	Promedio	Equidad
Lectura crítica	48,9	12,12	56,7	9,96
Matemática	47,3	13,27	54,9	8,64
Ciencias sociales y ciudadanas	44,2	11,06	52,1	8,57
Ciencias naturales	44,8	15,03	52,7	9,79
Inglés	49,5	12,64	56,5	7,15

Gráfico 2. Porcentaje de estudiantes por estrato socioeconómico (2022)

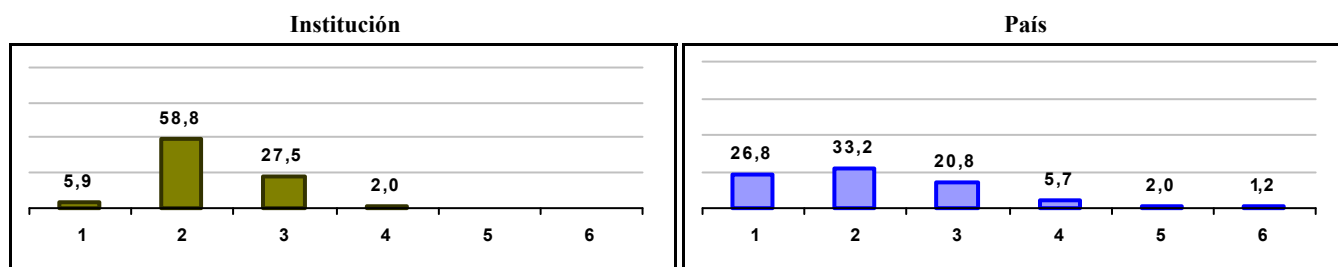
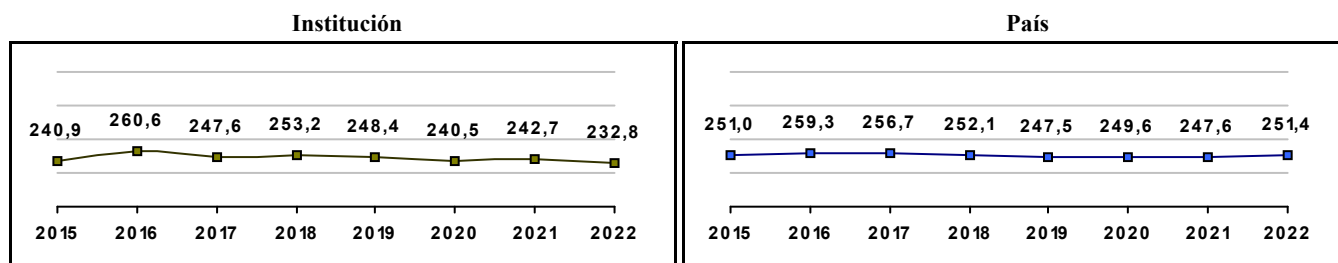


Gráfico 3. Trazado de promedio global (2015 a 2022)



COLEGIO EMANUEL RUBIANO

Municipio: BOGOTA, D.C.

Sector: NO OFICIAL

Jornada: MAÑANA

Calendario: A

Posición en ente territorial: 1.304

Posición nacional: 7.736

Tabla 1. Resultados de institución, ente territorial y país (2022)

	Promedio	Equidad	Estudiantes	Mujeres (%)	Estrato
Institución	232,7	2,51	13	61,5	2,27
Ente territorial	271,5	1,99	81.140	52,1	2,57
País	251,4	1,90	552.837	54,1	2,18

Código ICFES: 146977

Gráfico 1. Banda de dos desviaciones estándar, con centro en el promedio global, por área evaluada, para la institución (2022)

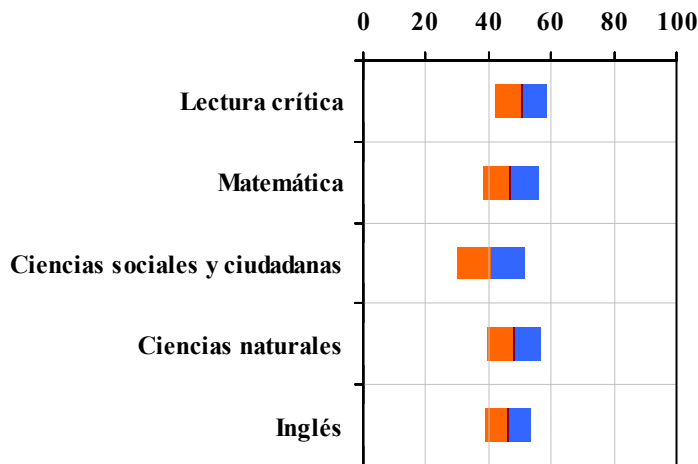


Tabla 2. Índicadores de institución frente al ente territorial (2022)

Institución		Ente territorial	
Promedio	Equidad	Promedio	Equidad
50,4	11,86	56,7	9,96
47,0	11,04	54,9	8,64
40,8	9,07	52,1	8,57
48,1	11,85	52,7	9,79
46,2	13,27	56,5	7,15

Gráfico 2. Porcentaje de estudiantes por estrato socioeconómico (2022)

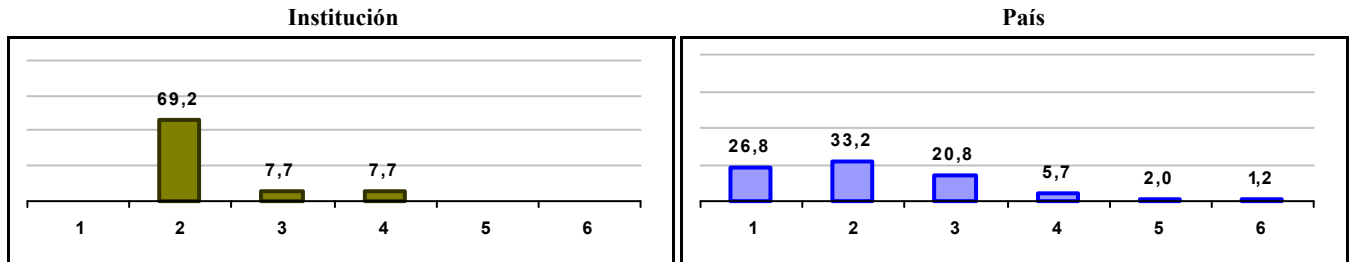



Gráfico 3. Trazado de promedio global (2015 a 2022)



COLEGIO RENE DESCARTES

Municipio: BOGOTA, D.C.

Sector: NO OFICIAL

Jornada: SABATINA

Calendario: A

Posición en ente territorial: 1.305

Posición nacional: 7.751

Tabla 1. Resultados de institución, ente territorial y país (2022)

	Promedio	Equidad	Estudiantes	Mujeres (%)	Estrato
Institución	232,6	2,20	19	36,8	3,06
Ente territorial	271,5	1,99	81.140	52,1	2,57
País	251,4	1,90	552.837	54,1	2,18

Código ICFES: 191288

Gráfico 1. Banda de dos desviaciones estándar, con centro en el promedio global, por área evaluada, para la institución (2022)

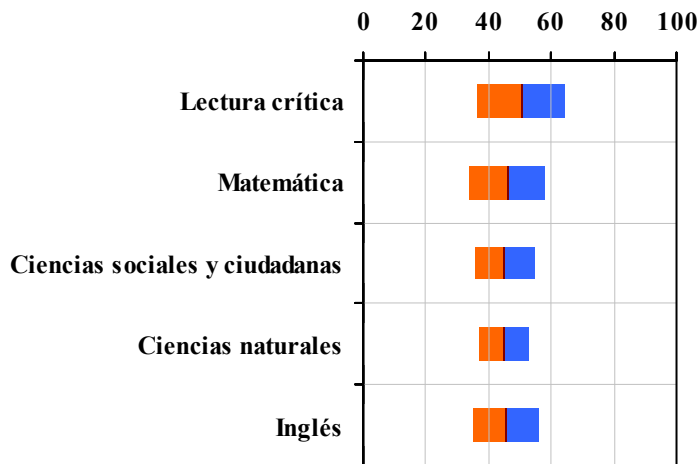


Tabla 2. Índicadores de institución frente al ente territorial (2022)

Institución		Ente territorial	
Promedio	Equidad	Promedio	Equidad
50,6	7,15	56,7	9,96
45,9	8,27	54,9	8,64
45,1	10,46	52,1	8,57
44,9	12,51	52,7	9,79
45,5	9,34	56,5	7,15

Gráfico 2. Porcentaje de estudiantes por estrato socioeconómico (2022)

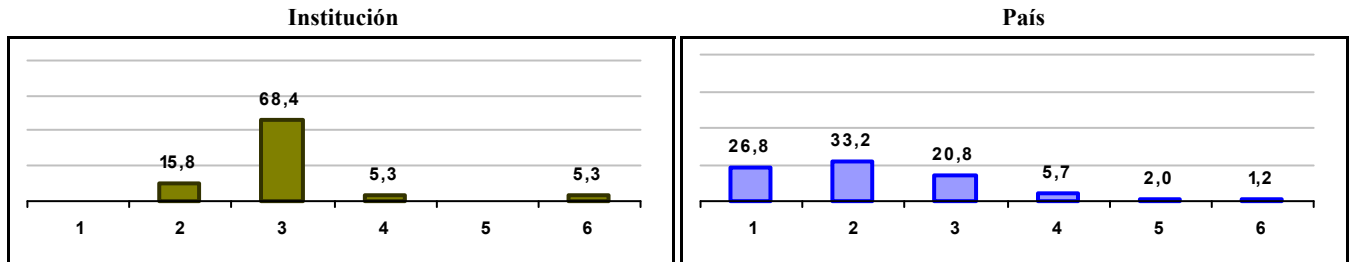
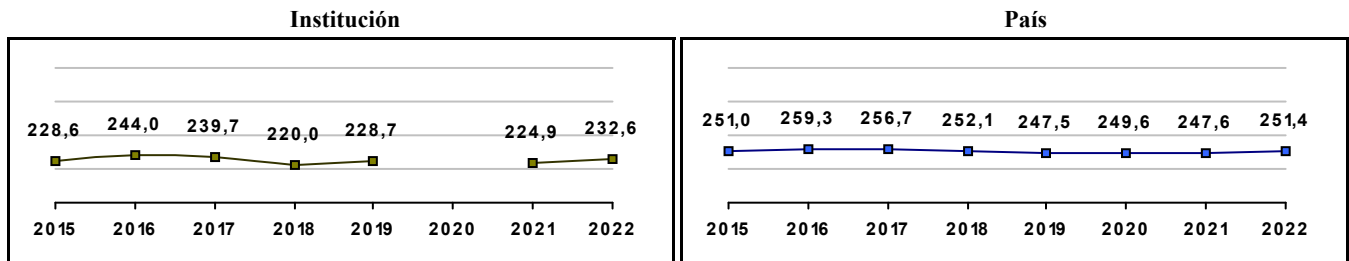


Gráfico 3. Trazado de promedio global (2015 a 2022)



CENTRO JOHANN KEPLER

Municipio: BOGOTA, D.C.
Sector: NO OFICIAL
Jornada: SABATINA
Calendario: A
Posición en ente territorial: 1.306
Posición nacional: 7.756

Tabla 1. Resultados de institución, ente territorial y país (2022)

	Promedio	Equidad	Estudiantes	Mujeres (%)	Estrato
Institución	232,6	3,12	10	60,0	2,00
Ente territorial	271,5	1,99	81.140	52,1	2,57
País	251,4	1,90	552.837	54,1	2,18

Código ICFES: 657544

Gráfico 1. Banda de dos desviaciones estándar, con centro en el promedio global, por área evaluada, para la institución (2022)

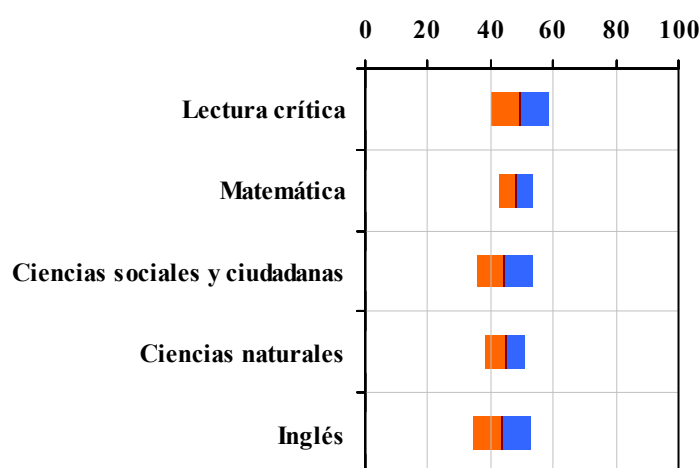


Tabla 2. Índicadores de institución frente al ente territorial (2022)

	Institución		Ente territorial	
	Promedio	Equidad	Promedio	Equidad
Lectura crítica	49,5	10,77	56,7	9,96
Matemática	48,2	18,91	54,9	8,64
Ciencias sociales y ciudadanas	44,5	11,30	52,1	8,57
Ciencias naturales	44,7	16,22	52,7	9,79
Inglés	43,9	10,88	56,5	7,15

Gráfico 2. Porcentaje de estudiantes por estrato socioeconómico (2022)

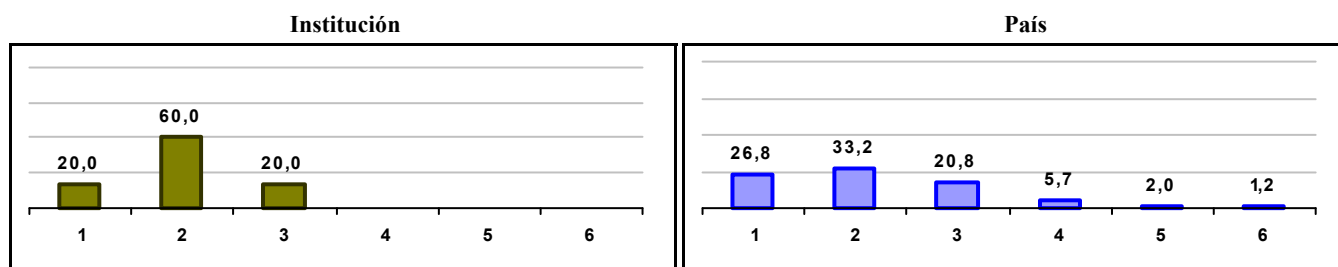
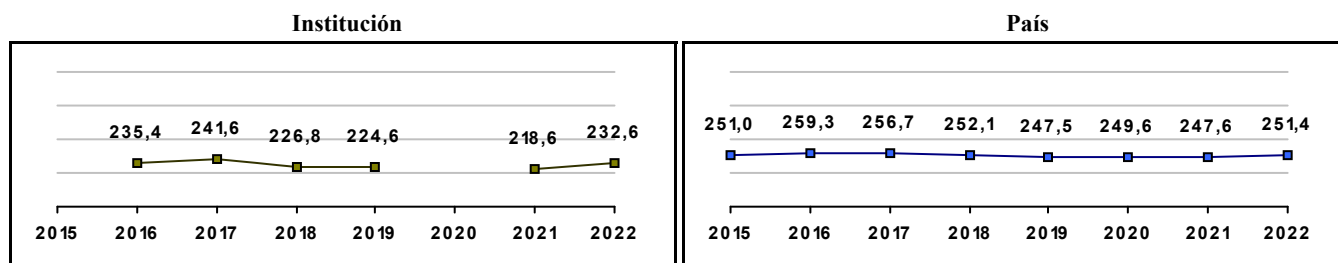


Gráfico 3. Trazado de promedio global (2015 a 2022)



IED COLEGIO RAMON DE ZUBIRIA

Municipio: BOGOTA, D.C.

Sector: OFICIAL

Jornada: MAÑANA

Calendario: A

Posición en ente territorial: 1.307

Posición nacional: 7.763

Tabla 1. Resultados de institución, ente territorial y país (2022)

	Promedio	Equidad	Estudiantes	Mujeres (%)	Estrato
Institución	232,6	2,62	165	50,9	2,20
Ente territorial	271,5	1,99	81.140	52,1	2,57
País	251,4	1,90	552.837	54,1	2,18

Código ICFES: 079780

Gráfico 1. Banda de dos desviaciones estándar, con centro en el promedio global, por área evaluada, para la institución (2022)

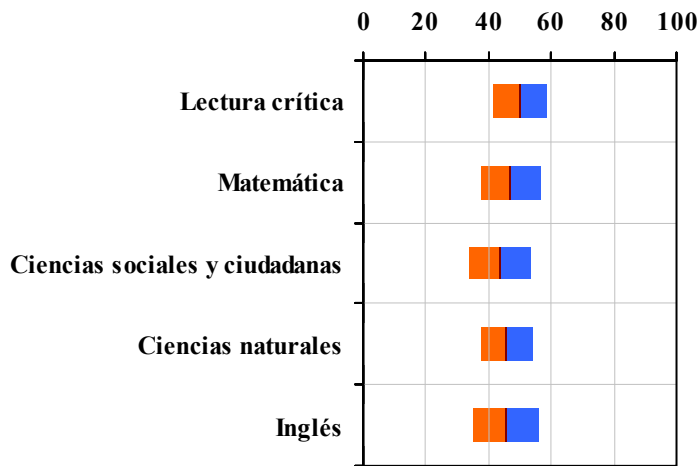


Tabla 2. Indicadores de institución frente al ente territorial (2022)

Institución		Ente territorial	
Promedio	Equidad	Promedio	Equidad
50,1	11,73	56,7	9,96
47,0	10,47	54,9	8,64
43,5	10,05	52,1	8,57
45,8	12,33	52,7	9,79
45,7	9,57	56,5	7,15

Gráfico 2. Porcentaje de estudiantes por estrato socioeconómico (2022)

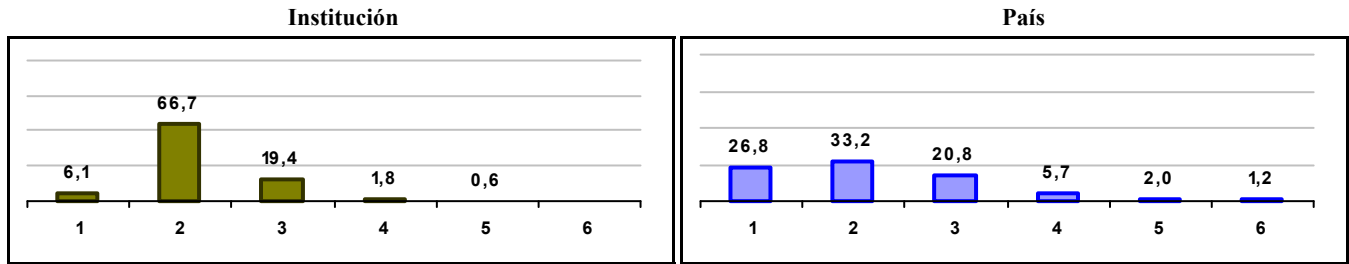



Gráfico 3. Trazado de promedio global (2015 a 2022)



IED COLEGIO FERNANDO MAZUERA VILLEGAS

Municipio: BOGOTA, D.C.

Sector: OFICIAL

Jornada: NOCHE

Calendario: A

Posición en ente territorial: 1.308

Posición nacional: 7.769

Tabla 1. Resultados de institución, ente territorial y país (2022)

	Promedio	Equidad	Estudiantes	Mujeres (%)	Estrato
Institución	232,5	2,97	55	50,9	2,12
Ente territorial	271,5	1,99	81.140	52,1	2,57
País	251,4	1,90	552.837	54,1	2,18

Código ICFES: 039701

Gráfico 1. Banda de dos desviaciones estándar, con centro en el promedio global, por área evaluada, para la institución (2022)

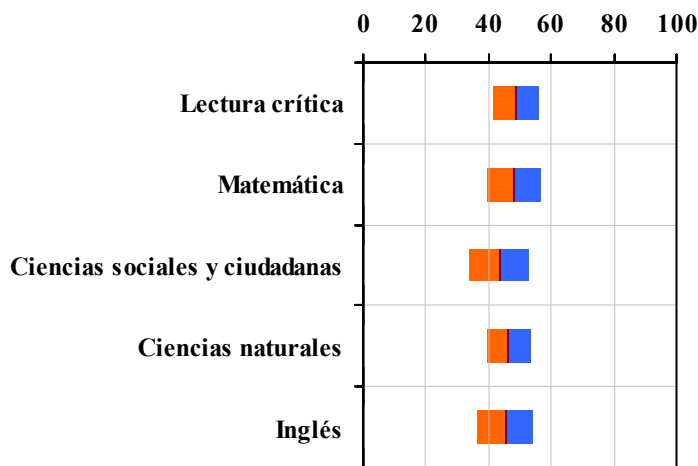


Tabla 2. Indicadores de institución frente al ente territorial (2022)

Institución		Ente territorial	
Promedio	Equidad	Promedio	Equidad
48,7	13,55	56,7	9,96
47,8	11,69	54,9	8,64
43,5	10,37	52,1	8,57
46,3	14,15	52,7	9,79
45,4	11,08	56,5	7,15

Gráfico 2. Porcentaje de estudiantes por estrato socioeconómico (2022)

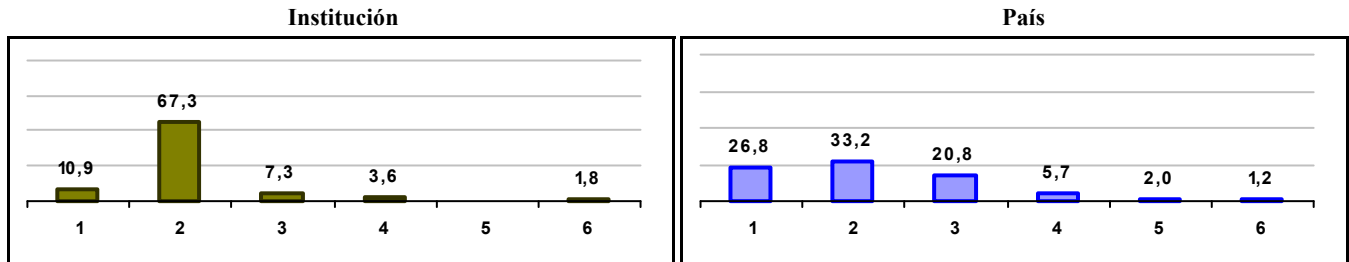
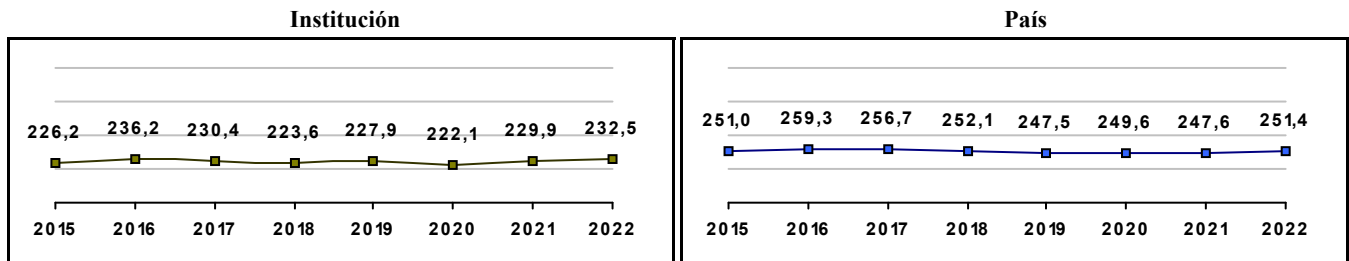


Gráfico 3. Trazado de promedio global (2015 a 2022)



CE EXTERNADO SIMON BOLIVAR

Municipio: BOGOTA, D.C.
Sector: NO OFICIAL
Jornada: SABATINA
Calendario: A
Posición en ente territorial: 1.309
Posición nacional: 7.805

Tabla 1. Resultados de institución, ente territorial y país (2022)

	Promedio	Equidad	Estudiantes	Mujeres (%)	Estrato
Institución	232,3	2,88	23	34,8	2,00
Ente territorial	271,5	1,99	81.140	52,1	2,57
País	251,4	1,90	552.837	54,1	2,18

Código ICFES: 753947

Gráfico 1. Banda de dos desviaciones estándar, con centro en el promedio global, por área evaluada, para la institución (2022)

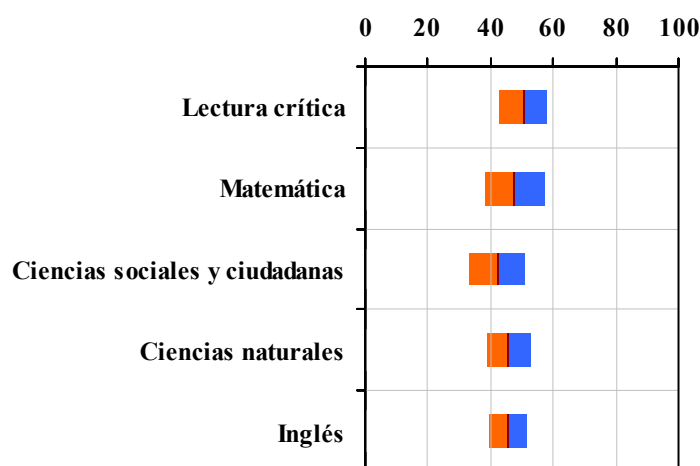


Tabla 2. Índices de institución frente al ente territorial (2022)

Institución		Ente territorial	
Promedio	Equidad	Promedio	Equidad
50,3	12,78	56,7	9,96
47,7	10,65	54,9	8,64
42,2	11,34	52,1	8,57
45,8	14,15	52,7	9,79
45,8	16,36	56,5	7,15

Gráfico 2. Porcentaje de estudiantes por estrato socioeconómico (2022)

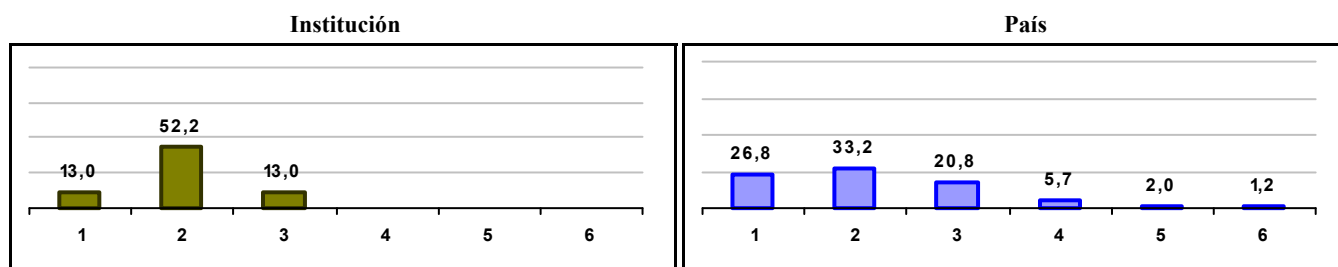



Gráfico 3. Trazado de promedio global (2015 a 2022)



POLITECNICO UNIVERSAL DE CAPACITACION

Municipio: BOGOTA, D.C.

Sector: NO OFICIAL

Jornada: SABATINA

Calendario: A

Posición en ente territorial: 1.310

Posición nacional: 7.807

Tabla 1. Resultados de institución, ente territorial y país (2022)

	Promedio	Equidad	Estudiantes	Mujeres (%)	Estrato
Institución	232,3	2,23	20	45,0	2,67
Ente territorial	271,5	1,99	81.140	52,1	2,57
País	251,4	1,90	552.837	54,1	2,18

Código ICFES: 150409

Gráfico 1. Banda de dos desviaciones estándar, con centro en el promedio global, por área evaluada, para la institución (2022)

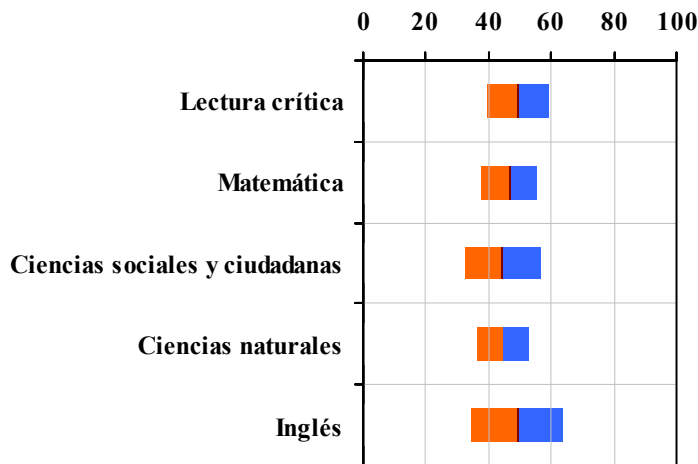


Tabla 2. Indicadores de institución frente al ente territorial (2022)

Institución		Ente territorial	
Promedio	Equidad	Promedio	Equidad
49,4	9,85	56,7	9,96
46,6	11,32	54,9	8,64
44,3	8,25	52,1	8,57
44,6	11,76	52,7	9,79
49,3	6,78	56,5	7,15

Gráfico 2. Porcentaje de estudiantes por estrato socioeconómico (2022)

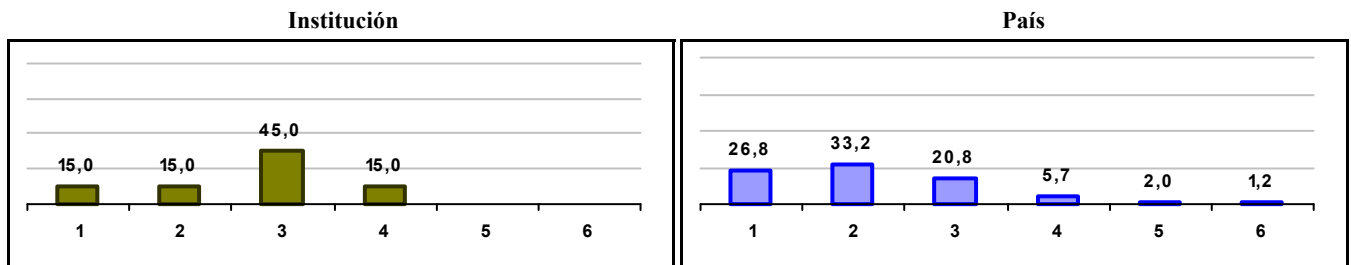



Gráfico 3. Trazado de promedio global (2015 a 2022)



IED COLEGIO EL TESORO DE LA CUMBRE

Municipio: BOGOTA, D.C.

Sector: OFICIAL

Jornada: MAÑANA

Calendario: A

Posición en ente territorial: 1.311

Posición nacional: 7.812

Tabla 1. Resultados de institución, ente territorial y país (2022)

	Promedio	Equidad	Estudiantes	Mujeres (%)	Estrato
Institución	232,2	2,26	38	55,3	1,41
Ente territorial	271,5	1,99	81.140	52,1	2,57
País	251,4	1,90	552.837	54,1	2,18

Código ICFES: 218024

Gráfico 1. Banda de dos desviaciones estándar, con centro en el promedio global, por área evaluada, para la institución (2022)

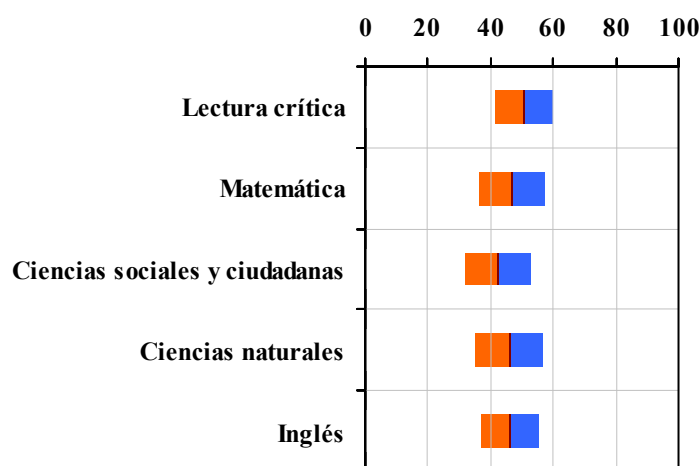


Tabla 2. Indicadores de institución frente al ente territorial (2022)

Institución		Ente territorial	
Promedio	Equidad	Promedio	Equidad
50,9	10,79	56,7	9,96
47,0	9,59	54,9	8,64
42,1	9,46	52,1	8,57
45,9	9,15	52,7	9,79
45,9	10,84	56,5	7,15

Gráfico 2. Porcentaje de estudiantes por estrato socioeconómico (2022)

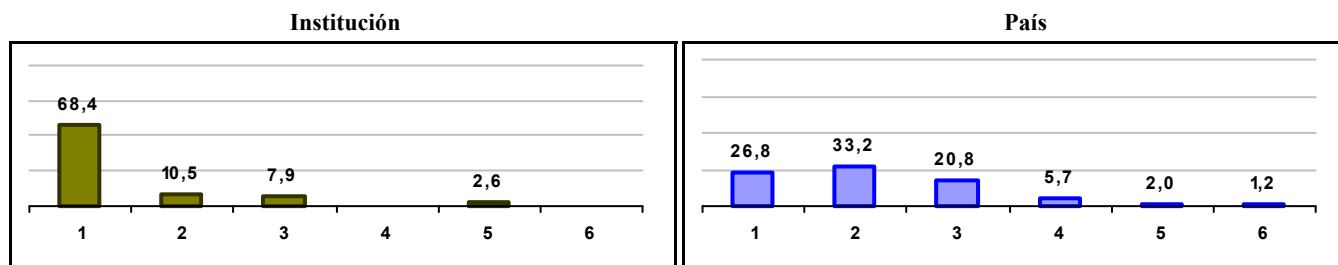



Gráfico 3. Trazado de promedio global (2015 a 2022)



NUEVO INSTITUTO SAN MIGUEL

Municipio: BOGOTA, D.C.
Sector: NO OFICIAL
Jornada: MAÑANA
Calendario: A
Posición en ente territorial: 1.312
Posición nacional: 7.877

Tabla 1. Resultados de institución, ente territorial y país (2022)

	Promedio	Equidad	Estudiantes	Mujeres (%)	Estrato
Institución	231,8	2,12	31	41,9	2,75
Ente territorial	271,5	1,99	81.140	52,1	2,57
País	251,4	1,90	552.837	54,1	2,18

Código ICFES: 085456

Gráfico 1. Banda de dos desviaciones estándar, con centro en el promedio global, por área evaluada, para la institución (2022)

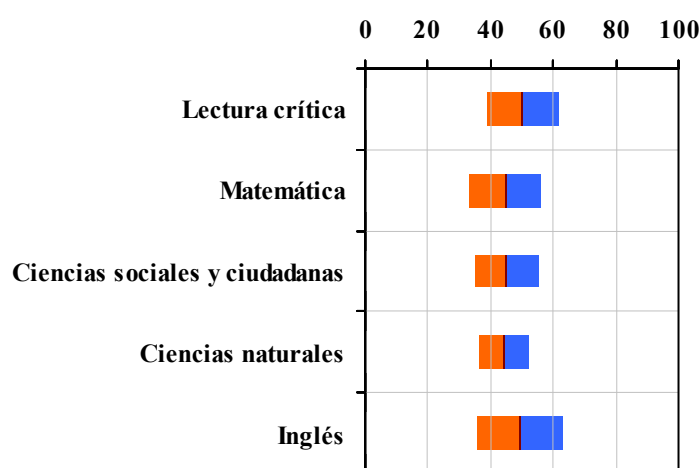


Tabla 2. Índicadores de institución frente al ente territorial (2022)

Institución		Ente territorial	
Promedio	Equidad	Promedio	Equidad
50,3	8,78	56,7	9,96
44,7	8,74	54,9	8,64
45,1	9,88	52,1	8,57
44,4	12,26	52,7	9,79
49,5	7,31	56,5	7,15

Gráfico 2. Porcentaje de estudiantes por estrato socioeconómico (2022)

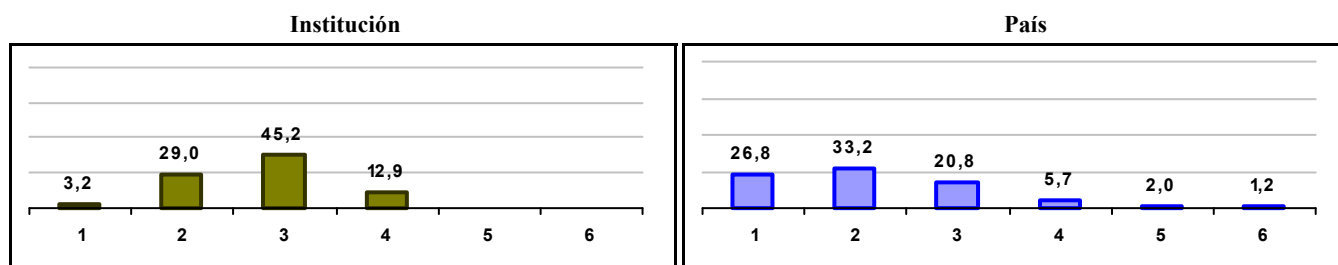
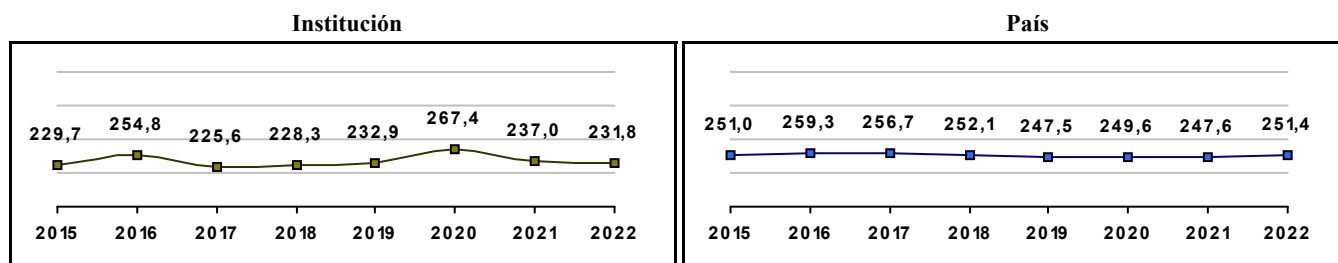


Gráfico 3. Trazado de promedio global (2015 a 2022)



COLEGIO TECNISISTEMAS

Municipio: BOGOTA, D.C.

Sector: NO OFICIAL

Jornada: NOCHE

Calendario: A

Posición en ente territorial: 1.313

Posición nacional: 7.882

Tabla 1. Resultados de institución, ente territorial y país (2022)

	Promedio	Equidad	Estudiantes	Mujeres (%)	Estrato
Institución	231,7	2,26	39	38,5	2,65
Ente territorial	271,5	1,99	81.140	52,1	2,57
País	251,4	1,90	552.837	54,1	2,18

Código ICFES: 194423

Gráfico 1. Banda de dos desviaciones estándar, con centro en el promedio global, por área evaluada, para la institución (2022)

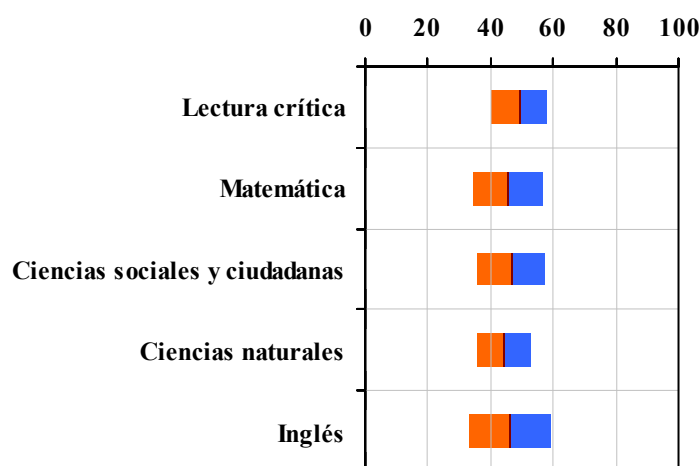


Tabla 2. Índices de institución frente al ente territorial (2022)

Institución		Ente territorial	
Promedio	Equidad	Promedio	Equidad
49,2	11,08	56,7	9,96
45,4	8,99	54,9	8,64
46,5	9,13	52,1	8,57
44,4	11,69	52,7	9,79
46,1	7,64	56,5	7,15

Gráfico 2. Porcentaje de estudiantes por estrato socioeconómico (2022)

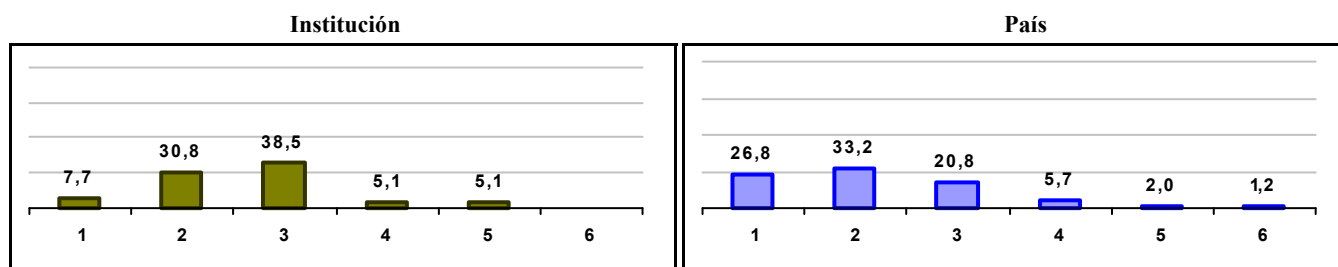
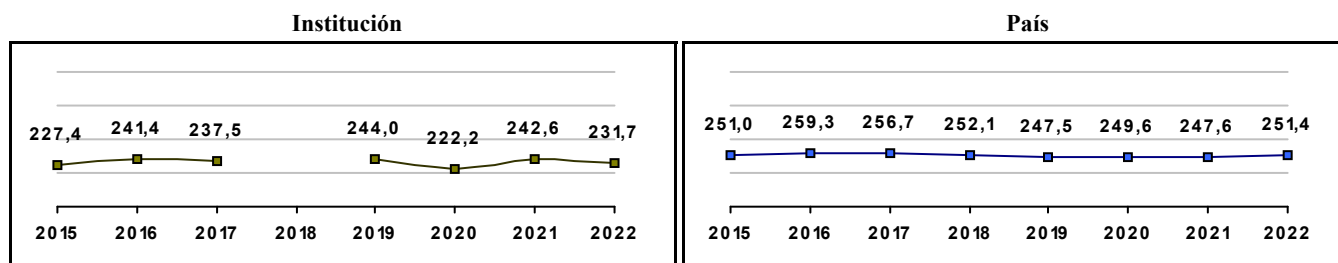


Gráfico 3. Trazado de promedio global (2015 a 2022)



LICEO BRITANICO SUPERIOR (ANTES TEDUCAMOS 1A)

Municipio: BOGOTA, D.C.

Sector: NO OFICIAL

Jornada: COMPLETA

Calendario: A

Posición en ente territorial: 1.314

Posición nacional: 7.894

Tabla 1. Resultados de institución, ente territorial y país (2022)

	Promedio	Equidad	Estudiantes	Mujeres (%)	Estrato
Institución	231,7	1,95	13	30,8	2,91
Ente territorial	271,5	1,99	81.140	52,1	2,57
País	251,4	1,90	552.837	54,1	2,18

Código ICFES: 111716

Gráfico 1. Banda de dos desviaciones estándar, con centro en el promedio global, por área evaluada, para la institución (2022)

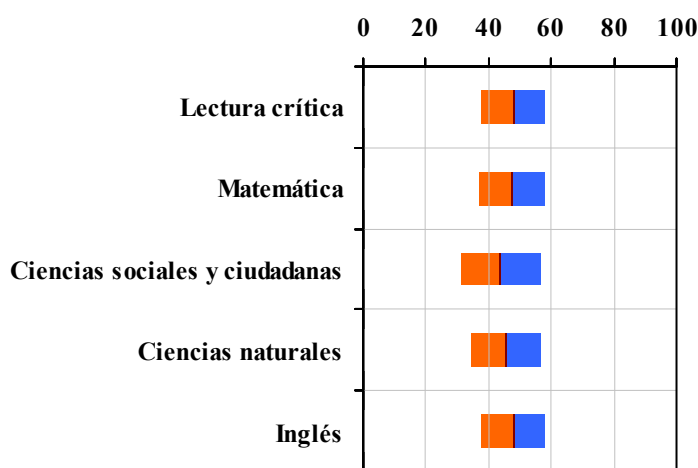


Tabla 2. Indicadores de institución frente al ente territorial (2022)

Institución		Ente territorial	
Promedio	Equidad	Promedio	Equidad
47,9	9,95	56,7	9,96
47,4	9,40	54,9	8,64
43,9	7,91	52,1	8,57
45,5	9,00	52,7	9,79
48,1	9,80	56,5	7,15

Gráfico 2. Porcentaje de estudiantes por estrato socioeconómico (2022)

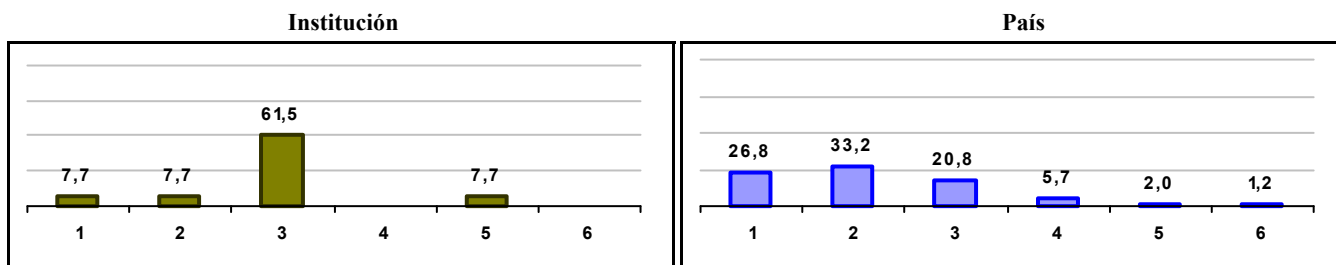



Gráfico 3. Trazado de promedio global (2015 a 2022)



IED COLEGIO EXTERNADO NACIONAL CAMILO TORRES

Municipio: BOGOTA, D.C.

Sector: OFICIAL

Jornada: NOCHE

Calendario: A

Posición en ente territorial: 1.315

Posición nacional: 7.909

Tabla 1. Resultados de institución, ente territorial y país (2022)

	Promedio	Equidad	Estudiantes	Mujeres (%)	Estrato
Institución	231,6	2,23	18	44,4	2,35
Ente territorial	271,5	1,99	81.140	52,1	2,57
País	251,4	1,90	552.837	54,1	2,18

Código ICFES: 022400

Gráfico 1. Banda de dos desviaciones estándar, con centro en el promedio global, por área evaluada, para la institución (2022)

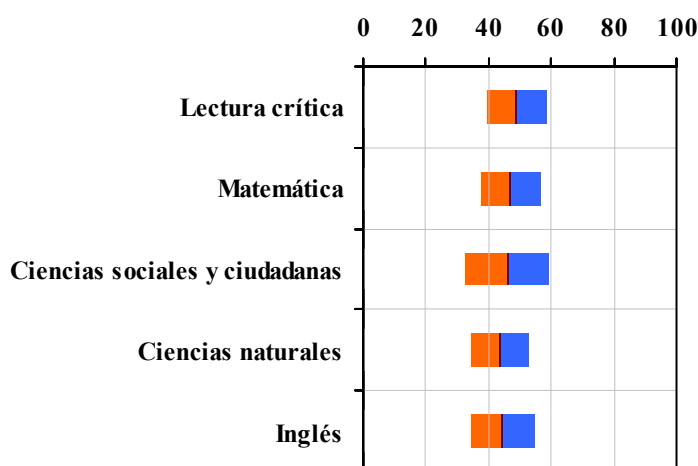


Tabla 2. Indicadores de institución frente al ente territorial (2022)

Institución		Ente territorial	
Promedio	Equidad	Promedio	Equidad
49,0	10,70	56,7	9,96
47,1	10,29	54,9	8,64
46,1	7,43	52,1	8,57
43,6	10,97	52,7	9,79
44,5	9,64	56,5	7,15

Gráfico 2. Porcentaje de estudiantes por estrato socioeconómico (2022)

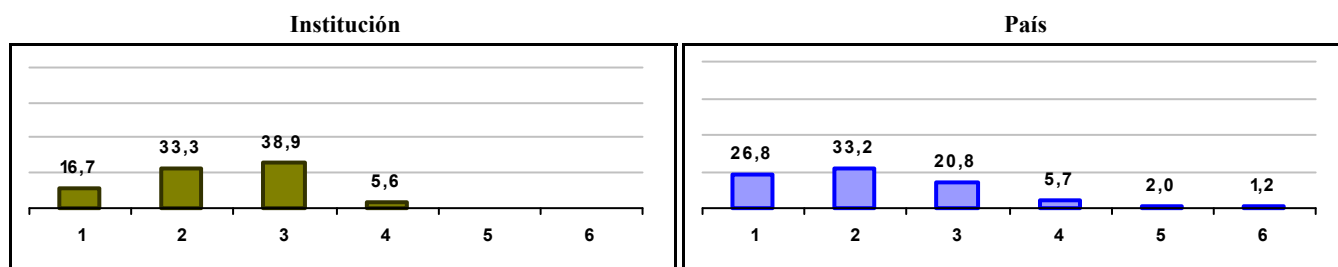
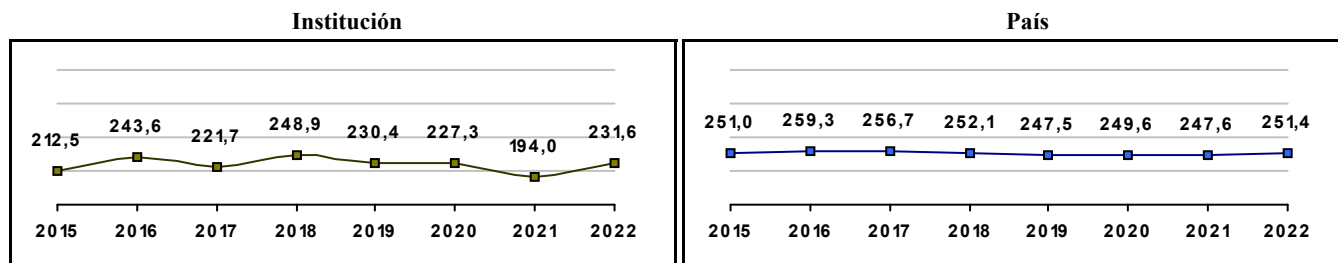


Gráfico 3. Trazado de promedio global (2015 a 2022)



LICEO FEMENINO MERCEDES NARIÑO

Municipio: BOGOTA, D.C.

Sector: OFICIAL

Jornada: SABATINA

Calendario: A

Posición en ente territorial: 1.316

Posición nacional: 7.912

Tabla 1. Resultados de institución, ente territorial y país (2022)

	Promedio	Equidad	Estudiantes	Mujeres (%)	Estrato
Institución	231,5	1,81	58	70,7	2,10
Ente territorial	271,5	1,99	81.140	52,1	2,57
País	251,4	1,90	552.837	54,1	2,18

Código ICFES: 752030

Gráfico 1. Banda de dos desviaciones estándar, con centro en el promedio global, por área evaluada, para la institución (2022)

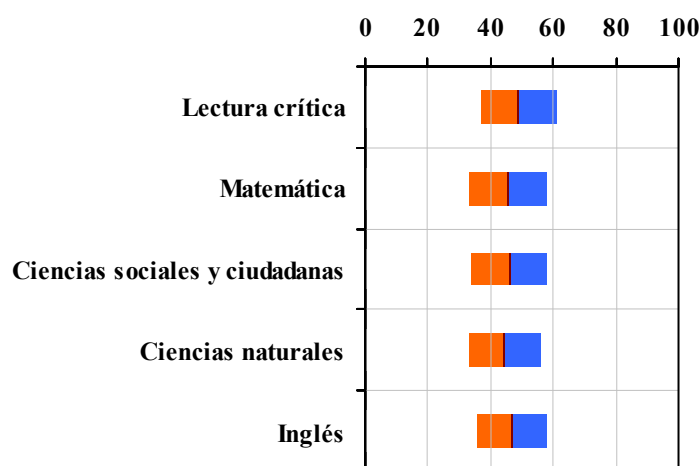


Tabla 2. Índicadores de institución frente al ente territorial (2022)

Institución		Ente territorial	
Promedio	Equidad	Promedio	Equidad
48,8	8,25	56,7	9,96
45,6	8,15	54,9	8,64
46,0	8,25	52,1	8,57
44,6	8,74	52,7	9,79
46,8	8,97	56,5	7,15

Gráfico 2. Porcentaje de estudiantes por estrato socioeconómico (2022)

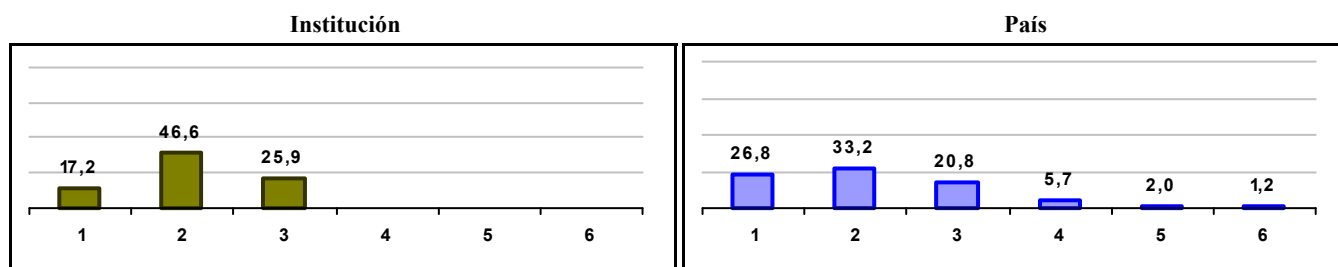
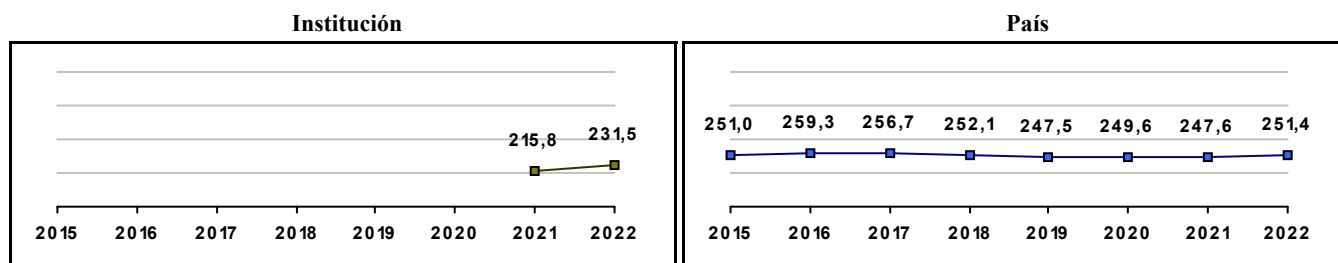


Gráfico 3. Trazado de promedio global (2015 a 2022)



CE ROBERT HOOKE

Municipio: BOGOTA, D.C.

Sector: NO OFICIAL

Jornada: SABATINA

Calendario: A

Posición en ente territorial: 1.317

Posición nacional: 7.933

Tabla 1. Resultados de institución, ente territorial y país (2022)

	Promedio	Equidad	Estudiantes	Mujeres (%)	Estrato
Institución	231,3	2,94	26	57,7	2,38
Ente territorial	271,5	1,99	81.140	52,1	2,57
País	251,4	1,90	552.837	54,1	2,18

Código ICFES: 662098

Gráfico 1. Banda de dos desviaciones estándar, con centro en el promedio global, por área evaluada, para la institución (2022)

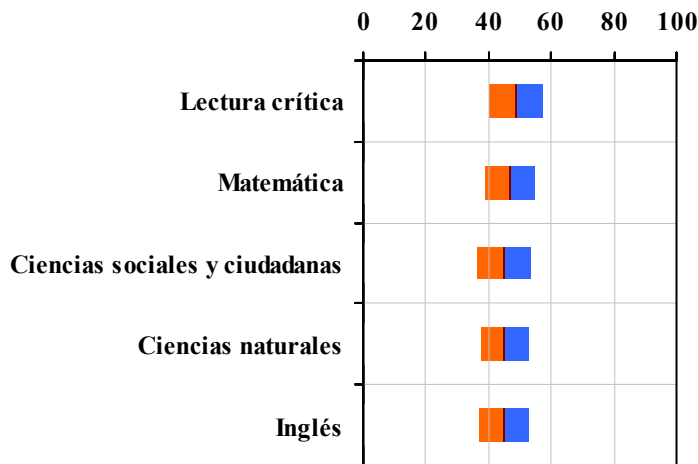


Tabla 2. Índicadores de institución frente al ente territorial (2022)

Institución		Ente territorial	
Promedio	Equidad	Promedio	Equidad
48,7	11,93	56,7	9,96
46,8	12,63	54,9	8,64
45,0	11,73	52,1	8,57
45,0	13,03	52,7	9,79
45,0	12,90	56,5	7,15

Gráfico 2. Porcentaje de estudiantes por estrato socioeconómico (2022)

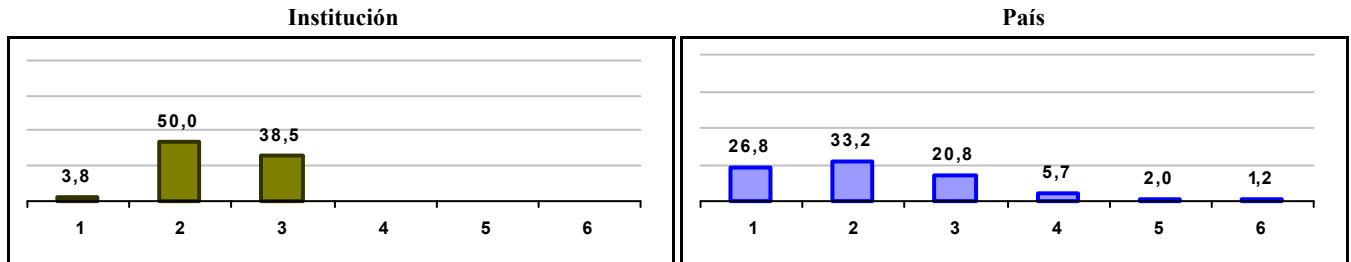
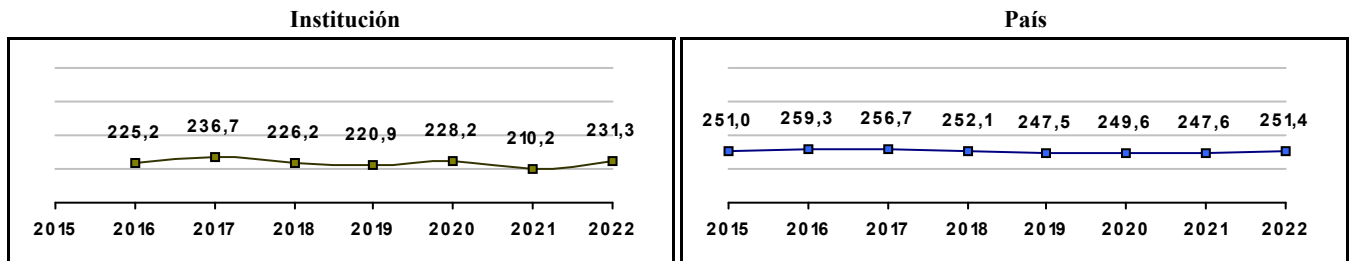


Gráfico 3. Trazado de promedio global (2015 a 2022)



IED COLEGIO JUAN LOZANO Y LOZANO

Municipio: BOGOTA, D.C.

Sector: OFICIAL

Jornada: NOCHE

Calendario: A

Posición en ente territorial: 1.318

Posición nacional: 7.957

Tabla 1. Resultados de institución, ente territorial y país (2022)

	Promedio	Equidad	Estudiantes	Mujeres (%)	Estrato
Institución	231,2	2,15	50	54,0	2,27
Ente territorial	271,5	1,99	81.140	52,1	2,57
País	251,4	1,90	552.837	54,1	2,18

Código ICFES: 143578

Gráfico 1. Banda de dos desviaciones estándar, con centro en el promedio global, por área evaluada, para la institución (2022)

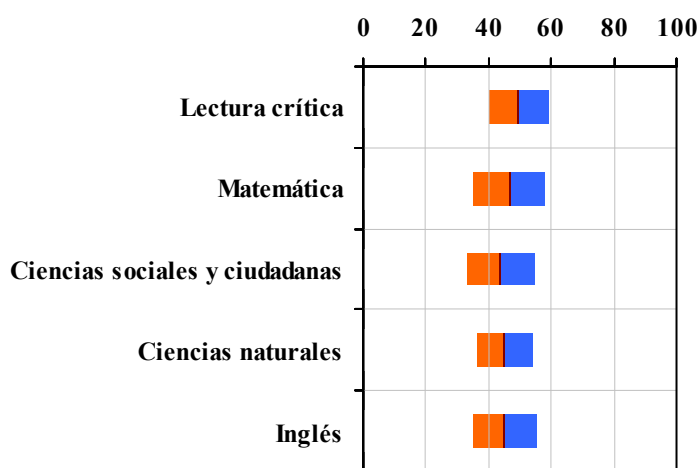


Tabla 2. Indicadores de institución frente al ente territorial (2022)

Institución		Ente territorial	
Promedio	Equidad	Promedio	Equidad
49,6	10,34	56,7	9,96
46,7	8,69	54,9	8,64
43,9	9,20	52,1	8,57
45,2	10,88	52,7	9,79
45,1	9,80	56,5	7,15

Gráfico 2. Porcentaje de estudiantes por estrato socioeconómico (2022)

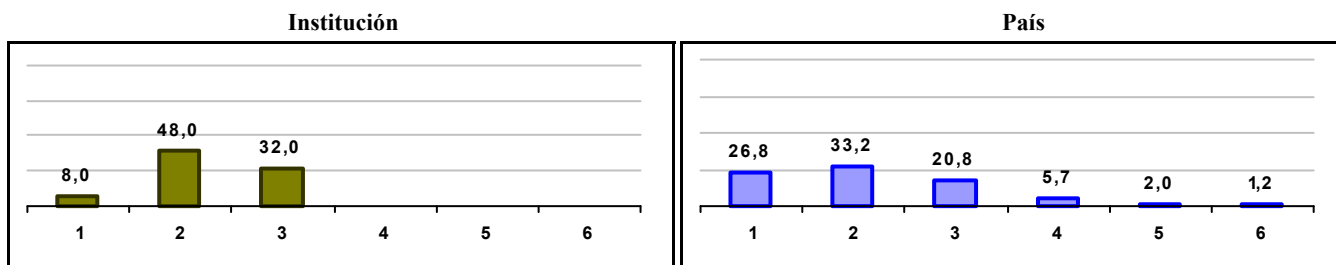



Gráfico 3. Trazado de promedio global (2015 a 2022)



COLEGIO INTEGRADO LA CANDELARIA

Municipio: BOGOTA, D.C.

Sector: OFICIAL

Jornada: TARDE

Calendario: A

Posición en ente territorial: 1.319

Posición nacional: 7.989

Tabla 1. Resultados de institución, ente territorial y país (2022)

	Promedio	Equidad	Estudiantes	Mujeres (%)	Estrato
Institución	230,9	2,51	23	52,2	2,29
Ente territorial	271,5	1,99	81.140	52,1	2,57
País	251,4	1,90	552.837	54,1	2,18

Código ICFES: 063131

Gráfico 1. Banda de dos desviaciones estándar, con centro en el promedio global, por área evaluada, para la institución (2022)

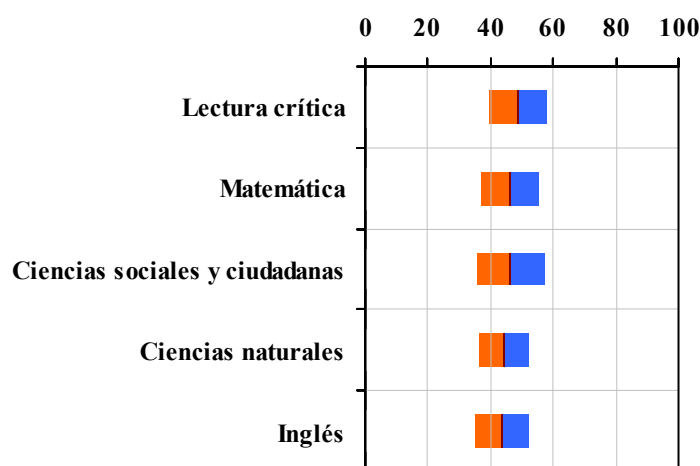


Tabla 2. Índicadores de institución frente al ente territorial (2022)

Institución		Ente territorial	
Promedio	Equidad	Promedio	Equidad
48,8	11,06	56,7	9,96
46,0	10,78	54,9	8,64
46,5	9,26	52,1	8,57
44,3	12,43	52,7	9,79
43,7	11,39	56,5	7,15

Gráfico 2. Porcentaje de estudiantes por estrato socioeconómico (2022)

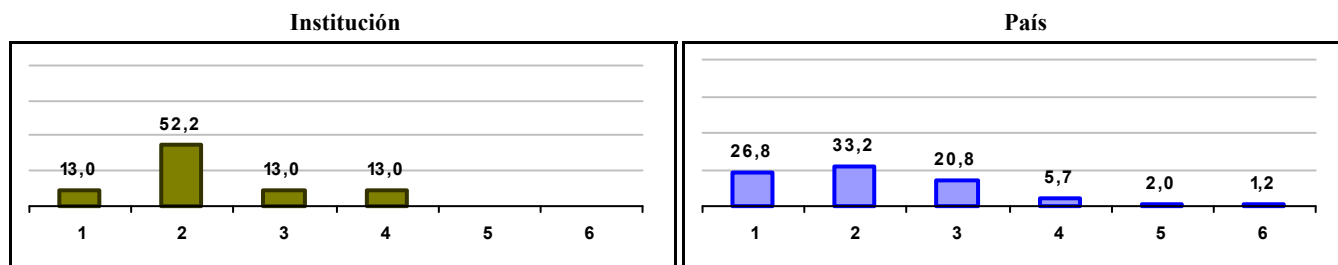
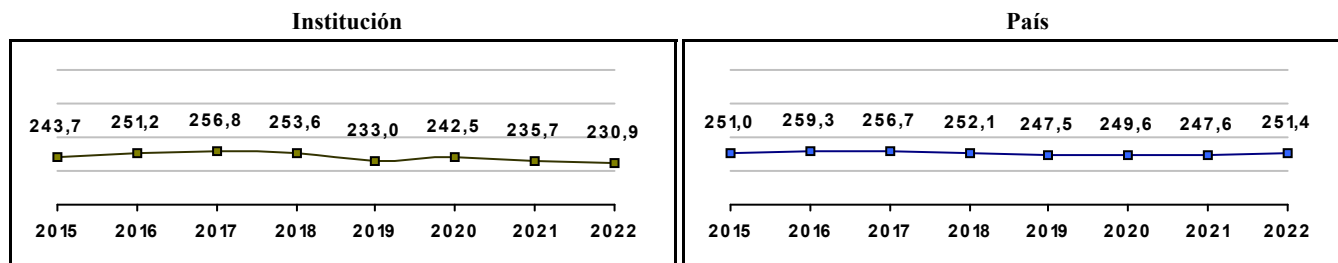


Gráfico 3. Trazado de promedio global (2015 a 2022)



IED COLEGIO UNION EUROPEA

Municipio: BOGOTA, D.C.

Sector: OFICIAL

Jornada: MAÑANA

Calendario: A

Posición en ente territorial: 1.320

Posición nacional: 7.993

Tabla 1. Resultados de institución, ente territorial y país (2022)

	Promedio	Equidad	Estudiantes	Mujeres (%)	Estrato
Institución	230,8	2,39	53	37,7	1,74
Ente territorial	271,5	1,99	81.140	52,1	2,57
País	251,4	1,90	552.837	54,1	2,18

Código ICFES: 098541

Gráfico 1. Banda de dos desviaciones estándar, con centro en el promedio global, por área evaluada, para la institución (2022)

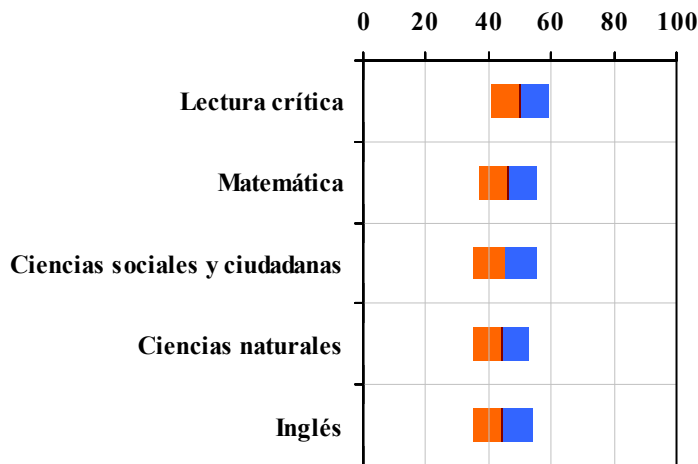


Tabla 2. Índicadores de institución frente al ente territorial (2022)

Institución		Ente territorial	
Promedio	Equidad	Promedio	Equidad
50,0	10,99	56,7	9,96
46,1	10,88	54,9	8,64
45,2	9,58	52,1	8,57
44,0	11,24	52,7	9,79
44,6	10,58	56,5	7,15

Gráfico 2. Porcentaje de estudiantes por estrato socioeconómico (2022)

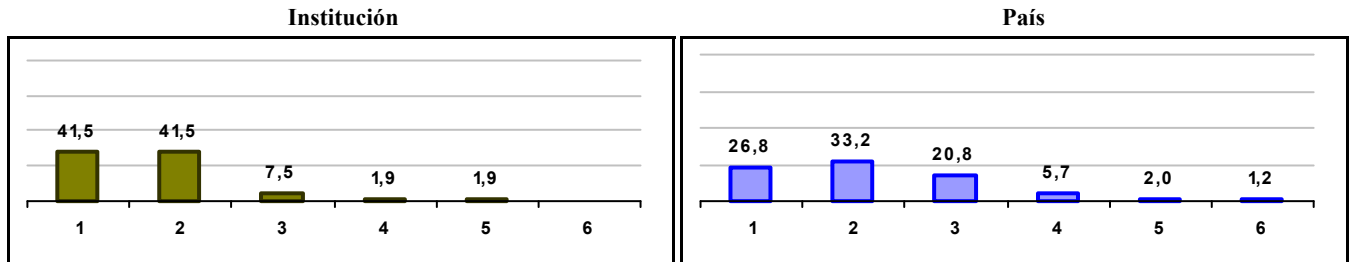
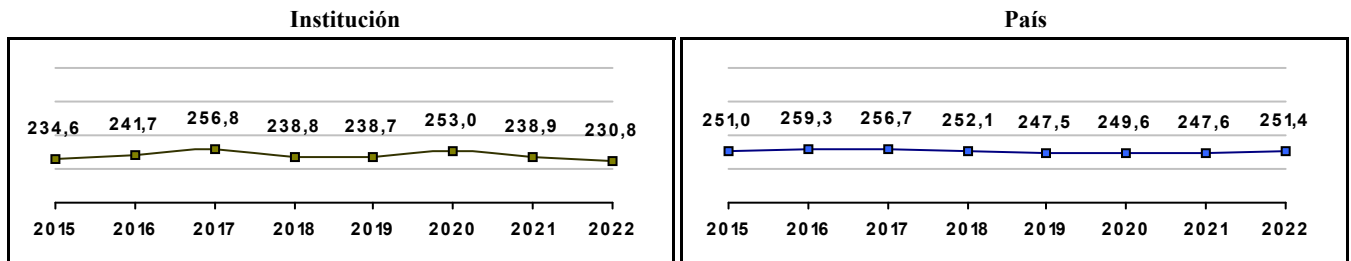


Gráfico 3. Trazado de promedio global (2015 a 2022)



FUNDACION SANTO TOMAS DE AQUINO - FUSANTEC

Municipio: BOGOTA, D.C.

Sector: NO OFICIAL

Jornada: SABATINA

Calendario: A

Posición en ente territorial: 1.321

Posición nacional: 8.017

Tabla 1. Resultados de institución, ente territorial y país (2022)

	Promedio	Equidad	Estudiantes	Mujeres (%)	Estrato
Institución	230,7	2,69	22	54,5	2,47
Ente territorial	271,5	1,99	81.140	52,1	2,57
País	251,4	1,90	552.837	54,1	2,18

Código ICFES: 179184

Gráfico 1. Banda de dos desviaciones estándar, con centro en el promedio global, por área evaluada, para la institución (2022)

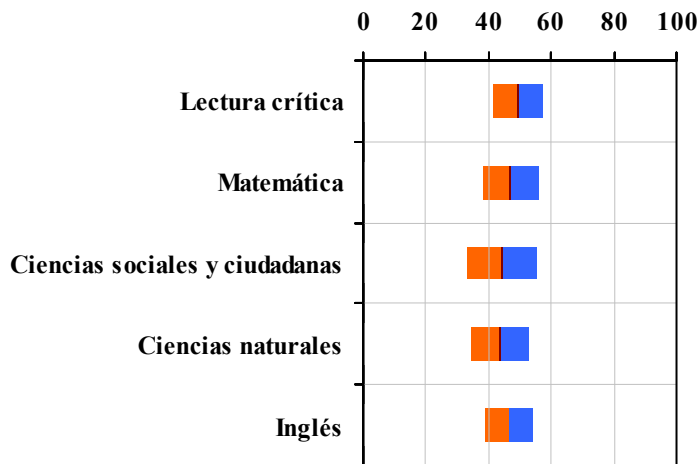


Tabla 2. Indicadores de institución frente al ente territorial (2022)

Institución		Ente territorial	
Promedio	Equidad	Promedio	Equidad
49,5	12,69	56,7	9,96
47,0	11,15	54,9	8,64
44,3	8,90	52,1	8,57
43,6	10,97	52,7	9,79
46,5	12,82	56,5	7,15

Gráfico 2. Porcentaje de estudiantes por estrato socioeconómico (2022)

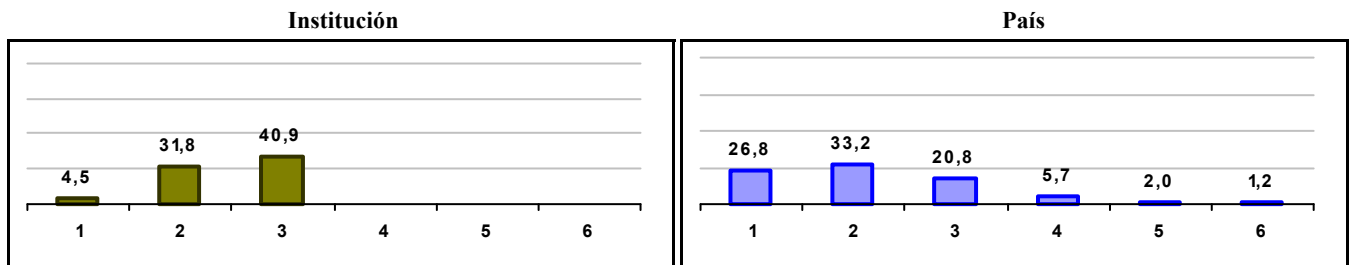
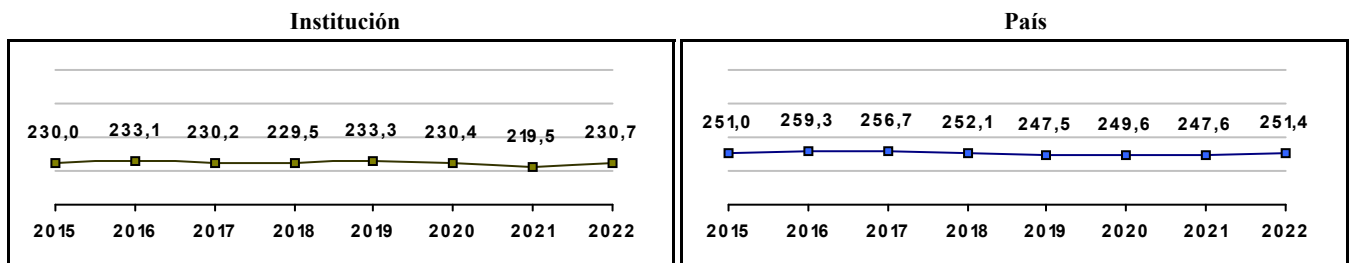


Gráfico 3. Trazado de promedio global (2015 a 2022)



COLEGIO UNIVERSITARIA DE COLOMBIA - SEDE PRINCIPAL

Municipio: BOGOTA, D.C.

Sector: NO OFICIAL

Jornada: SABATINA

Calendario: A

Posición en ente territorial: 1.322

Posición nacional: 8.018

Tabla 1. Resultados de institución, ente territorial y país (2022)

	Promedio	Equidad	Estudiantes	Mujeres (%)	Estrato
Institución	230,7	3,09	28	82,1	2,40
Ente territorial	271,5	1,99	81.140	52,1	2,57
País	251,4	1,90	552.837	54,1	2,18

Código ICFES: 733212

Gráfico 1. Banda de dos desviaciones estándar, con centro en el promedio global, por área evaluada, para la institución (2022)

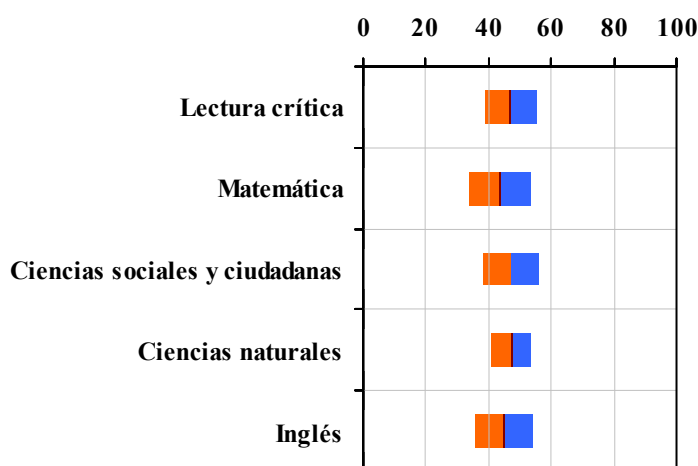


Tabla 2. Índicadores de institución frente al ente territorial (2022)

Institución		Ente territorial	
Promedio	Equidad	Promedio	Equidad
47,0	11,79	56,7	9,96
43,6	10,08	54,9	8,64
47,1	11,38	52,1	8,57
47,2	15,34	52,7	9,79
44,8	11,01	56,5	7,15

Gráfico 2. Porcentaje de estudiantes por estrato socioeconómico (2022)

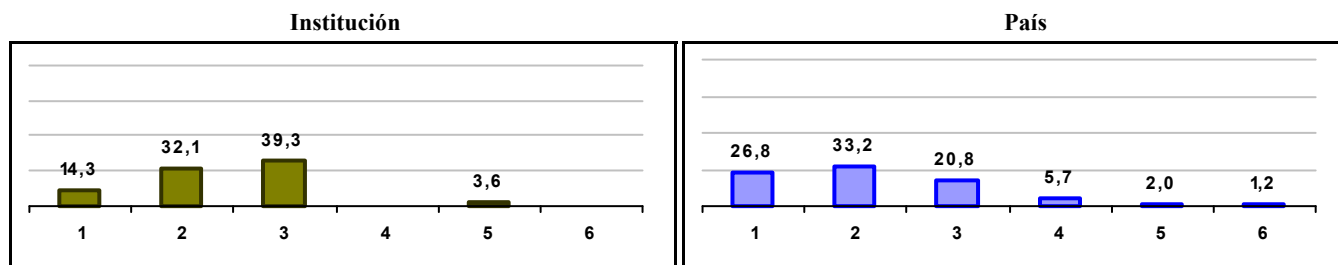



Gráfico 3. Trazado de promedio global (2015 a 2022)



IED COLEGIO ALEXANDER FLEMING

Municipio: BOGOTA, D.C.

Sector: OFICIAL

Jornada: MAÑANA

Calendario: A

Posición en ente territorial: 1.323

Posición nacional: 8.023

Tabla 1. Resultados de institución, ente territorial y país (2022)

	Promedio	Equidad	Estudiantes	Mujeres (%)	Estrato
Institución	230,7	2,46	43	58,1	2,24
Ente territorial	271,5	1,99	81.140	52,1	2,57
País	251,4	1,90	552.837	54,1	2,18

Código ICFES: 109447

Gráfico 1. Banda de dos desviaciones estándar, con centro en el promedio global, por área evaluada, para la institución (2022)

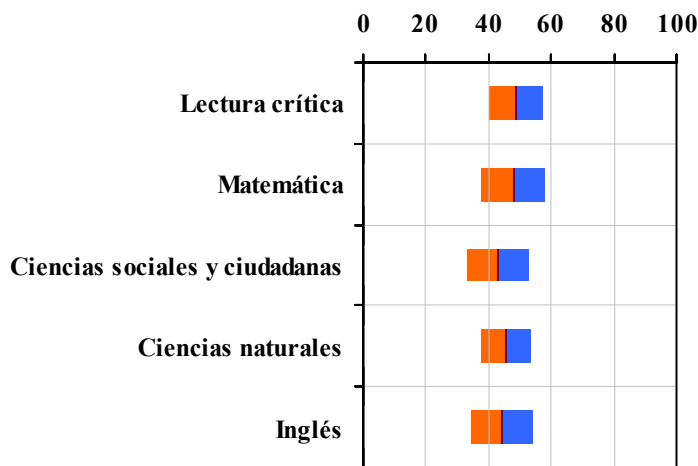


Tabla 2. Indicadores de institución frente al ente territorial (2022)

Institución		Ente territorial	
Promedio	Equidad	Promedio	Equidad
48,7	11,41	56,7	9,96
48,0	9,78	54,9	8,64
43,0	9,89	52,1	8,57
45,4	12,79	52,7	9,79
44,3	10,28	56,5	7,15

Gráfico 2. Porcentaje de estudiantes por estrato socioeconómico (2022)

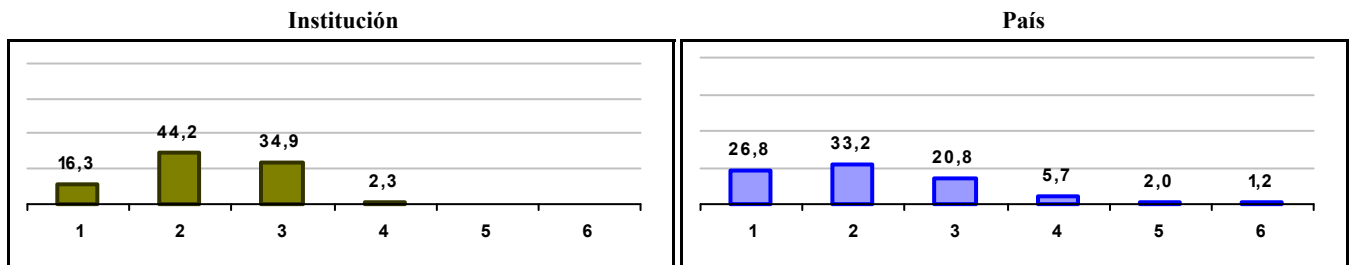
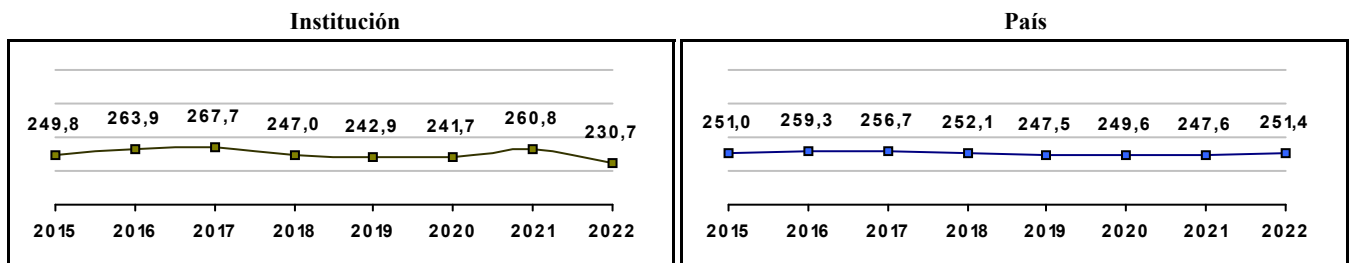


Gráfico 3. Trazado de promedio global (2015 a 2022)



CENTRO JOHANN KEPLER

Municipio: BOGOTA, D.C.
Sector: NO OFICIAL
Jornada: SABATINA
Calendario: O
Posición en ente territorial: 1.324
Posición nacional: 8.025

Tabla 1. Resultados de institución, ente territorial y país (2022)

	Promedio	Equidad	Estudiantes	Mujeres (%)	Estrato
Institución	230,6	2,71	14	57,1	2,07
Ente territorial	271,5	1,99	81.140	52,1	2,57
País	251,4	1,90	552.837	54,1	2,18

Código ICFES: 156786

Gráfico 1. Banda de dos desviaciones estándar, con centro en el promedio global, por área evaluada, para la institución (2022)

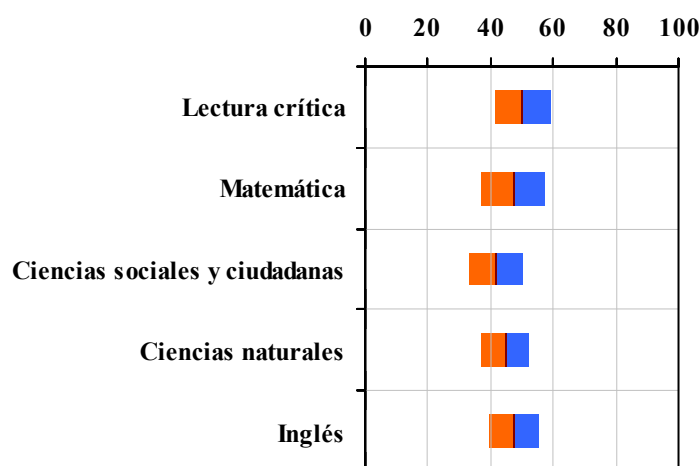


Tabla 2. Índicadores de institución frente al ente territorial (2022)

Institución		Ente territorial	
Promedio	Equidad	Promedio	Equidad
50,2	10,99	56,7	9,96
47,2	9,69	54,9	8,64
41,9	11,52	52,1	8,57
44,7	12,99	52,7	9,79
47,5	12,85	56,5	7,15

Gráfico 2. Porcentaje de estudiantes por estrato socioeconómico (2022)

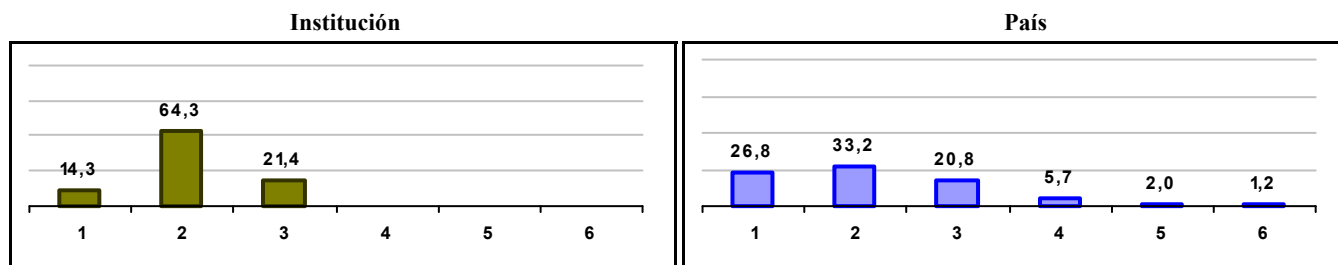
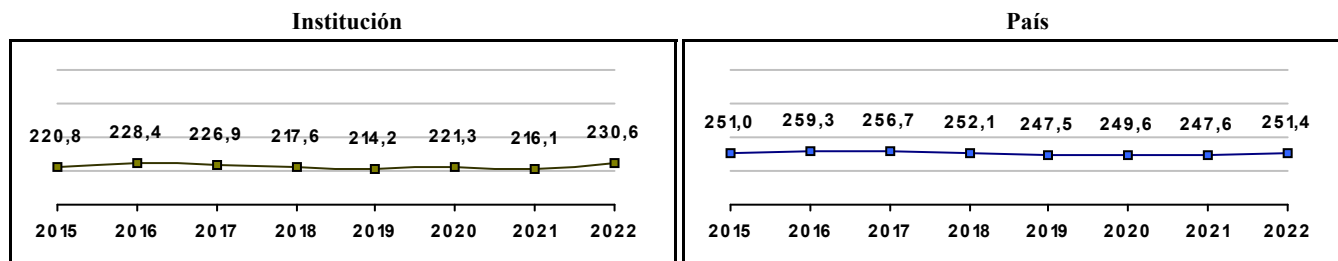


Gráfico 3. Trazado de promedio global (2015 a 2022)



IED COLEGIO COMPARTIR RECUERDO

Municipio: BOGOTA, D.C.

Sector: OFICIAL

Jornada: TARDE

Calendario: A

Posición en ente territorial: 1.325

Posición nacional: 8.026

Tabla 1. Resultados de institución, ente territorial y país (2022)

	Promedio	Equidad	Estudiantes	Mujeres (%)	Estrato
Institución	230,6	2,38	14	64,3	1,71
Ente territorial	271,5	1,99	81.140	52,1	2,57
País	251,4	1,90	552.837	54,1	2,18

Código ICFES: 216267

Gráfico 1. Banda de dos desviaciones estándar, con centro en el promedio global, por área evaluada, para la institución (2022)

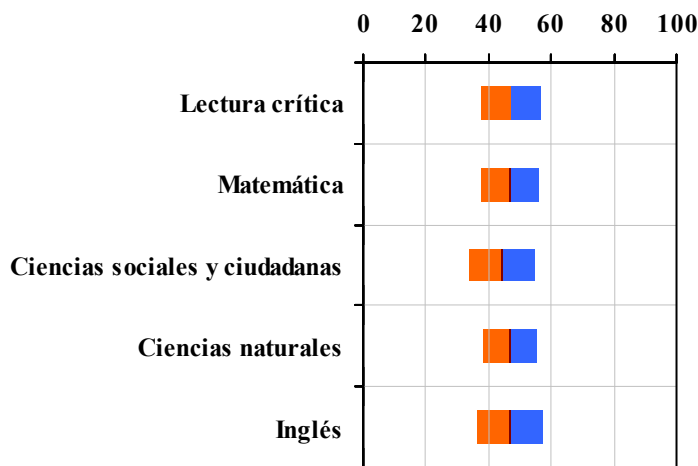


Tabla 2. Índices de institución frente al ente territorial (2022)

Institución		Ente territorial	
Promedio	Equidad	Promedio	Equidad
47,1	10,64	56,7	9,96
46,8	10,70	54,9	8,64
44,1	9,69	52,1	8,57
46,6	11,64	52,7	9,79
46,8	9,42	56,5	7,15

Gráfico 2. Porcentaje de estudiantes por estrato socioeconómico (2022)

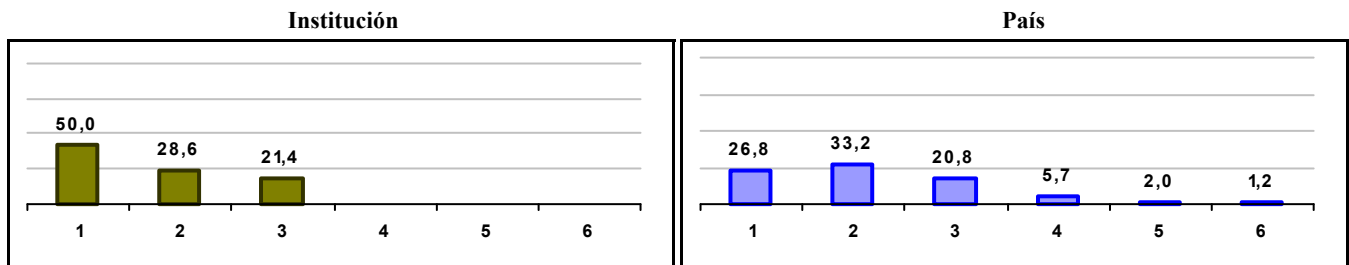
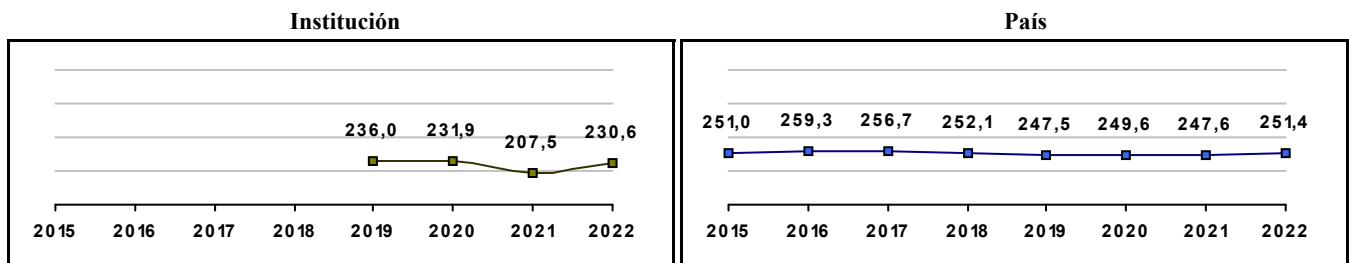


Gráfico 3. Trazado de promedio global (2015 a 2022)



IED COLEGIO ESTRELLA DEL SUR

Municipio: BOGOTA, D.C.

Sector: OFICIAL

Jornada: TARDE

Calendario: A

Posición en ente territorial: 1.326

Posición nacional: 8.034

Tabla 1. Resultados de institución, ente territorial y país (2022)

	Promedio	Equidad	Estudiantes	Mujeres (%)	Estrato
Institución	230,6	3,22	23	43,5	1,74
Ente territorial	271,5	1,99	81.140	52,1	2,57
País	251,4	1,90	552.837	54,1	2,18

Código ICFES: 217893

Gráfico 1. Banda de dos desviaciones estándar, con centro en el promedio global, por área evaluada, para la institución (2022)

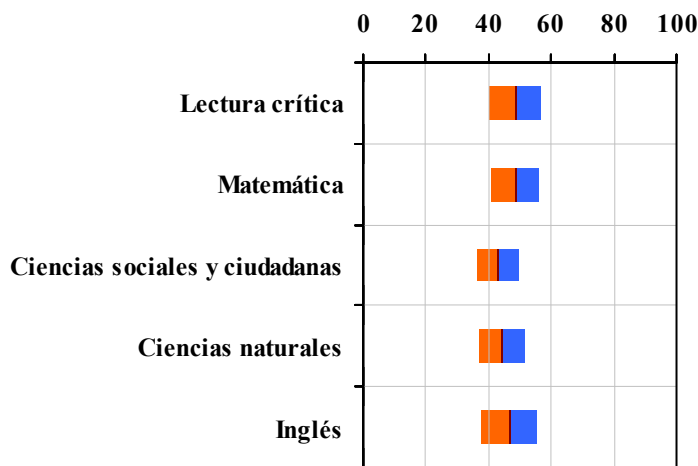


Tabla 2. Índicadores de institución frente al ente territorial (2022)

Institución		Ente territorial	
Promedio	Equidad	Promedio	Equidad
48,4	12,16	56,7	9,96
48,6	13,27	54,9	8,64
43,1	14,55	52,1	8,57
44,2	13,29	52,7	9,79
46,5	11,43	56,5	7,15

Gráfico 2. Porcentaje de estudiantes por estrato socioeconómico (2022)

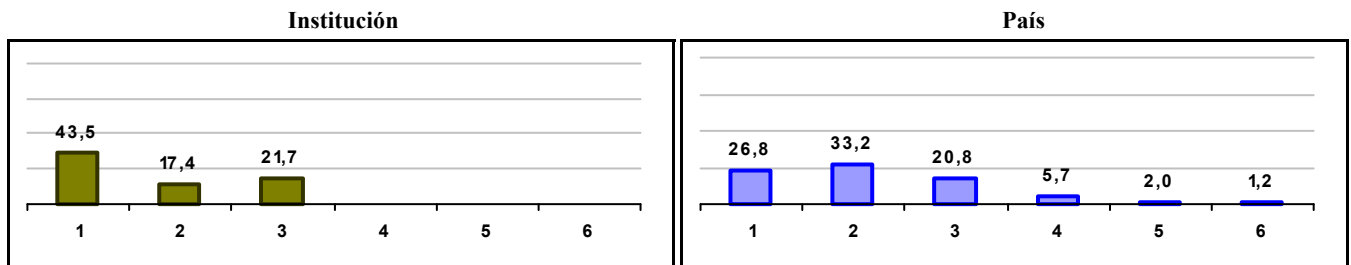
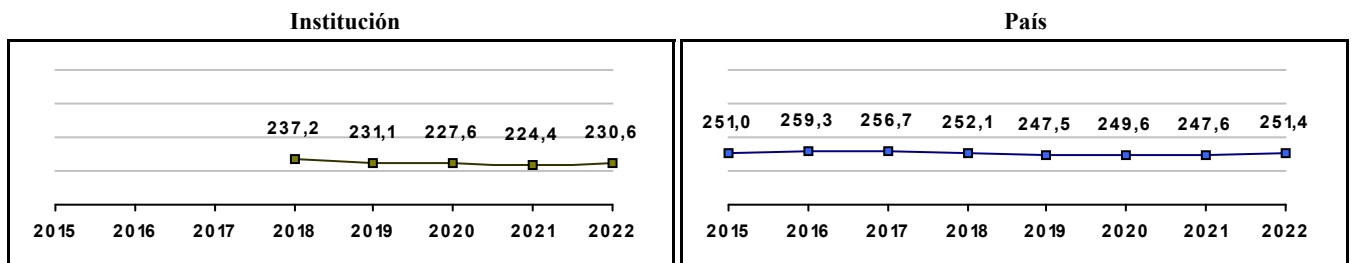


Gráfico 3. Trazado de promedio global (2015 a 2022)



IED COLEGIO CLEMENCIA DE CAYCEDO

Municipio: BOGOTA, D.C.

Sector: OFICIAL

Jornada: NOCHE

Calendario: A

Posición en ente territorial: 1.327

Posición nacional: 8.035

Tabla 1. Resultados de institución, ente territorial y país (2022)

	Promedio	Equidad	Estudiantes	Mujeres (%)	Estrato
Institución	230,6	2,38	28	35,7	2,36
Ente territorial	271,5	1,99	81.140	52,1	2,57
País	251,4	1,90	552.837	54,1	2,18

Código ICFES: 027441

Gráfico 1. Banda de dos desviaciones estándar, con centro en el promedio global, por área evaluada, para la institución (2022)

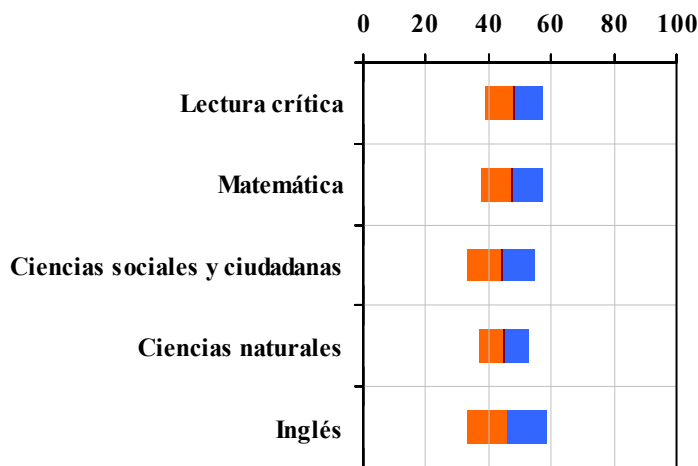


Tabla 2. Índicadores de institución frente al ente territorial (2022)

Institución		Ente territorial	
Promedio	Equidad	Promedio	Equidad
48,1	11,06	56,7	9,96
47,5	10,24	54,9	8,64
44,0	9,20	52,1	8,57
45,1	12,39	52,7	9,79
45,9	7,74	56,5	7,15

Gráfico 2. Porcentaje de estudiantes por estrato socioeconómico (2022)

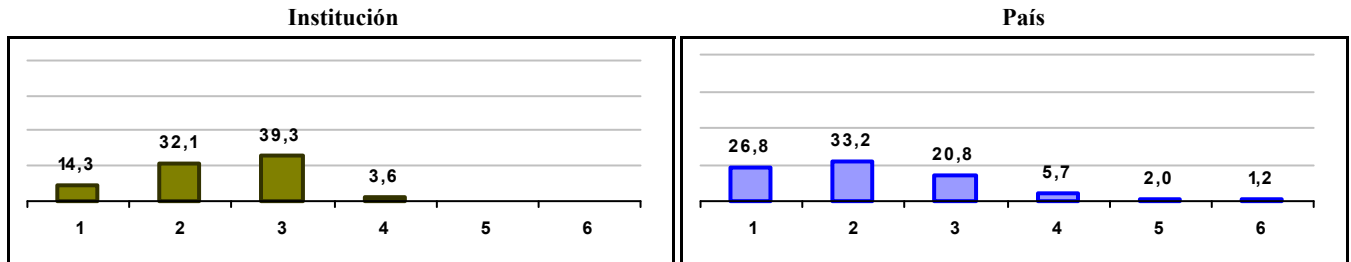
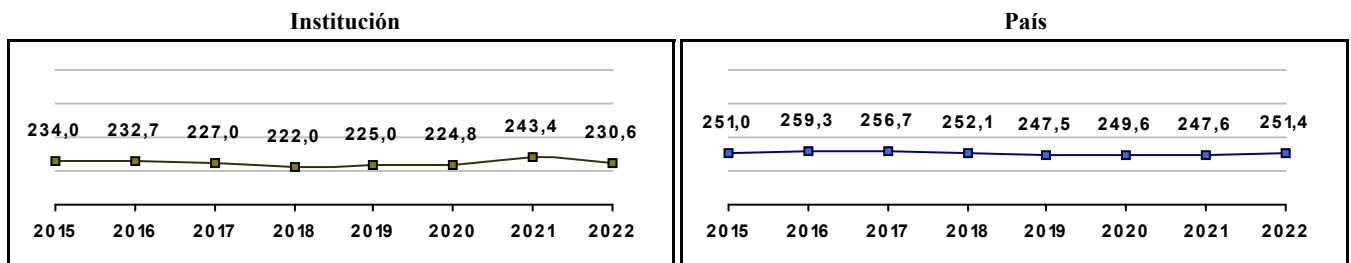


Gráfico 3. Trazado de promedio global (2015 a 2022)



COLEGIO MAYOR DE ENGATIVA - SEDE PRINCIPAL

Municipio: BOGOTA, D.C.

Sector: NO OFICIAL

Jornada: COMPLETA

Calendario: A

Posición en ente territorial: 1.328

Posición nacional: 8.064

Tabla 1. Resultados de institución, ente territorial y país (2022)

	Promedio	Equidad	Estudiantes	Mujeres (%)	Estrato
Institución	230,4	2,42	23	47,8	2,50
Ente territorial	271,5	1,99	81.140	52,1	2,57
País	251,4	1,90	552.837	54,1	2,18

Código ICFES: 604108

Gráfico 1. Banda de dos desviaciones estándar, con centro en el promedio global, por área evaluada, para la institución (2022)

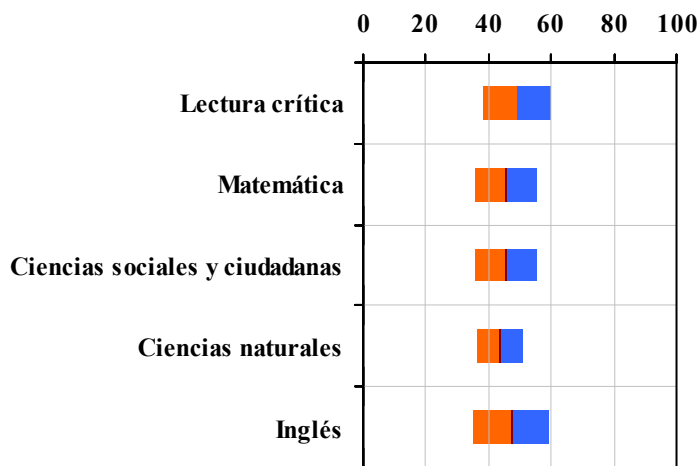


Tabla 2. Índicadores de institución frente al ente territorial (2022)

Institución		Ente territorial	
Promedio	Equidad	Promedio	Equidad
49,0	9,05	56,7	9,96
45,6	9,86	54,9	8,64
45,6	10,12	52,1	8,57
43,7	13,77	52,7	9,79
47,3	8,36	56,5	7,15

Gráfico 2. Porcentaje de estudiantes por estrato socioeconómico (2022)

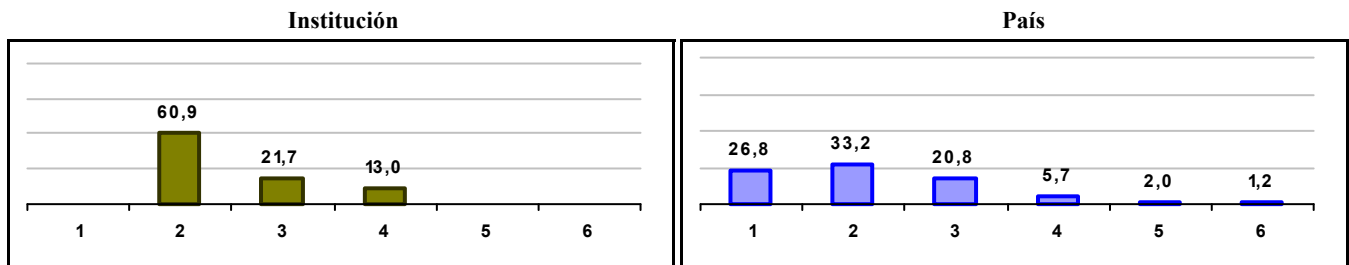
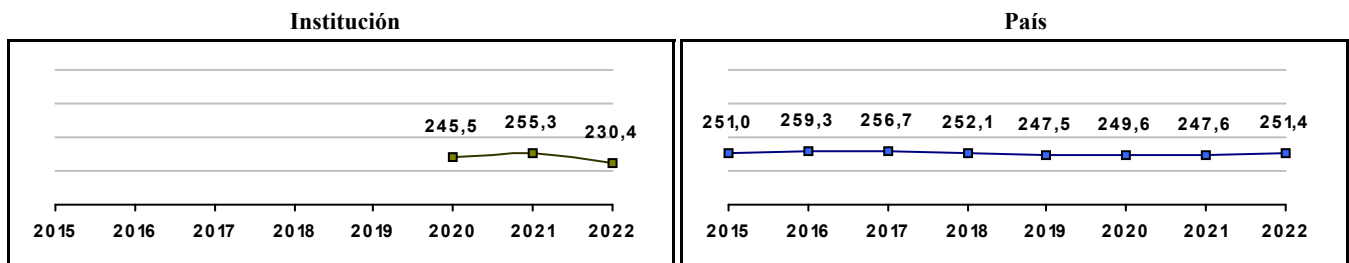


Gráfico 3. Trazado de promedio global (2015 a 2022)



CENTRO SUPERIOR DE ESTUDIOS FINANCIEROS E INFORMATICOS CENPEFI

Municipio: BOGOTA, D.C.

Sector: NO OFICIAL

Jornada: MAÑANA

Calendario: A

Posición en ente territorial: 1.329

Posición nacional: 8.077

Tabla 1. Resultados de institución, ente territorial y país (2022)

	Promedio	Equidad	Estudiantes	Mujeres (%)	Estrato
Institución	230,3	2,58	49	44,9	2,33
Ente territorial	271,5	1,99	81.140	52,1	2,57
País	251,4	1,90	552.837	54,1	2,18

Código ICFES: 171488

Gráfico 1. Banda de dos desviaciones estándar, con centro en el promedio global, por área evaluada, para la institución (2022)

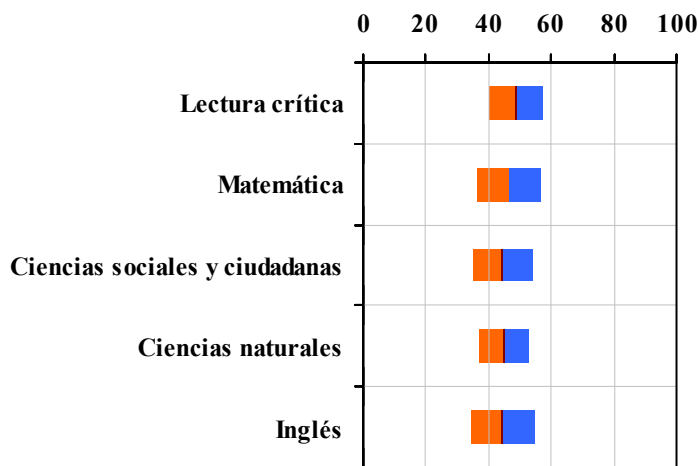


Tabla 2. Índicadores de institución frente al ente territorial (2022)

Institución		Ente territorial	
Promedio	Equidad	Promedio	Equidad
48,6	11,58	56,7	9,96
46,5	10,10	54,9	8,64
44,5	10,43	52,1	8,57
45,0	12,56	52,7	9,79
44,5	9,89	56,5	7,15

Gráfico 2. Porcentaje de estudiantes por estrato socioeconómico (2022)

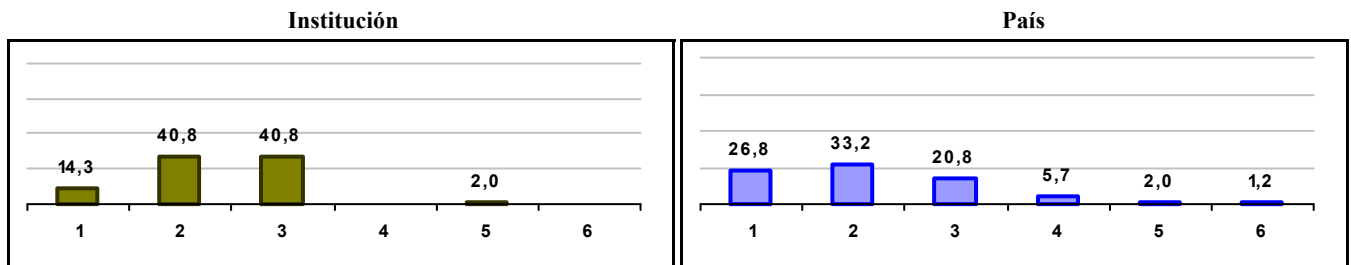
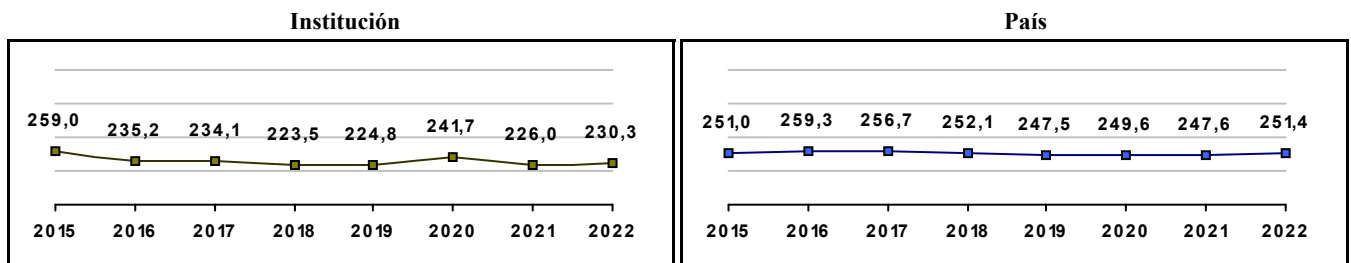


Gráfico 3. Trazado de promedio global (2015 a 2022)



IED COLEGIO ENTRE NUBES SUR ORIENTAL

Municipio: BOGOTA, D.C.

Sector: OFICIAL

Jornada: UNICA

Calendario: A

Posición en ente territorial: 1.330

Posición nacional: 8.080

Tabla 1. Resultados de institución, ente territorial y país (2022)

	Promedio	Equidad	Estudiantes	Mujeres (%)	Estrato
Institución	230,2	2,94	37	59,5	2,09
Ente territorial	271,5	1,99	81.140	52,1	2,57
País	251,4	1,90	552.837	54,1	2,18

Código ICFES: 665364

Gráfico 1. Banda de dos desviaciones estándar, con centro en el promedio global, por área evaluada, para la institución (2022)

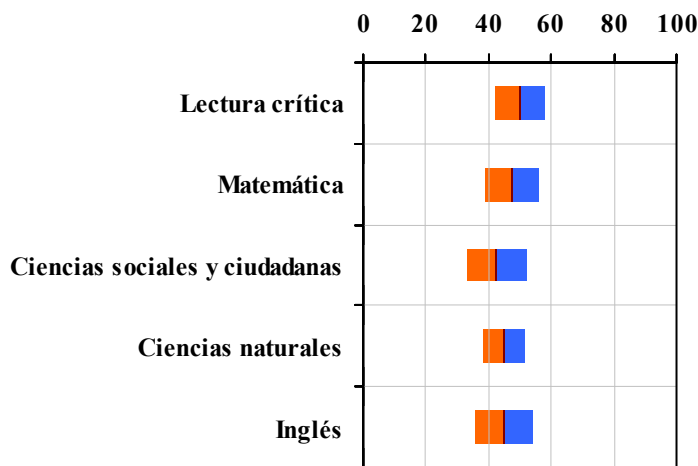


Tabla 2. Indicadores de institución frente al ente territorial (2022)

Institución		Ente territorial	
Promedio	Equidad	Promedio	Equidad
49,9	12,43	56,7	9,96
47,2	11,68	54,9	8,64
42,5	10,59	52,1	8,57
44,9	15,01	52,7	9,79
44,8	10,63	56,5	7,15

Gráfico 2. Porcentaje de estudiantes por estrato socioeconómico (2022)

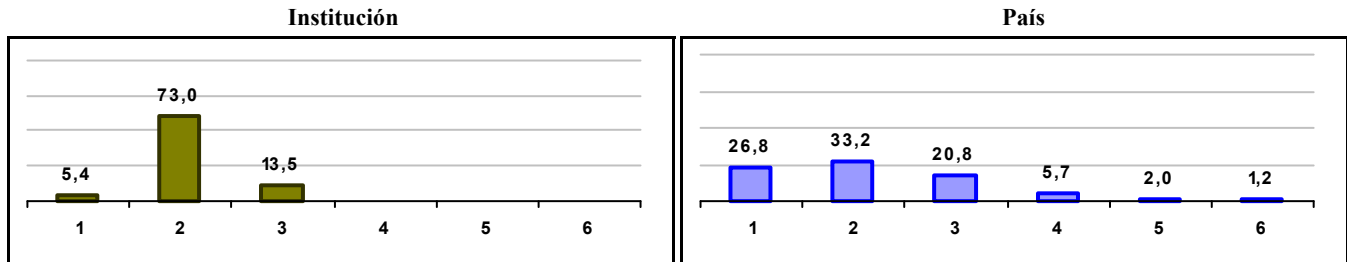



Gráfico 3. Trazado de promedio global (2015 a 2022)



IED COLEGIO GUILLERMO LEON VALENCIA

Municipio: BOGOTA, D.C.

Sector: OFICIAL

Jornada: NOCHE

Calendario: A

Posición en ente territorial: 1.331

Posición nacional: 8.082

Tabla 1. Resultados de institución, ente territorial y país (2022)

	Promedio	Equidad	Estudiantes	Mujeres (%)	Estrato
Institución	230,2	3,04	38	31,6	2,71
Ente territorial	271,5	1,99	81.140	52,1	2,57
País	251,4	1,90	552.837	54,1	2,18

Código ICFES: 020917

Gráfico 1. Banda de dos desviaciones estándar, con centro en el promedio global, por área evaluada, para la institución (2022)

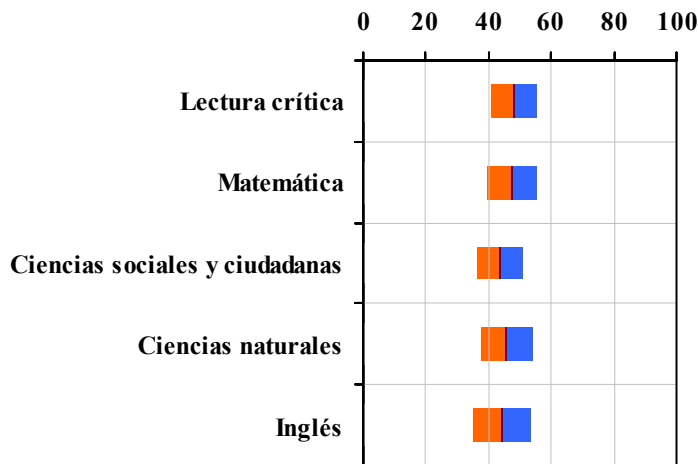


Tabla 2. Indicadores de institución frente al ente territorial (2022)

Institución		Ente territorial	
Promedio	Equidad	Promedio	Equidad
48,0	13,53	56,7	9,96
47,3	12,69	54,9	8,64
43,8	13,82	52,1	8,57
45,7	12,24	52,7	9,79
44,4	10,73	56,5	7,15

Gráfico 2. Porcentaje de estudiantes por estrato socioeconómico (2022)

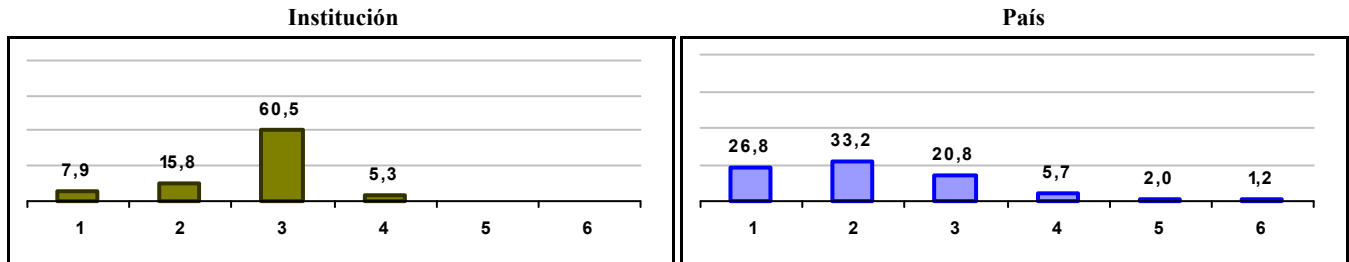
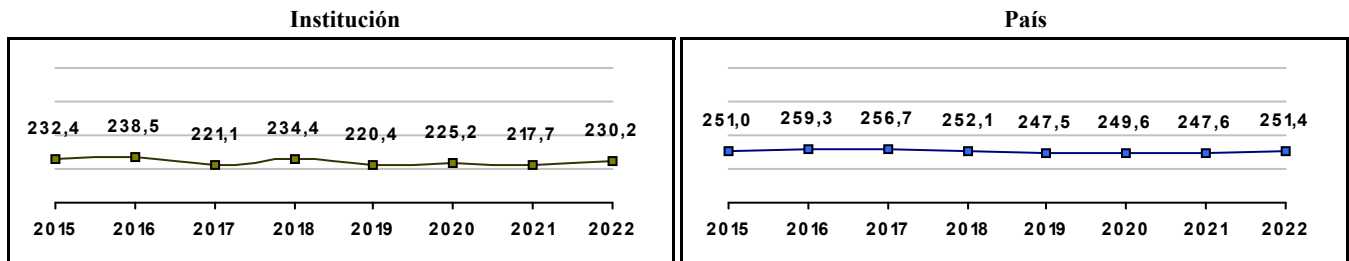


Gráfico 3. Trazado de promedio global (2015 a 2022)



IED COLEGIO ALEMANIA UNIFICADA

Municipio: BOGOTA, D.C.

Sector: OFICIAL

Jornada: MAÑANA

Calendario: A

Posición en ente territorial: 1.332

Posición nacional: 8.125

Tabla 1. Resultados de institución, ente territorial y país (2022)

	Promedio	Equidad	Estudiantes	Mujeres (%)	Estrato
Institución	230,0	2,61	49	42,9	2,26
Ente territorial	271,5	1,99	81.140	52,1	2,57
País	251,4	1,90	552.837	54,1	2,18

Código ICFES: 155275

Gráfico 1. Banda de dos desviaciones estándar, con centro en el promedio global, por área evaluada, para la institución (2022)

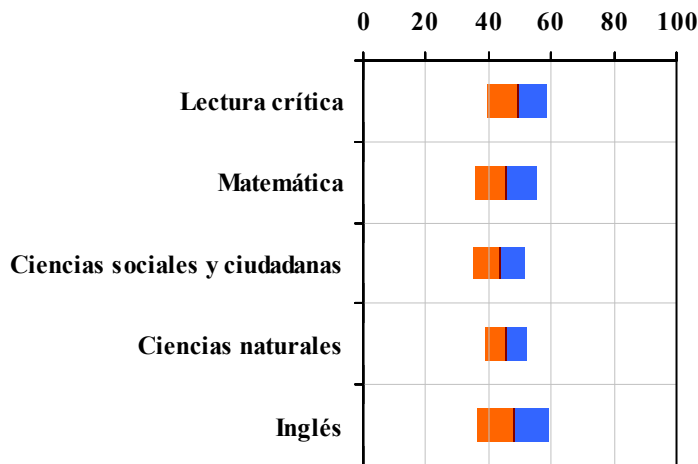


Tabla 2. Índicadores de institución frente al ente territorial (2022)

Institución		Ente territorial	
Promedio	Equidad	Promedio	Equidad
49,2	10,43	56,7	9,96
45,3	10,09	54,9	8,64
43,3	11,89	52,1	8,57
45,5	14,82	52,7	9,79
47,8	8,83	56,5	7,15

Gráfico 2. Porcentaje de estudiantes por estrato socioeconómico (2022)

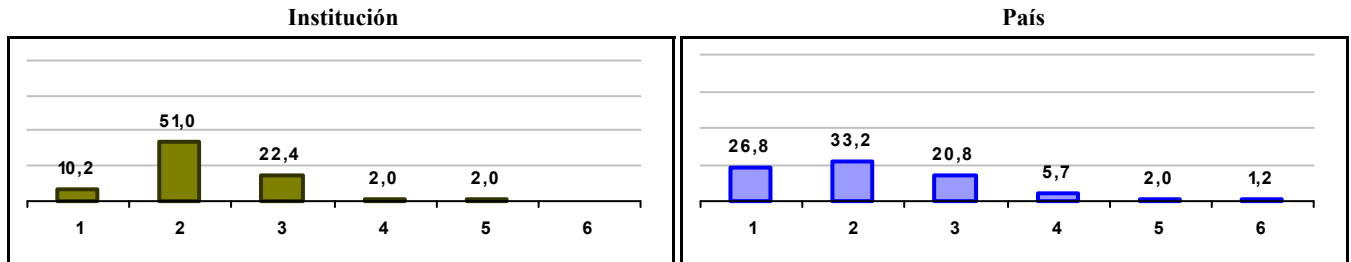
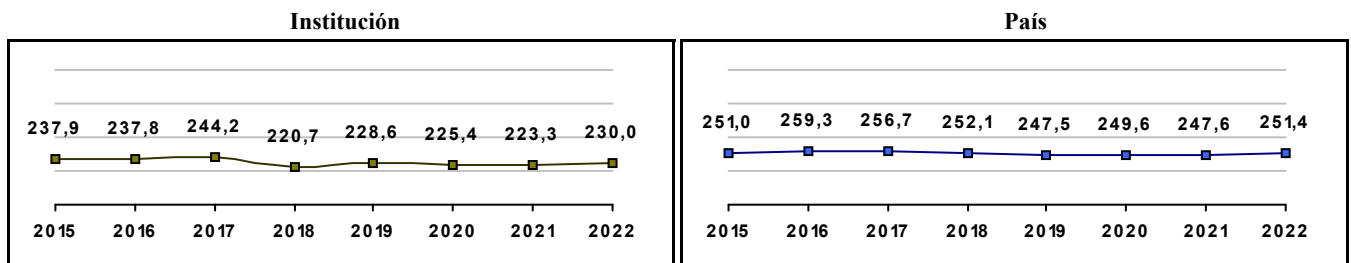


Gráfico 3. Trazado de promedio global (2015 a 2022)



IED COLEGIO SAN CRISTOBAL SUR

Municipio: BOGOTA, D.C.

Sector: OFICIAL

Jornada: NOCHE

Calendario: A

Posición en ente territorial: 1.333

Posición nacional: 8.137

Tabla 1. Resultados de institución, ente territorial y país (2022)

	Promedio	Equidad	Estudiantes	Mujeres (%)	Estrato
Institución	229,9	2,13	20	50,0	2,31
Ente territorial	271,5	1,99	81.140	52,1	2,57
País	251,4	1,90	552.837	54,1	2,18

Código ICFES: 021030

Gráfico 1. Banda de dos desviaciones estándar, con centro en el promedio global, por área evaluada, para la institución (2022)

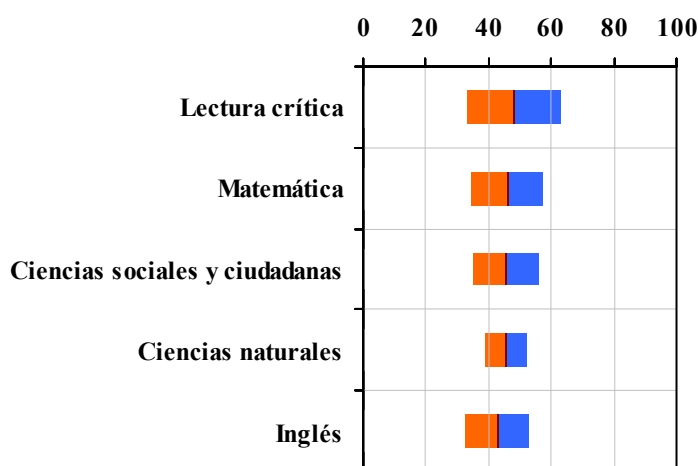


Tabla 2. Índicadores de institución frente al ente territorial (2022)

Institución		Ente territorial	
Promedio	Equidad	Promedio	Equidad
48,1	6,63	56,7	9,96
46,1	8,68	54,9	8,64
45,5	9,70	52,1	8,57
45,3	15,01	52,7	9,79
42,8	9,88	56,5	7,15

Gráfico 2. Porcentaje de estudiantes por estrato socioeconómico (2022)

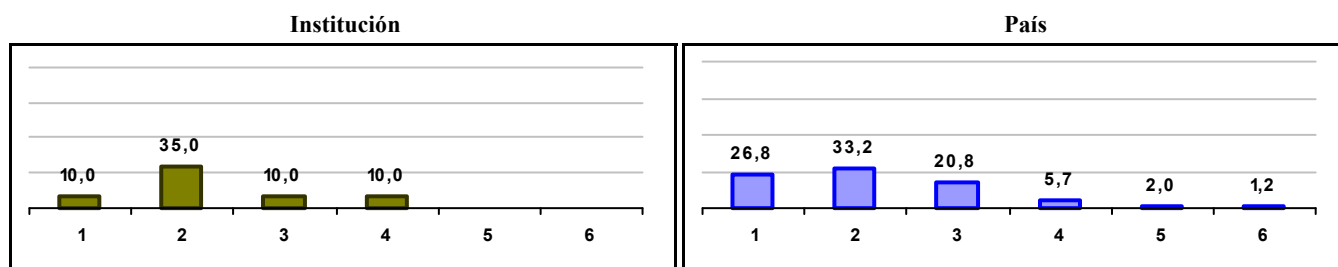



Gráfico 3. Trazado de promedio global (2015 a 2022)



IED COLEGIO JOSE MARIA VARGAS VILA

Municipio: BOGOTA, D.C.

Sector: OFICIAL

Jornada: MAÑANA

Calendario: A

Posición en ente territorial: 1.334

Posición nacional: 8.140

Tabla 1. Resultados de institución, ente territorial y país (2022)

	Promedio	Equidad	Estudiantes	Mujeres (%)	Estrato
Institución	229,9	2,73	87	55,2	1,37
Ente territorial	271,5	1,99	81.140	52,1	2,57
País	251,4	1,90	552.837	54,1	2,18

Código ICFES: 141986

Gráfico 1. Banda de dos desviaciones estándar, con centro en el promedio global, por área evaluada, para la institución (2022)

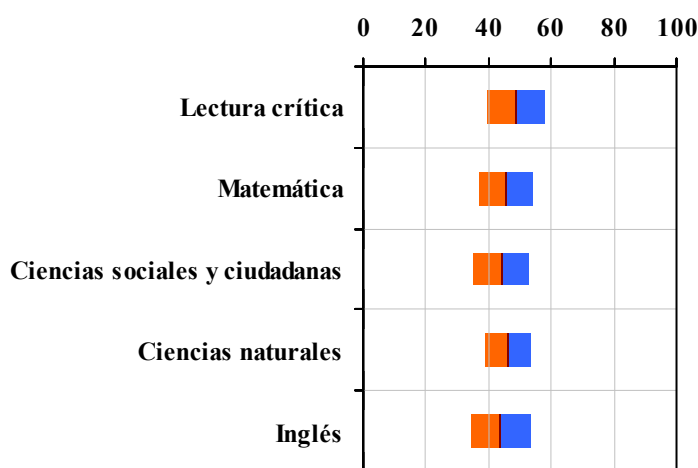


Tabla 2. Indicadores de institución frente al ente territorial (2022)

Institución		Ente territorial	
Promedio	Equidad	Promedio	Equidad
48,7	10,93	56,7	9,96
45,7	11,70	54,9	8,64
44,1	11,22	52,1	8,57
46,1	13,27	52,7	9,79
43,9	10,19	56,5	7,15

Gráfico 2. Porcentaje de estudiantes por estrato socioeconómico (2022)

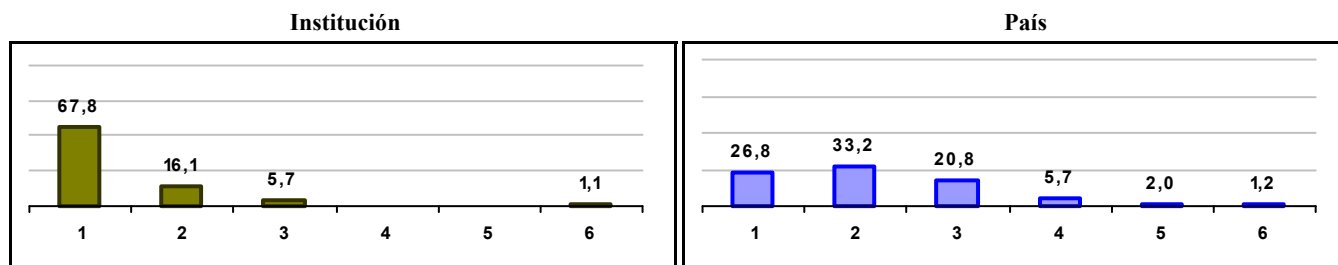
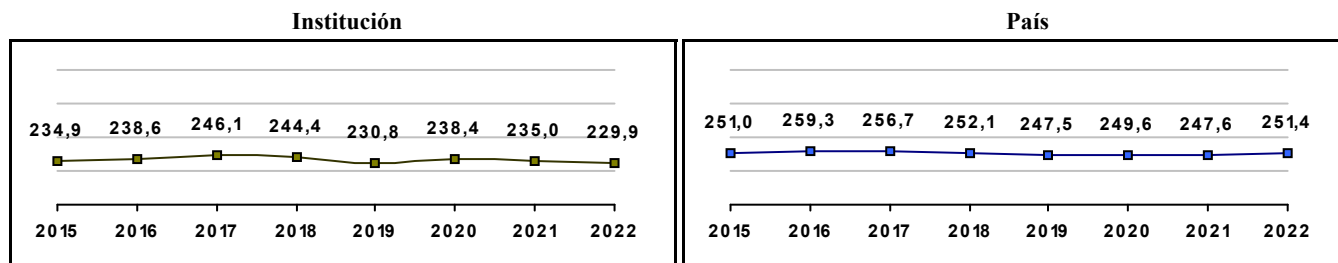


Gráfico 3. Trazado de promedio global (2015 a 2022)



IED COLEGIO CANADA

Municipio: BOGOTA, D.C.

Sector: OFICIAL

Jornada: TARDE

Calendario: A

Posición en ente territorial: 1.335

Posición nacional: 8.187

Tabla 1. Resultados de institución, ente territorial y país (2022)

	Promedio	Equidad	Estudiantes	Mujeres (%)	Estrato
Institución	229,6	2,01	31	54,8	1,10
Ente territorial	271,5	1,99	81.140	52,1	2,57
País	251,4	1,90	552.837	54,1	2,18

Código ICFES: 098335

Gráfico 1. Banda de dos desviaciones estándar, con centro en el promedio global, por área evaluada, para la institución (2022)

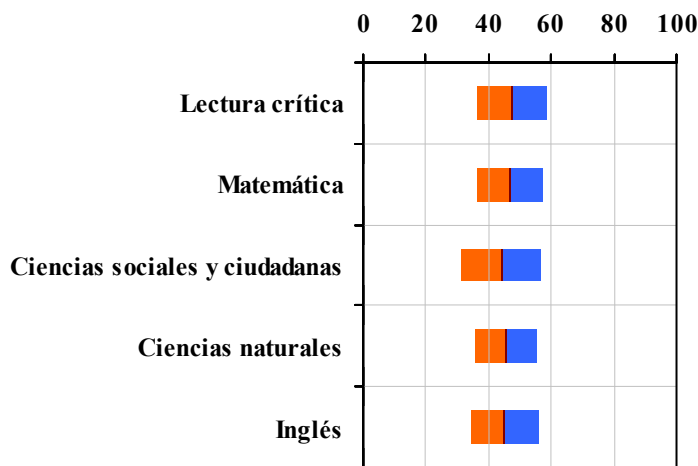


Tabla 2. Indicadores de institución frente al ente territorial (2022)

Institución		Ente territorial	
Promedio	Equidad	Promedio	Equidad
47,3	8,91	56,7	9,96
46,9	9,69	54,9	8,64
44,1	7,89	52,1	8,57
45,7	10,25	52,7	9,79
45,0	9,15	56,5	7,15

Gráfico 2. Porcentaje de estudiantes por estrato socioeconómico (2022)

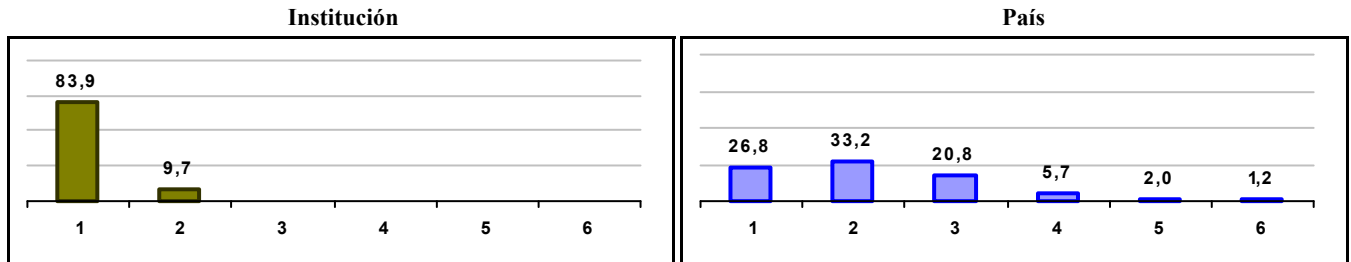
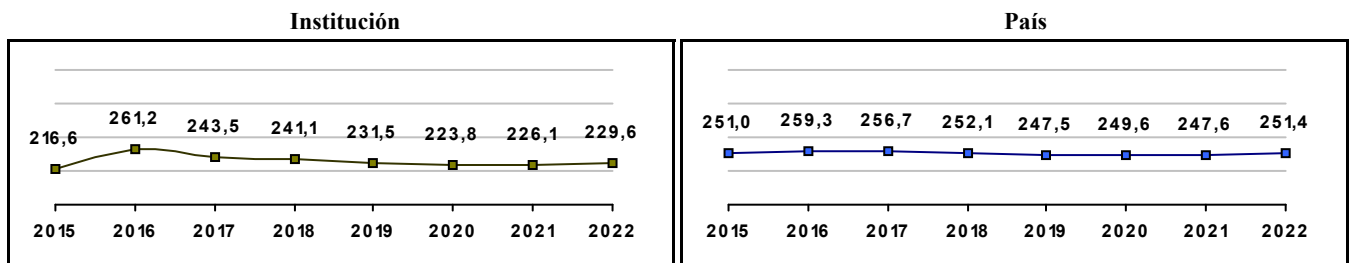


Gráfico 3. Trazado de promedio global (2015 a 2022)



COLEGIO CENCOSISTEMAS

Municipio: BOGOTA, D.C.

Sector: NO OFICIAL

Jornada: NOCHE

Calendario: A

Posición en ente territorial: 1.336

Posición nacional: 8.202

Tabla 1. Resultados de institución, ente territorial y país (2022)

	Promedio	Equidad	Estudiantes	Mujeres (%)	Estrato
Institución	229,5	4,37	6	50,0	2,17
Ente territorial	271,5	1,99	81.140	52,1	2,57
País	251,4	1,90	552.837	54,1	2,18

Código ICFES: 083972

Gráfico 1. Banda de dos desviaciones estándar, con centro en el promedio global, por área evaluada, para la institución (2022)

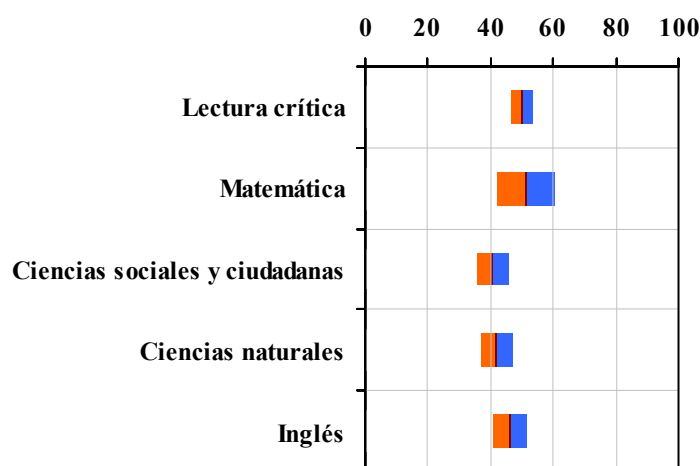


Tabla 2. Indicadores de institución frente al ente territorial (2022)

Institución		Ente territorial	
Promedio	Equidad	Promedio	Equidad
49,8	28,21	56,7	9,96
51,2	10,93	54,9	8,64
40,5	19,50	52,1	8,57
42,0	19,92	52,7	9,79
46,2	18,45	56,5	7,15

Gráfico 2. Porcentaje de estudiantes por estrato socioeconómico (2022)

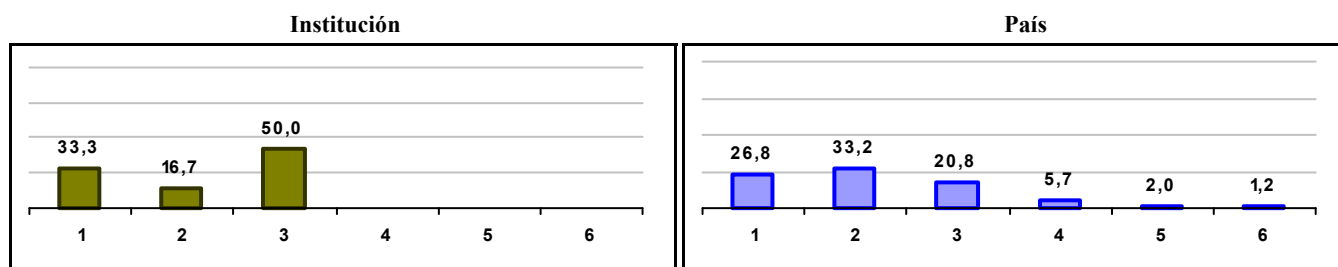
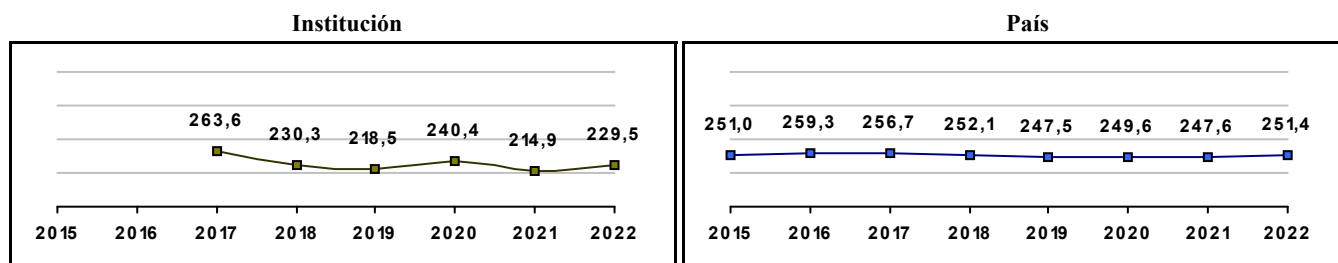


Gráfico 3. Trazado de promedio global (2015 a 2022)



IED COLEGIO CARLOS ARTURO TORRES

Municipio: BOGOTA, D.C.

Sector: OFICIAL

Jornada: NOCHE

Calendario: A

Posición en ente territorial: 1.337

Posición nacional: 8.219

Tabla 1. Resultados de institución, ente territorial y país (2022)

	Promedio	Equidad	Estudiantes	Mujeres (%)	Estrato
Institución	229,4	2,83	49	26,5	2,09
Ente territorial	271,5	1,99	81.140	52,1	2,57
País	251,4	1,90	552.837	54,1	2,18

Código ICFES: 037259

Gráfico 1. Banda de dos desviaciones estándar, con centro en el promedio global, por área evaluada, para la institución (2022)

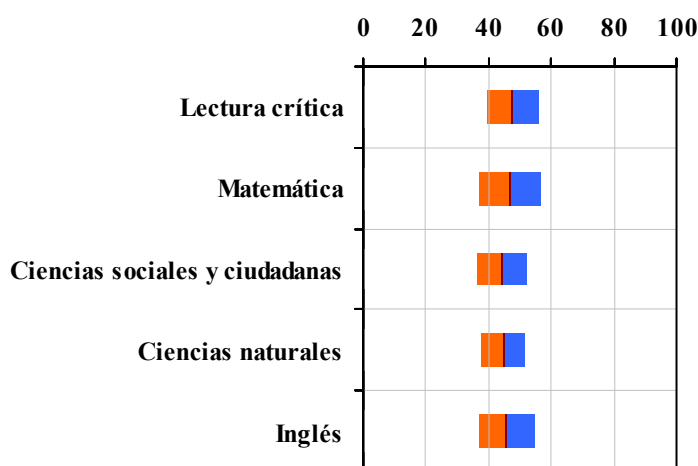


Tabla 2. Indicadores de institución frente al ente territorial (2022)

Institución		Ente territorial	
Promedio	Equidad	Promedio	Equidad
47,6	12,30	56,7	9,96
46,7	9,91	54,9	8,64
44,4	12,37	52,1	8,57
44,8	14,15	52,7	9,79
45,8	11,47	56,5	7,15

Gráfico 2. Porcentaje de estudiantes por estrato socioeconómico (2022)

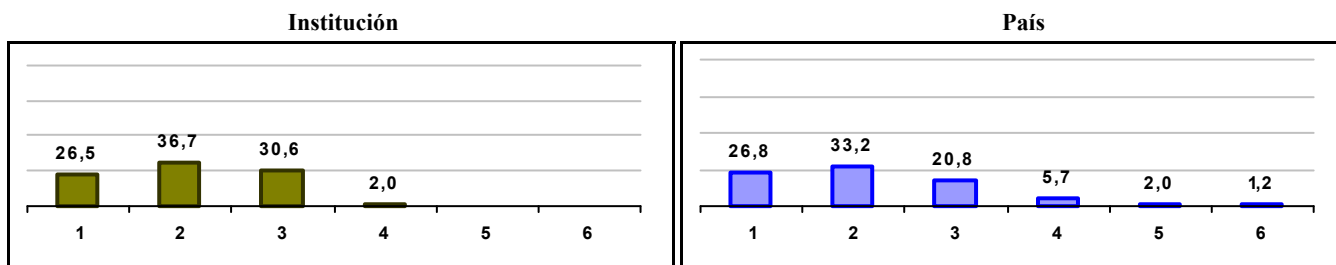



Gráfico 3. Trazado de promedio global (2015 a 2022)



IED COLEGIO FILARMONICO SIMON BOLIVAR

Municipio: BOGOTA, D.C.

Sector: OFICIAL

Jornada: NOCHE

Calendario: A

Posición en ente territorial: 1.338

Posición nacional: 8.236

Tabla 1. Resultados de institución, ente territorial y país (2022)

	Promedio	Equidad	Estudiantes	Mujeres (%)	Estrato
Institución	229,2	3,85	17	58,8	2,24
Ente territorial	271,5	1,99	81.140	52,1	2,57
País	251,4	1,90	552.837	54,1	2,18

Código ICFES: 100271

Gráfico 1. Banda de dos desviaciones estándar, con centro en el promedio global, por área evaluada, para la institución (2022)

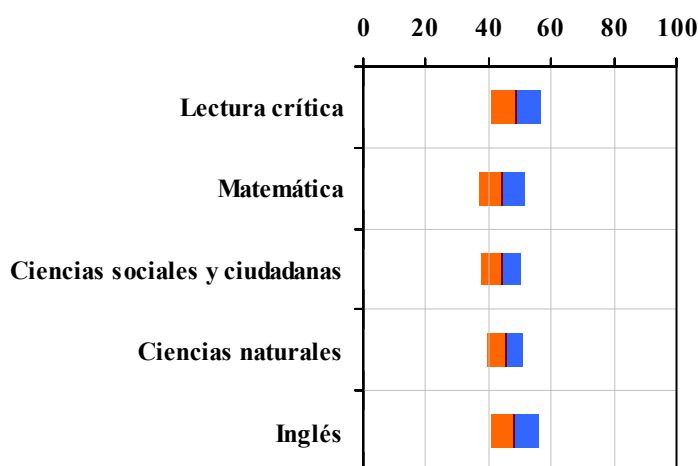


Tabla 2. Índicadores de institución frente al ente territorial (2022)

Institución		Ente territorial	
Promedio	Equidad	Promedio	Equidad
48,8	12,91	56,7	9,96
44,3	13,35	54,9	8,64
44,0	16,01	52,1	8,57
45,4	17,57	52,7	9,79
48,2	13,09	56,5	7,15

Gráfico 2. Porcentaje de estudiantes por estrato socioeconómico (2022)

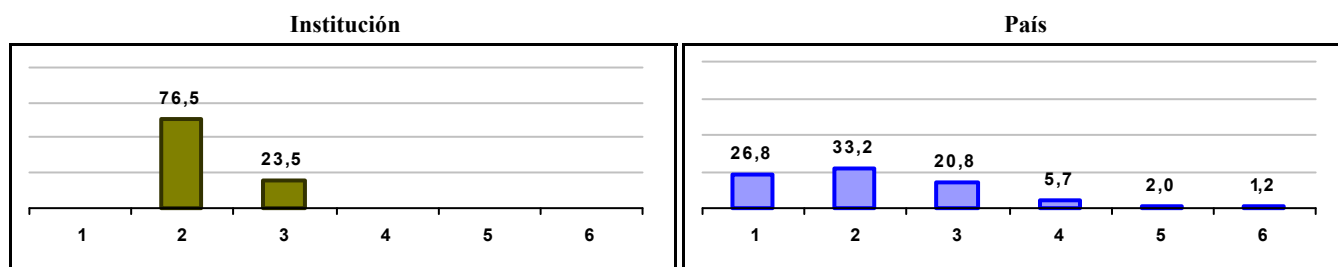
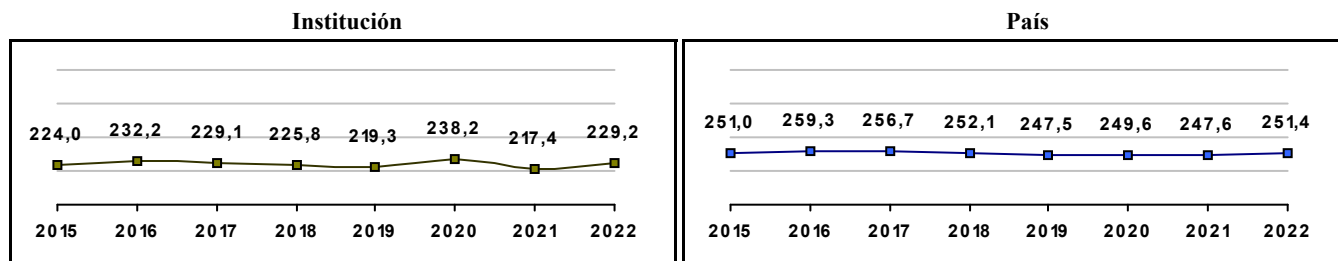


Gráfico 3. Trazado de promedio global (2015 a 2022)



COLEGIO ALEJANDRO MAGNO - SEDE PRINCIPAL

Municipio: BOGOTA, D.C.

Sector: NO OFICIAL

Jornada: SABATINA

Calendario: A

Posición en ente territorial: 1.339

Posición nacional: 8.244

Tabla 1. Resultados de institución, ente territorial y país (2022)

	Promedio	Equidad	Estudiantes	Mujeres (%)	Estrato
Institución	229,2	2,28	24	37,5	2,30
Ente territorial	271,5	1,99	81.140	52,1	2,57
País	251,4	1,90	552.837	54,1	2,18

Código ICFES: 732594

Gráfico 1. Banda de dos desviaciones estándar, con centro en el promedio global, por área evaluada, para la institución (2022)

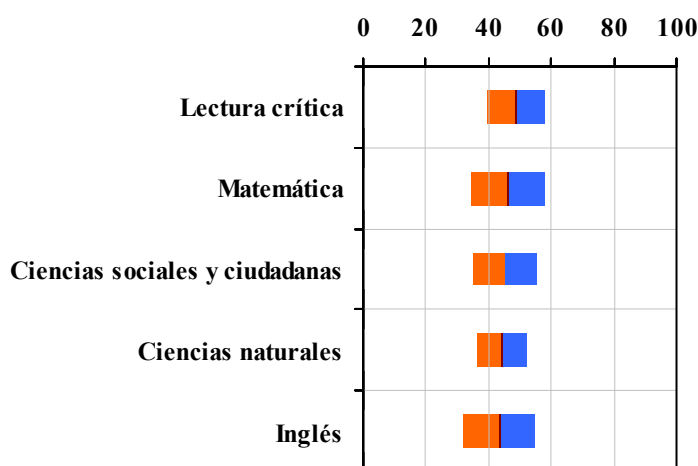


Tabla 2. Indicadores de institución frente al ente territorial (2022)

Institución		Ente territorial	
Promedio	Equidad	Promedio	Equidad
48,7	10,66	56,7	9,96
46,1	8,57	54,9	8,64
45,2	10,05	52,1	8,57
44,2	12,72	52,7	9,79
43,3	8,70	56,5	7,15

Gráfico 2. Porcentaje de estudiantes por estrato socioeconómico (2022)

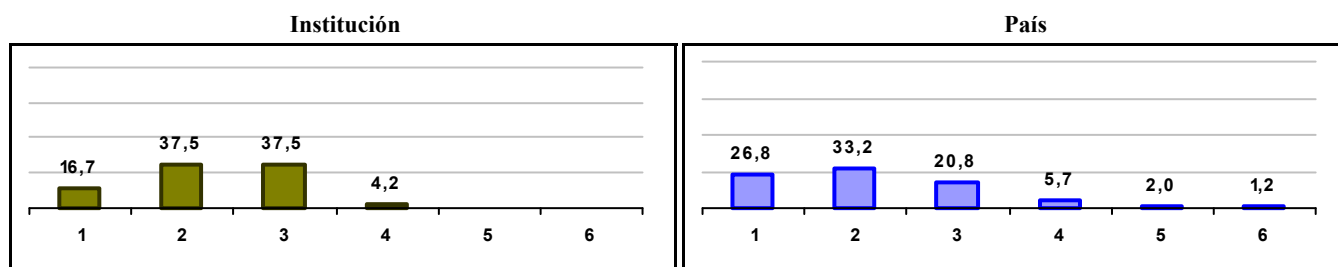



Gráfico 3. Trazado de promedio global (2015 a 2022)



COLEGIO ALEJANDRO MAGNO

Municipio: BOGOTA, D.C.

Sector: NO OFICIAL

Jornada: SABATINA

Calendario: A

Posición en ente territorial: 1.340

Posición nacional: 8.258

Tabla 1. Resultados de institución, ente territorial y país (2022)

	Promedio	Equidad	Estudiantes	Mujeres (%)	Estrato
Institución	229,1	2,46	60	43,3	2,56
Ente territorial	271,5	1,99	81.140	52,1	2,57
País	251,4	1,90	552.837	54,1	2,18

Código ICFES: 720979

Gráfico 1. Banda de dos desviaciones estándar, con centro en el promedio global, por área evaluada, para la institución (2022)

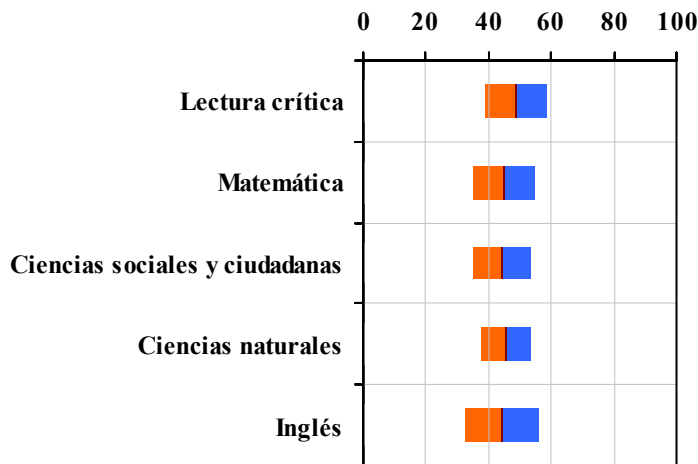


Tabla 2. Indicadores de institución frente al ente territorial (2022)

Institución		Ente territorial	
Promedio	Equidad	Promedio	Equidad
48,8	10,23	56,7	9,96
45,0	10,30	54,9	8,64
44,4	10,64	52,1	8,57
45,7	12,58	52,7	9,79
44,2	8,40	56,5	7,15

Gráfico 2. Porcentaje de estudiantes por estrato socioeconómico (2022)

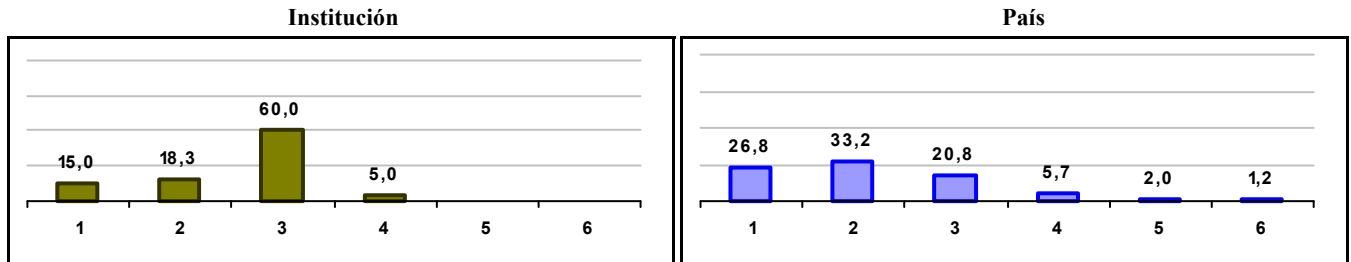
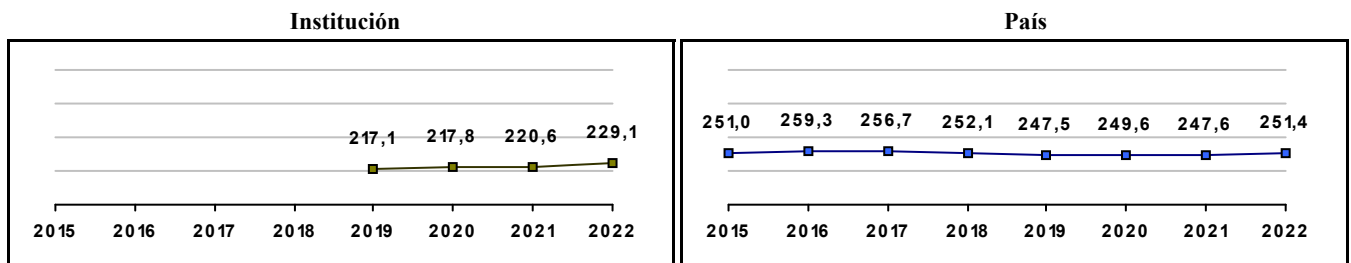


Gráfico 3. Trazado de promedio global (2015 a 2022)



COLEGIO TRIANGULO PATIO BONITO

Municipio: BOGOTA, D.C.

Sector: NO OFICIAL

Jornada: MAÑANA

Calendario: A

Posición en ente territorial: 1.341

Posición nacional: 8.262

Tabla 1. Resultados de institución, ente territorial y país (2022)

	Promedio	Equidad	Estudiantes	Mujeres (%)	Estrato
Institución	229,0	2,58	27	29,6	2,50
Ente territorial	271,5	1,99	81.140	52,1	2,57
País	251,4	1,90	552.837	54,1	2,18

Código ICFES: 717652

Gráfico 1. Banda de dos desviaciones estándar, con centro en el promedio global, por área evaluada, para la institución (2022)

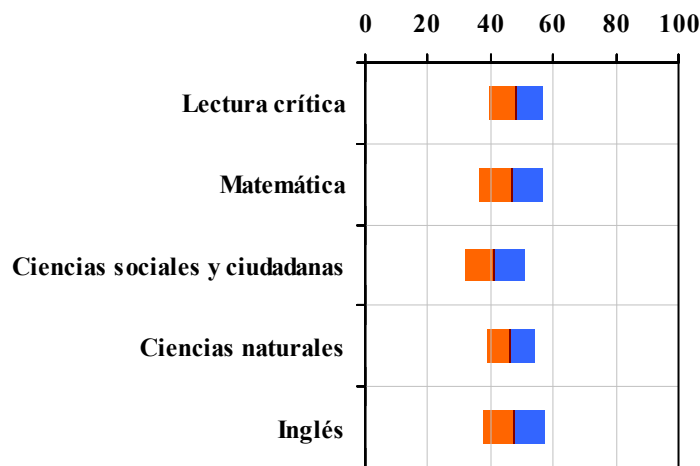


Tabla 2. Índicadores de institución frente al ente territorial (2022)

Institución		Ente territorial	
Promedio	Equidad	Promedio	Equidad
48,2	11,63	56,7	9,96
46,7	9,91	54,9	8,64
41,3	10,52	52,1	8,57
46,4	12,87	52,7	9,79
47,4	10,16	56,5	7,15

Gráfico 2. Porcentaje de estudiantes por estrato socioeconómico (2022)

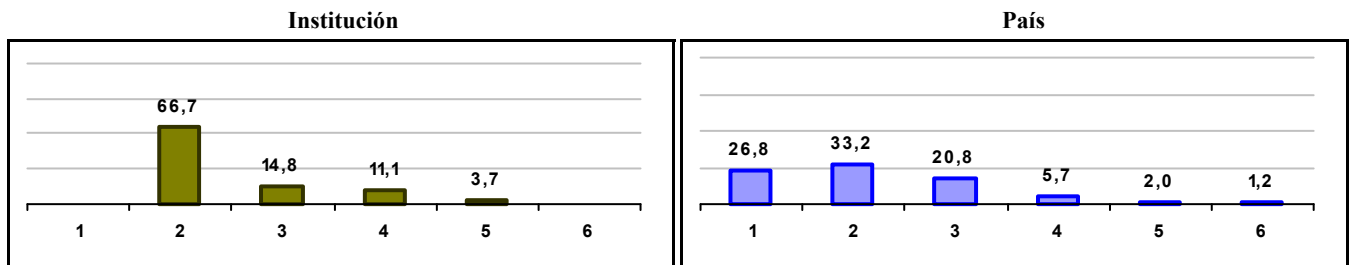
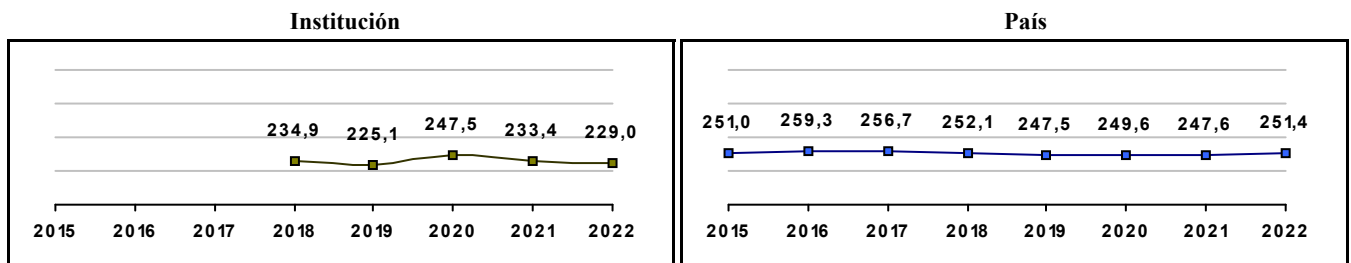


Gráfico 3. Trazado de promedio global (2015 a 2022)



LICEO PSICOPEDAGOGICO EL CARMELO

Municipio: BOGOTA, D.C.

Sector: NO OFICIAL

Jornada: TARDE

Calendario: A

Posición en ente territorial: 1.342

Posición nacional: 8.273

Tabla 1. Resultados de institución, ente territorial y país (2022)

	Promedio	Equidad	Estudiantes	Mujeres (%)	Estrato
Institución	228,9	2,43	43	53,5	2,26
Ente territorial	271,5	1,99	81.140	52,1	2,57
País	251,4	1,90	552.837	54,1	2,18

Código ICFES: 199232

Gráfico 1. Banda de dos desviaciones estándar, con centro en el promedio global, por área evaluada, para la institución (2022)

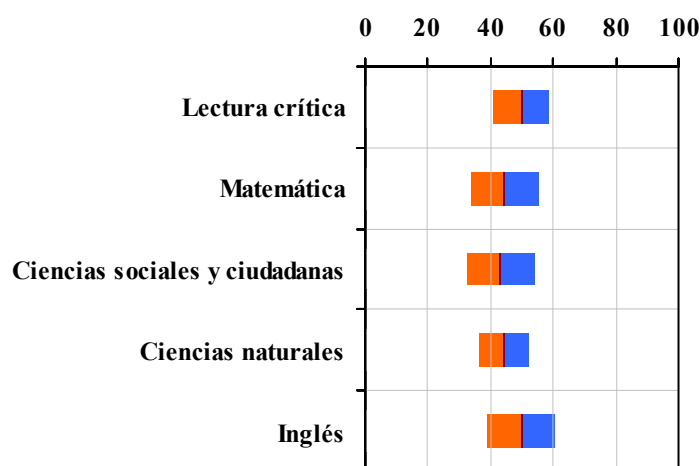


Tabla 2. Índices de institución frente al ente territorial (2022)

Institución		Ente territorial	
Promedio	Equidad	Promedio	Equidad
49,8	11,44	56,7	9,96
44,5	9,27	54,9	8,64
43,1	9,22	52,1	8,57
44,5	12,59	52,7	9,79
49,7	9,34	56,5	7,15

Gráfico 2. Porcentaje de estudiantes por estrato socioeconómico (2022)

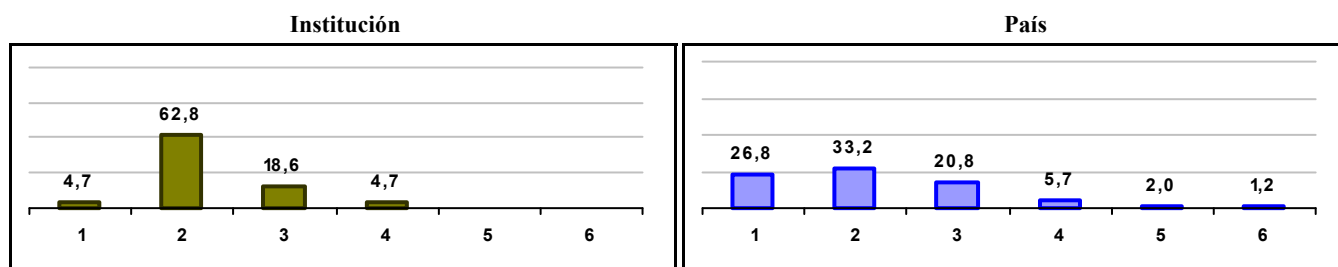



Gráfico 3. Trazado de promedio global (2015 a 2022)



LATINOAMERICANA DE SISTEMAS Y EDUCACION "LASIT" - SEDE PRINCIPAL

Municipio: BOGOTA, D.C.

Sector: NO OFICIAL

Jornada: MAÑANA

Calendario: A

Posición en ente territorial: 1.343

Posición nacional: 8.276

Tabla 1. Resultados de institución, ente territorial y país (2022)

	Promedio	Equidad	Estudiantes	Mujeres (%)	Estrato
Institución	228,9	3,01	60	38,3	2,41
Ente territorial	271,5	1,99	81.140	52,1	2,57
País	251,4	1,90	552.837	54,1	2,18

Código ICFES: 742304

Gráfico 1. Banda de dos desviaciones estándar, con centro en el promedio global, por área evaluada, para la institución (2022)

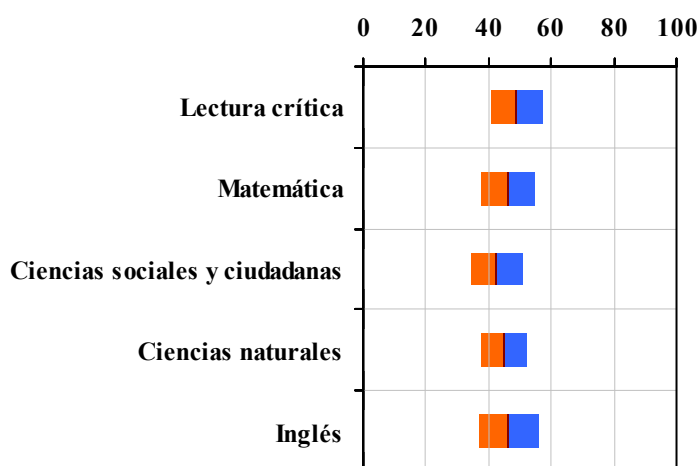


Tabla 2. Indicadores de institución frente al ente territorial (2022)

	Institución		Ente territorial	
	Promedio	Equidad	Promedio	Equidad
Lectura crítica	49,0	11,94	56,7	9,96
Matemática	46,1	11,63	54,9	8,64
Ciencias sociales y ciudadanas	42,6	12,22	52,1	8,57
Ciencias naturales	45,2	13,62	52,7	9,79
Inglés	46,4	10,52	56,5	7,15

Gráfico 2. Porcentaje de estudiantes por estrato socioeconómico (2022)

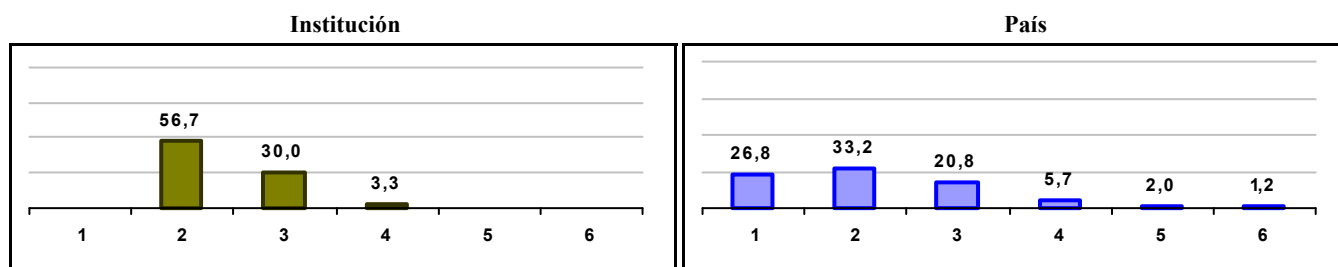
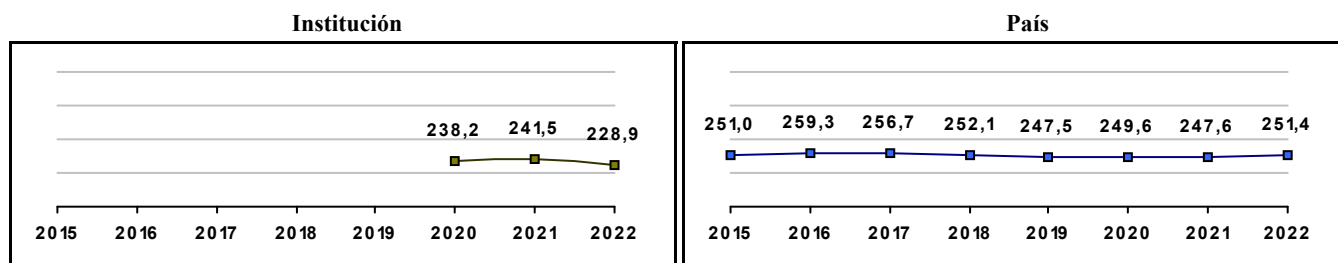


Gráfico 3. Trazado de promedio global (2015 a 2022)



IED COLEGIO AULAS COLOMBIANAS SAN LUIS

Municipio: BOGOTA, D.C.

Sector: OFICIAL

Jornada: NOCHE

Calendario: A

Posición en ente territorial: 1.344

Posición nacional: 8.294

Tabla 1. Resultados de institución, ente territorial y país (2022)

	Promedio	Equidad	Estudiantes	Mujeres (%)	Estrato
Institución	228,8	3,05	9	55,6	1,71
Ente territorial	271,5	1,99	81.140	52,1	2,57
País	251,4	1,90	552.837	54,1	2,18

Código ICFES: 102582

Gráfico 1. Banda de dos desviaciones estándar, con centro en el promedio global, por área evaluada, para la institución (2022)

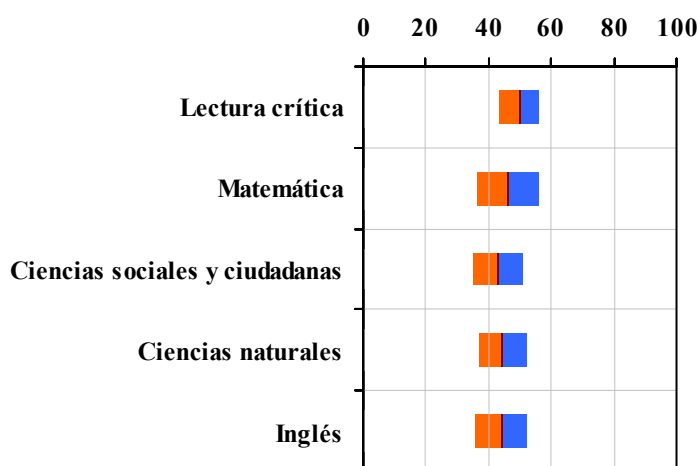


Tabla 2. Indicadores de institución frente al ente territorial (2022)

Institución		Ente territorial	
Promedio	Equidad	Promedio	Equidad
49,8	15,17	56,7	9,96
46,3	10,19	54,9	8,64
43,0	12,52	52,1	8,57
44,6	13,21	52,7	9,79
44,1	12,01	56,5	7,15

Gráfico 2. Porcentaje de estudiantes por estrato socioeconómico (2022)

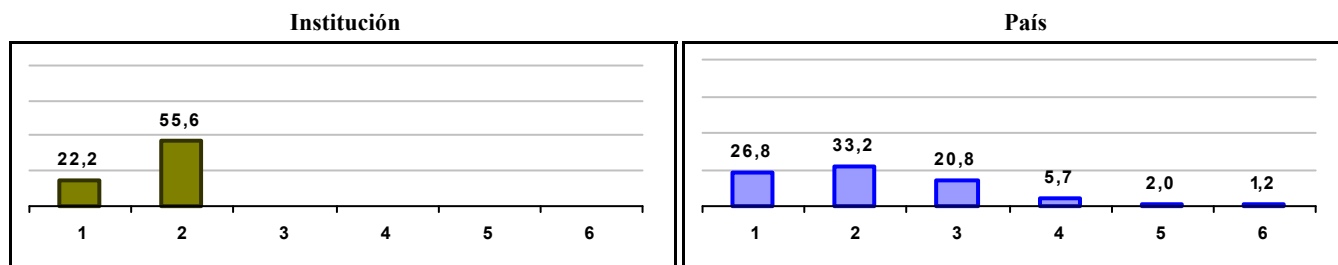



Gráfico 3. Trazado de promedio global (2015 a 2022)



COLEGIO RENE DESCARTES

Municipio: BOGOTA, D.C.

Sector: NO OFICIAL

Jornada: SABATINA

Calendario: O

Posición en ente territorial: 1.345

Posición nacional: 8.337

Tabla 1. Resultados de institución, ente territorial y país (2022)

	Promedio	Equidad	Estudiantes	Mujeres (%)	Estrato
Institución	228,5	3,06	8	62,5	1,86
Ente territorial	271,5	1,99	81.140	52,1	2,57
País	251,4	1,90	552.837	54,1	2,18

Código ICFES: 707158

Gráfico 1. Banda de dos desviaciones estándar, con centro en el promedio global, por área evaluada, para la institución (2022)

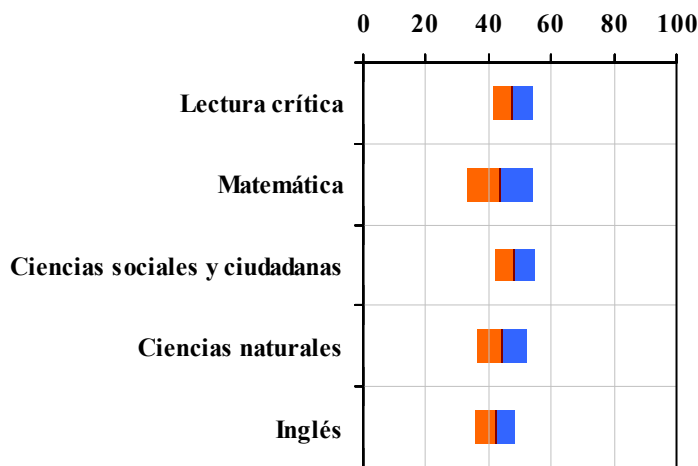


Tabla 2. Índicadores de institución frente al ente territorial (2022)

Institución		Ente territorial	
Promedio	Equidad	Promedio	Equidad
47,6	15,76	56,7	9,96
43,6	9,57	54,9	8,64
48,4	15,13	52,1	8,57
44,4	12,88	52,7	9,79
42,1	15,15	56,5	7,15

Gráfico 2. Porcentaje de estudiantes por estrato socioeconómico (2022)

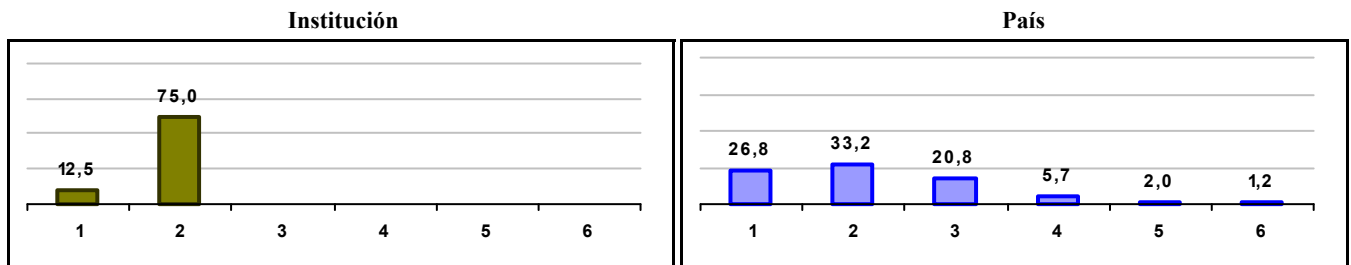
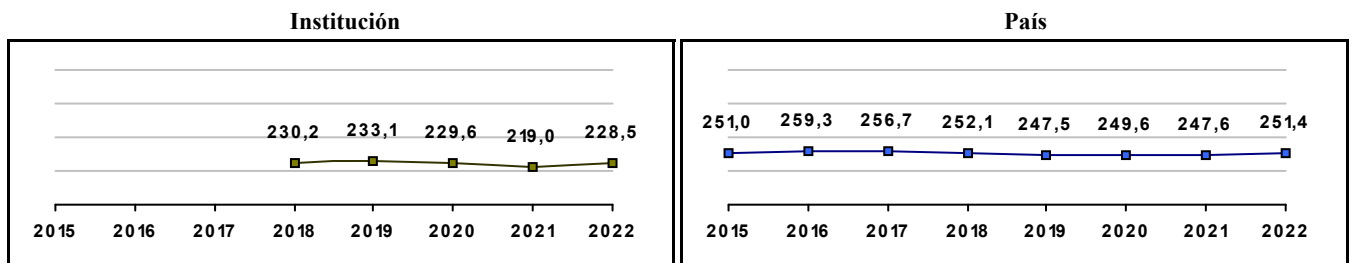


Gráfico 3. Trazado de promedio global (2015 a 2022)



CED ANTONIO VILLAVICENCIO

Municipio: BOGOTA, D.C.

Sector: OFICIAL

Jornada: TARDE

Calendario: A

Posición en ente territorial: 1.346

Posición nacional: 8.348

Tabla 1. Resultados de institución, ente territorial y país (2022)

	Promedio	Equidad	Estudiantes	Mujeres (%)	Estrato
Institución	228,4	2,14	27	55,6	2,20
Ente territorial	271,5	1,99	81.140	52,1	2,57
País	251,4	1,90	552.837	54,1	2,18

Código ICFES: 218370

Gráfico 1. Banda de dos desviaciones estándar, con centro en el promedio global, por área evaluada, para la institución (2022)

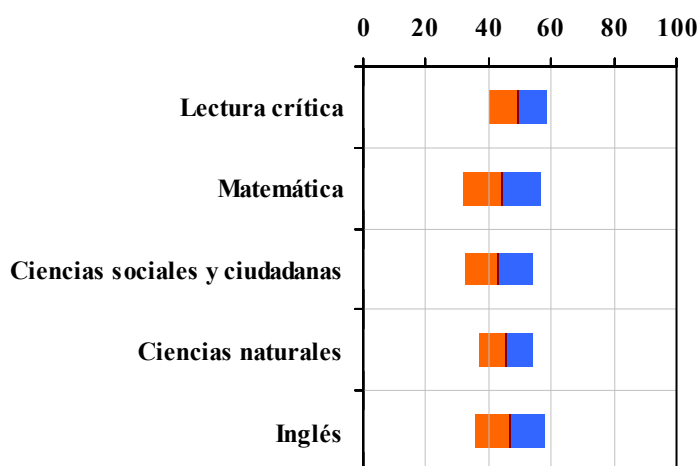


Tabla 2. Índicadores de institución frente al ente territorial (2022)

	Institución		Ente territorial	
	Promedio	Equidad	Promedio	Equidad
Lectura crítica	49,3	10,83	56,7	9,96
Matemática	44,5	8,05	54,9	8,64
Ciencias sociales y ciudadanas	43,2	9,27	52,1	8,57
Ciencias naturales	45,5	11,46	52,7	9,79
Inglés	46,9	8,78	56,5	7,15

Gráfico 2. Porcentaje de estudiantes por estrato socioeconómico (2022)

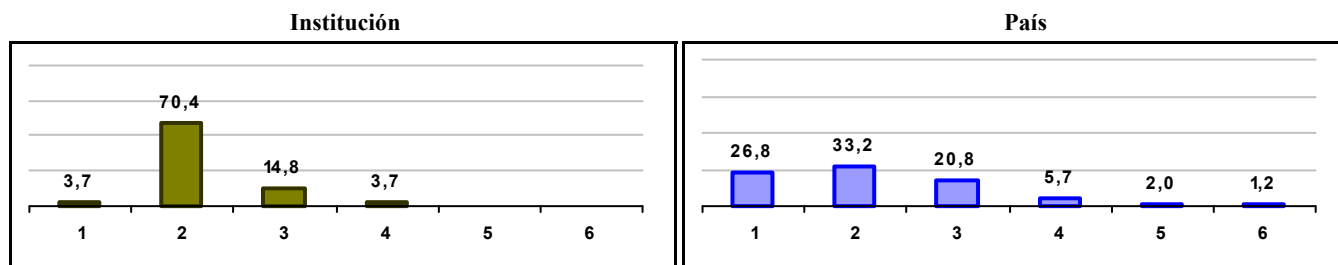



Gráfico 3. Trazado de promedio global (2015 a 2022)



IED COLEGIO GIMNASIO DEL CAMPO JUAN DE LA CRUZ VARELA

Municipio: BOGOTA, D.C.

Sector: OFICIAL

Jornada: UNICA

Calendario: A

Posición en ente territorial: 1.347

Posición nacional: 8.362

Tabla 1. Resultados de institución, ente territorial y país (2022)

	Promedio	Equidad	Estudiantes	Mujeres (%)	Estrato
Institución	228,3	2,27	26	50,0	2,08
Ente territorial	271,5	1,99	81.140	52,1	2,57
País	251,4	1,90	552.837	54,1	2,18

Código ICFES: 314252

Gráfico 1. Banda de dos desviaciones estándar, con centro en el promedio global, por área evaluada, para la institución (2022)

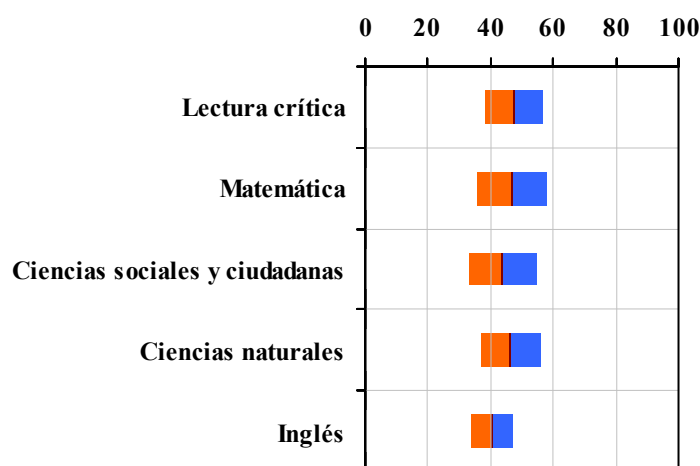


Tabla 2. Índices de institución frente al ente territorial (2022)

Institución		Ente territorial	
Promedio	Equidad	Promedio	Equidad
47,4	10,85	56,7	9,96
46,7	9,02	54,9	8,64
43,9	9,40	52,1	8,57
46,5	10,44	52,7	9,79
40,3	14,76	56,5	7,15

Gráfico 2. Porcentaje de estudiantes por estrato socioeconómico (2022)

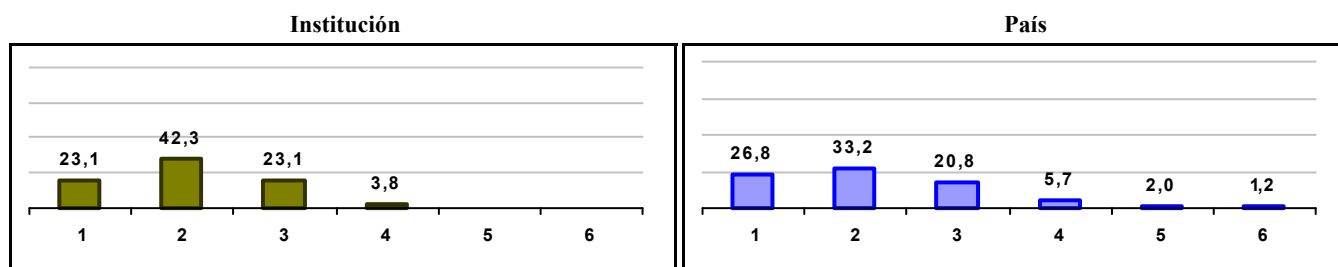
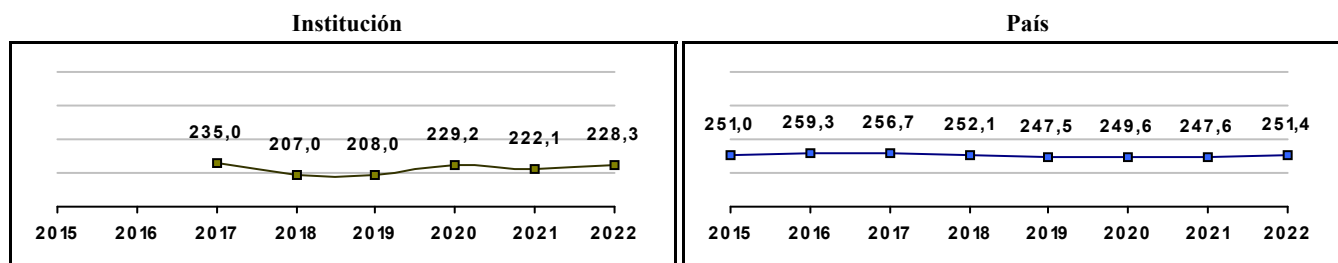


Gráfico 3. Trazado de promedio global (2015 a 2022)



FUNDACION COLEGIO PRINCIPIO DE SABIDURIA

Municipio: BOGOTA, D.C.

Sector: NO OFICIAL

Jornada: COMPLETA

Calendario: A

Posición en ente territorial: 1.348

Posición nacional: 8.364

Tabla 1. Resultados de institución, ente territorial y país (2022)

	Promedio	Equidad	Estudiantes	Mujeres (%)	Estrato
Institución	228,3	3,05	6	33,3	1,83
Ente territorial	271,5	1,99	81.140	52,1	2,57
País	251,4	1,90	552.837	54,1	2,18

Código ICFES: 135087

Gráfico 1. Banda de dos desviaciones estándar, con centro en el promedio global, por área evaluada, para la institución (2022)

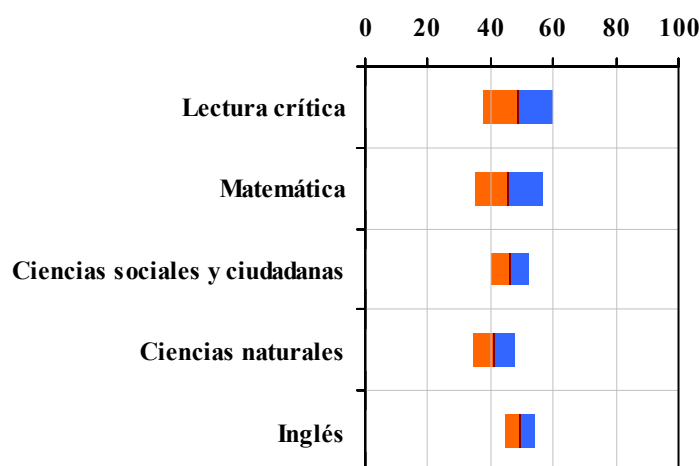


Tabla 2. Indicadores de institución frente al ente territorial (2022)

Institución		Ente territorial	
Promedio	Equidad	Promedio	Equidad
48,7	8,89	56,7	9,96
45,8	9,15	54,9	8,64
46,0	16,67	52,1	8,57
41,0	15,29	52,7	9,79
49,2	21,24	56,5	7,15

Gráfico 2. Porcentaje de estudiantes por estrato socioeconómico (2022)

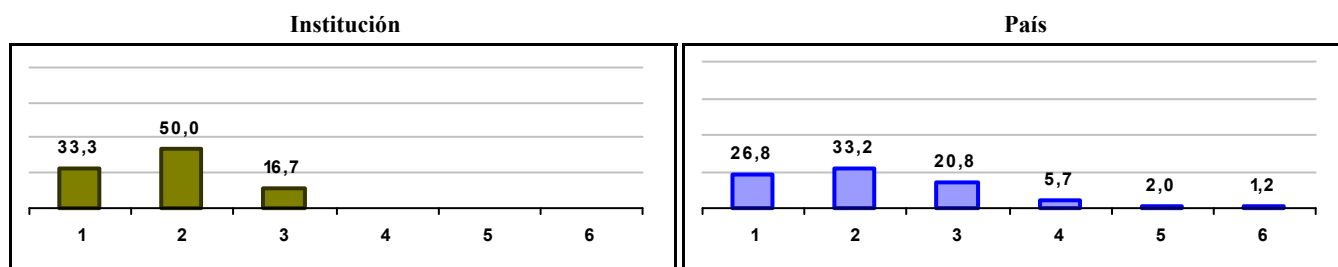
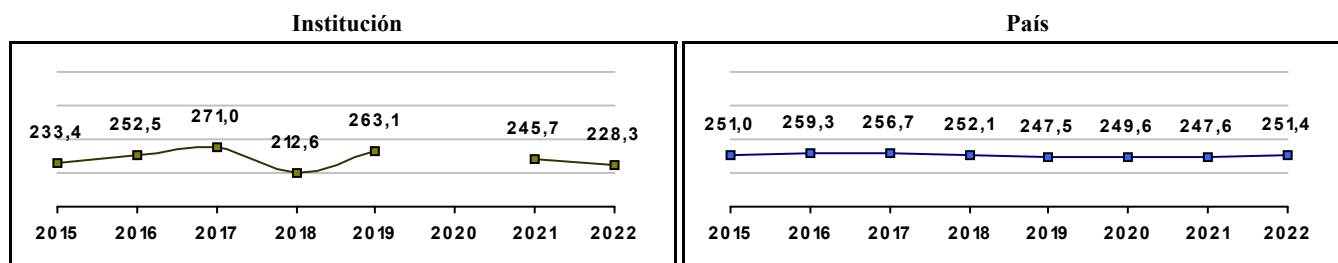


Gráfico 3. Trazado de promedio global (2015 a 2022)



COLEGIO INCADE

Municipio: BOGOTA, D.C.

Sector: NO OFICIAL

Jornada: NOCHE

Calendario: A

Posición en ente territorial: 1.349

Posición nacional: 8.407

Tabla 1. Resultados de institución, ente territorial y país (2022)

	Promedio	Equidad	Estudiantes	Mujeres (%)	Estrato
Institución	228,0	2,48	30	53,3	2,45
Ente territorial	271,5	1,99	81.140	52,1	2,57
País	251,4	1,90	552.837	54,1	2,18

Código ICFES: 079764

Gráfico 1. Banda de dos desviaciones estándar, con centro en el promedio global, por área evaluada, para la institución (2022)

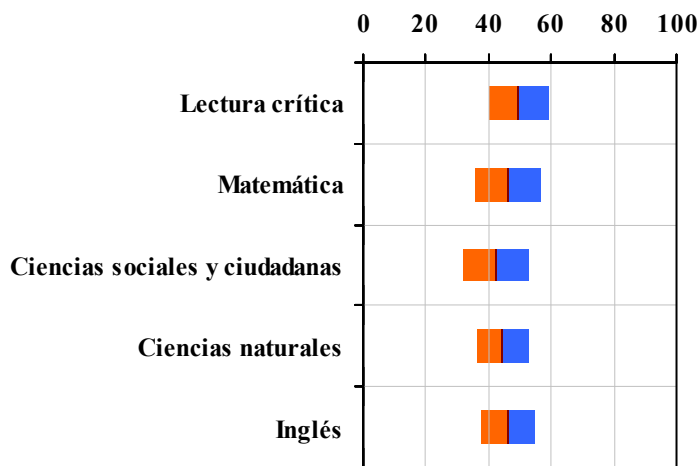


Tabla 2. Índices de institución frente al ente territorial (2022)

Institución		Ente territorial	
Promedio	Equidad	Promedio	Equidad
49,5	10,54	56,7	9,96
46,2	9,76	54,9	8,64
42,2	9,36	52,1	8,57
44,3	12,13	52,7	9,79
46,0	11,48	56,5	7,15

Gráfico 2. Porcentaje de estudiantes por estrato socioeconómico (2022)

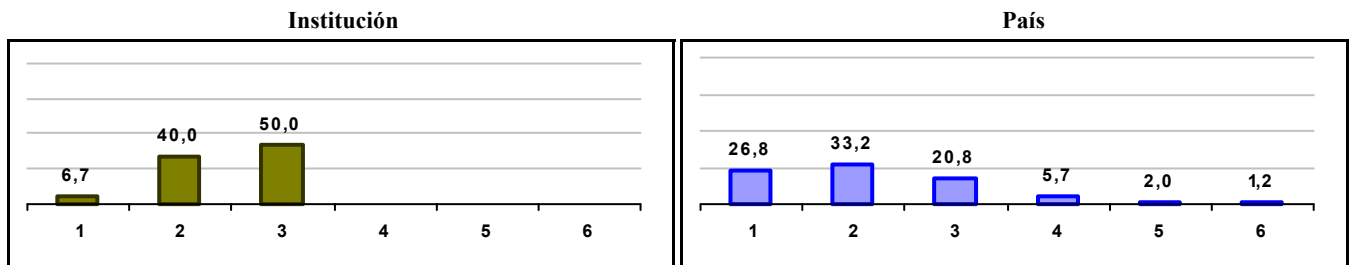
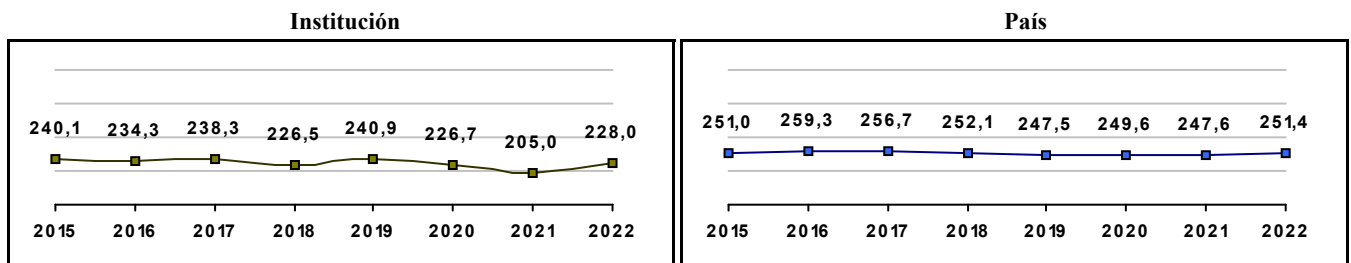


Gráfico 3. Trazado de promedio global (2015 a 2022)



IED COLEGIO FANNY MIKEY

Municipio: BOGOTA, D.C.

Sector: OFICIAL

Jornada: TARDE

Calendario: A

Posición en ente territorial: 1.350

Posición nacional: 8.413

Tabla 1. Resultados de institución, ente territorial y país (2022)

	Promedio	Equidad	Estudiantes	Mujeres (%)	Estrato
Institución	228,0	2,92	28	50,0	1,16
Ente territorial	271,5	1,99	81.140	52,1	2,57
País	251,4	1,90	552.837	54,1	2,18

Código ICFES: 154047

Gráfico 1. Banda de dos desviaciones estándar, con centro en el promedio global, por área evaluada, para la institución (2022)

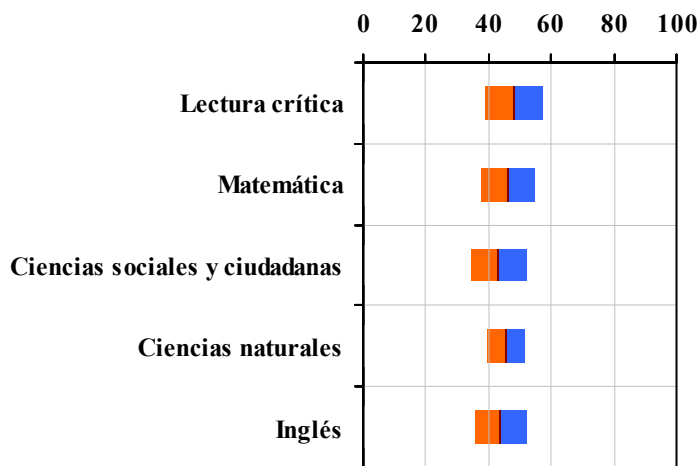


Tabla 2. Índices de institución frente al ente territorial (2022)

Institución		Ente territorial	
Promedio	Equidad	Promedio	Equidad
47,9	10,69	56,7	9,96
46,3	11,36	54,9	8,64
43,3	11,45	52,1	8,57
45,5	16,64	52,7	9,79
43,9	12,28	56,5	7,15

Gráfico 2. Porcentaje de estudiantes por estrato socioeconómico (2022)

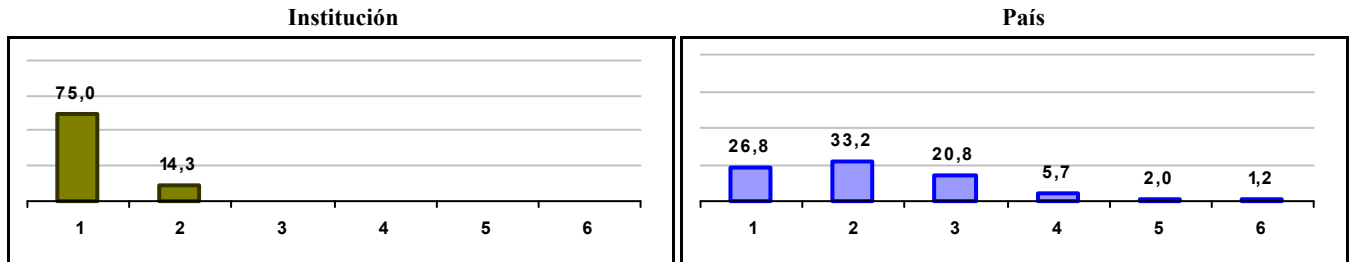



Gráfico 3. Trazado de promedio global (2015 a 2022)



COLEGIO TRIANGULO PALOQUEMAO

Municipio: BOGOTA, D.C.

Sector: NO OFICIAL

Jornada: MAÑANA

Calendario: A

Posición en ente territorial: 1.351

Posición nacional: 8.421

Tabla 1. Resultados de institución, ente territorial y país (2022)

	Promedio	Equidad	Estudiantes	Mujeres (%)	Estrato
Institución	227,9	3,10	24	50,0	2,41
Ente territorial	271,5	1,99	81.140	52,1	2,57
País	251,4	1,90	552.837	54,1	2,18

Código ICFES: 745471

Gráfico 1. Banda de dos desviaciones estándar, con centro en el promedio global, por área evaluada, para la institución (2022)

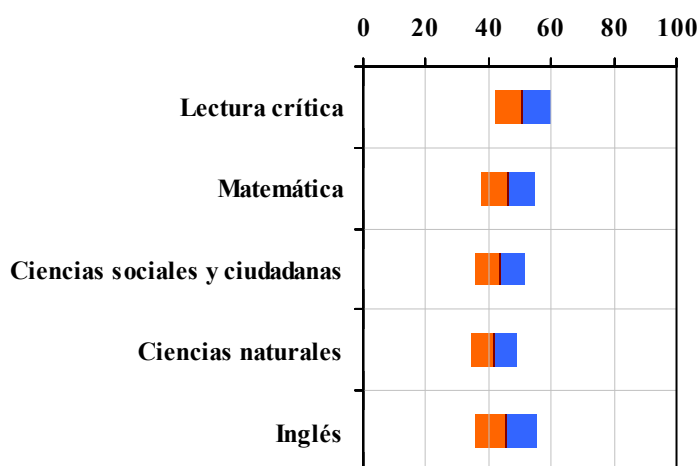


Tabla 2. Índicadores de institución frente al ente territorial (2022)

Institución		Ente territorial	
Promedio	Equidad	Promedio	Equidad
50,9	11,28	56,7	9,96
46,1	11,44	54,9	8,64
43,6	12,15	52,1	8,57
41,8	13,89	52,7	9,79
45,5	10,30	56,5	7,15

Gráfico 2. Porcentaje de estudiantes por estrato socioeconómico (2022)

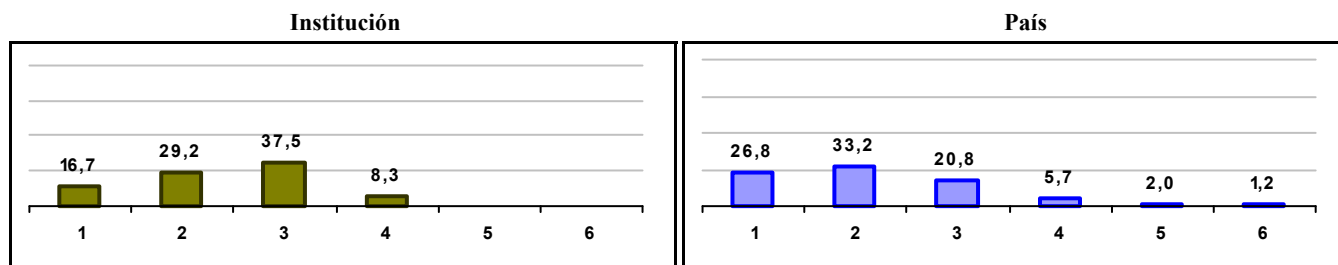



Gráfico 3. Trazado de promedio global (2015 a 2022)



IED COLEGIO PARAISO MIRADOR

Municipio: BOGOTA, D.C.

Sector: OFICIAL

Jornada: TARDE

Calendario: A

Posición en ente territorial: 1.352

Posición nacional: 8.429

Tabla 1. Resultados de institución, ente territorial y país (2022)

	Promedio	Equidad	Estudiantes	Mujeres (%)	Estrato
Institución	227,8	2,65	26	42,3	1,57
Ente territorial	271,5	1,99	81.140	52,1	2,57
País	251,4	1,90	552.837	54,1	2,18

Código ICFES: 217885

Gráfico 1. Banda de dos desviaciones estándar, con centro en el promedio global, por área evaluada, para la institución (2022)

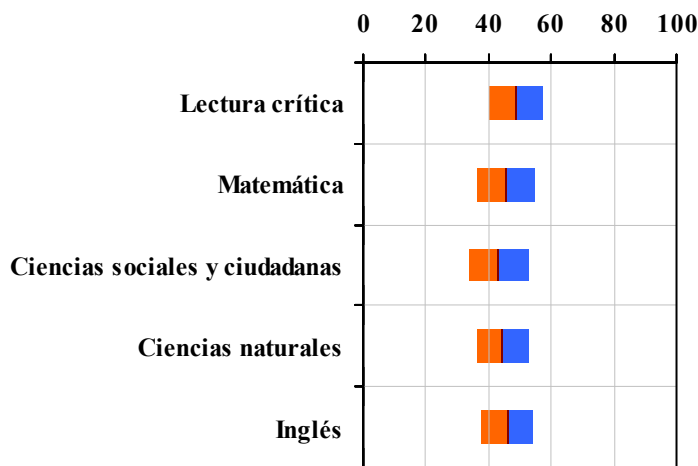


Tabla 2. Índicadores de institución frente al ente territorial (2022)

Institución		Ente territorial	
Promedio	Equidad	Promedio	Equidad
48,8	11,48	56,7	9,96
45,6	10,53	54,9	8,64
43,3	10,54	52,1	8,57
44,3	12,10	52,7	9,79
46,0	12,11	56,5	7,15

Gráfico 2. Porcentaje de estudiantes por estrato socioeconómico (2022)

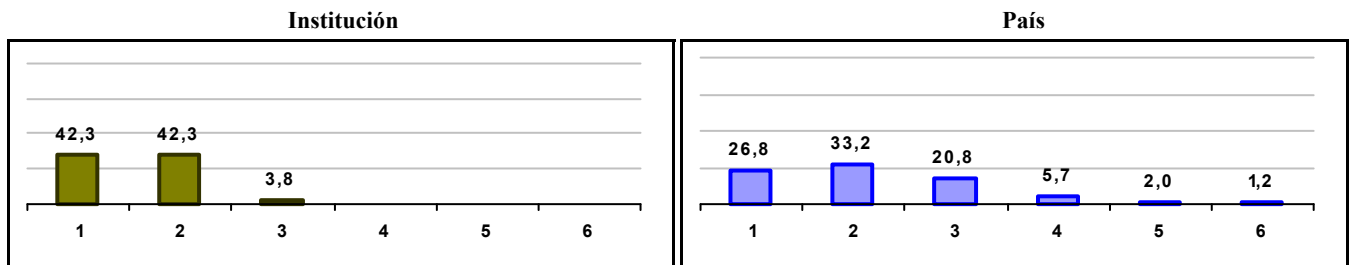
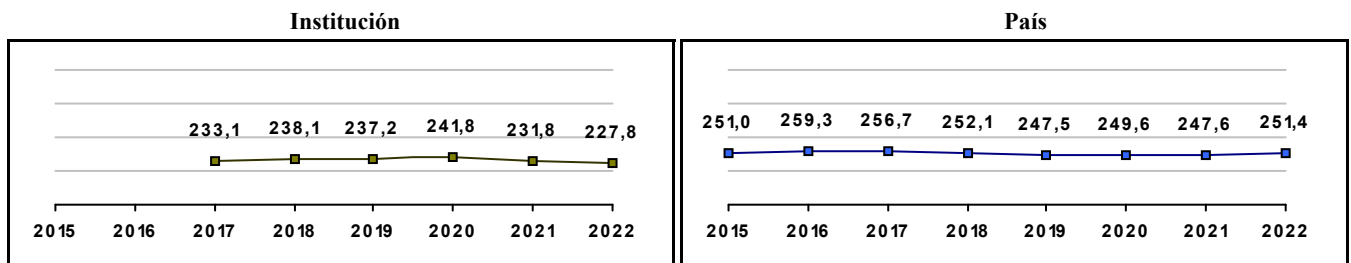


Gráfico 3. Trazado de promedio global (2015 a 2022)



IED COLEGIO ANTONIO VILLAVICENCIO

Municipio: BOGOTA, D.C.

Sector: OFICIAL

Jornada: NOCHE

Calendario: A

Posición en ente territorial: 1.353

Posición nacional: 8.463

Tabla 1. Resultados de institución, ente territorial y país (2022)

	Promedio	Equidad	Estudiantes	Mujeres (%)	Estrato
Institución	227,6	2,61	32	62,5	2,07
Ente territorial	271,5	1,99	81.140	52,1	2,57
País	251,4	1,90	552.837	54,1	2,18

Código ICFES: 059600

Gráfico 1. Banda de dos desviaciones estándar, con centro en el promedio global, por área evaluada, para la institución (2022)

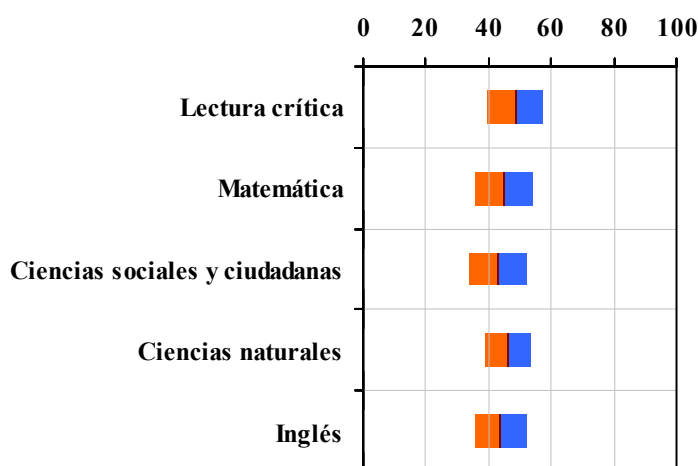


Tabla 2. Índicadores de institución frente al ente territorial (2022)

Institución		Ente territorial	
Promedio	Equidad	Promedio	Equidad
48,4	11,38	56,7	9,96
45,0	11,05	54,9	8,64
43,3	10,84	52,1	8,57
45,9	13,65	52,7	9,79
43,8	11,88	56,5	7,15

Gráfico 2. Porcentaje de estudiantes por estrato socioeconómico (2022)

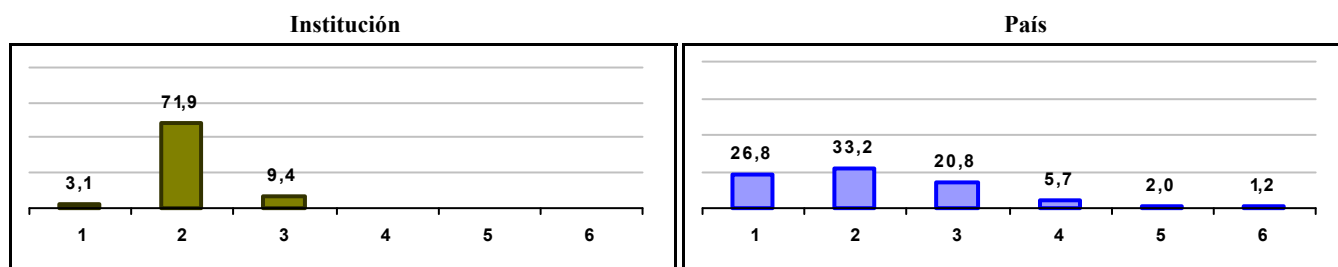



Gráfico 3. Trazado de promedio global (2015 a 2022)



COLEGIO CENCOSISTEMAS SUBA

Municipio: BOGOTA, D.C.

Sector: NO OFICIAL

Jornada: MAÑANA

Calendario: O

Posición en ente territorial: 1.354

Posición nacional: 8.465

Tabla 1. Resultados de institución, ente territorial y país (2022)

	Promedio	Equidad	Estudiantes	Mujeres (%)	Estrato
Institución	227,6	3,18	13	38,5	2,27
Ente territorial	271,5	1,99	81.140	52,1	2,57
País	251,4	1,90	552.837	54,1	2,18

Código ICFES: 663518

Gráfico 1. Banda de dos desviaciones estándar, con centro en el promedio global, por área evaluada, para la institución (2022)

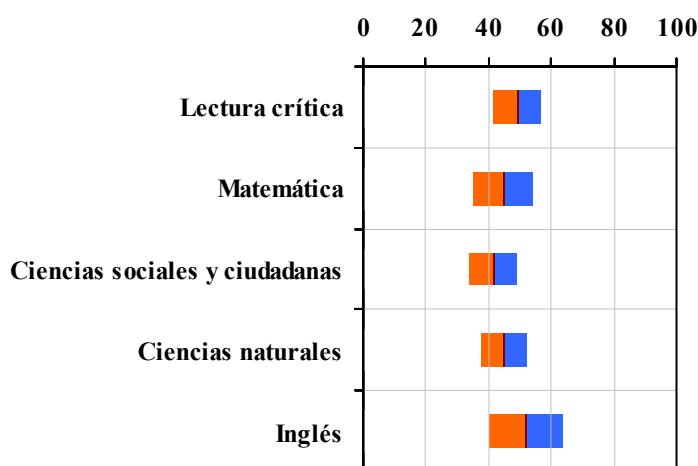


Tabla 2. Índicadores de institución frente al ente territorial (2022)

Institución		Ente territorial	
Promedio	Equidad	Promedio	Equidad
49,1	13,26	56,7	9,96
44,6	10,46	54,9	8,64
41,5	13,51	52,1	8,57
44,8	13,45	52,7	9,79
51,9	8,65	56,5	7,15

Gráfico 2. Porcentaje de estudiantes por estrato socioeconómico (2022)

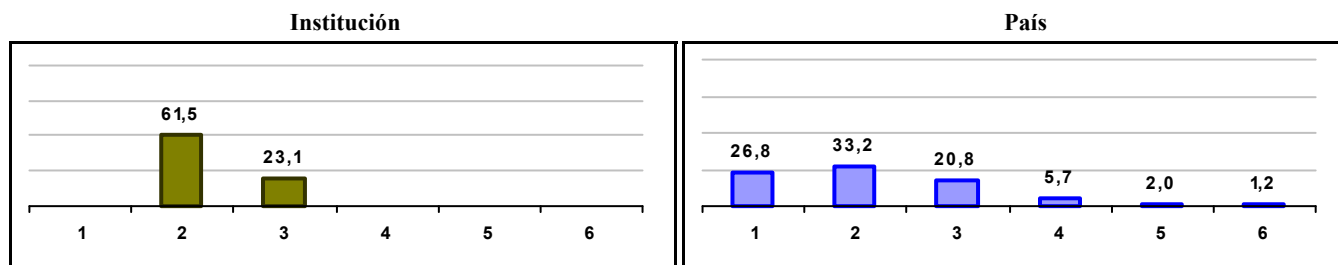
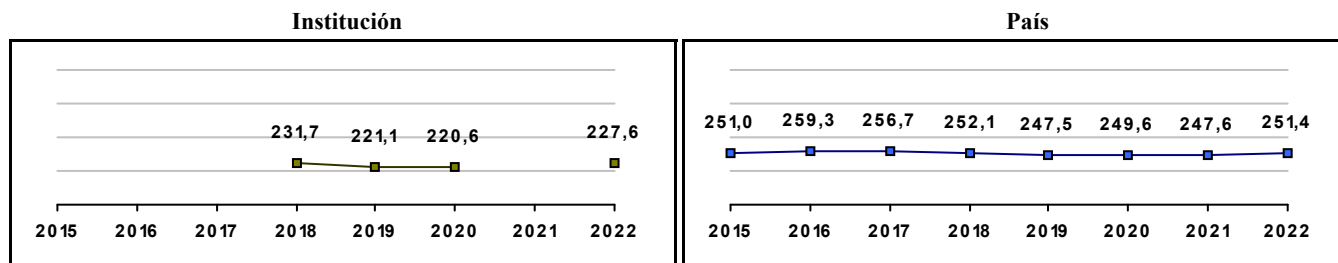


Gráfico 3. Trazado de promedio global (2015 a 2022)



FUNDACION EDUCATIVA PARA EL DESARROLLO INTEGRAL - FEDI

Municipio: BOGOTA, D.C.

Sector: NO OFICIAL

Jornada: MAÑANA

Calendario: A

Posición en ente territorial: 1.355

Posición nacional: 8.474

Tabla 1. Resultados de institución, ente territorial y país (2022)

	Promedio	Equidad	Estudiantes	Mujeres (%)	Estrato
Institución	227,5	3,12	22	36,4	2,10
Ente territorial	271,5	1,99	81.140	52,1	2,57
País	251,4	1,90	552.837	54,1	2,18

Código ICFES: 658013

Gráfico 1. Banda de dos desviaciones estándar, con centro en el promedio global, por área evaluada, para la institución (2022)

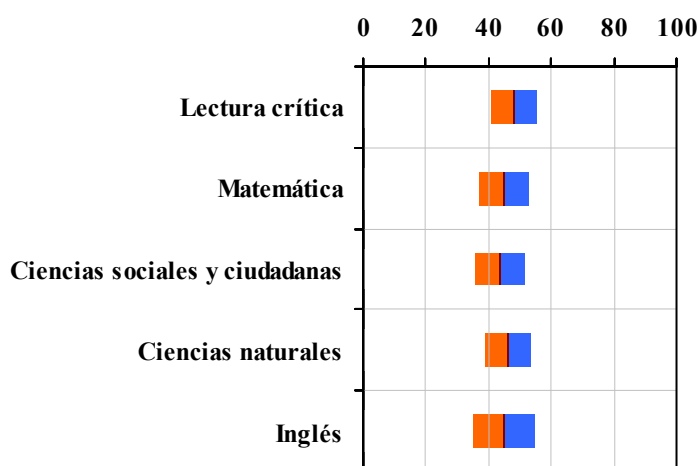


Tabla 2. Índicadores de institución frente al ente territorial (2022)

Institución		Ente territorial	
Promedio	Equidad	Promedio	Equidad
48,0	13,94	56,7	9,96
45,0	12,19	54,9	8,64
43,4	12,64	52,1	8,57
46,0	13,72	52,7	9,79
44,8	10,11	56,5	7,15

Gráfico 2. Porcentaje de estudiantes por estrato socioeconómico (2022)

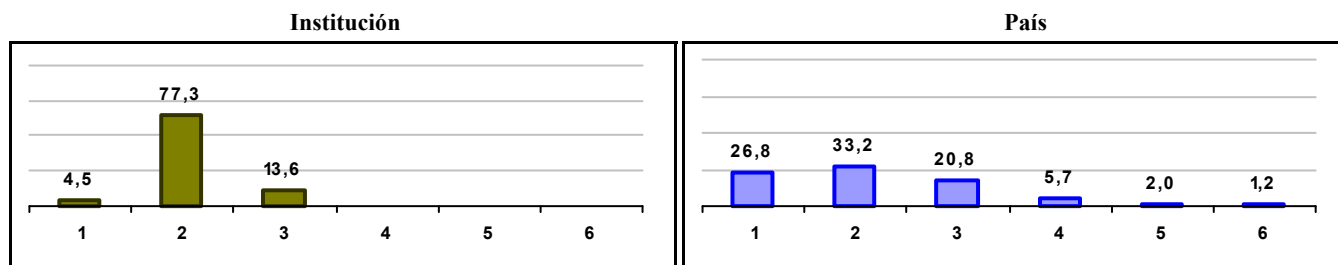
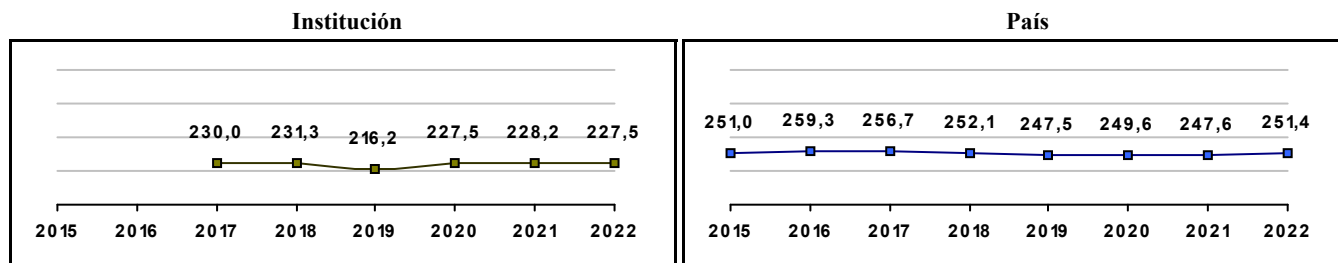


Gráfico 3. Trazado de promedio global (2015 a 2022)



IED COLEGIO AQUILEO PARRA

Municipio: BOGOTA, D.C.

Sector: OFICIAL

Jornada: NOCHE

Calendario: A

Posición en ente territorial: 1.356

Posición nacional: 8.480

Tabla 1. Resultados de institución, ente territorial y país (2022)

	Promedio	Equidad	Estudiantes	Mujeres (%)	Estrato
Institución	227,5	2,00	41	56,1	2,58
Ente territorial	271,5	1,99	81.140	52,1	2,57
País	251,4	1,90	552.837	54,1	2,18

Código ICFES: 062786

Gráfico 1. Banda de dos desviaciones estándar, con centro en el promedio global, por área evaluada, para la institución (2022)

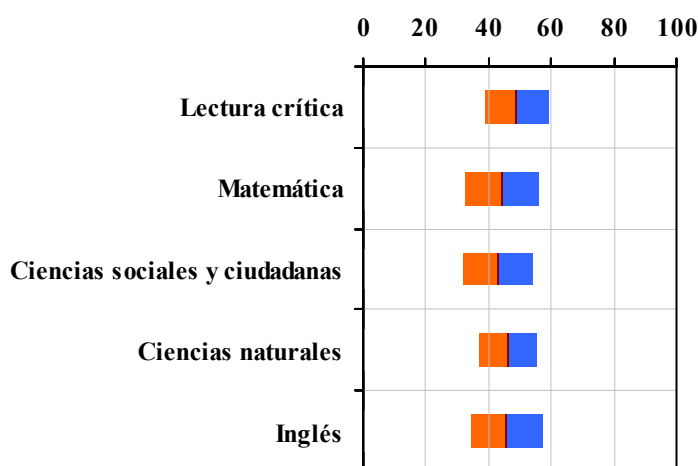


Tabla 2. Indicadores de institución frente al ente territorial (2022)

Institución		Ente territorial	
Promedio	Equidad	Promedio	Equidad
48,9	9,68	56,7	9,96
44,1	8,46	54,9	8,64
42,7	8,98	52,1	8,57
46,1	10,67	52,7	9,79
45,8	8,59	56,5	7,15

Gráfico 2. Porcentaje de estudiantes por estrato socioeconómico (2022)

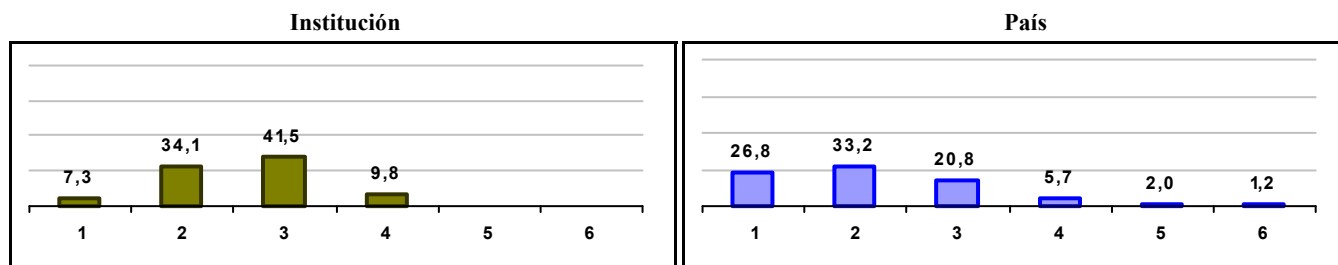



Gráfico 3. Trazado de promedio global (2015 a 2022)



IE SAN NICOLAS LTDA

Municipio: BOGOTA, D.C.

Sector: NO OFICIAL

Jornada: MAÑANA

Calendario: A

Posición en ente territorial: 1.357

Posición nacional: 8.505

Tabla 1. Resultados de institución, ente territorial y país (2022)

	Promedio	Equidad	Estudiantes	Mujeres (%)	Estrato
Institución	227,4	2,83	11	27,3	2,80
Ente territorial	271,5	1,99	81.140	52,1	2,57
País	251,4	1,90	552.837	54,1	2,18

Código ICFES: 075309

Gráfico 1. Banda de dos desviaciones estándar, con centro en el promedio global, por área evaluada, para la institución (2022)

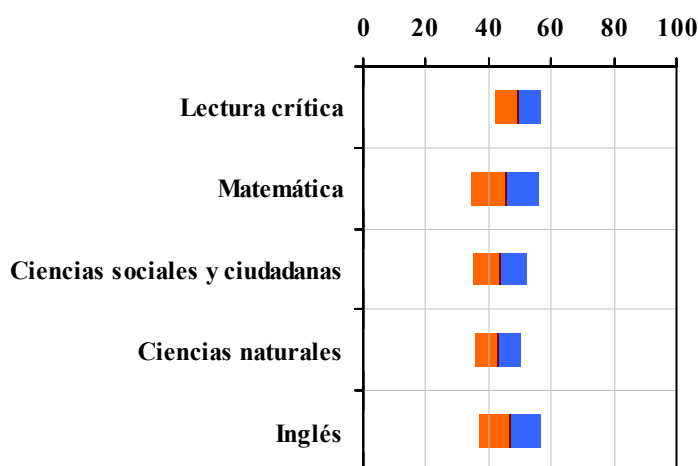


Tabla 2. Índicadores de institución frente al ente territorial (2022)

Institución		Ente territorial	
Promedio	Equidad	Promedio	Equidad
49,3	13,34	56,7	9,96
45,3	9,07	54,9	8,64
43,7	11,80	52,1	8,57
43,2	13,51	52,7	9,79
47,1	10,10	56,5	7,15

Gráfico 2. Porcentaje de estudiantes por estrato socioeconómico (2022)

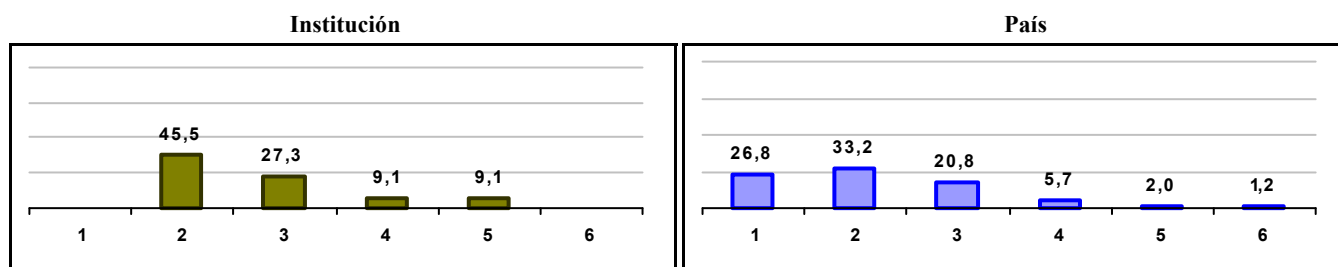
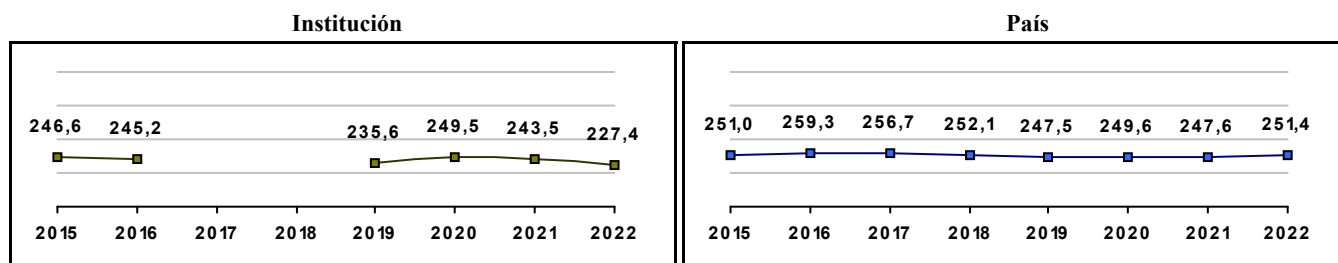


Gráfico 3. Trazado de promedio global (2015 a 2022)



IED COLEGIO ISMAEL PERDOMO

Municipio: BOGOTA, D.C.

Sector: OFICIAL

Jornada: NOCHE

Calendario: A

Posición en ente territorial: 1.358

Posición nacional: 8.523

Tabla 1. Resultados de institución, ente territorial y país (2022)

	Promedio	Equidad	Estudiantes	Mujeres (%)	Estrato
Institución	227,2	3,17	70	51,4	1,81
Ente territorial	271,5	1,99	81.140	52,1	2,57
País	251,4	1,90	552.837	54,1	2,18

Código ICFES: 130369

Gráfico 1. Banda de dos desviaciones estándar, con centro en el promedio global, por área evaluada, para la institución (2022)

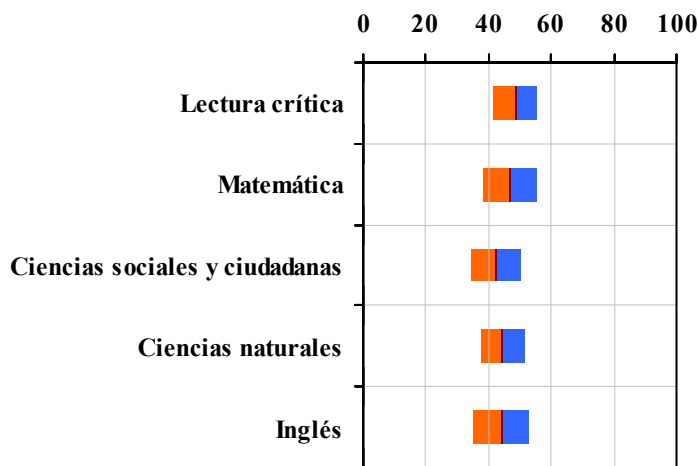


Tabla 2. Indicadores de institución frente al ente territorial (2022)

Institución		Ente territorial	
Promedio	Equidad	Promedio	Equidad
48,6	14,20	56,7	9,96
46,8	11,62	54,9	8,64
42,3	12,53	52,1	8,57
44,5	14,04	52,7	9,79
44,2	11,17	56,5	7,15

Gráfico 2. Porcentaje de estudiantes por estrato socioeconómico (2022)

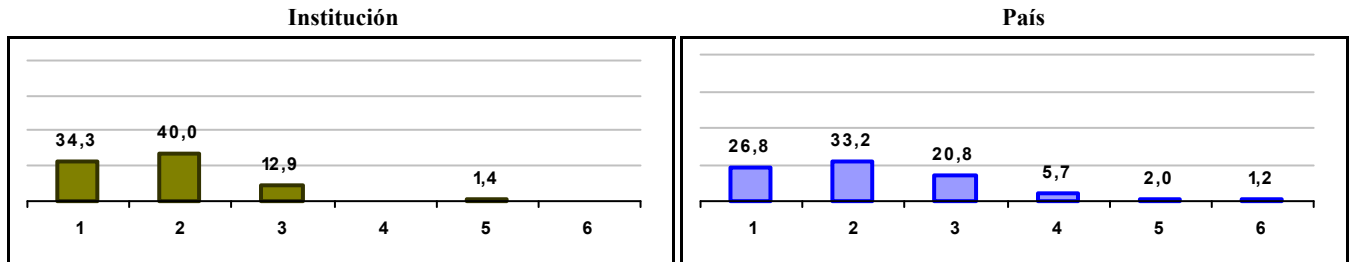



Gráfico 3. Trazado de promedio global (2015 a 2022)



IED COLEGIO LOS TEJARES

Municipio: BOGOTA, D.C.

Sector: OFICIAL

Jornada: TARDE

Calendario: A

Posición en ente territorial: 1.359

Posición nacional: 8.533

Tabla 1. Resultados de institución, ente territorial y país (2022)

	Promedio	Equidad	Estudiantes	Mujeres (%)	Estrato
Institución	227,1	3,23	26	34,6	1,60
Ente territorial	271,5	1,99	81.140	52,1	2,57
País	251,4	1,90	552.837	54,1	2,18

Código ICFES: 112946

Gráfico 1. Banda de dos desviaciones estándar, con centro en el promedio global, por área evaluada, para la institución (2022)

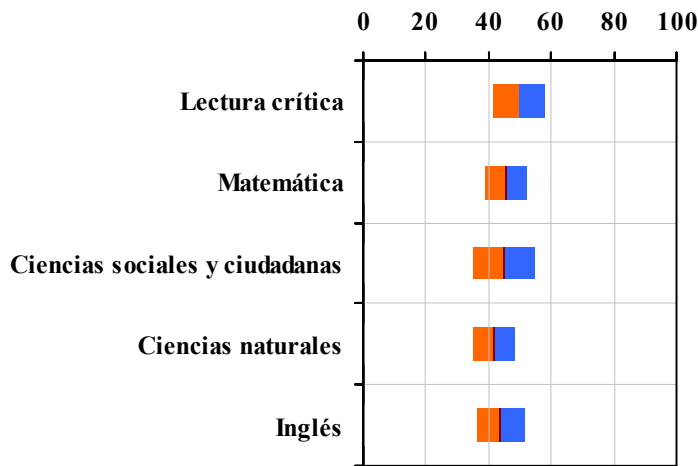


Tabla 2. Índicadores de institución frente al ente territorial (2022)

Institución		Ente territorial	
Promedio	Equidad	Promedio	Equidad
49,7	12,06	56,7	9,96
45,7	15,26	54,9	8,64
44,9	10,21	52,1	8,57
42,0	14,79	52,7	9,79
43,8	13,31	56,5	7,15

Gráfico 2. Porcentaje de estudiantes por estrato socioeconómico (2022)

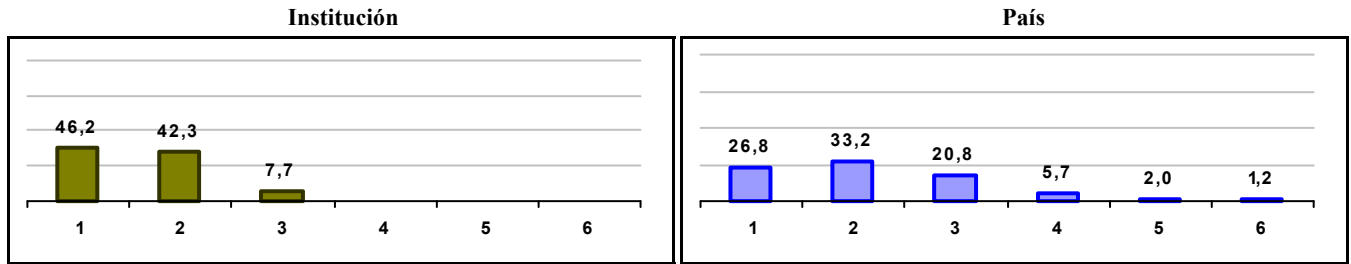
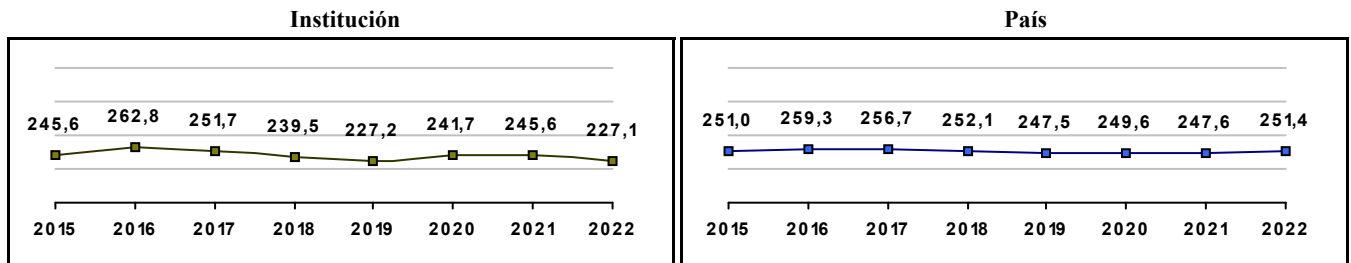


Gráfico 3. Trazado de promedio global (2015 a 2022)



COLEGIO CENCOSISTEMAS

Municipio: BOGOTA, D.C.

Sector: NO OFICIAL

Jornada: SABATINA

Calendario: A

Posición en ente territorial: 1.360

Posición nacional: 8.550

Tabla 1. Resultados de institución, ente territorial y país (2022)

	Promedio	Equidad	Estudiantes	Mujeres (%)	Estrato
Institución	227,0	3,64	5	20,0	2,60
Ente territorial	271,5	1,99	81.140	52,1	2,57
País	251,4	1,90	552.837	54,1	2,18

Código ICFES: 663385

Gráfico 1. Banda de dos desviaciones estándar, con centro en el promedio global, por área evaluada, para la institución (2022)

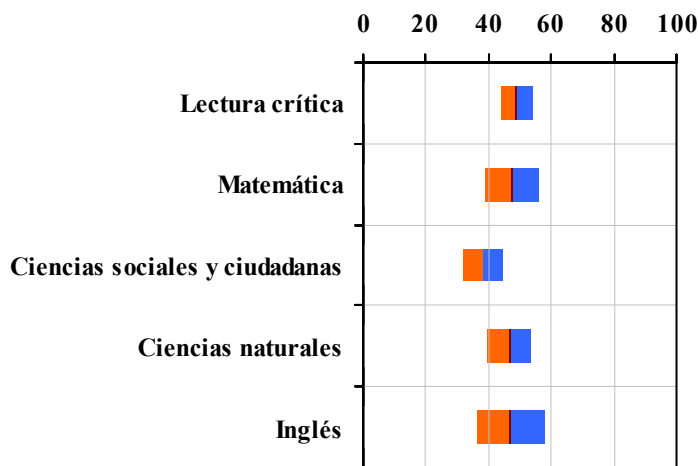


Tabla 2. Índicadores de institución frente al ente territorial (2022)

Institución		Ente territorial	
Promedio	Equidad	Promedio	Equidad
48,8	19,73	56,7	9,96
47,4	11,34	54,9	8,64
38,2	15,30	52,1	8,57
46,6	14,70	52,7	9,79
47,0	9,11	56,5	7,15

Gráfico 2. Porcentaje de estudiantes por estrato socioeconómico (2022)

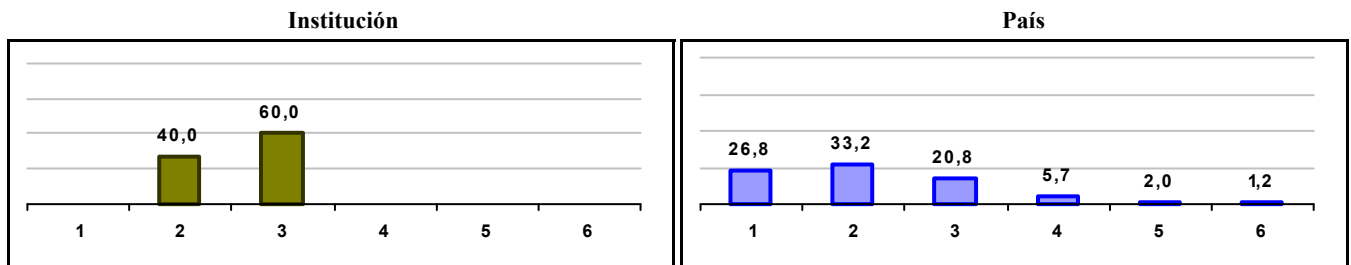
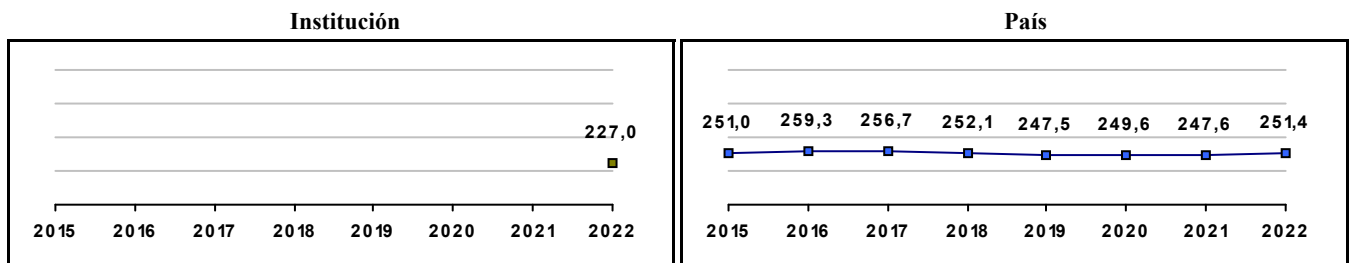


Gráfico 3. Trazado de promedio global (2015 a 2022)



COLEGIO HUMANISTA JALIL GIBRAN

Municipio: BOGOTA, D.C.

Sector: NO OFICIAL

Jornada: SABATINA

Calendario: A

Posición en ente territorial: 1.361

Posición nacional: 8.566

Tabla 1. Resultados de institución, ente territorial y país (2022)

	Promedio	Equidad	Estudiantes	Mujeres (%)	Estrato
Institución	226,8	2,73	13	30,8	2,00
Ente territorial	271,5	1,99	81.140	52,1	2,57
País	251,4	1,90	552.837	54,1	2,18

Código ICFES: 199778

Gráfico 1. Banda de dos desviaciones estándar, con centro en el promedio global, por área evaluada, para la institución (2022)

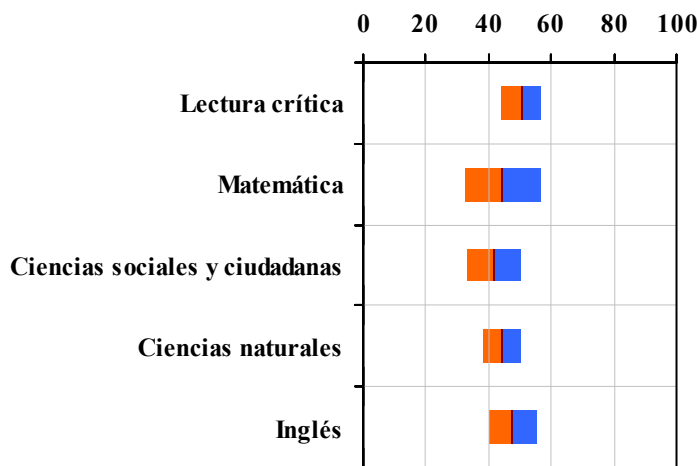


Tabla 2. Indicadores de institución frente al ente territorial (2022)

Institución		Ente territorial	
Promedio	Equidad	Promedio	Equidad
50,4	15,51	56,7	9,96
44,4	8,31	54,9	8,64
41,5	11,66	52,1	8,57
44,4	15,99	52,7	9,79
47,7	12,69	56,5	7,15

Gráfico 2. Porcentaje de estudiantes por estrato socioeconómico (2022)

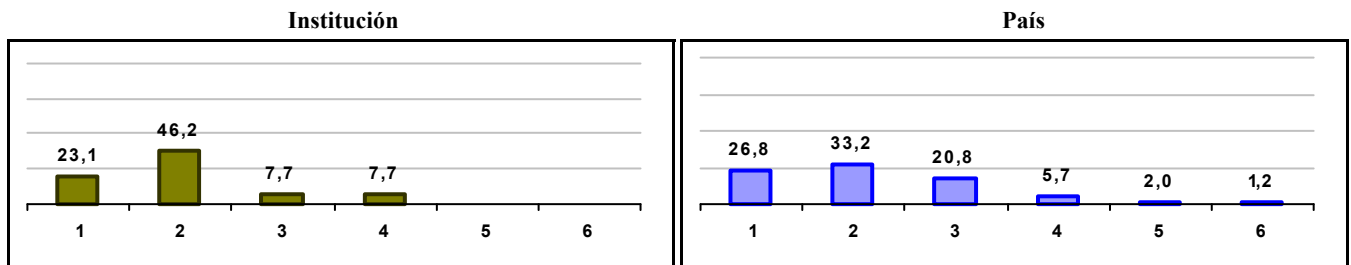
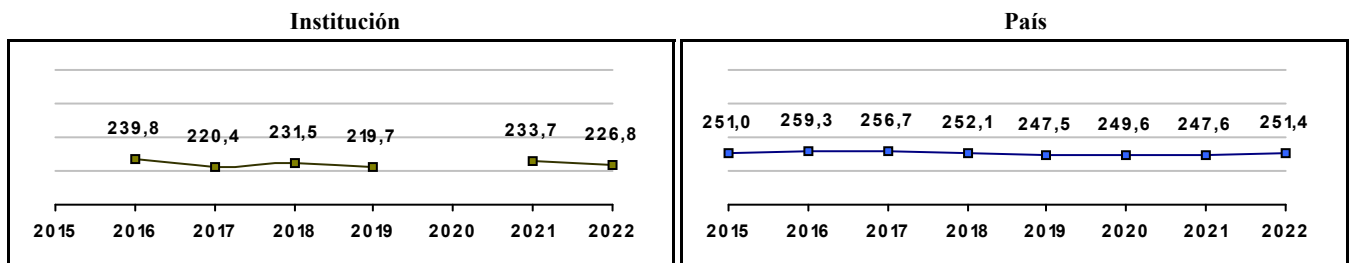


Gráfico 3. Trazado de promedio global (2015 a 2022)



COLEGIO SUPERIOR DE PALERMO

Municipio: BOGOTA, D.C.

Sector: NO OFICIAL

Jornada: SABATINA

Calendario: A

Posición en ente territorial: 1.362

Posición nacional: 8.592

Tabla 1. Resultados de institución, ente territorial y país (2022)

	Promedio	Equidad	Estudiantes	Mujeres (%)	Estrato
Institución	226,7	2,63	17	64,7	1,94
Ente territorial	271,5	1,99	81.140	52,1	2,57
País	251,4	1,90	552.837	54,1	2,18

Código ICFES: 658369

Gráfico 1. Banda de dos desviaciones estándar, con centro en el promedio global, por área evaluada, para la institución (2022)

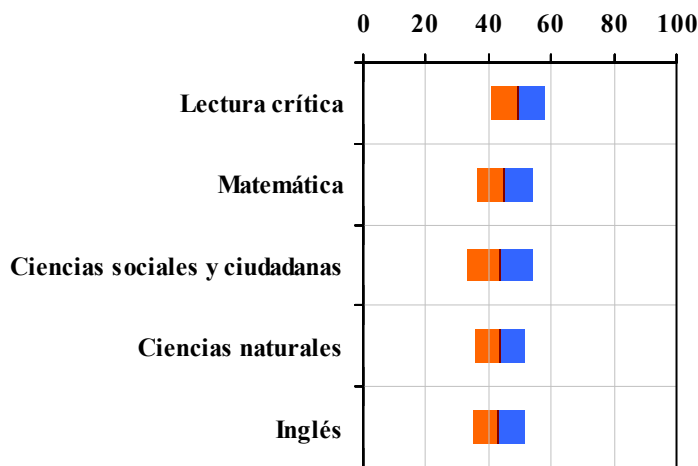


Tabla 2. Índices de institución frente al ente territorial (2022)

Institución		Ente territorial	
Promedio	Equidad	Promedio	Equidad
49,5	11,56	56,7	9,96
45,1	11,42	54,9	8,64
43,8	9,52	52,1	8,57
43,7	12,32	52,7	9,79
43,2	11,78	56,5	7,15

Gráfico 2. Porcentaje de estudiantes por estrato socioeconómico (2022)

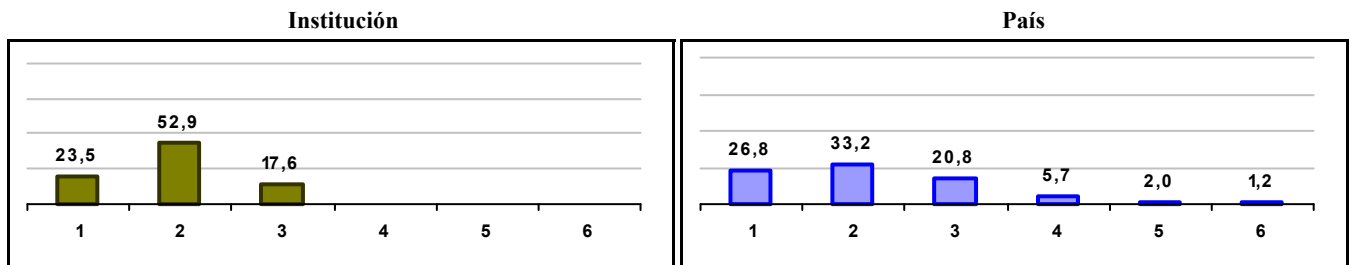
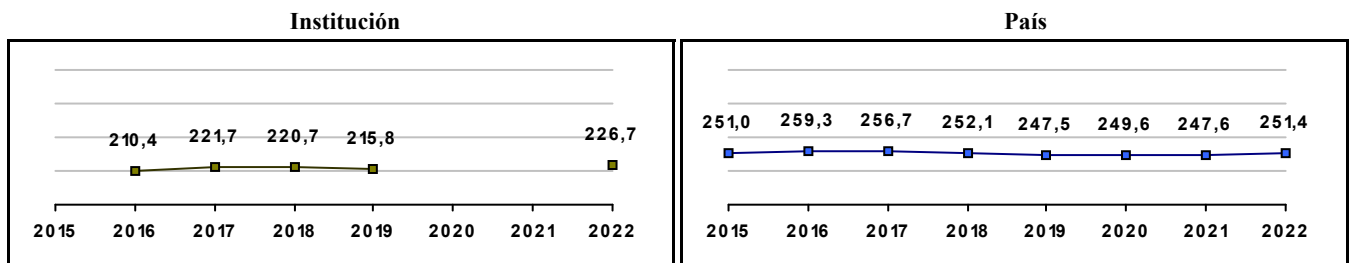


Gráfico 3. Trazado de promedio global (2015 a 2022)



IED COLEGIO NUEVA CONSTITUCION

Municipio: BOGOTA, D.C.

Sector: OFICIAL

Jornada: NOCHE

Calendario: A

Posición en ente territorial: 1.363

Posición nacional: 8.598

Tabla 1. Resultados de institución, ente territorial y país (2022)

	Promedio	Equidad	Estudiantes	Mujeres (%)	Estrato
Institución	226,7	2,42	52	63,5	2,38
Ente territorial	271,5	1,99	81.140	52,1	2,57
País	251,4	1,90	552.837	54,1	2,18

Código ICFES: 041772

Gráfico 1. Banda de dos desviaciones estándar, con centro en el promedio global, por área evaluada, para la institución (2022)

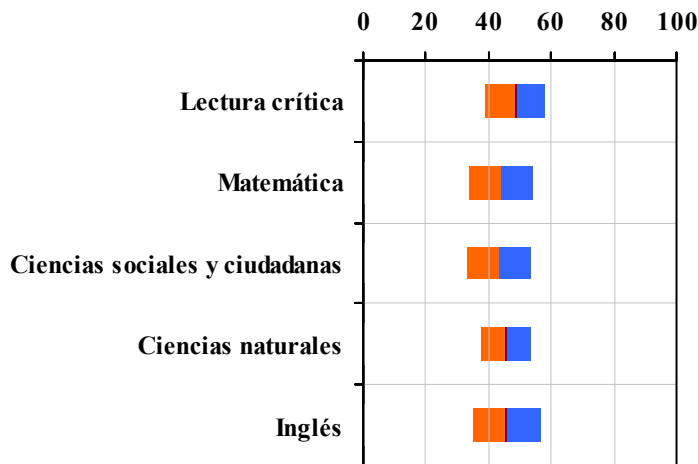


Tabla 2. Índicadores de institución frente al ente territorial (2022)

Institución		Ente territorial	
Promedio	Equidad	Promedio	Equidad
48,4	10,68	56,7	9,96
44,0	9,64	54,9	8,64
43,3	10,00	52,1	8,57
45,6	12,92	52,7	9,79
45,6	9,18	56,5	7,15

Gráfico 2. Porcentaje de estudiantes por estrato socioeconómico (2022)

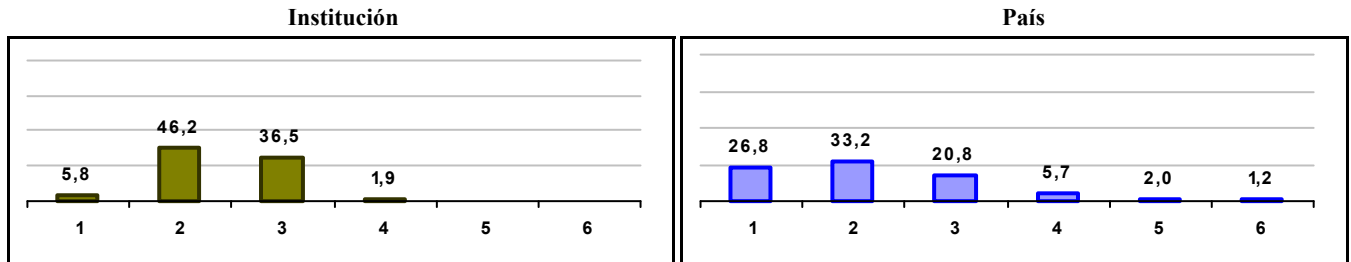
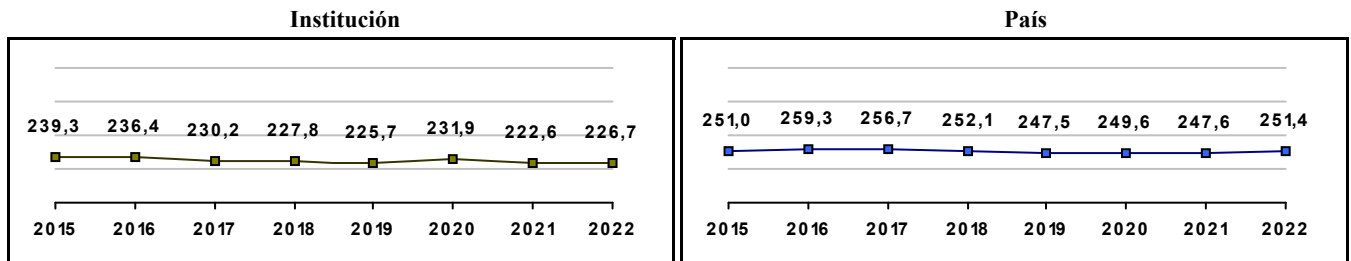


Gráfico 3. Trazado de promedio global (2015 a 2022)



COLEGIO CENAT

Municipio: BOGOTA, D.C.

Sector: NO OFICIAL

Jornada: SABATINA

Calendario: A

Posición en ente territorial: 1.364

Posición nacional: 8.601

Tabla 1. Resultados de institución, ente territorial y país (2022)

	Promedio	Equidad	Estudiantes	Mujeres (%)	Estrato
Institución	226,7	2,92	18	27,8	2,41
Ente territorial	271,5	1,99	81.140	52,1	2,57
País	251,4	1,90	552.837	54,1	2,18

Código ICFES: 140400

Gráfico 1. Banda de dos desviaciones estándar, con centro en el promedio global, por área evaluada, para la institución (2022)

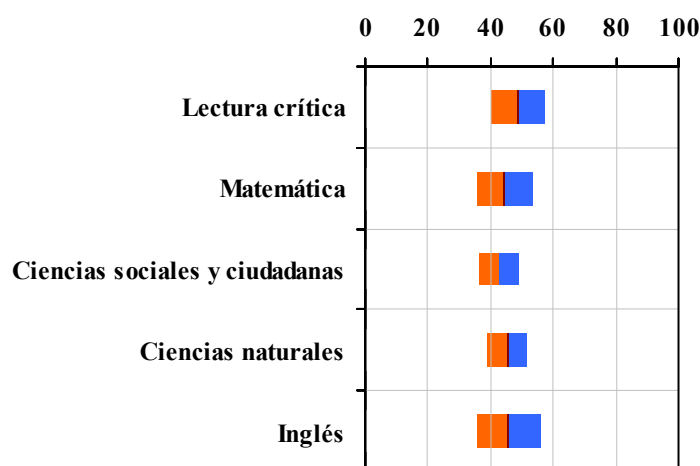


Tabla 2. Indicadores de institución frente al ente territorial (2022)

Institución		Ente territorial	
Promedio	Equidad	Promedio	Equidad
48,7	11,63	56,7	9,96
44,5	11,20	54,9	8,64
42,7	15,18	52,1	8,57
45,3	15,12	52,7	9,79
45,8	9,96	56,5	7,15

Gráfico 2. Porcentaje de estudiantes por estrato socioeconómico (2022)

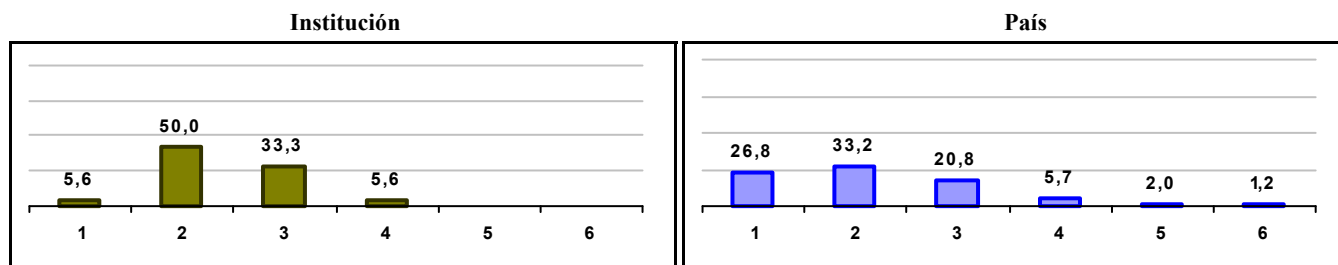



Gráfico 3. Trazado de promedio global (2015 a 2022)



IED COLEGIO UNION EUROPEA

Municipio: BOGOTA, D.C.

Sector: OFICIAL

Jornada: TARDE

Calendario: A

Posición en ente territorial: 1.365

Posición nacional: 8.616

Tabla 1. Resultados de institución, ente territorial y país (2022)

	Promedio	Equidad	Estudiantes	Mujeres (%)	Estrato
Institución	226,5	2,49	55	56,4	1,59
Ente territorial	271,5	1,99	81.140	52,1	2,57
País	251,4	1,90	552.837	54,1	2,18

Código ICFES: 098558

Gráfico 1. Banda de dos desviaciones estándar, con centro en el promedio global, por área evaluada, para la institución (2022)

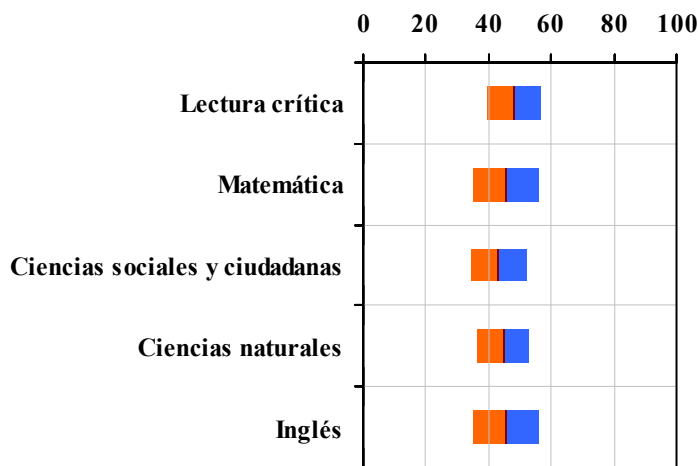


Tabla 2. Indicadores de institución frente al ente territorial (2022)

Institución		Ente territorial	
Promedio	Equidad	Promedio	Equidad
47,9	11,47	56,7	9,96
45,4	9,35	54,9	8,64
43,1	11,15	52,1	8,57
44,8	11,98	52,7	9,79
45,4	9,47	56,5	7,15

Gráfico 2. Porcentaje de estudiantes por estrato socioeconómico (2022)

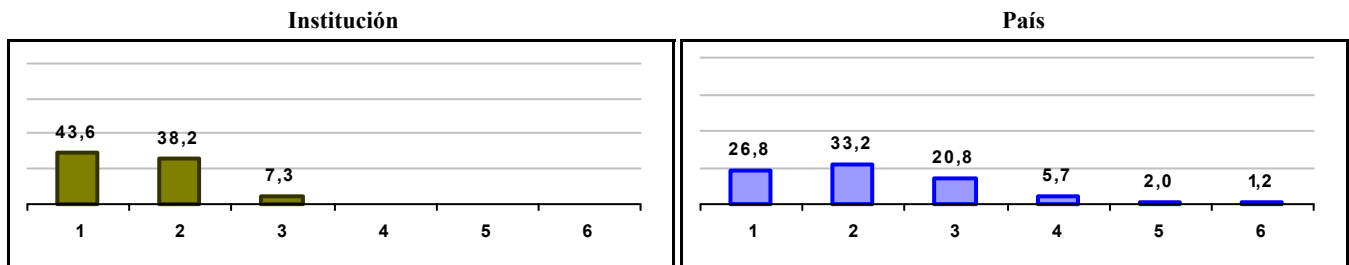



Gráfico 3. Trazado de promedio global (2015 a 2022)



COLEGIO CIES

Municipio: BOGOTA, D.C.

Sector: NO OFICIAL

Jornada: SABATINA

Calendario: A

Posición en ente territorial: 1.366

Posición nacional: 8.617

Tabla 1. Resultados de institución, ente territorial y país (2022)

	Promedio	Equidad	Estudiantes	Mujeres (%)	Estrato
Institución	226,5	1,77	19	36,8	2,47
Ente territorial	271,5	1,99	81.140	52,1	2,57
País	251,4	1,90	552.837	54,1	2,18

Código ICFES: 169730

Gráfico 1. Banda de dos desviaciones estándar, con centro en el promedio global, por área evaluada, para la institución (2022)

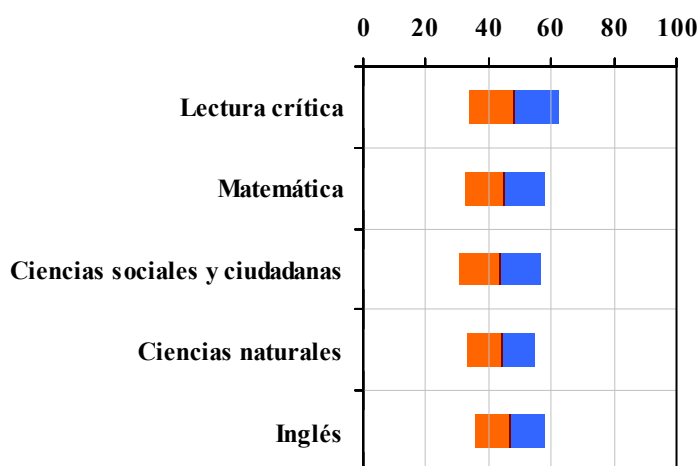


Tabla 2. Índicadores de institución frente al ente territorial (2022)

Institución		Ente territorial	
Promedio	Equidad	Promedio	Equidad
47,9	7,06	56,7	9,96
45,2	7,82	54,9	8,64
43,6	7,48	52,1	8,57
44,0	9,13	52,7	9,79
46,6	8,95	56,5	7,15

Gráfico 2. Porcentaje de estudiantes por estrato socioeconómico (2022)

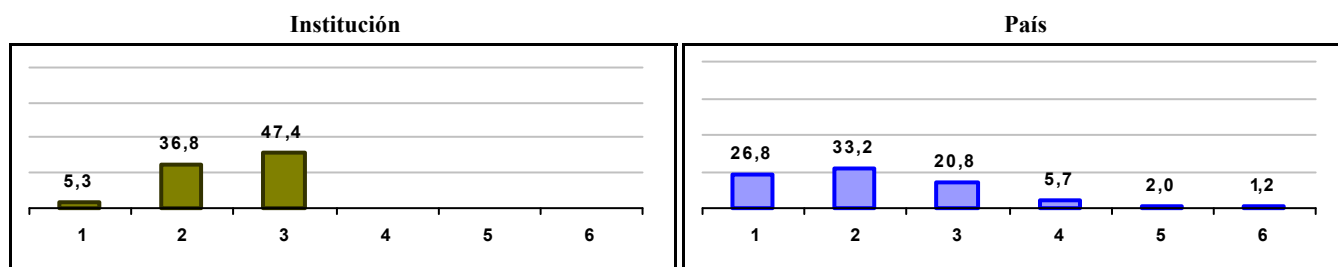



Gráfico 3. Trazado de promedio global (2015 a 2022)



INSTITUTO DE EDUCACION FORMAL DE ADULTOS EL PENSAMIENTO DE PITAGORAS

Municipio: BOGOTA, D.C.

Sector: NO OFICIAL

Jornada: NOCHE

Calendario: A

Posición en ente territorial: 1.367

Posición nacional: 8.635

Tabla 1. Resultados de institución, ente territorial y país (2022)

	Promedio	Equidad	Estudiantes	Mujeres (%)	Estrato
Institución	226,4	2,07	32	37,5	2,04
Ente territorial	271,5	1,99	81.140	52,1	2,57
País	251,4	1,90	552.837	54,1	2,18

Código ICFES: 193268

Gráfico 1. Banda de dos desviaciones estándar, con centro en el promedio global, por área evaluada, para la institución (2022)

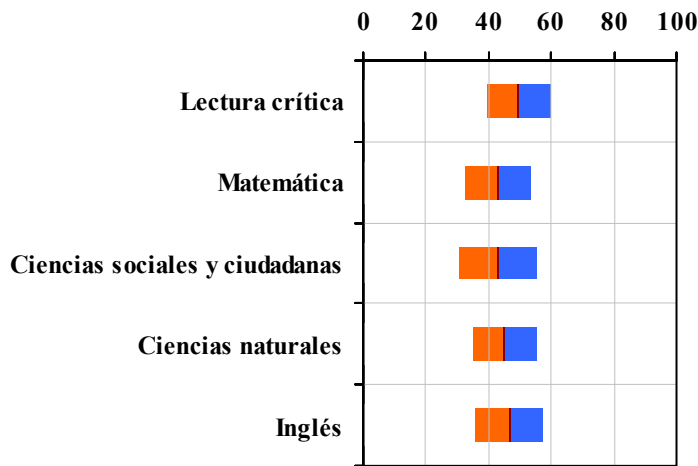


Tabla 2. Índicadores de institución frente al ente territorial (2022)

	Institución		Ente territorial	
	Promedio	Equidad	Promedio	Equidad
Lectura crítica	49,6	9,86	56,7	9,96
Matemática	42,9	9,69	54,9	8,64
Ciencias sociales y ciudadanas	43,1	7,97	52,1	8,57
Ciencias naturales	45,1	9,82	52,7	9,79
Inglés	46,8	9,21	56,5	7,15

Gráfico 2. Porcentaje de estudiantes por estrato socioeconómico (2022)

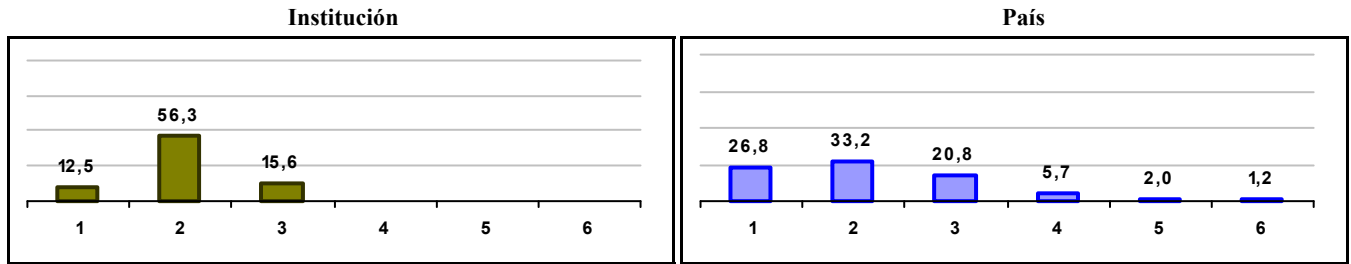
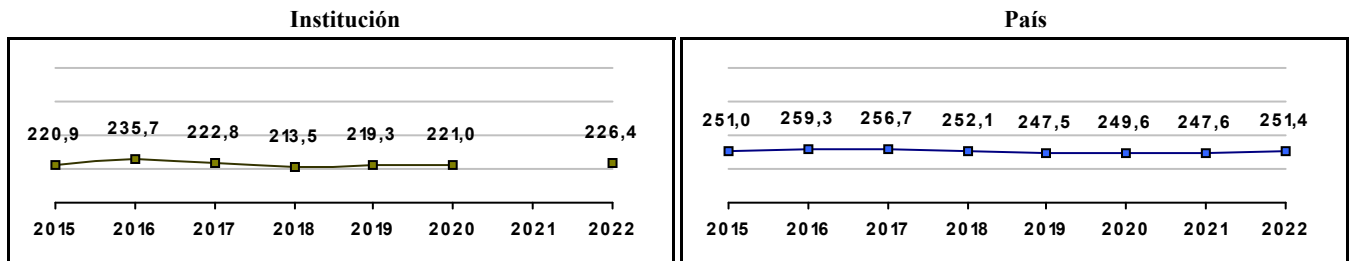


Gráfico 3. Trazado de promedio global (2015 a 2022)



IED COLEGIO MARRUECOS Y MOLINOS

Municipio: BOGOTA, D.C.

Sector: OFICIAL

Jornada: NOCHE

Calendario: A

Posición en ente territorial: 1.368

Posición nacional: 8.636

Tabla 1. Resultados de institución, ente territorial y país (2022)

	Promedio	Equidad	Estudiantes	Mujeres (%)	Estrato
Institución	226,4	2,84	75	53,3	2,02
Ente territorial	271,5	1,99	81.140	52,1	2,57
País	251,4	1,90	552.837	54,1	2,18

Código ICFES: 059493

Gráfico 1. Banda de dos desviaciones estándar, con centro en el promedio global, por área evaluada, para la institución (2022)

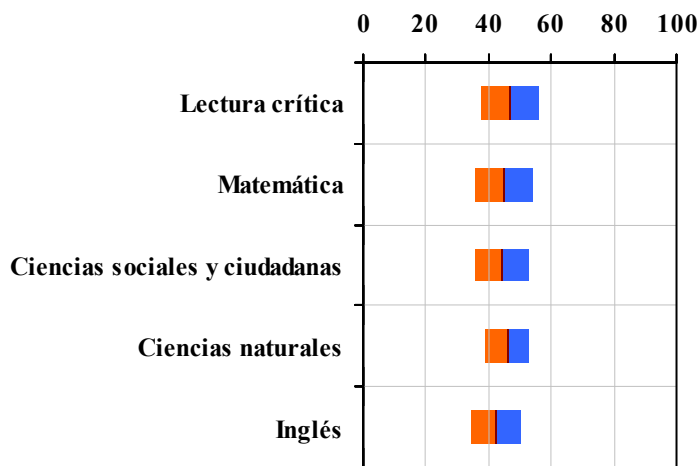


Tabla 2. Índicadores de institución frente al ente territorial (2022)

Institución		Ente territorial	
Promedio	Equidad	Promedio	Equidad
47,0	10,77	56,7	9,96
44,8	10,95	54,9	8,64
44,1	11,58	52,1	8,57
46,1	14,22	52,7	9,79
42,6	12,56	56,5	7,15

Gráfico 2. Porcentaje de estudiantes por estrato socioeconómico (2022)

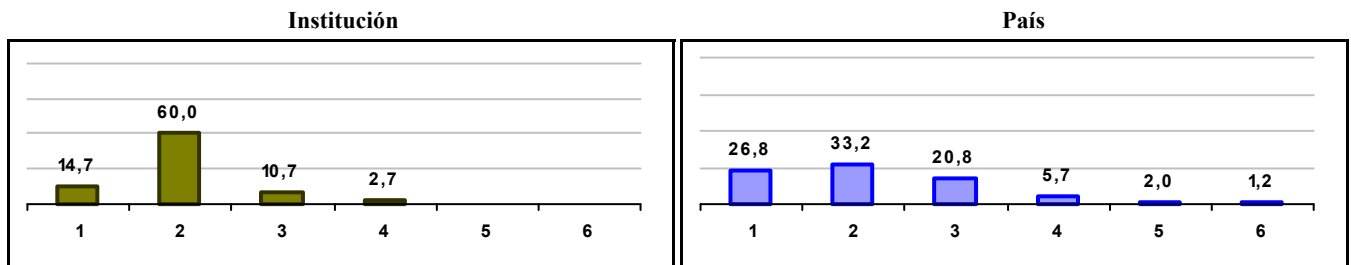
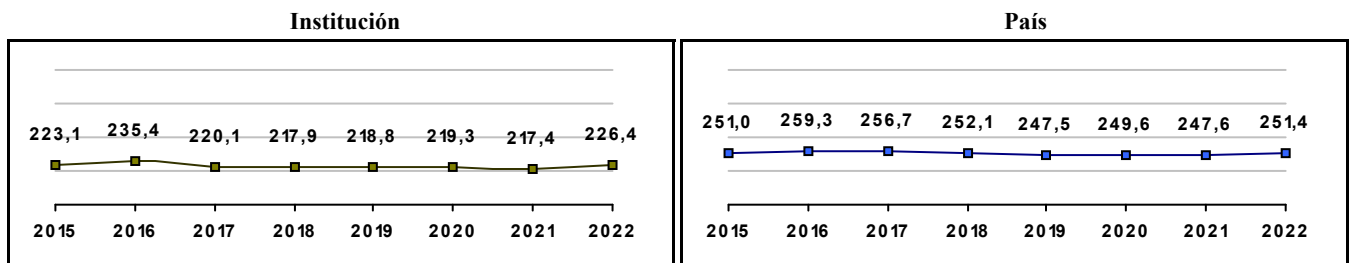


Gráfico 3. Trazado de promedio global (2015 a 2022)



CE INTEGRAL LATINOAMERICANO - CEIL - SEDE PRINCIPAL

Municipio: BOGOTA, D.C.

Sector: NO OFICIAL

Jornada: NOCHE

Calendario: A

Posición en ente territorial: 1.369

Posición nacional: 8.648

Tabla 1. Resultados de institución, ente territorial y país (2022)

	Promedio	Equidad	Estudiantes	Mujeres (%)	Estrato
Institución	226,3	2,56	31	38,7	2,07
Ente territorial	271,5	1,99	81.140	52,1	2,57
País	251,4	1,90	552.837	54,1	2,18

Código ICFES: 733154

Gráfico 1. Banda de dos desviaciones estándar, con centro en el promedio global, por área evaluada, para la institución (2022)

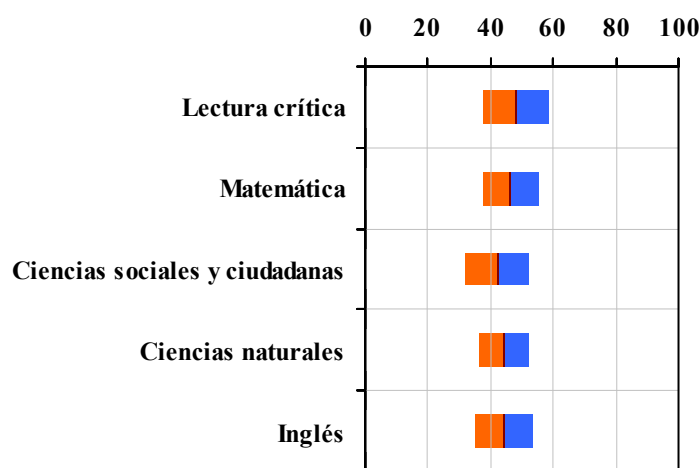


Tabla 2. Índicadores de institución frente al ente territorial (2022)

Institución		Ente territorial	
Promedio	Equidad	Promedio	Equidad
48,2	9,64	56,7	9,96
46,5	11,33	54,9	8,64
42,3	9,81	52,1	8,57
44,4	12,36	52,7	9,79
44,1	11,02	56,5	7,15

Gráfico 2. Porcentaje de estudiantes por estrato socioeconómico (2022)

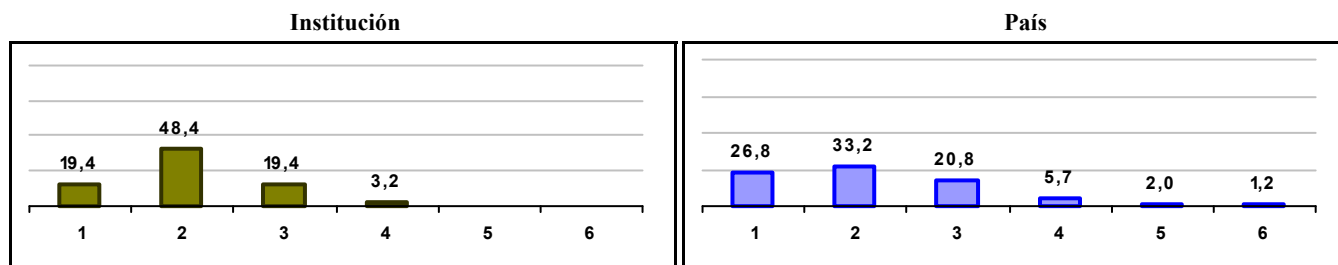



Gráfico 3. Trazado de promedio global (2015 a 2022)



IED COLEGIO CENTRO INTEGRAL JOSE MARIA CORDOBA

Municipio: BOGOTA, D.C.

Sector: OFICIAL

Jornada: NOCHE

Calendario: A

Posición en ente territorial: 1.370

Posición nacional: 8.670

Tabla 1. Resultados de institución, ente territorial y país (2022)

	Promedio	Equidad	Estudiantes	Mujeres (%)	Estrato
Institución	226,2	3,20	30	63,3	2,21
Ente territorial	271,5	1,99	81.140	52,1	2,57
País	251,4	1,90	552.837	54,1	2,18

Código ICFES: 029447

Gráfico 1. Banda de dos desviaciones estándar, con centro en el promedio global, por área evaluada, para la institución (2022)

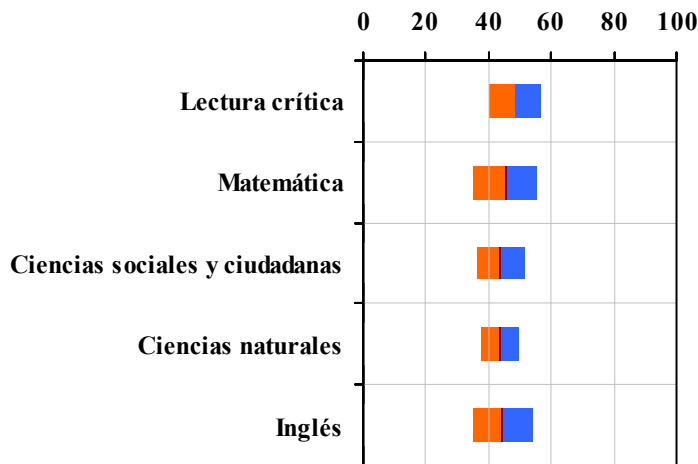


Tabla 2. Índicadores de institución frente al ente territorial (2022)

Institución		Ente territorial	
Promedio	Equidad	Promedio	Equidad
48,4	12,44	56,7	9,96
45,3	9,98	54,9	8,64
43,9	13,06	52,1	8,57
43,6	16,97	52,7	9,79
44,5	10,28	56,5	7,15

Gráfico 2. Porcentaje de estudiantes por estrato socioeconómico (2022)

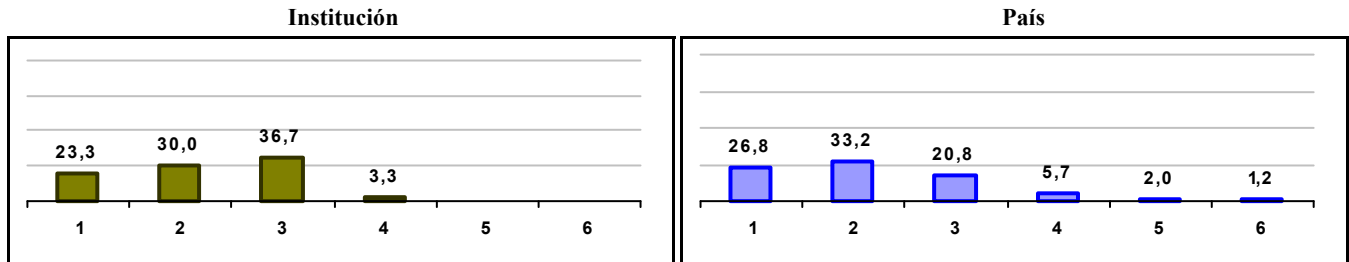



Gráfico 3. Trazado de promedio global (2015 a 2022)



IED COLEGIO CEDID CIUDAD BOLIVAR

Municipio: BOGOTA, D.C.

Sector: OFICIAL

Jornada: SABATINA

Calendario: A

Posición en ente territorial: 1.371

Posición nacional: 8.696

Tabla 1. Resultados de institución, ente territorial y país (2022)

	Promedio	Equidad	Estudiantes	Mujeres (%)	Estrato
Institución	226,0	2,68	63	63,5	1,52
Ente territorial	271,5	1,99	81.140	52,1	2,57
País	251,4	1,90	552.837	54,1	2,18

Código ICFES: 074542

Gráfico 1. Banda de dos desviaciones estándar, con centro en el promedio global, por área evaluada, para la institución (2022)

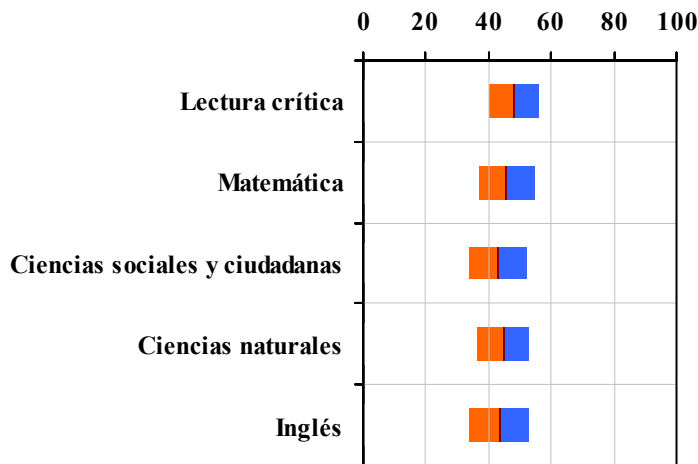


Tabla 2. Índices de institución frente al ente territorial (2022)

Institución		Ente territorial	
Promedio	Equidad	Promedio	Equidad
48,0	12,59	56,7	9,96
45,7	11,20	54,9	8,64
43,0	10,69	52,1	8,57
44,8	12,10	52,7	9,79
43,4	10,24	56,5	7,15

Gráfico 2. Porcentaje de estudiantes por estrato socioeconómico (2022)

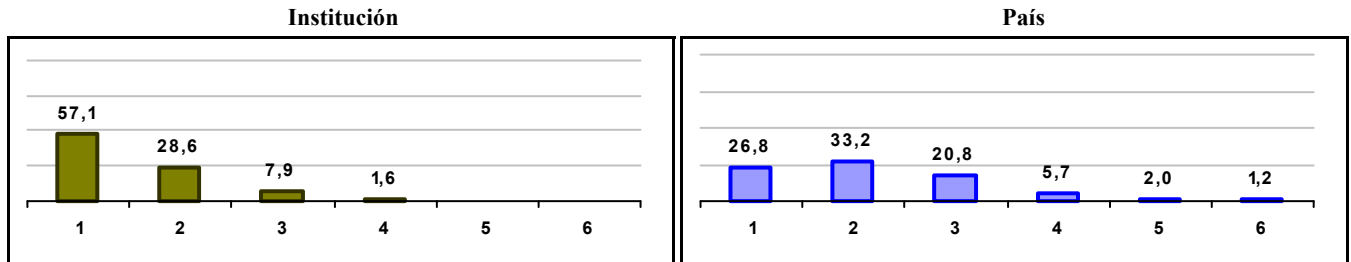
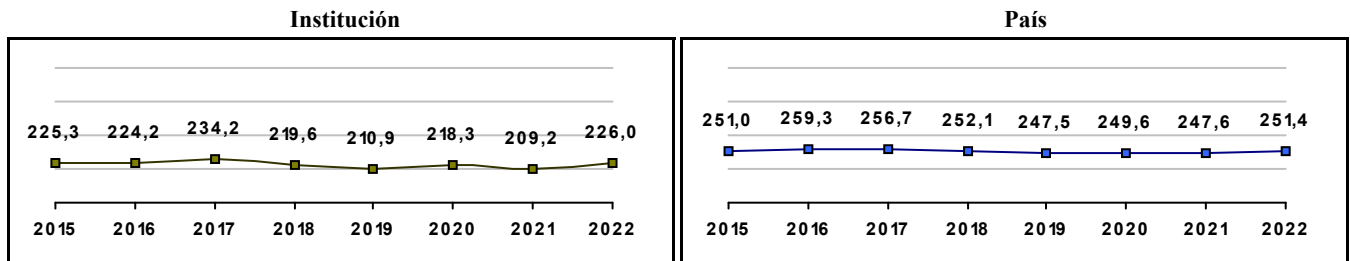


Gráfico 3. Trazado de promedio global (2015 a 2022)



COLEGIO ALEJANDRO MAGNO - SEDE PRINCIPAL

Municipio: BOGOTA, D.C.

Sector: NO OFICIAL

Jornada: SABATINA

Calendario: A

Posición en ente territorial: 1.372

Posición nacional: 8.723

Tabla 1. Resultados de institución, ente territorial y país (2022)

	Promedio	Equidad	Estudiantes	Mujeres (%)	Estrato
Institución	225,9	2,45	47	63,8	2,12
Ente territorial	271,5	1,99	81.140	52,1	2,57
País	251,4	1,90	552.837	54,1	2,18

Código ICFES: 732586

Gráfico 1. Banda de dos desviaciones estándar, con centro en el promedio global, por área evaluada, para la institución (2022)

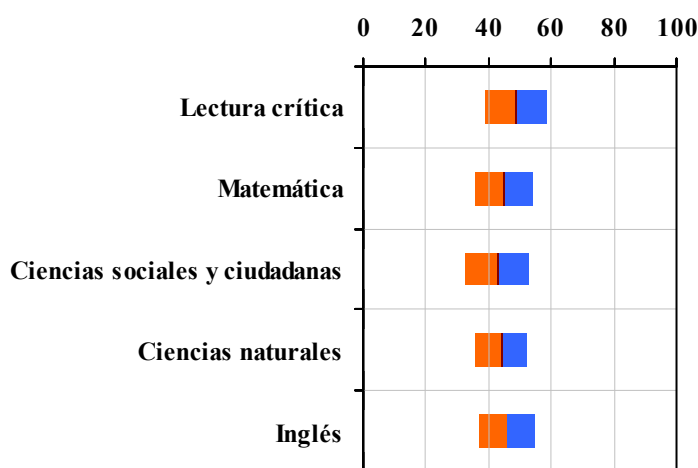


Tabla 2. Indicadores de institución frente al ente territorial (2022)

Institución		Ente territorial	
Promedio	Equidad	Promedio	Equidad
48,9	10,10	56,7	9,96
44,8	10,60	54,9	8,64
42,8	9,78	52,1	8,57
44,0	12,23	52,7	9,79
45,9	11,02	56,5	7,15

Gráfico 2. Porcentaje de estudiantes por estrato socioeconómico (2022)

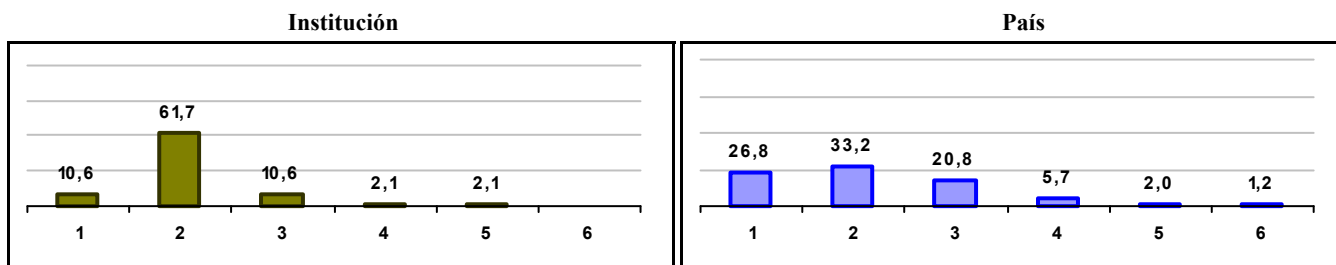



Gráfico 3. Trazado de promedio global (2015 a 2022)



CE ROBERT HOOKE

Municipio: BOGOTA, D.C.

Sector: NO OFICIAL

Jornada: MAÑANA

Calendario: A

Posición en ente territorial: 1.373

Posición nacional: 8.724

Tabla 1. Resultados de institución, ente territorial y país (2022)

	Promedio	Equidad	Estudiantes	Mujeres (%)	Estrato
Institución	225,8	2,50	23	30,4	2,59
Ente territorial	271,5	1,99	81.140	52,1	2,57
País	251,4	1,90	552.837	54,1	2,18

Código ICFES: 199752

Gráfico 1. Banda de dos desviaciones estándar, con centro en el promedio global, por área evaluada, para la institución (2022)

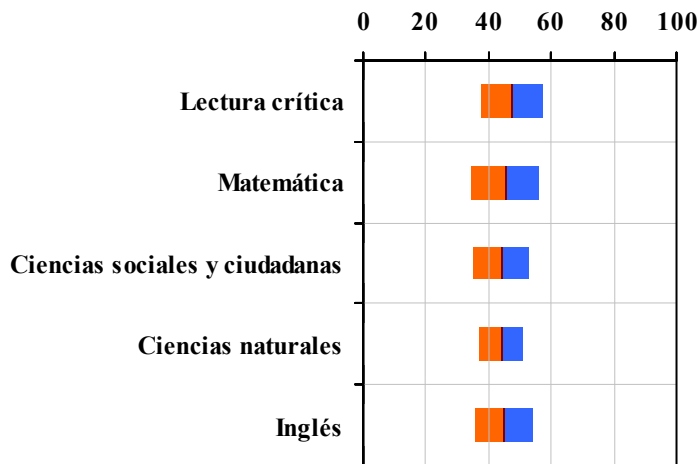


Tabla 2. Índicadores de institución frente al ente territorial (2022)

Institución		Ente territorial	
Promedio	Equidad	Promedio	Equidad
47,3	10,14	56,7	9,96
45,3	9,03	54,9	8,64
44,2	11,18	52,1	8,57
44,1	14,07	52,7	9,79
44,7	10,78	56,5	7,15

Gráfico 2. Porcentaje de estudiantes por estrato socioeconómico (2022)

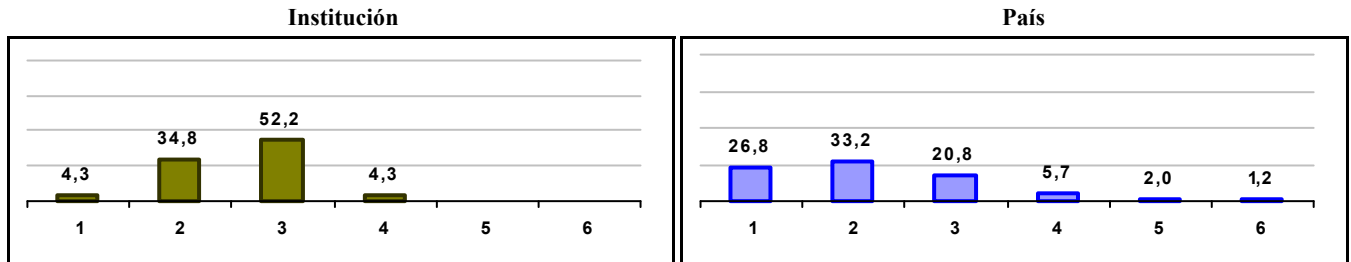
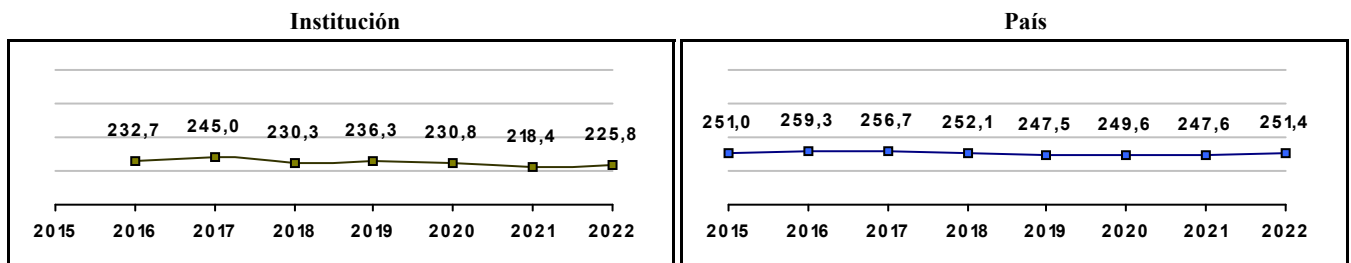


Gráfico 3. Trazado de promedio global (2015 a 2022)



CE SURAMERICANO - SEDE PRINCIPAL

Municipio: BOGOTA, D.C.

Sector: NO OFICIAL

Jornada: SABATINA

Calendario: A

Posición en ente territorial: 1.374

Posición nacional: 8.733

Tabla 1. Resultados de institución, ente territorial y país (2022)

	Promedio	Equidad	Estudiantes	Mujeres (%)	Estrato
Institución	225,7	2,53	14	21,4	1,86
Ente territorial	271,5	1,99	81.140	52,1	2,57
País	251,4	1,90	552.837	54,1	2,18

Código ICFES: 141424

Gráfico 1. Banda de dos desviaciones estándar, con centro en el promedio global, por área evaluada, para la institución (2022)

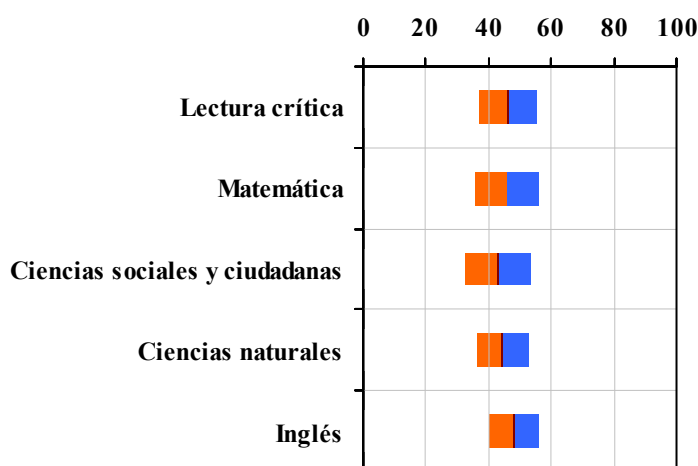


Tabla 2. Índices de institución frente al ente territorial (2022)

Institución		Ente territorial	
Promedio	Equidad	Promedio	Equidad
46,1	10,64	56,7	9,96
45,9	9,99	54,9	8,64
43,0	9,55	52,1	8,57
44,5	11,81	52,7	9,79
48,3	12,55	56,5	7,15

Gráfico 2. Porcentaje de estudiantes por estrato socioeconómico (2022)

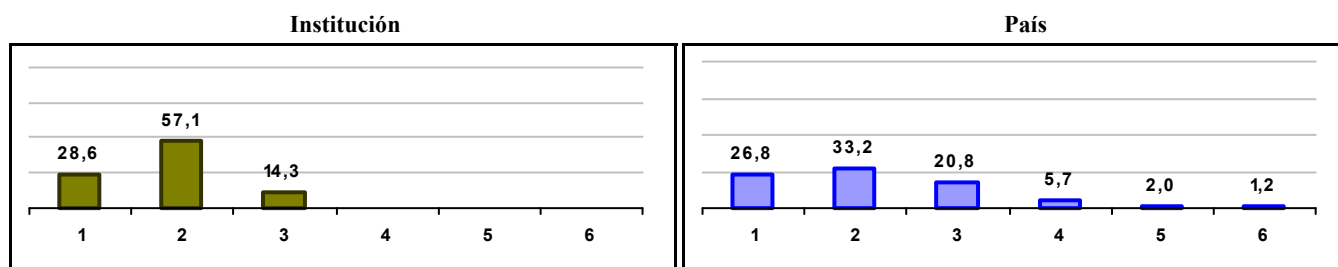
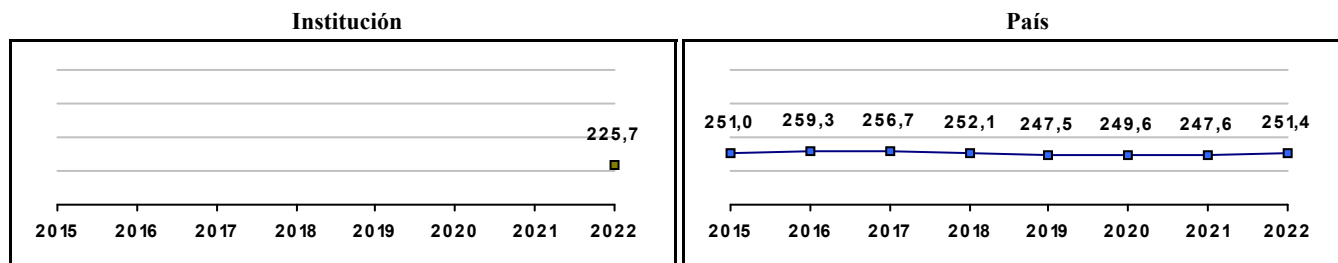


Gráfico 3. Trazado de promedio global (2015 a 2022)



COLEGIO TECNISISTEMAS SEDE BOSA

Municipio: BOGOTA, D.C.

Sector: NO OFICIAL

Jornada: NOCHE

Calendario: A

Posición en ente territorial: 1.375

Posición nacional: 8.765

Tabla 1. Resultados de institución, ente territorial y país (2022)

	Promedio	Equidad	Estudiantes	Mujeres (%)	Estrato
Institución	225,5	3,02	10	40,0	1,89
Ente territorial	271,5	1,99	81.140	52,1	2,57
País	251,4	1,90	552.837	54,1	2,18

Código ICFES: 661629

Gráfico 1. Banda de dos desviaciones estándar, con centro en el promedio global, por área evaluada, para la institución (2022)

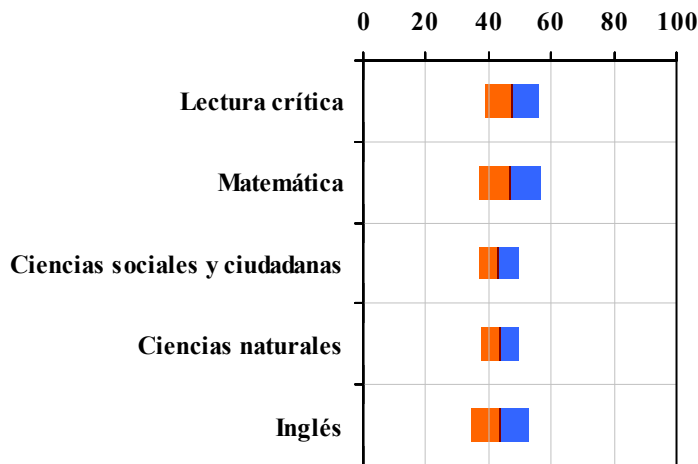


Tabla 2. Índicadores de institución frente al ente territorial (2022)

Institución		Ente territorial	
Promedio	Equidad	Promedio	Equidad
47,4	11,66	56,7	9,96
46,9	10,28	54,9	8,64
43,2	15,82	52,1	8,57
43,4	16,41	52,7	9,79
43,6	10,51	56,5	7,15

Gráfico 2. Porcentaje de estudiantes por estrato socioeconómico (2022)

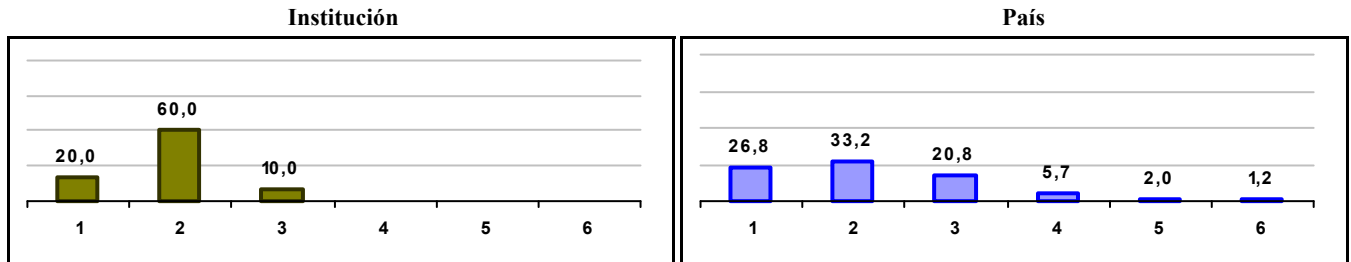
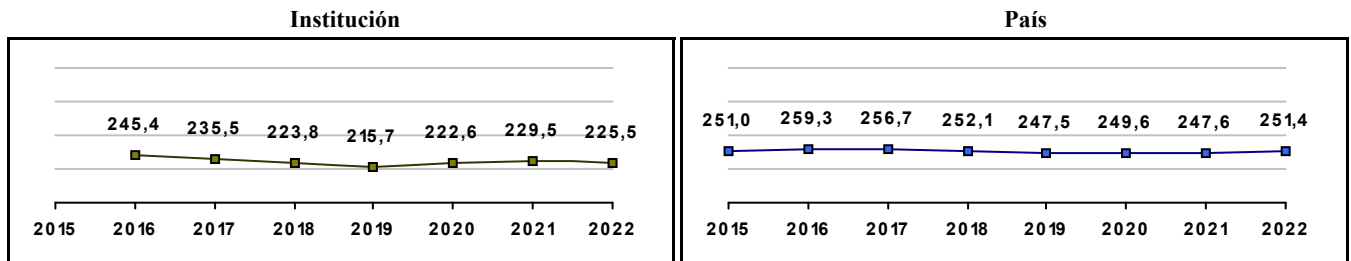


Gráfico 3. Trazado de promedio global (2015 a 2022)



CE INTEGRAL LATINOAMERICANO - CEIL - SEDE PRINCIPAL

Municipio: BOGOTA, D.C.

Sector: NO OFICIAL

Jornada: SABATINA

Calendario: A

Posición en ente territorial: 1.376

Posición nacional: 8.772

Tabla 1. Resultados de institución, ente territorial y país (2022)

	Promedio	Equidad	Estudiantes	Mujeres (%)	Estrato
Institución	225,5	2,51	64	54,7	2,31
Ente territorial	271,5	1,99	81.140	52,1	2,57
País	251,4	1,90	552.837	54,1	2,18

Código ICFES: 748335

Gráfico 1. Banda de dos desviaciones estándar, con centro en el promedio global, por área evaluada, para la institución (2022)

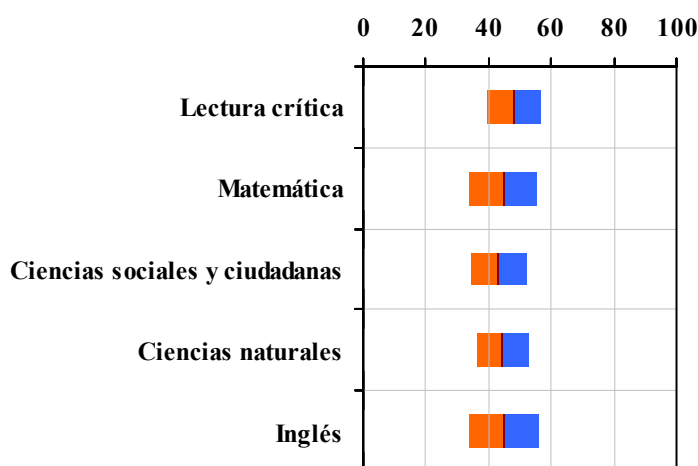


Tabla 2. Índices de institución frente al ente territorial (2022)

Institución		Ente territorial	
Promedio	Equidad	Promedio	Equidad
48,2	11,54	56,7	9,96
44,6	9,20	54,9	8,64
43,2	11,51	52,1	8,57
44,4	12,09	52,7	9,79
44,9	9,16	56,5	7,15

Gráfico 2. Porcentaje de estudiantes por estrato socioeconómico (2022)

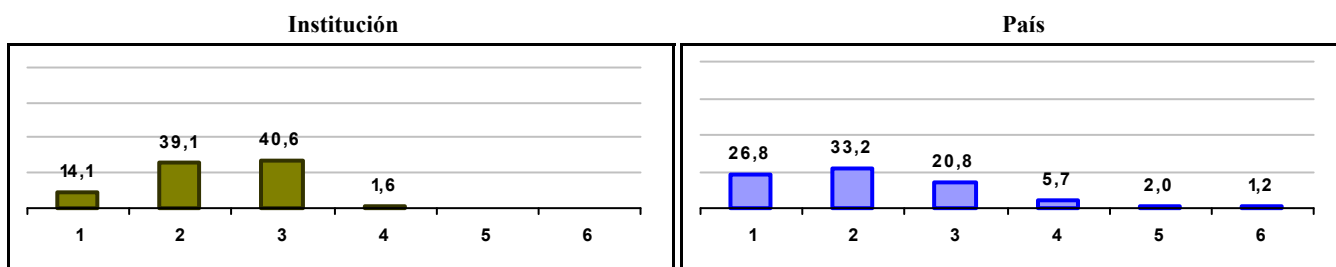
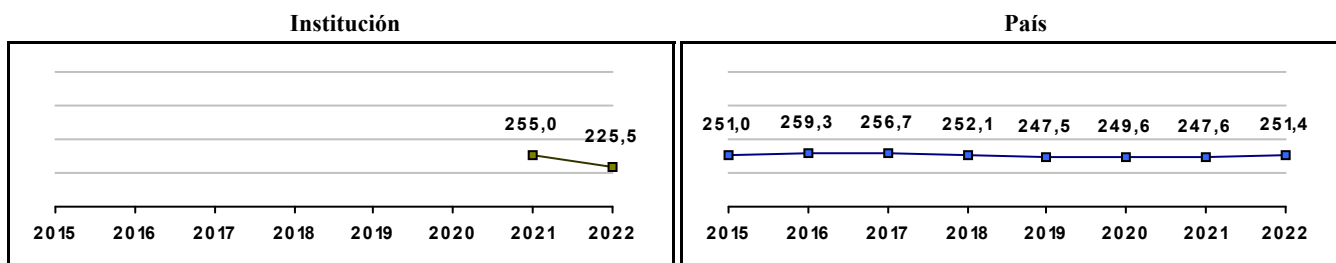


Gráfico 3. Trazado de promedio global (2015 a 2022)



IED COLEGIO SAN BERNARDINO

Municipio: BOGOTA, D.C.

Sector: OFICIAL

Jornada: TARDE

Calendario: A

Posición en ente territorial: 1.377

Posición nacional: 8.783

Tabla 1. Resultados de institución, ente territorial y país (2022)

	Promedio	Equidad	Estudiantes	Mujeres (%)	Estrato
Institución	225,4	2,65	61	44,3	1,85
Ente territorial	271,5	1,99	81.140	52,1	2,57
País	251,4	1,90	552.837	54,1	2,18

Código ICFES: 102814

Gráfico 1. Banda de dos desviaciones estándar, con centro en el promedio global, por área evaluada, para la institución (2022)

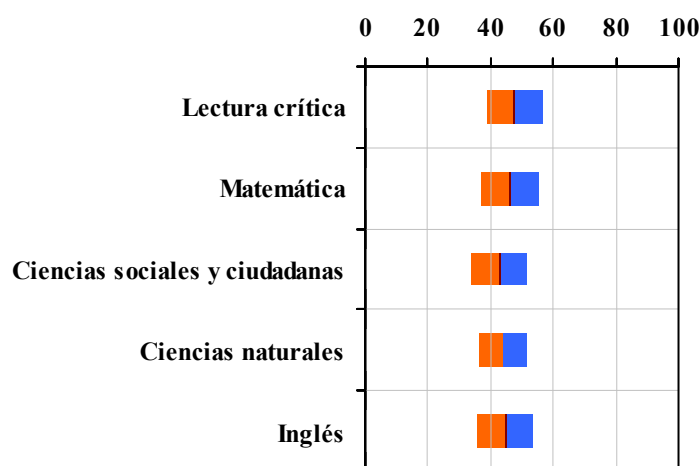


Tabla 2. Índicadores de institución frente al ente territorial (2022)

Institución		Ente territorial	
Promedio	Equidad	Promedio	Equidad
47,6	11,23	56,7	9,96
46,1	10,84	54,9	8,64
42,8	11,39	52,1	8,57
44,0	12,74	52,7	9,79
44,8	11,16	56,5	7,15

Gráfico 2. Porcentaje de estudiantes por estrato socioeconómico (2022)

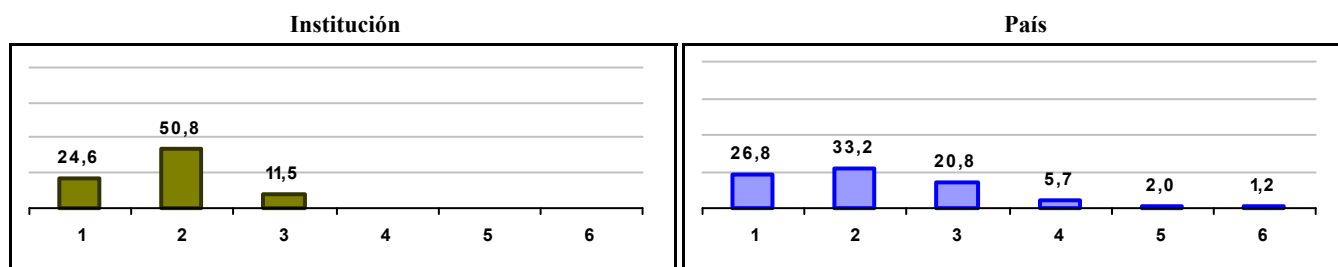
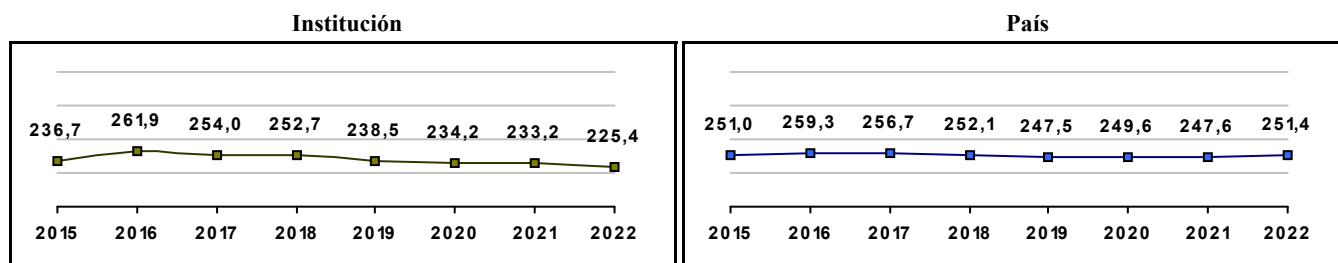


Gráfico 3. Trazado de promedio global (2015 a 2022)



CENTRO JOHANN KEPLER

Municipio: BOGOTÁ, D.C.
Sector: NO OFICIAL
Jornada: MAÑANA
Calendario: O
Posición en ente territorial: 1.378
Posición nacional: 8.824

Tabla 1. Resultados de institución, ente territorial y país (2022)

	Promedio	Equidad	Estudiantes	Mujeres (%)	Estrato
Institución	225,1	2,60	258	43,8	2,18
Ente territorial	271,5	1,99	81.140	52,1	2,57
País	251,4	1,90	552.837	54,1	2,18

Código ICFES: 088617

Gráfico 1. Banda de dos desviaciones estándar, con centro en el promedio global, por área evaluada, para la institución (2022)

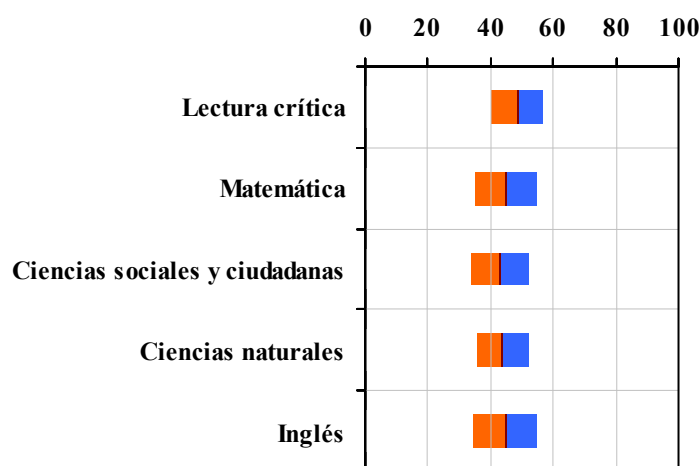


Tabla 2. Índicadores de institución frente al ente territorial (2022)

Institución		Ente territorial	
Promedio	Equidad	Promedio	Equidad
48,5	12,11	56,7	9,96
45,0	9,97	54,9	8,64
42,8	10,72	52,1	8,57
43,9	12,21	52,7	9,79
44,6	9,91	56,5	7,15

Gráfico 2. Porcentaje de estudiantes por estrato socioeconómico (2022)

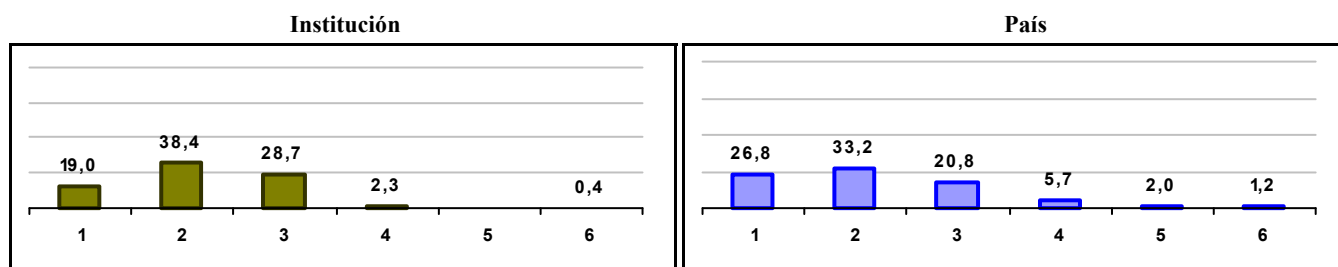
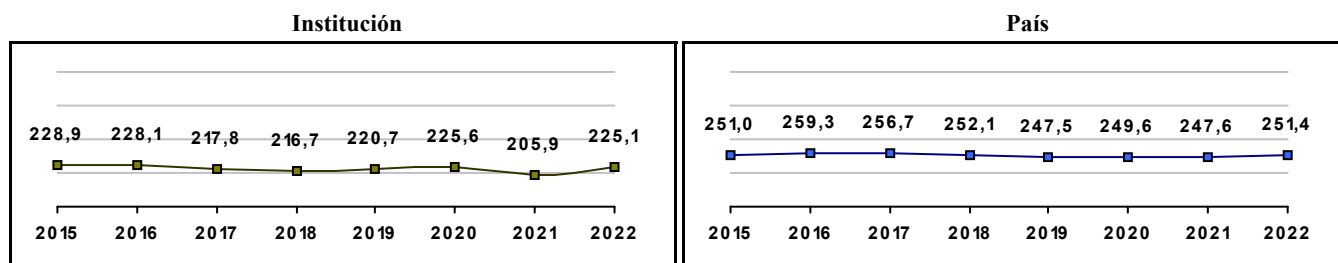


Gráfico 3. Trazado de promedio global (2015 a 2022)



IED COLEGIO JOSE JOAQUIN CASTRO MARTINEZ

Municipio: BOGOTA, D.C.

Sector: OFICIAL

Jornada: TARDE

Calendario: A

Posición en ente territorial: 1.379

Posición nacional: 8.903

Tabla 1. Resultados de institución, ente territorial y país (2022)

	Promedio	Equidad	Estudiantes	Mujeres (%)	Estrato
Institución	224,6	2,95	10	40,0	2,00
Ente territorial	271,5	1,99	81.140	52,1	2,57
País	251,4	1,90	552.837	54,1	2,18

Código ICFES: 099234

Gráfico 1. Banda de dos desviaciones estándar, con centro en el promedio global, por área evaluada, para la institución (2022)

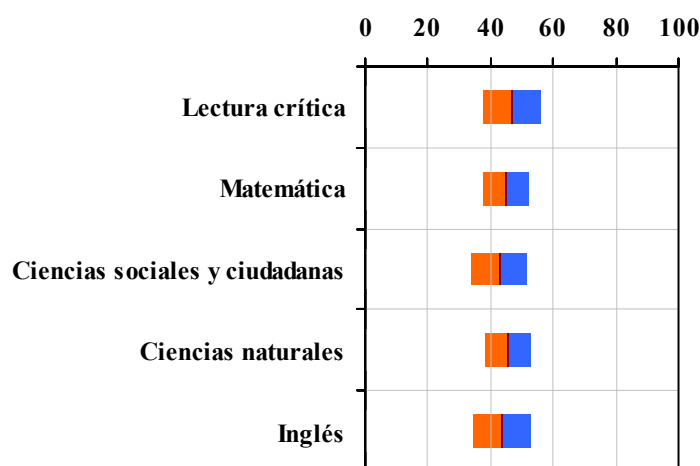


Tabla 2. Índicadores de institución frente al ente territorial (2022)

Institución		Ente territorial	
Promedio	Equidad	Promedio	Equidad
46,7	10,67	56,7	9,96
45,0	13,58	54,9	8,64
42,8	11,18	52,1	8,57
45,5	13,41	52,7	9,79
43,7	10,97	56,5	7,15

Gráfico 2. Porcentaje de estudiantes por estrato socioeconómico (2022)

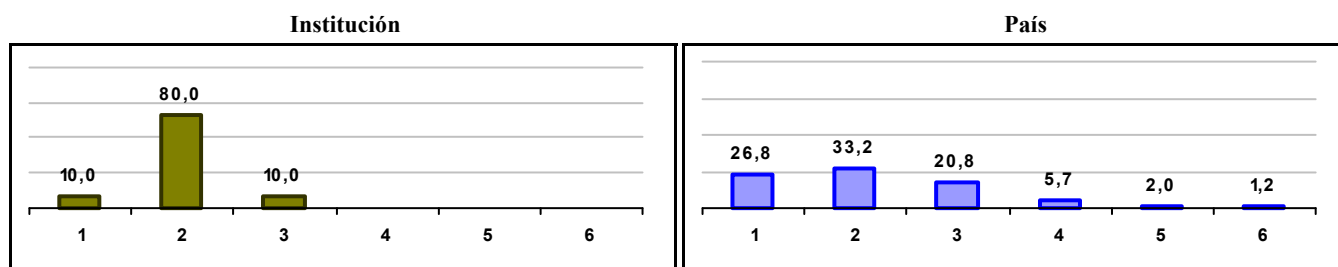
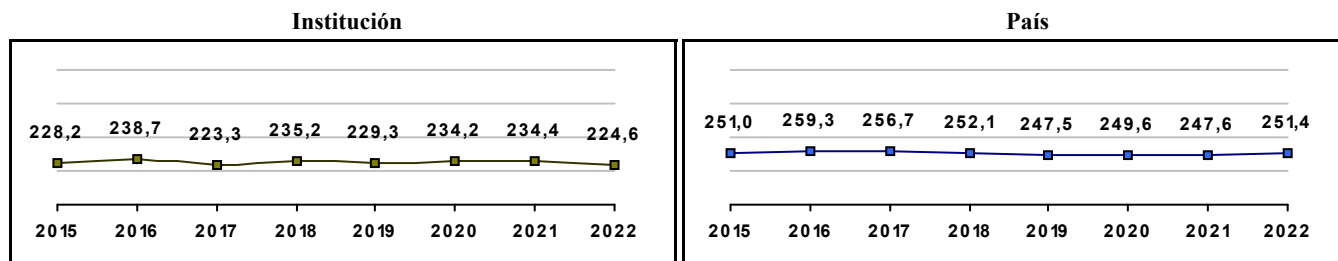


Gráfico 3. Trazado de promedio global (2015 a 2022)



IED COLEGIO ANTONIO NARIÑO

Municipio: BOGOTÁ, D.C.

Sector: OFICIAL

Jornada: NOCHE

Calendario: A

Posición en ente territorial: 1.380

Posición nacional: 8.904

Tabla 1. Resultados de institución, ente territorial y país (2022)

	Promedio	Equidad	Estudiantes	Mujeres (%)	Estrato
Institución	224,6	2,34	12	50,0	2,55
Ente territorial	271,5	1,99	81.140	52,1	2,57
País	251,4	1,90	552.837	54,1	2,18

Código ICFES: 020875

Gráfico 1. Banda de dos desviaciones estándar, con centro en el promedio global, por área evaluada, para la institución (2022)

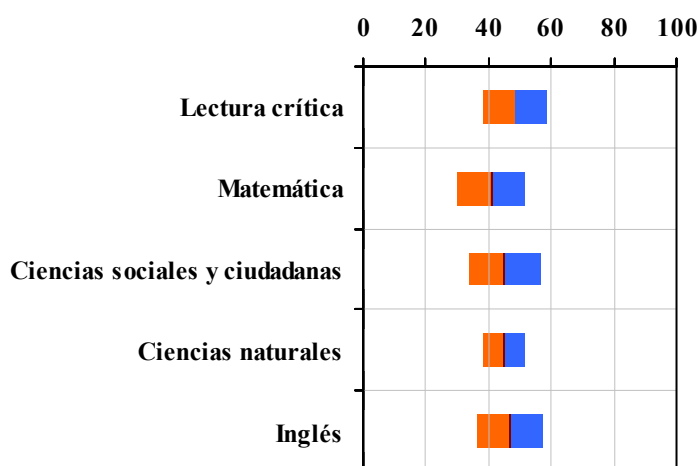


Tabla 2. Indicadores de institución frente al ente territorial (2022)

Institución		Ente territorial	
Promedio	Equidad	Promedio	Equidad
48,4	9,91	56,7	9,96
40,8	9,21	54,9	8,64
45,1	8,70	52,1	8,57
44,8	14,86	52,7	9,79
46,7	9,57	56,5	7,15

Gráfico 2. Porcentaje de estudiantes por estrato socioeconómico (2022)

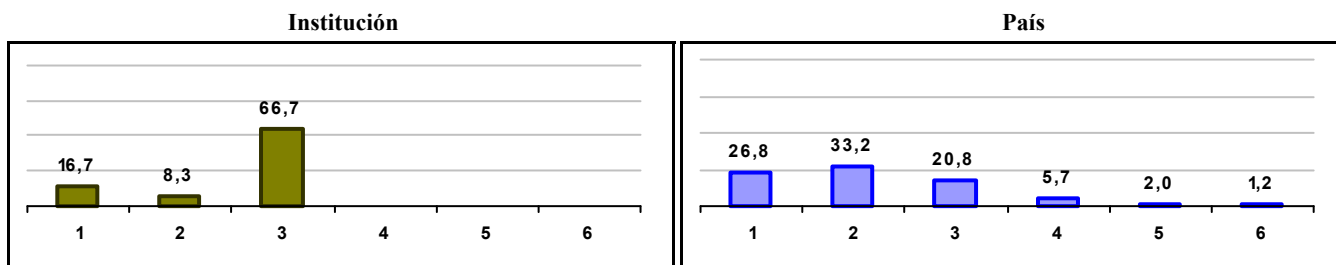
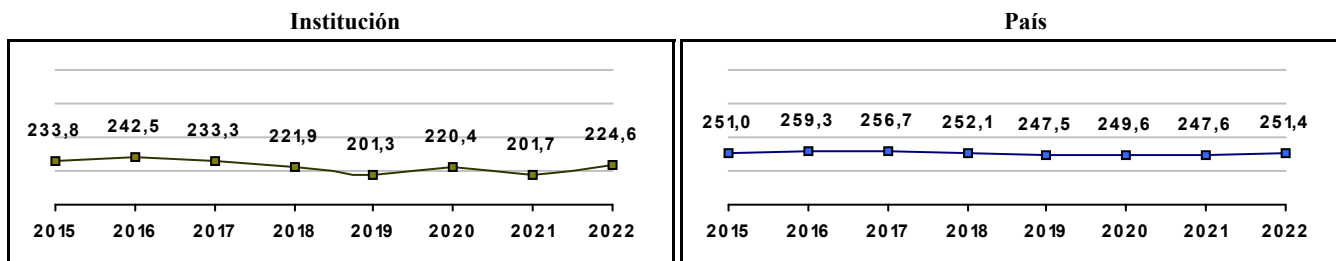


Gráfico 3. Trazado de promedio global (2015 a 2022)



COLEGIO CENTRAL DE PROMOCION SAN JOSE

Municipio: BOGOTA, D.C.

Sector: NO OFICIAL

Jornada: SABATINA

Calendario: A

Posición en ente territorial: 1.381

Posición nacional: 8.915

Tabla 1. Resultados de institución, ente territorial y país (2022)

	Promedio	Equidad	Estudiantes	Mujeres (%)	Estrato
Institución	224,5	2,05	15	66,7	2,86
Ente territorial	271,5	1,99	81.140	52,1	2,57
País	251,4	1,90	552.837	54,1	2,18

Código ICFES: 088575

Gráfico 1. Banda de dos desviaciones estándar, con centro en el promedio global, por área evaluada, para la institución (2022)

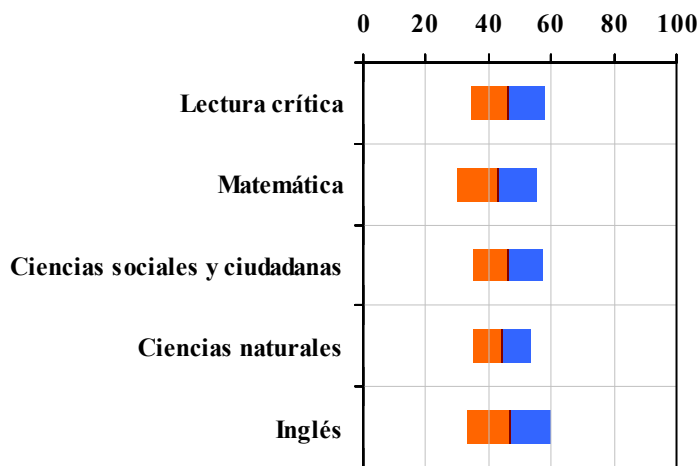


Tabla 2. Indicadores de institución frente al ente territorial (2022)

Institución		Ente territorial	
Promedio	Equidad	Promedio	Equidad
46,0	8,49	56,7	9,96
42,8	7,94	54,9	8,64
46,0	8,95	52,1	8,57
44,3	10,86	52,7	9,79
46,6	7,53	56,5	7,15

Gráfico 2. Porcentaje de estudiantes por estrato socioeconómico (2022)

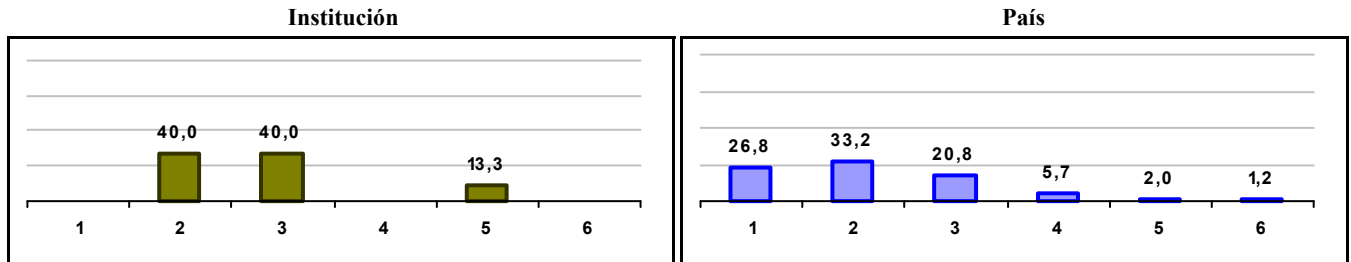
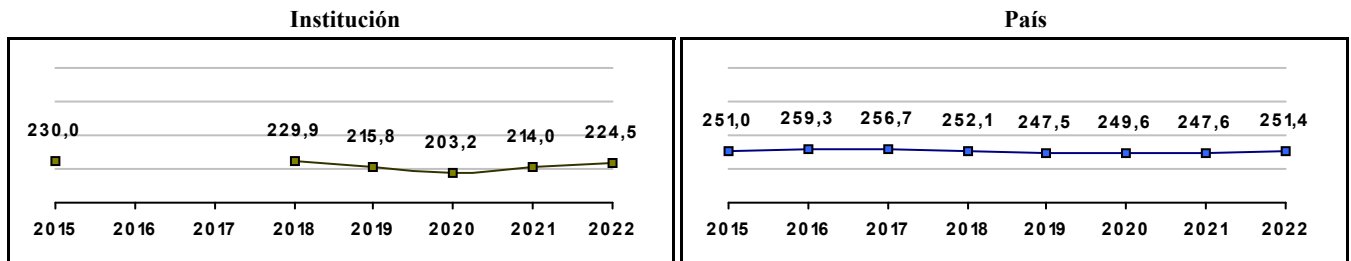


Gráfico 3. Trazado de promedio global (2015 a 2022)



IED CONFEDERACION BRISAS DEL DIAMANTE

Municipio: BOGOTA, D.C.

Sector: OFICIAL

Jornada: MAÑANA

Calendario: A

Posición en ente territorial: 1.382

Posición nacional: 8.918

Tabla 1. Resultados de institución, ente territorial y país (2022)

	Promedio	Equidad	Estudiantes	Mujeres (%)	Estrato
Institución	224,5	2,74	81	63,0	1,42
Ente territorial	271,5	1,99	81.140	52,1	2,57
País	251,4	1,90	552.837	54,1	2,18

Código ICFES: 072942

Gráfico 1. Banda de dos desviaciones estándar, con centro en el promedio global, por área evaluada, para la institución (2022)

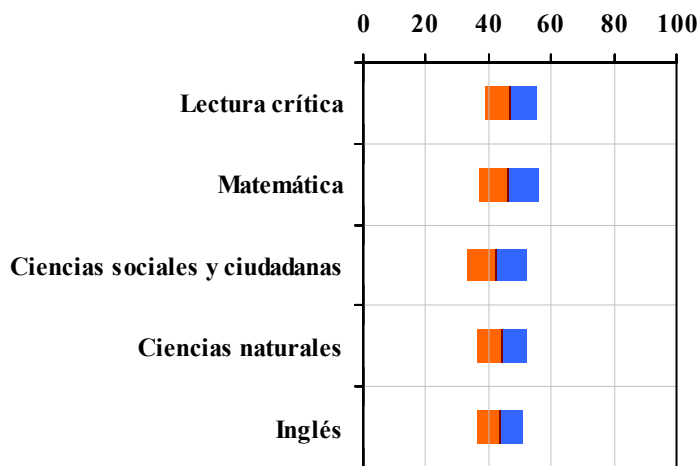


Tabla 2. Índicadores de institución frente al ente territorial (2022)

	Institución		Ente territorial	
	Promedio	Equidad	Promedio	Equidad
Lectura crítica	47,0	12,16	56,7	9,96
Matemática	46,4	10,70	54,9	8,64
Ciencias sociales y ciudadanas	42,5	10,35	52,1	8,57
Ciencias naturales	44,1	12,66	52,7	9,79
Inglés	43,5	13,44	56,5	7,15

Gráfico 2. Porcentaje de estudiantes por estrato socioeconómico (2022)

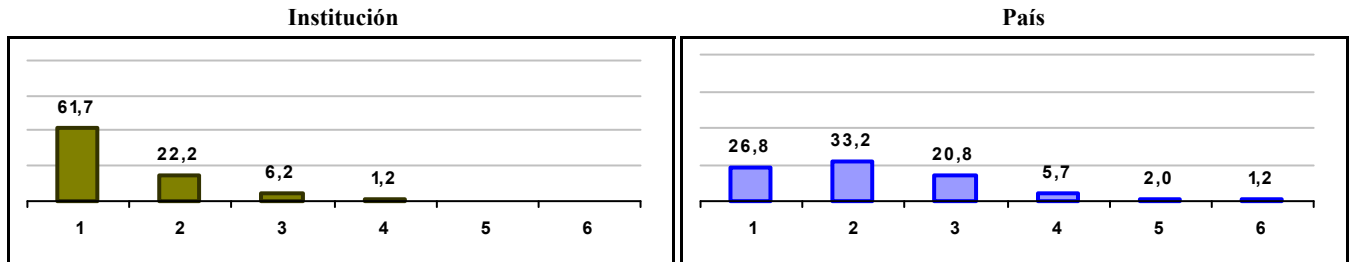
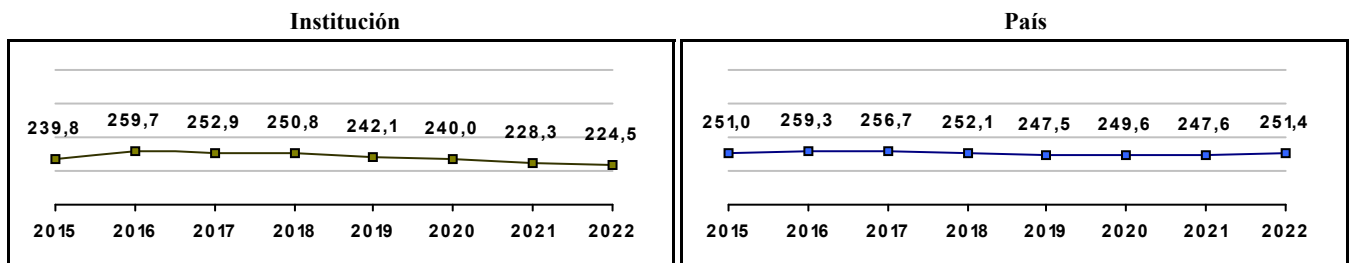


Gráfico 3. Trazado de promedio global (2015 a 2022)



IED COLEGIO CRISTOBAL COLON

Municipio: BOGOTA, D.C.

Sector: OFICIAL

Jornada: NOCHE

Calendario: A

Posición en ente territorial: 1.383

Posición nacional: 8.937

Tabla 1. Resultados de institución, ente territorial y país (2022)

	Promedio	Equidad	Estudiantes	Mujeres (%)	Estrato
Institución	224,3	2,60	48	50,0	2,45
Ente territorial	271,5	1,99	81.140	52,1	2,57
País	251,4	1,90	552.837	54,1	2,18

Código ICFES: 091074

Gráfico 1. Banda de dos desviaciones estándar, con centro en el promedio global, por área evaluada, para la institución (2022)

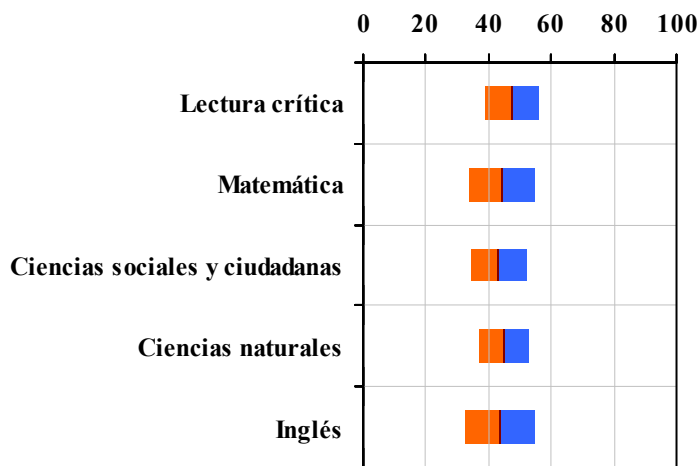


Tabla 2. Indicadores de institución frente al ente territorial (2022)

Institución		Ente territorial	
Promedio	Equidad	Promedio	Equidad
47,4	11,51	56,7	9,96
44,3	9,76	54,9	8,64
43,2	11,34	52,1	8,57
44,9	12,66	52,7	9,79
43,7	9,17	56,5	7,15

Gráfico 2. Porcentaje de estudiantes por estrato socioeconómico (2022)

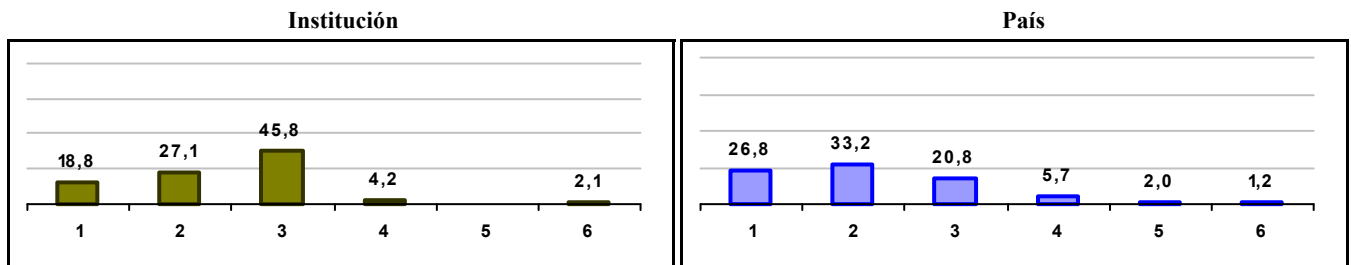
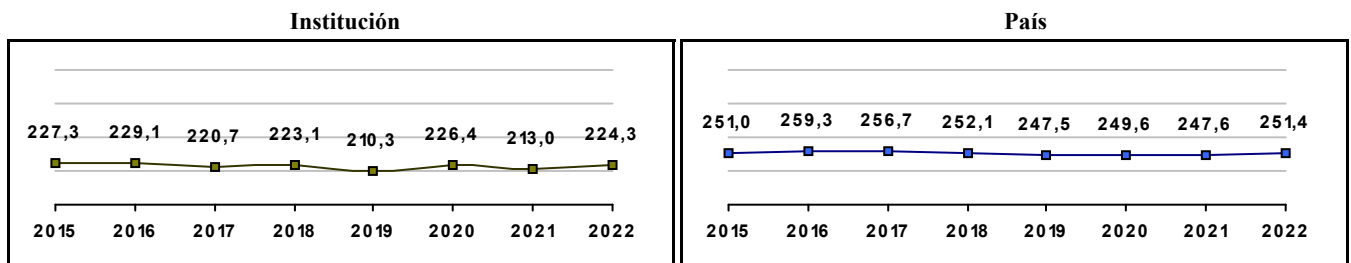


Gráfico 3. Trazado de promedio global (2015 a 2022)



IED COLEGIO LOS ALPES

Municipio: BOGOTA, D.C.

Sector: OFICIAL

Jornada: NOCHE

Calendario: A

Posición en ente territorial: 1.384

Posición nacional: 8.950

Tabla 1. Resultados de institución, ente territorial y país (2022)

	Promedio	Equidad	Estudiantes	Mujeres (%)	Estrato
Institución	224,1	1,89	9	77,8	1,89
Ente territorial	271,5	1,99	81.140	52,1	2,57
País	251,4	1,90	552.837	54,1	2,18

Código ICFES: 061747

Gráfico 1. Banda de dos desviaciones estándar, con centro en el promedio global, por área evaluada, para la institución (2022)

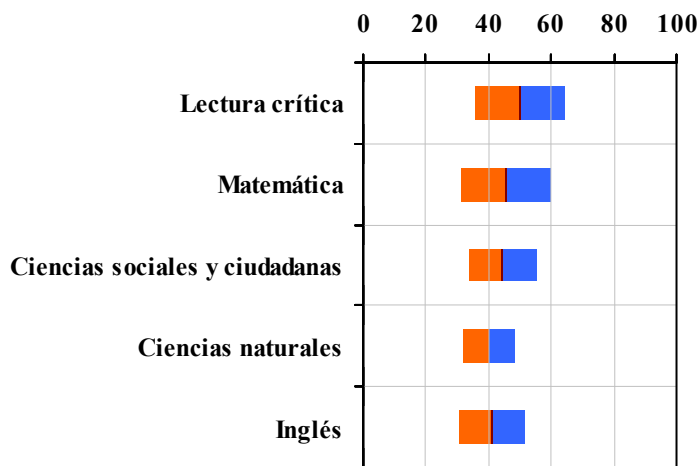


Tabla 2. Indicadores de institución frente al ente territorial (2022)

Institución		Ente territorial	
Promedio	Equidad	Promedio	Equidad
50,0	7,08	56,7	9,96
45,7	6,95	54,9	8,64
44,6	9,19	52,1	8,57
40,1	12,46	52,7	9,79
41,3	9,50	56,5	7,15

Gráfico 2. Porcentaje de estudiantes por estrato socioeconómico (2022)

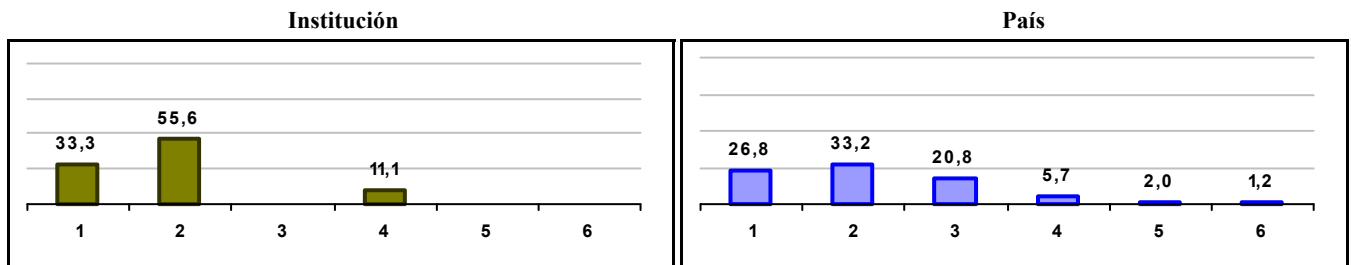
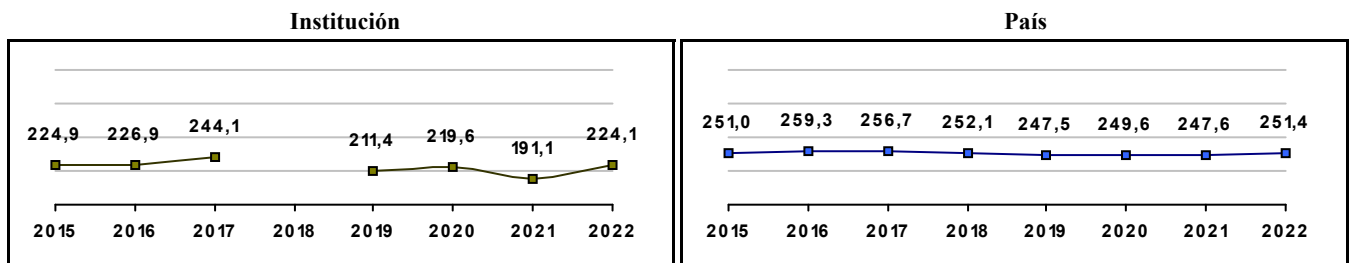


Gráfico 3. Trazado de promedio global (2015 a 2022)



COLEGIO MANUEL CEPEDA VARGAS (IED) - SEDE PRINCIPAL

Municipio: BOGOTA, D.C.

Sector: OFICIAL

Jornada: NOCHE

Calendario: A

Posición en ente territorial: 1.385

Posición nacional: 9.005

Tabla 1. Resultados de institución, ente territorial y país (2022)

	Promedio	Equidad	Estudiantes	Mujeres (%)	Estrato
Institución	223,6	2,93	86	59,3	1,94
Ente territorial	271,5	1,99	81.140	52,1	2,57
País	251,4	1,90	552.837	54,1	2,18

Código ICFES: 732909

Gráfico 1. Banda de dos desviaciones estándar, con centro en el promedio global, por área evaluada, para la institución (2022)

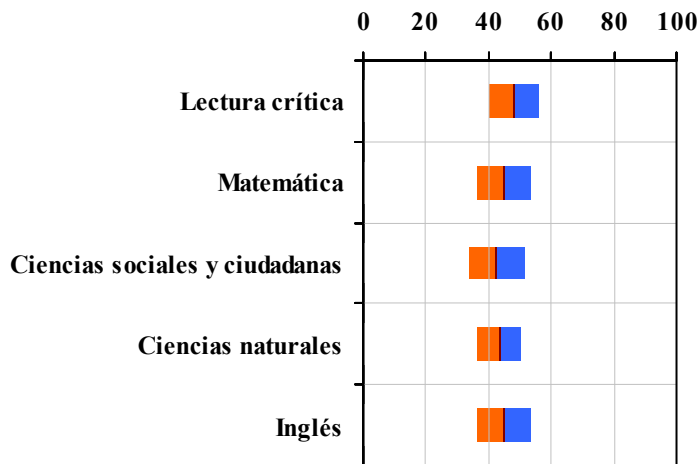


Tabla 2. Índicadores de institución frente al ente territorial (2022)

Institución		Ente territorial	
Promedio	Equidad	Promedio	Equidad
48,0	12,87	56,7	9,96
44,8	11,56	54,9	8,64
42,5	11,14	52,1	8,57
43,5	14,07	52,7	9,79
44,9	11,72	56,5	7,15

Gráfico 2. Porcentaje de estudiantes por estrato socioeconómico (2022)

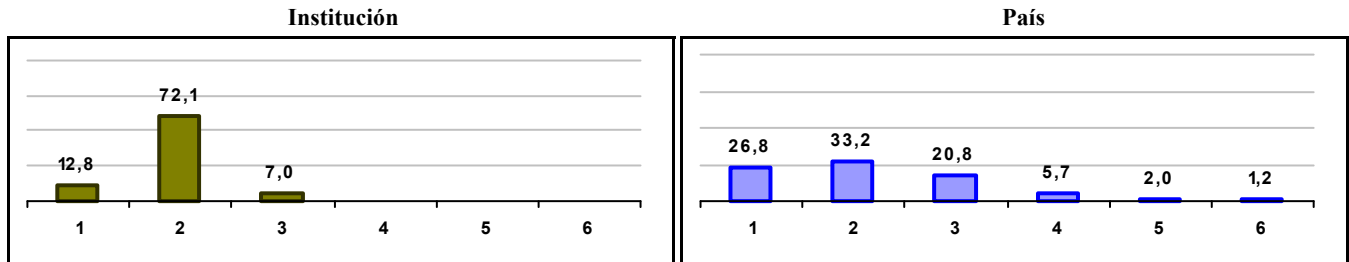
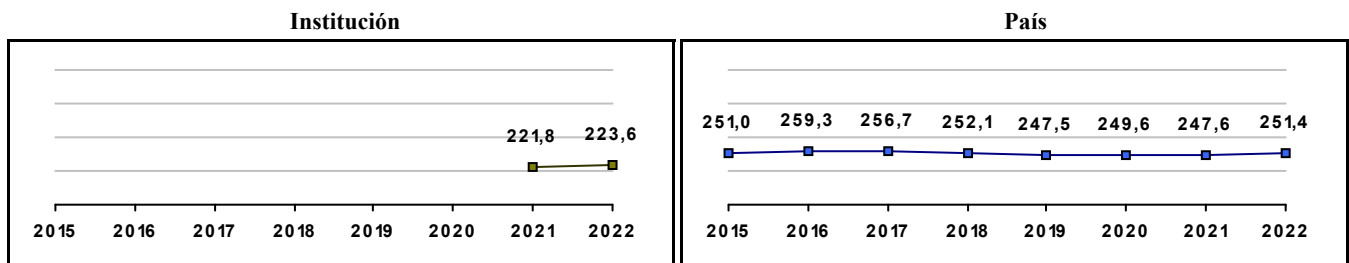


Gráfico 3. Trazado de promedio global (2015 a 2022)



IED COLEGIO LA ESTANCIA - SAN ISIDRO LABRADOR

Municipio: BOGOTA, D.C.

Sector: OFICIAL

Jornada: NOCHE

Calendario: A

Posición en ente territorial: 1.386

Posición nacional: 9.016

Tabla 1. Resultados de institución, ente territorial y país (2022)

	Promedio	Equidad	Estudiantes	Mujeres (%)	Estrato
Institución	223,5	2,43	39	51,3	1,56
Ente territorial	271,5	1,99	81.140	52,1	2,57
País	251,4	1,90	552.837	54,1	2,18

Código ICFES: 098533

Gráfico 1. Banda de dos desviaciones estándar, con centro en el promedio global, por área evaluada, para la institución (2022)

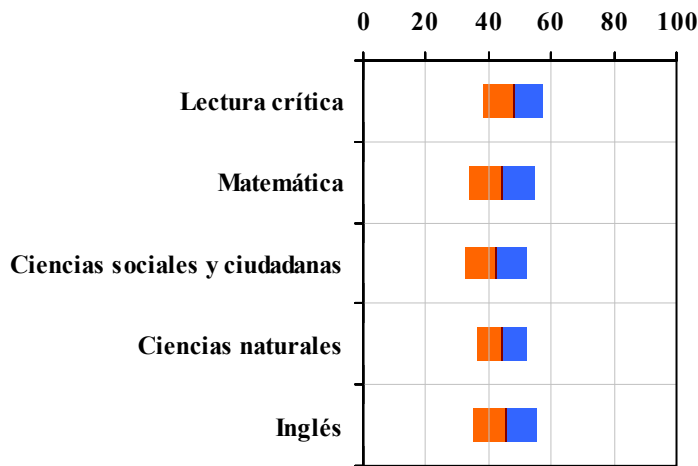


Tabla 2. Indicadores de institución frente al ente territorial (2022)

Institución		Ente territorial	
Promedio	Equidad	Promedio	Equidad
47,8	10,46	56,7	9,96
44,3	9,29	54,9	8,64
42,2	10,28	52,1	8,57
44,3	12,18	52,7	9,79
45,3	9,82	56,5	7,15

Gráfico 2. Porcentaje de estudiantes por estrato socioeconómico (2022)

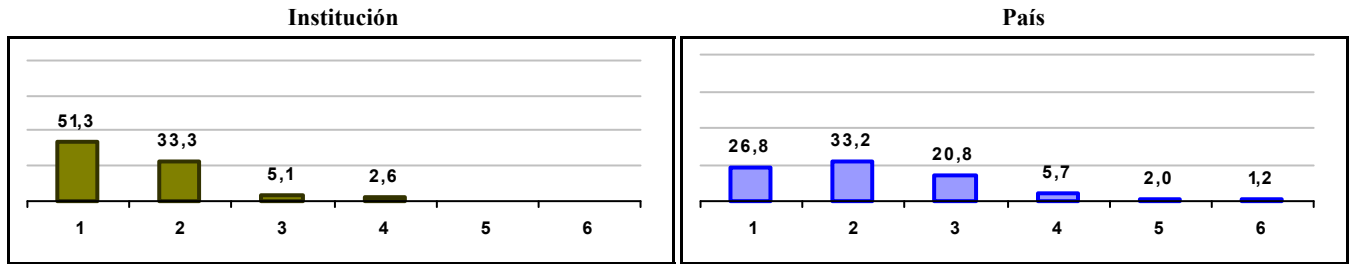
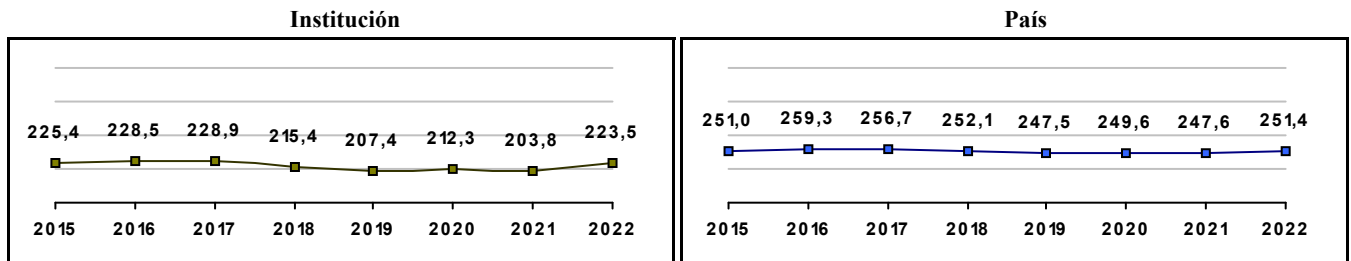


Gráfico 3. Trazado de promedio global (2015 a 2022)



IED COLEGIO MIGUEL ANTONIO CARO

Municipio: BOGOTA, D.C.

Sector: OFICIAL

Jornada: NOCHE

Calendario: A

Posición en ente territorial: 1.387

Posición nacional: 9.044

Tabla 1. Resultados de institución, ente territorial y país (2022)

	Promedio	Equidad	Estudiantes	Mujeres (%)	Estrato
Institución	223,2	2,35	30	56,7	2,58
Ente territorial	271,5	1,99	81.140	52,1	2,57
País	251,4	1,90	552.837	54,1	2,18

Código ICFES: 020941

Gráfico 1. Banda de dos desviaciones estándar, con centro en el promedio global, por área evaluada, para la institución (2022)

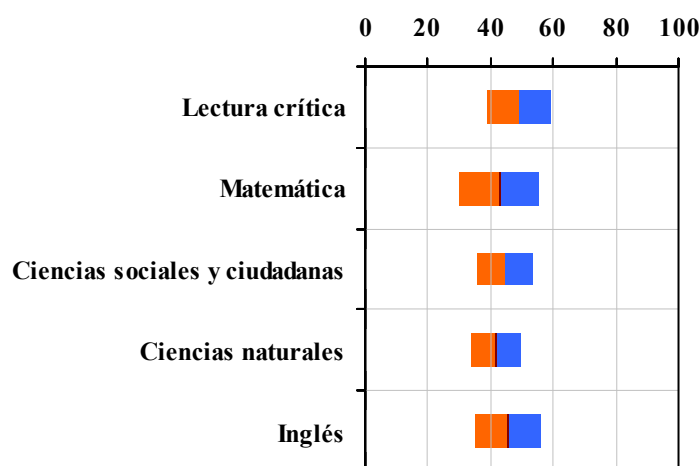


Tabla 2. Índicadores de institución frente al ente territorial (2022)

Institución		Ente territorial	
Promedio	Equidad	Promedio	Equidad
49,0	9,92	56,7	9,96
42,7	7,77	54,9	8,64
44,6	11,27	52,1	8,57
41,9	12,80	52,7	9,79
45,7	9,44	56,5	7,15

Gráfico 2. Porcentaje de estudiantes por estrato socioeconómico (2022)

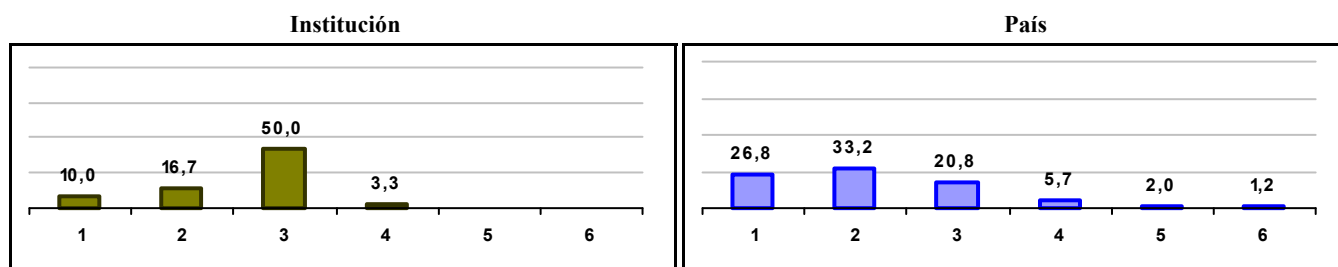



Gráfico 3. Trazado de promedio global (2015 a 2022)



INNOVAR EDUCACION PARA JOVENES Y ADULTOS

Municipio: BOGOTA, D.C.

Sector: NO OFICIAL

Jornada: SABATINA

Calendario: A

Posición en ente territorial: 1.388

Posición nacional: 9.049

Tabla 1. Resultados de institución, ente territorial y país (2022)

	Promedio	Equidad	Estudiantes	Mujeres (%)	Estrato
Institución	223,2	2,88	47	40,4	2,11
Ente territorial	271,5	1,99	81.140	52,1	2,57
País	251,4	1,90	552.837	54,1	2,18

Código ICFES: 725358

Gráfico 1. Banda de dos desviaciones estándar, con centro en el promedio global, por área evaluada, para la institución (2022)

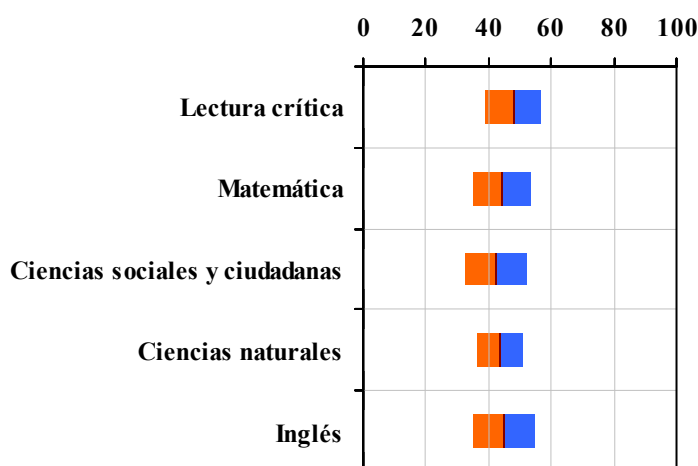


Tabla 2. Índices de institución frente al ente territorial (2022)

Institución		Ente territorial	
Promedio	Equidad	Promedio	Equidad
47,8	11,10	56,7	9,96
44,4	10,75	54,9	8,64
42,4	10,02	52,1	8,57
43,8	13,74	52,7	9,79
45,0	10,16	56,5	7,15

Gráfico 2. Porcentaje de estudiantes por estrato socioeconómico (2022)

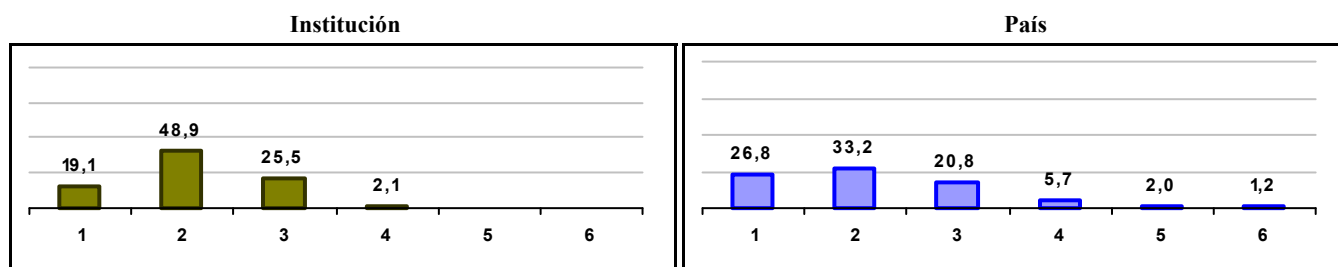



Gráfico 3. Trazado de promedio global (2015 a 2022)



COLEGIO INNOVAR - SEDE PRINCIPAL

Municipio: BOGOTA, D.C.
Sector: NO OFICIAL
Jornada: SABATINA
Calendario: A
Posición en ente territorial: 1.389
Posición nacional: 9.061

Tabla 1. Resultados de institución, ente territorial y país (2022)

	Promedio	Equidad	Estudiantes	Mujeres (%)	Estrato
Institución	223,2	2,83	43	46,5	2,15
Ente territorial	271,5	1,99	81.140	52,1	2,57
País	251,4	1,90	552.837	54,1	2,18

Código ICFES: 732602

Gráfico 1. Banda de dos desviaciones estándar, con centro en el promedio global, por área evaluada, para la institución (2022)

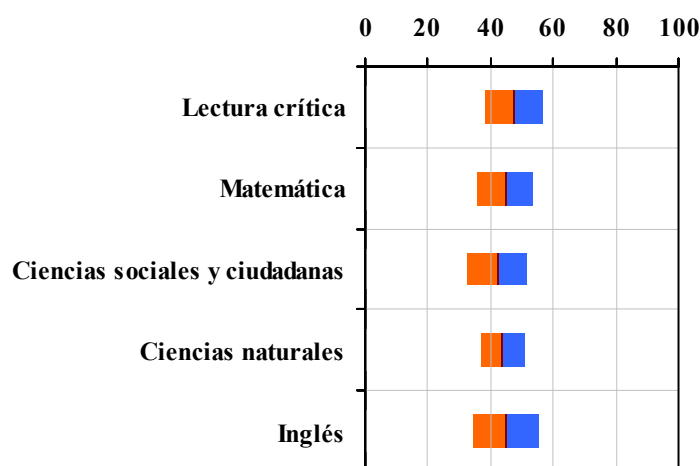


Tabla 2. Índicadores de institución frente al ente territorial (2022)

Institución		Ente territorial	
Promedio	Equidad	Promedio	Equidad
47,6	10,95	56,7	9,96
44,8	11,33	54,9	8,64
42,2	10,68	52,1	8,57
43,9	14,04	52,7	9,79
44,9	9,60	56,5	7,15

Gráfico 2. Porcentaje de estudiantes por estrato socioeconómico (2022)

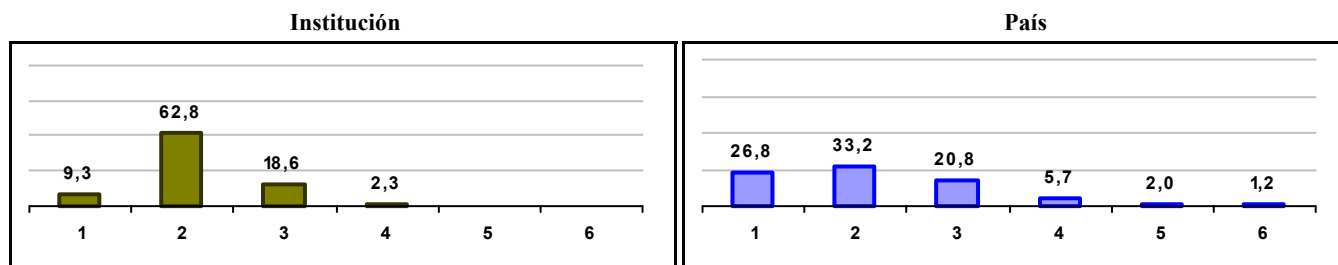



Gráfico 3. Trazado de promedio global (2015 a 2022)



INSTITUTO GERWILL

Municipio: BOGOTA, D.C.

Sector: NO OFICIAL

Jornada: NOCHE

Calendario: A

Posición en ente territorial: 1.390

Posición nacional: 9.075

Tabla 1. Resultados de institución, ente territorial y país (2022)

	Promedio	Equidad	Estudiantes	Mujeres (%)	Estrato
Institución	223,1	2,75	33	48,5	2,23
Ente territorial	271,5	1,99	81.140	52,1	2,57
País	251,4	1,90	552.837	54,1	2,18

Código ICFES: 088591

Gráfico 1. Banda de dos desviaciones estándar, con centro en el promedio global, por área evaluada, para la institución (2022)

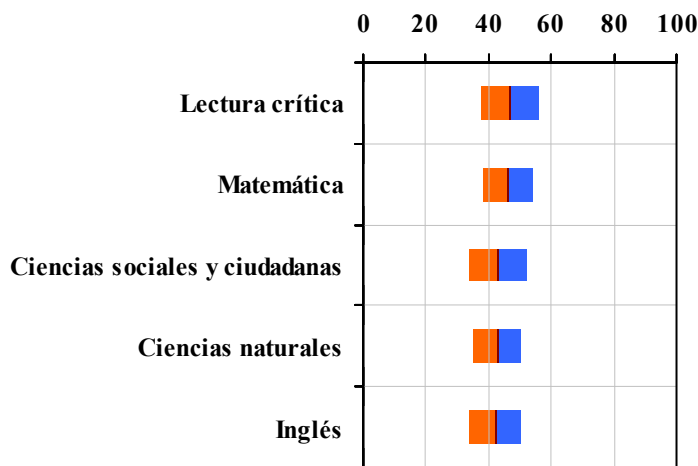


Tabla 2. Índicadores de institución frente al ente territorial (2022)

Institución		Ente territorial	
Promedio	Equidad	Promedio	Equidad
46,9	10,81	56,7	9,96
46,5	12,51	54,9	8,64
43,1	10,77	52,1	8,57
42,9	13,11	52,7	9,79
42,1	12,13	56,5	7,15

Gráfico 2. Porcentaje de estudiantes por estrato socioeconómico (2022)

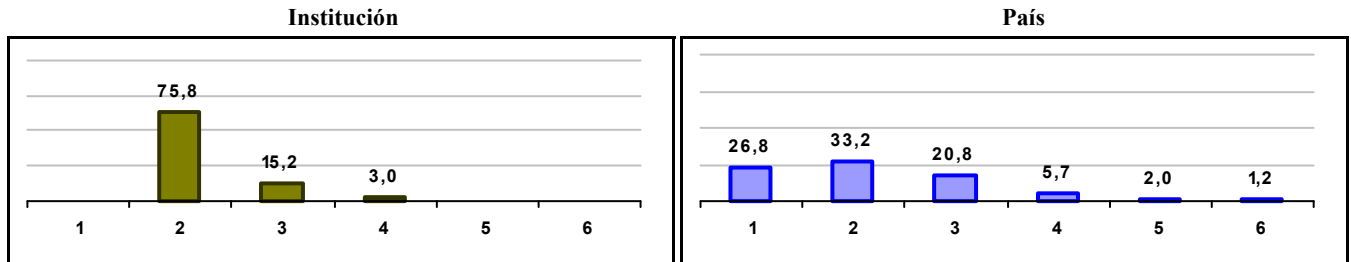
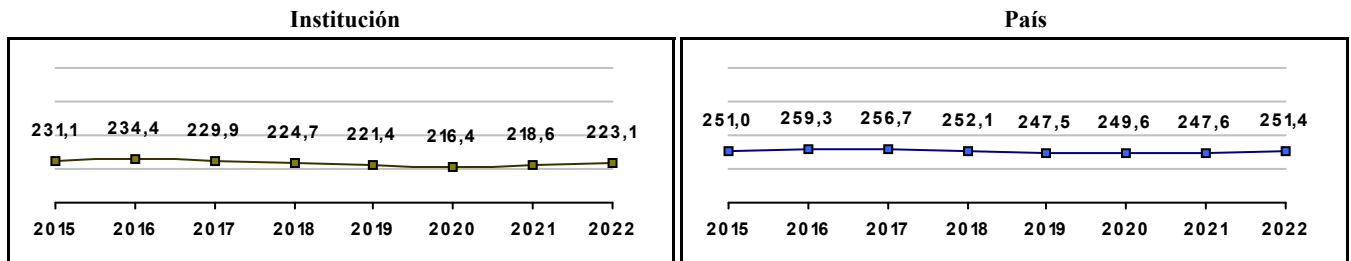


Gráfico 3. Trazado de promedio global (2015 a 2022)



CENTRO SUPERIOR DE ESTUDIOS FINANCIEROS E INFORMATICOS CENPEFI

Municipio: BOGOTA, D.C.

Sector: NO OFICIAL

Jornada: NOCHE

Calendario: A

Posición en ente territorial: 1.391

Posición nacional: 9.086

Tabla 1. Resultados de institución, ente territorial y país (2022)

	Promedio	Equidad	Estudiantes	Mujeres (%)	Estrato
Institución	223,0	2,69	61	45,9	2,53
Ente territorial	271,5	1,99	81.140	52,1	2,57
País	251,4	1,90	552.837	54,1	2,18

Código ICFES: 094029

Gráfico 1. Banda de dos desviaciones estándar, con centro en el promedio global, por área evaluada, para la institución (2022)

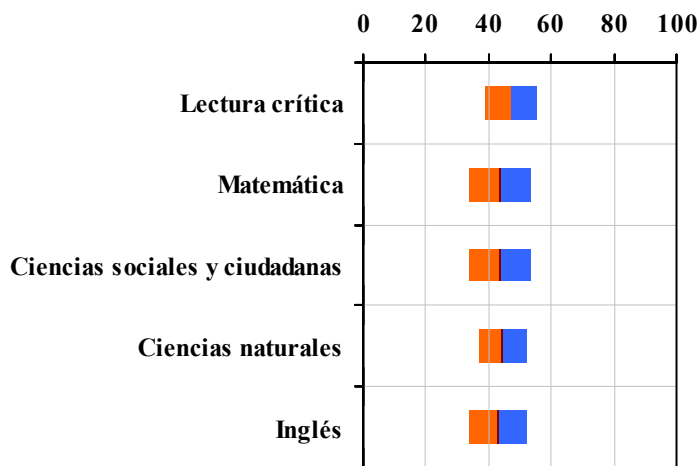


Tabla 2. Índicadores de institución frente al ente territorial (2022)

Institución		Ente territorial	
Promedio	Equidad	Promedio	Equidad
47,1	11,88	56,7	9,96
43,8	10,15	54,9	8,64
43,7	10,24	52,1	8,57
44,3	13,08	52,7	9,79
43,0	10,74	56,5	7,15

Gráfico 2. Porcentaje de estudiantes por estrato socioeconómico (2022)

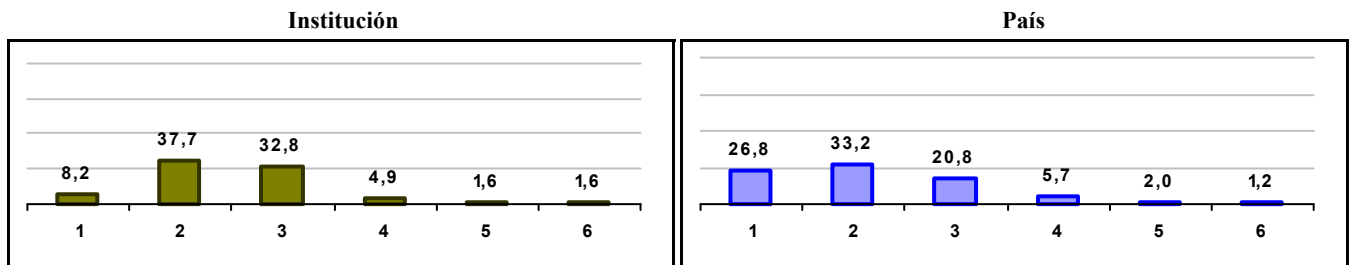
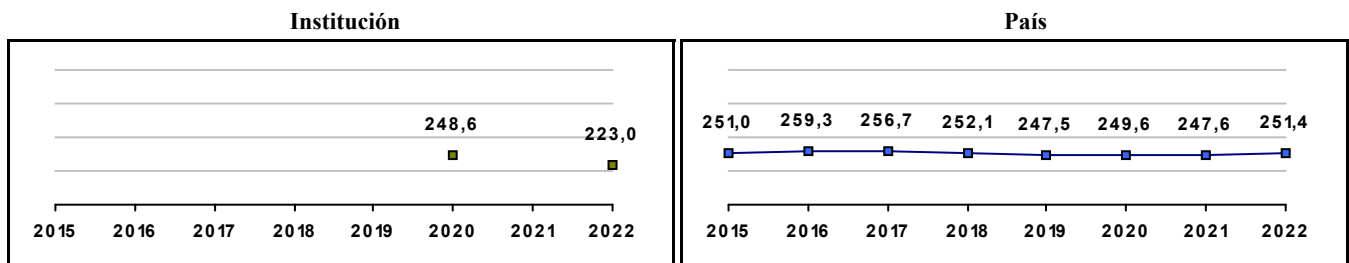


Gráfico 3. Trazado de promedio global (2015 a 2022)



IE FORMAL DE ADULTOS EL PENSAMIENTO DE PITAGORAS - SEDE PRINCIPAL

Municipio: BOGOTA, D.C.

Sector: NO OFICIAL

Jornada: MAÑANA

Calendario: A

Posición en ente territorial: 1.392

Posición nacional: 9.094

Tabla 1. Resultados de institución, ente territorial y país (2022)

	Promedio	Equidad	Estudiantes	Mujeres (%)	Estrato
Institución	222,9	2,23	31	35,5	2,24
Ente territorial	271,5	1,99	81.140	52,1	2,57
País	251,4	1,90	552.837	54,1	2,18

Código ICFES: 192187

Gráfico 1. Banda de dos desviaciones estándar, con centro en el promedio global, por área evaluada, para la institución (2022)

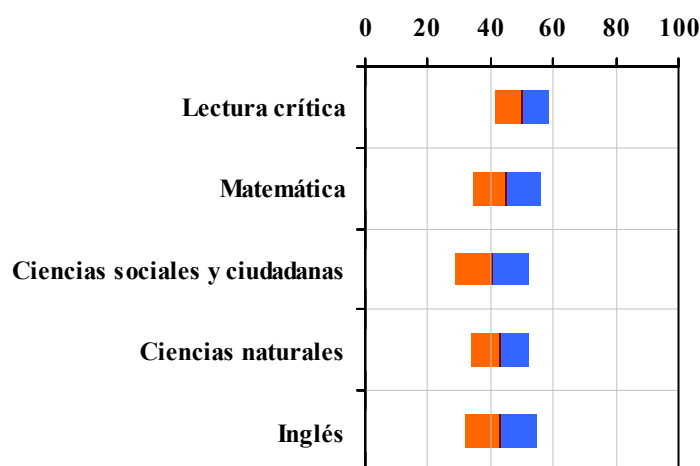


Tabla 2. Indicadores de institución frente al ente territorial (2022)

	Institución		Ente territorial	
	Promedio	Equidad	Promedio	Equidad
Lectura crítica	50,1	11,68	56,7	9,96
Matemática	45,1	9,09	54,9	8,64
Ciencias sociales y ciudadanas	40,5	8,43	52,1	8,57
Ciencias naturales	43,0	10,98	52,7	9,79
Inglés	43,2	8,70	56,5	7,15

Gráfico 2. Porcentaje de estudiantes por estrato socioeconómico (2022)

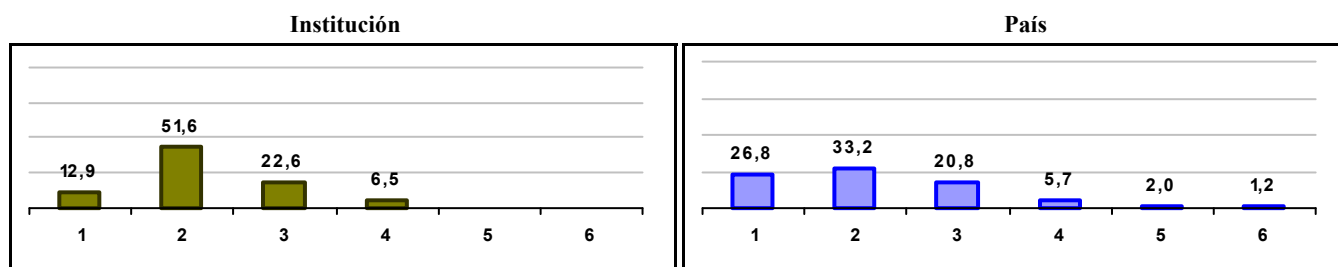
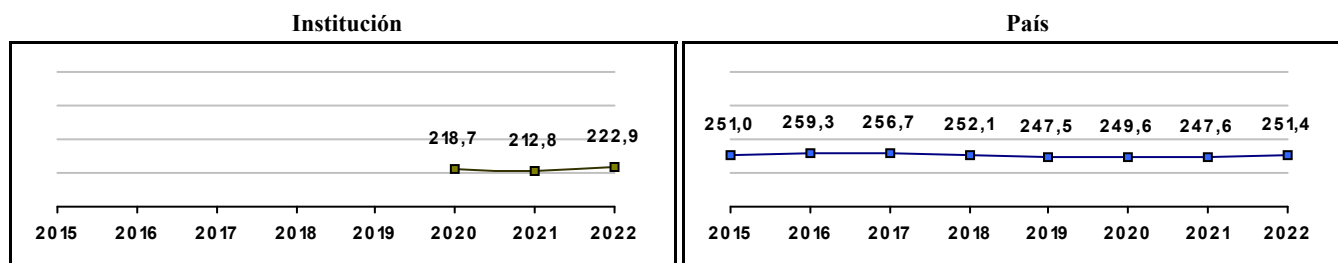


Gráfico 3. Trazado de promedio global (2015 a 2022)



COLEGIO CENTRO CULTURAL

Municipio: BOGOTA, D.C.

Sector: NO OFICIAL

Jornada: SABATINA

Calendario: A

Posición en ente territorial: 1.393

Posición nacional: 9.098

Tabla 1. Resultados de institución, ente territorial y país (2022)

	Promedio	Equidad	Estudiantes	Mujeres (%)	Estrato
Institución	222,9	5,56	9	66,7	2,38
Ente territorial	271,5	1,99	81.140	52,1	2,57
País	251,4	1,90	552.837	54,1	2,18

Código ICFES: 072660

Gráfico 1. Banda de dos desviaciones estándar, con centro en el promedio global, por área evaluada, para la institución (2022)

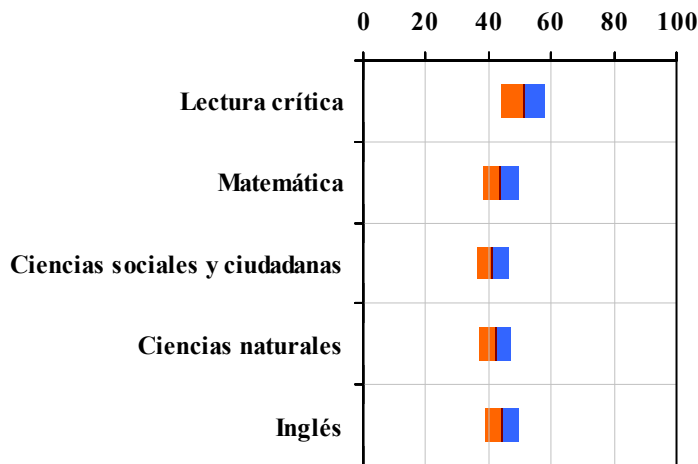


Tabla 2. Índicadores de institución frente al ente territorial (2022)

Institución		Ente territorial	
Promedio	Equidad	Promedio	Equidad
51,1	14,49	56,7	9,96
43,9	17,44	54,9	8,64
41,3	19,80	52,1	8,57
42,1	19,66	52,7	9,79
44,1	18,70	56,5	7,15

Gráfico 2. Porcentaje de estudiantes por estrato socioeconómico (2022)

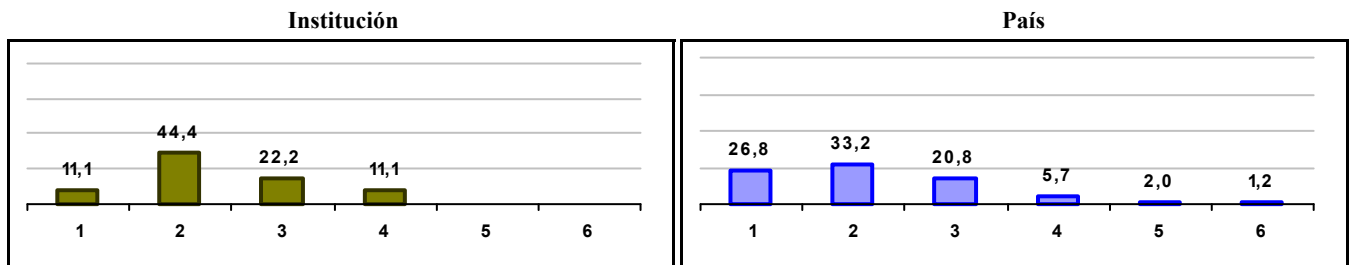
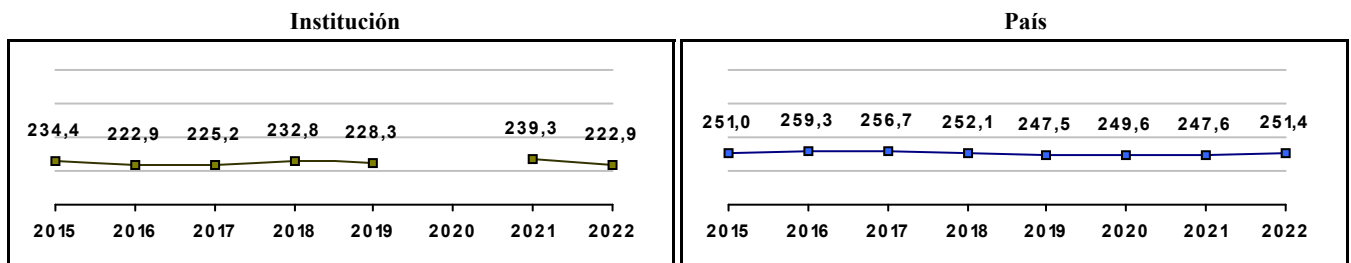


Gráfico 3. Trazado de promedio global (2015 a 2022)



IE FEDERICO GARCIA LORCA

Municipio: BOGOTA, D.C.

Sector: NO OFICIAL

Jornada: NOCHE

Calendario: A

Posición en ente territorial: 1.394

Posición nacional: 9.100

Tabla 1. Resultados de institución, ente territorial y país (2022)

	Promedio	Equidad	Estudiantes	Mujeres (%)	Estrato
Institución	222,9	4,42	8	50,0	2,29
Ente territorial	271,5	1,99	81.140	52,1	2,57
País	251,4	1,90	552.837	54,1	2,18

Código ICFES: 658526

Gráfico 1. Banda de dos desviaciones estándar, con centro en el promedio global, por área evaluada, para la institución (2022)

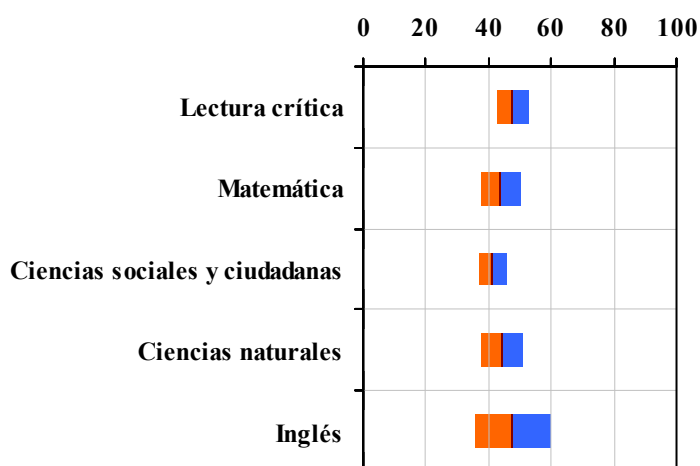


Tabla 2. Índicadores de institución frente al ente territorial (2022)

Institución		Ente territorial	
Promedio	Equidad	Promedio	Equidad
47,8	19,22	56,7	9,96
43,9	15,57	54,9	8,64
41,4	21,61	52,1	8,57
44,4	15,23	52,7	9,79
47,6	8,24	56,5	7,15

Gráfico 2. Porcentaje de estudiantes por estrato socioeconómico (2022)

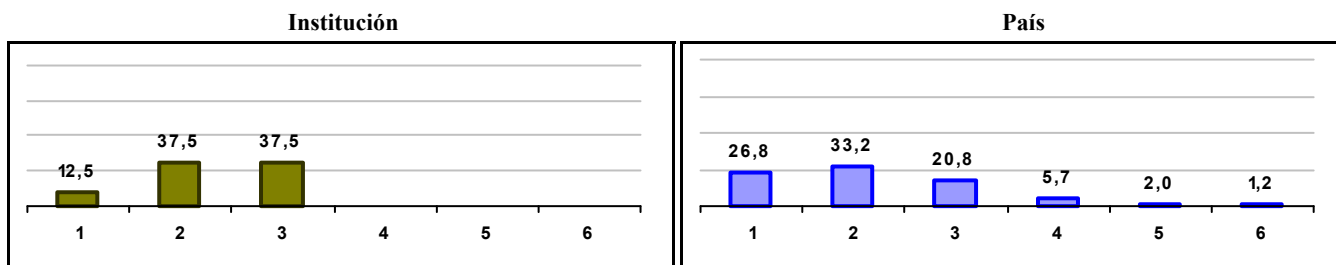
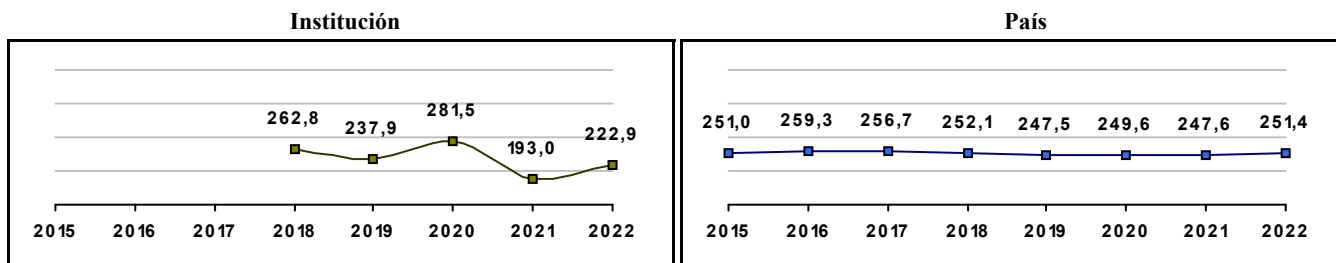


Gráfico 3. Trazado de promedio global (2015 a 2022)



CE SAN PABLO CESP - SEDE PRINCIPAL

Municipio: BOGOTA, D.C.

Sector: NO OFICIAL

Jornada: SABATINA

Calendario: A

Posición en ente territorial: 1.395

Posición nacional: 9.112

Tabla 1. Resultados de institución, ente territorial y país (2022)

	Promedio	Equidad	Estudiantes	Mujeres (%)	Estrato
Institución	222,8	2,44	16	43,8	2,08
Ente territorial	271,5	1,99	81.140	52,1	2,57
País	251,4	1,90	552.837	54,1	2,18

Código ICFES: 732826

Gráfico 1. Banda de dos desviaciones estándar, con centro en el promedio global, por área evaluada, para la institución (2022)

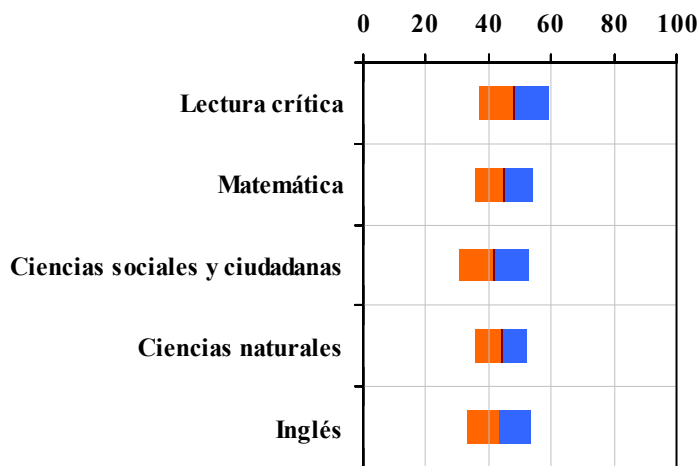


Tabla 2. Indicadores de institución frente al ente territorial (2022)

Institución		Ente territorial	
Promedio	Equidad	Promedio	Equidad
48,1	8,80	56,7	9,96
44,8	10,96	54,9	8,64
41,7	9,17	52,1	8,57
44,0	12,30	52,7	9,79
43,3	9,95	56,5	7,15

Gráfico 2. Porcentaje de estudiantes por estrato socioeconómico (2022)

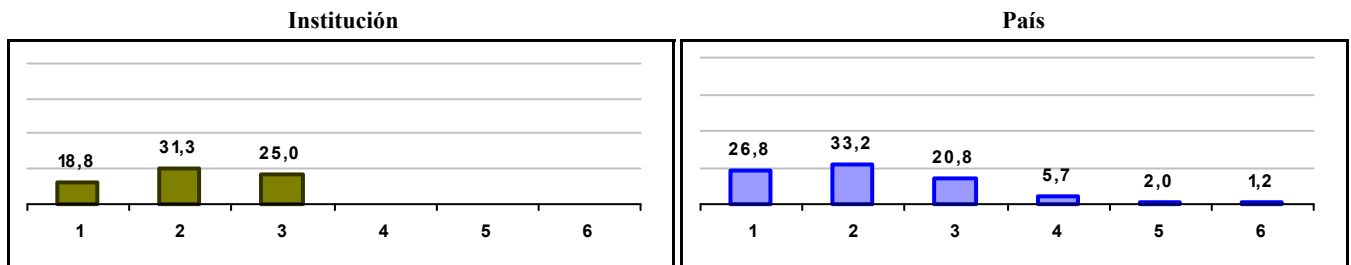
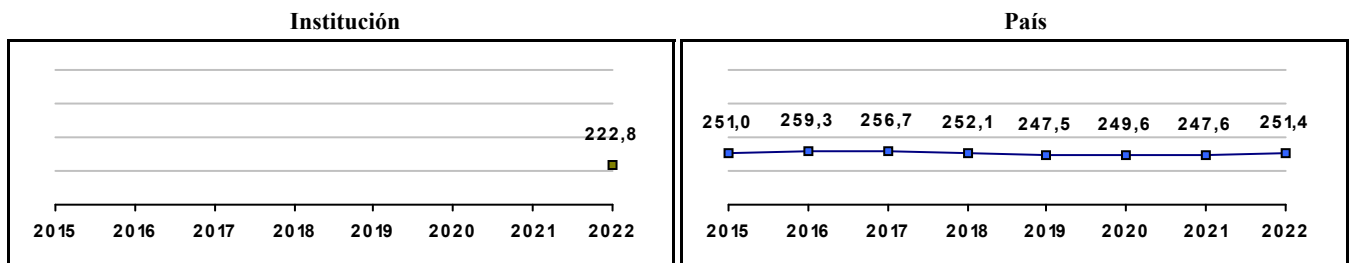


Gráfico 3. Trazado de promedio global (2015 a 2022)



CED LOS PINOS

Municipio: BOGOTA, D.C.

Sector: OFICIAL

Jornada: UNICA

Calendario: A

Posición en ente territorial: 1.396

Posición nacional: 9.140

Tabla 1. Resultados de institución, ente territorial y país (2022)

	Promedio	Equidad	Estudiantes	Mujeres (%)	Estrato
Institución	222,6	2,72	38	76,3	2,11
Ente territorial	271,5	1,99	81.140	52,1	2,57
País	251,4	1,90	552.837	54,1	2,18

Código ICFES: 743260

Gráfico 1. Banda de dos desviaciones estándar, con centro en el promedio global, por área evaluada, para la institución (2022)

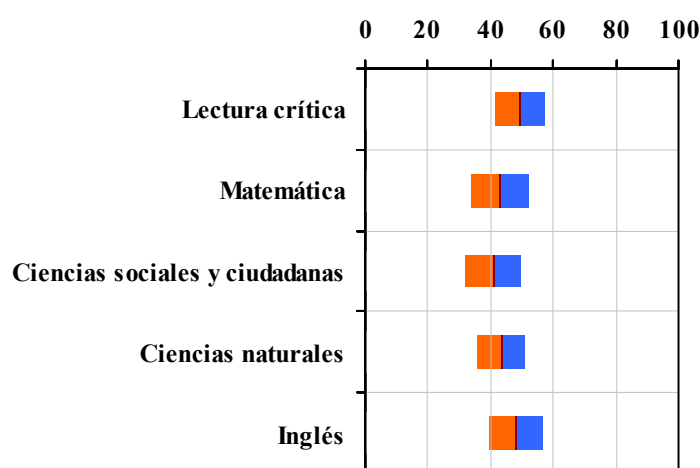


Tabla 2. Índicadores de institución frente al ente territorial (2022)

Institución		Ente territorial	
Promedio	Equidad	Promedio	Equidad
49,4	12,15	56,7	9,96
43,1	11,03	54,9	8,64
41,1	11,18	52,1	8,57
43,4	13,31	52,7	9,79
48,1	11,39	56,5	7,15

Gráfico 2. Porcentaje de estudiantes por estrato socioeconómico (2022)

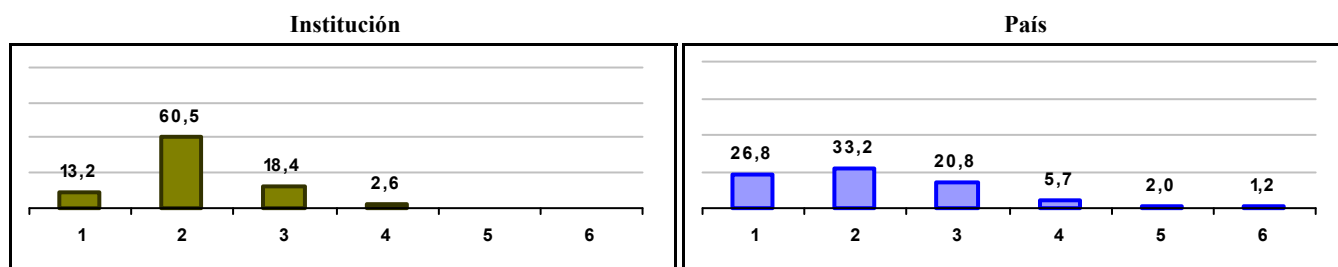
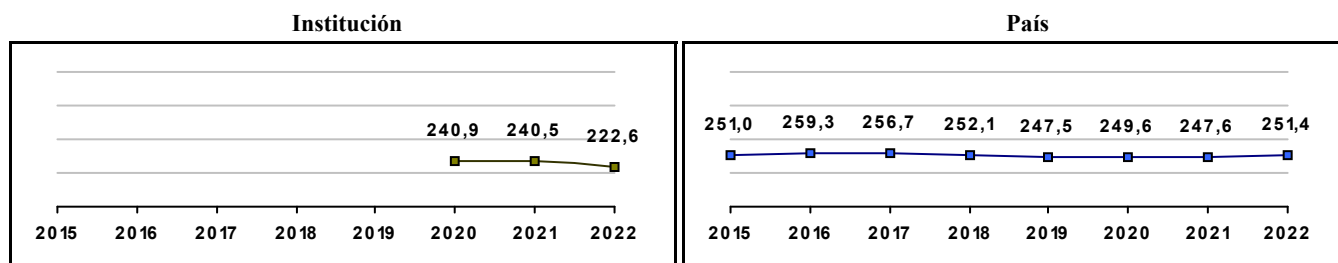


Gráfico 3. Trazado de promedio global (2015 a 2022)



INSTITUTO JUAN PABLO II

Municipio: BOGOTA, D.C.

Sector: NO OFICIAL

Jornada: SABATINA

Calendario: A

Posición en ente territorial: 1.397

Posición nacional: 9.167

Tabla 1. Resultados de institución, ente territorial y país (2022)

	Promedio	Equidad	Estudiantes	Mujeres (%)	Estrato
Institución	222,4	1,55	7	71,4	2,29
Ente territorial	271,5	1,99	81.140	52,1	2,57
País	251,4	1,90	552.837	54,1	2,18

Código ICFES: 156620

Gráfico 1. Banda de dos desviaciones estándar, con centro en el promedio global, por área evaluada, para la institución (2022)

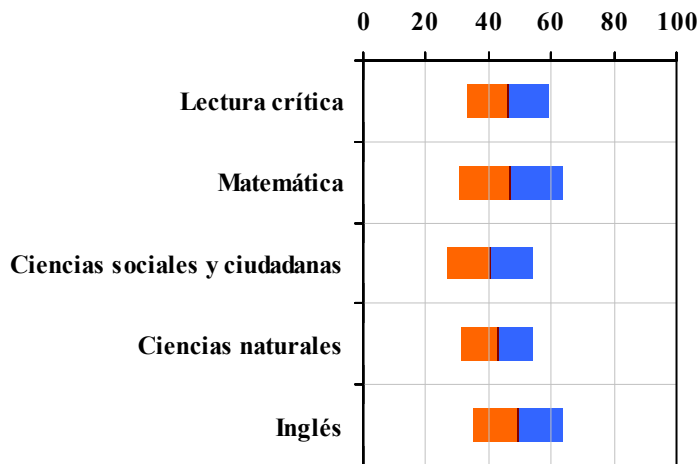


Tabla 2. Indicadores de institución frente al ente territorial (2022)

Institución		Ente territorial	
Promedio	Equidad	Promedio	Equidad
46,0	7,73	56,7	9,96
46,9	6,05	54,9	8,64
40,6	7,21	52,1	8,57
42,7	8,84	52,7	9,79
49,4	6,91	56,5	7,15

Gráfico 2. Porcentaje de estudiantes por estrato socioeconómico (2022)

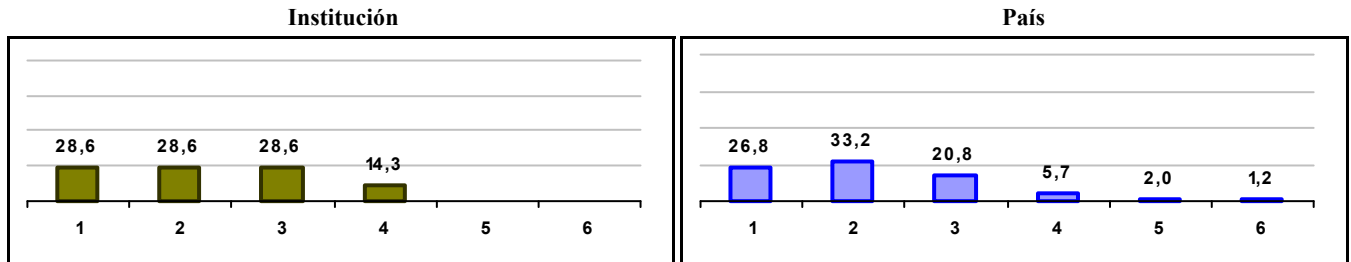
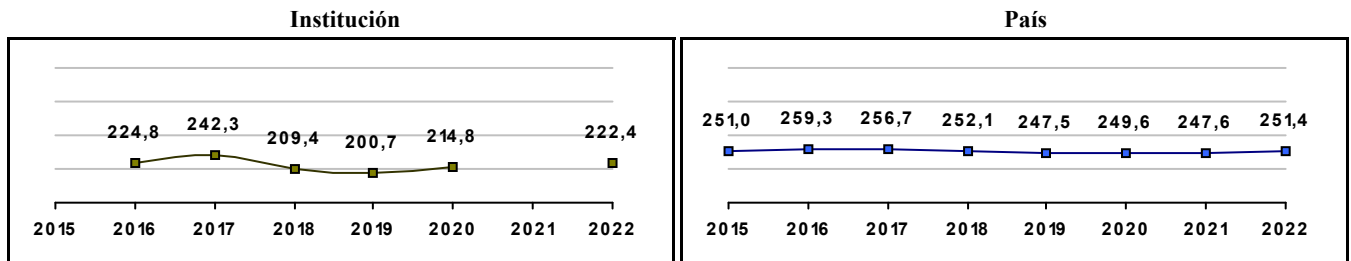


Gráfico 3. Trazado de promedio global (2015 a 2022)



IED COLEGIO CEDID SAN PABLO

Municipio: BOGOTA, D.C.

Sector: OFICIAL

Jornada: NOCHE

Calendario: A

Posición en ente territorial: 1.398

Posición nacional: 9.186

Tabla 1. Resultados de institución, ente territorial y país (2022)

	Promedio	Equidad	Estudiantes	Mujeres (%)	Estrato
Institución	222,3	2,76	124	48,4	1,95
Ente territorial	271,5	1,99	81.140	52,1	2,57
País	251,4	1,90	552.837	54,1	2,18

Código ICFES: 056093

Gráfico 1. Banda de dos desviaciones estándar, con centro en el promedio global, por área evaluada, para la institución (2022)

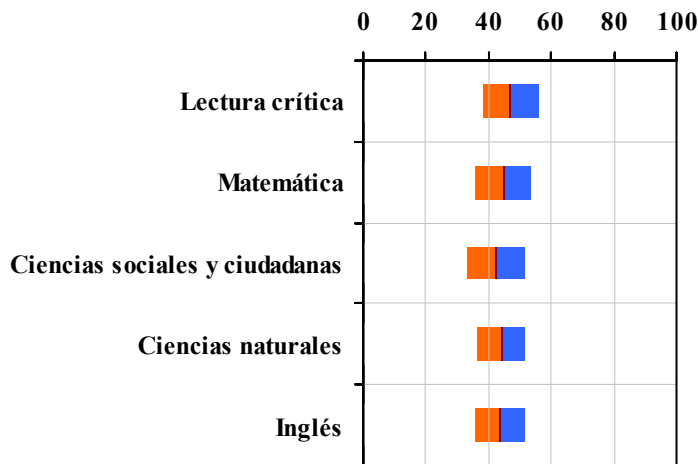


Tabla 2. Indicadores de institución frente al ente territorial (2022)

Institución		Ente territorial	
Promedio	Equidad	Promedio	Equidad
47,0	10,94	56,7	9,96
44,6	11,38	54,9	8,64
42,4	11,18	52,1	8,57
44,1	13,31	52,7	9,79
43,6	12,51	56,5	7,15

Gráfico 2. Porcentaje de estudiantes por estrato socioeconómico (2022)

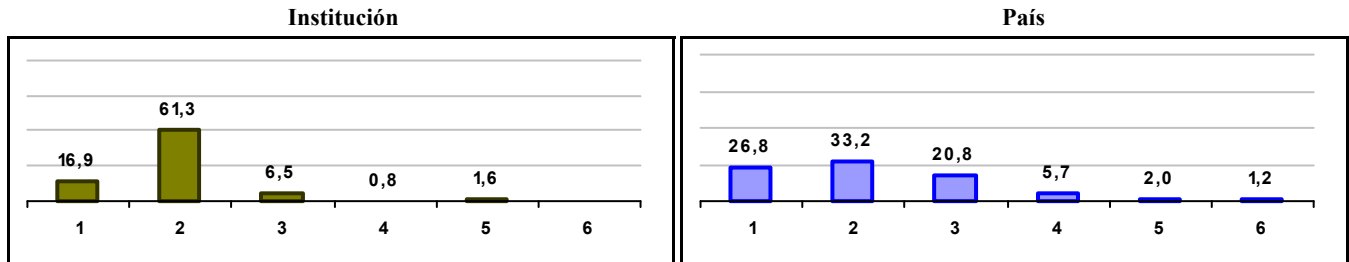



Gráfico 3. Trazado de promedio global (2015 a 2022)



IED COLEGIO DIANA TURBAY

Municipio: BOGOTA, D.C.

Sector: OFICIAL

Jornada: SABATINA

Calendario: A

Posición en ente territorial: 1.399

Posición nacional: 9.202

Tabla 1. Resultados de institución, ente territorial y país (2022)

	Promedio	Equidad	Estudiantes	Mujeres (%)	Estrato
Institución	222,2	2,53	17	47,1	2,44
Ente territorial	271,5	1,99	81.140	52,1	2,57
País	251,4	1,90	552.837	54,1	2,18

Código ICFES: 160671

Gráfico 1. Banda de dos desviaciones estándar, con centro en el promedio global, por área evaluada, para la institución (2022)

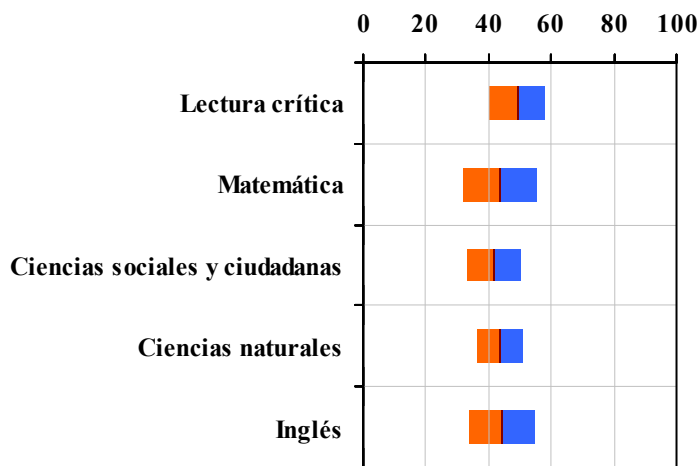


Tabla 2. Índicadores de institución frente al ente territorial (2022)

	Institución		Ente territorial	
	Promedio	Equidad	Promedio	Equidad
Lectura crítica	49,1	11,16	56,7	9,96
Matemática	43,4	8,46	54,9	8,64
Ciencias sociales y ciudadanas	41,5	11,63	52,1	8,57
Ciencias naturales	43,6	13,94	52,7	9,79
Inglés	44,4	9,71	56,5	7,15

Gráfico 2. Porcentaje de estudiantes por estrato socioeconómico (2022)

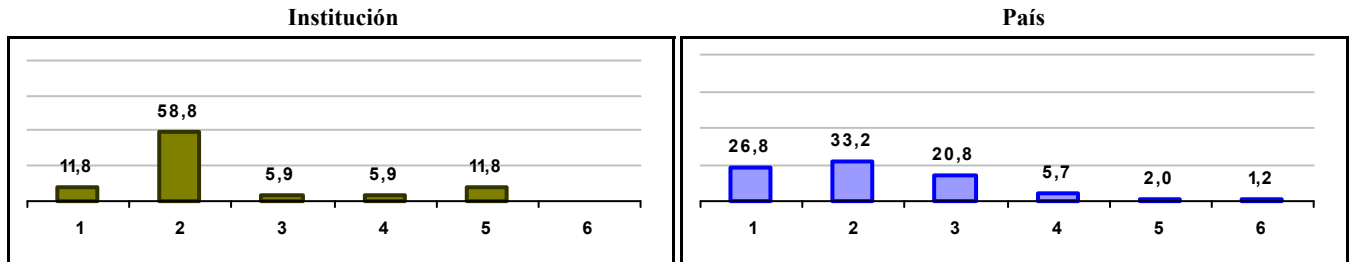
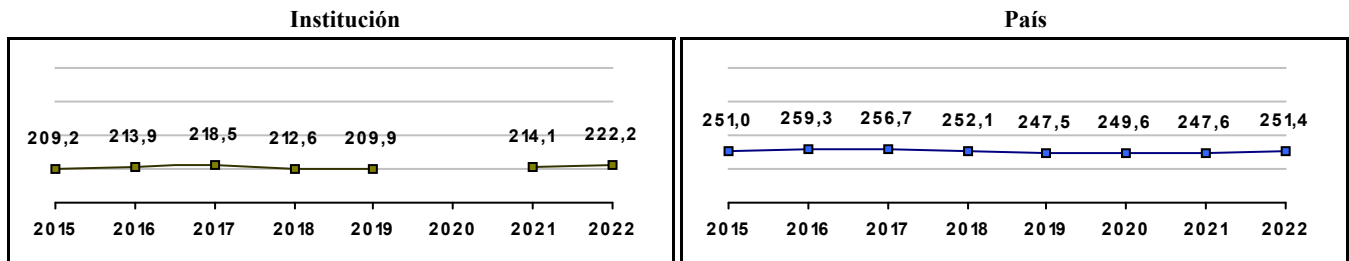


Gráfico 3. Trazado de promedio global (2015 a 2022)



IED COLEGIO LA AMISTAD

Municipio: BOGOTA, D.C.

Sector: OFICIAL

Jornada: NOCHE

Calendario: A

Posición en ente territorial: 1.400

Posición nacional: 9.206

Tabla 1. Resultados de institución, ente territorial y país (2022)

	Promedio	Equidad	Estudiantes	Mujeres (%)	Estrato
Institución	222,1	2,51	41	41,5	2,50
Ente territorial	271,5	1,99	81.140	52,1	2,57
País	251,4	1,90	552.837	54,1	2,18

Código ICFES: 020925

Gráfico 1. Banda de dos desviaciones estándar, con centro en el promedio global, por área evaluada, para la institución (2022)

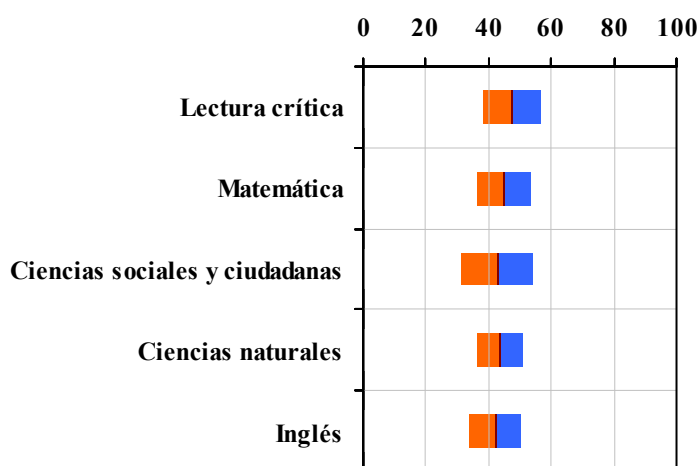


Tabla 2. Índicadores de institución frente al ente territorial (2022)

Institución		Ente territorial	
Promedio	Equidad	Promedio	Equidad
47,5	10,78	56,7	9,96
44,9	11,56	54,9	8,64
42,8	8,86	52,1	8,57
43,4	13,60	52,7	9,79
42,2	12,23	56,5	7,15

Gráfico 2. Porcentaje de estudiantes por estrato socioeconómico (2022)

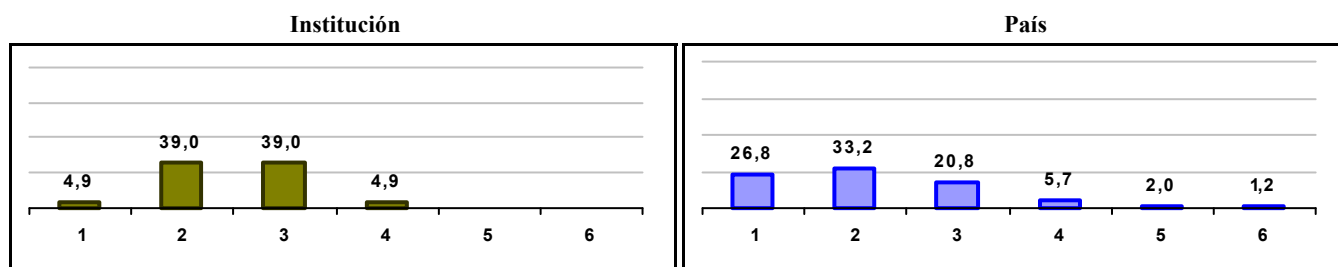



Gráfico 3. Trazado de promedio global (2015 a 2022)



FUNDACION EDUCATIVA PARA LA VIDA - FUNDESCO

Municipio: BOGOTA, D.C.

Sector: NO OFICIAL

Jornada: MAÑANA

Calendario: A

Posición en ente territorial: 1.401

Posición nacional: 9.231

Tabla 1. Resultados de institución, ente territorial y país (2022)

	Promedio	Equidad	Estudiantes	Mujeres (%)	Estrato
Institución	222,0	2,58	83	37,3	2,35
Ente territorial	271,5	1,99	81.140	52,1	2,57
País	251,4	1,90	552.837	54,1	2,18

Código ICFES: 156380

Gráfico 1. Banda de dos desviaciones estándar, con centro en el promedio global, por área evaluada, para la institución (2022)

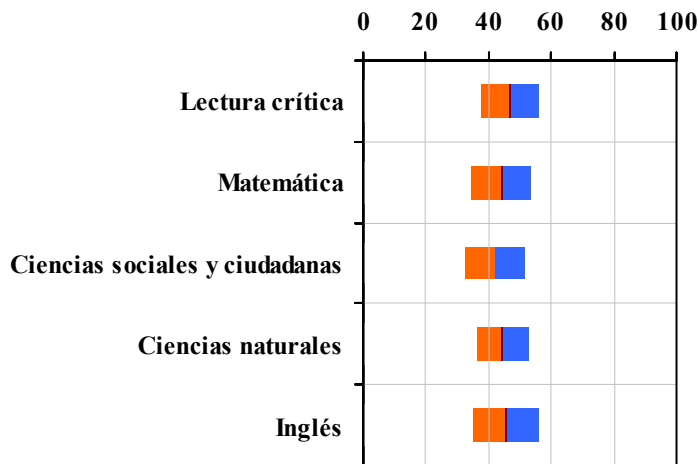


Tabla 2. Índicadores de institución frente al ente territorial (2022)

Institución		Ente territorial	
Promedio	Equidad	Promedio	Equidad
46,9	11,02	56,7	9,96
44,0	10,51	54,9	8,64
42,0	10,73	52,1	8,57
44,3	12,15	52,7	9,79
45,4	9,56	56,5	7,15

Gráfico 2. Porcentaje de estudiantes por estrato socioeconómico (2022)

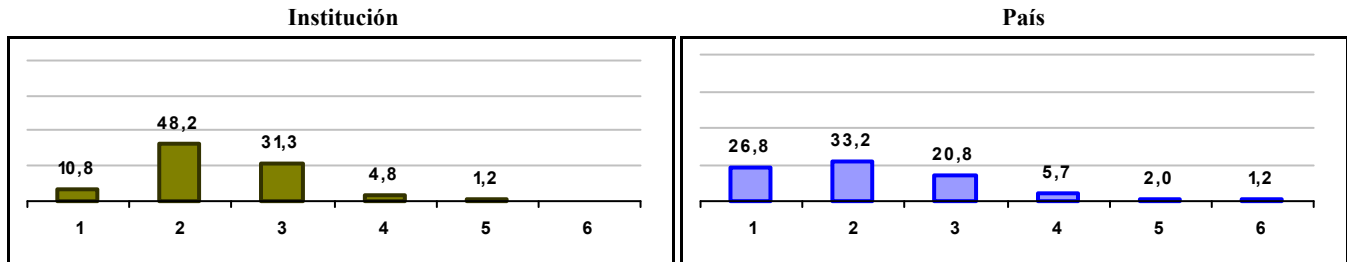
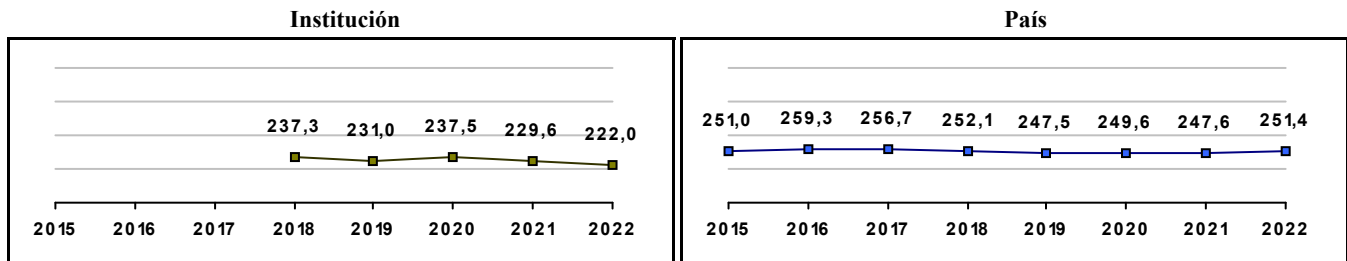


Gráfico 3. Trazado de promedio global (2015 a 2022)



IED COLEGIO CAMPESTRE JAIME GARZON

Municipio: BOGOTA, D.C.

Sector: OFICIAL

Jornada: UNICA

Calendario: A

Posición en ente territorial: 1.402

Posición nacional: 9.238

Tabla 1. Resultados de institución, ente territorial y país (2022)

	Promedio	Equidad	Estudiantes	Mujeres (%)	Estrato
Institución	221,9	2,42	15	53,3	2,00
Ente territorial	271,5	1,99	81.140	52,1	2,57
País	251,4	1,90	552.837	54,1	2,18

Código ICFES: 313676

Gráfico 1. Banda de dos desviaciones estándar, con centro en el promedio global, por área evaluada, para la institución (2022)

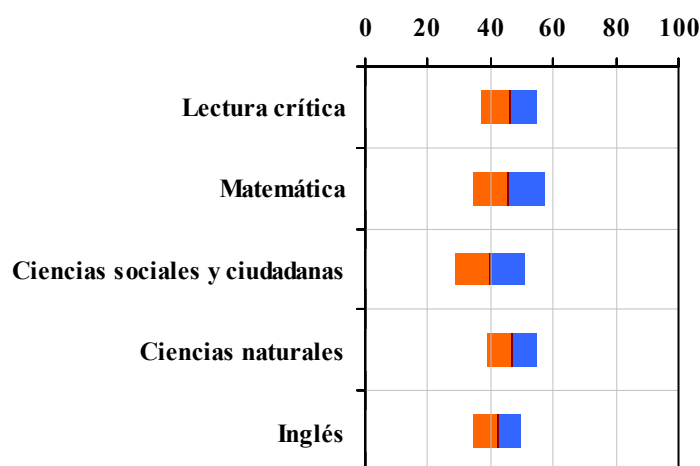


Tabla 2. Índices de institución frente al ente territorial (2022)

Institución		Ente territorial	
Promedio	Equidad	Promedio	Equidad
46,1	11,33	56,7	9,96
45,7	8,78	54,9	8,64
39,8	9,16	52,1	8,57
46,7	12,32	52,7	9,79
42,1	12,90	56,5	7,15

Gráfico 2. Porcentaje de estudiantes por estrato socioeconómico (2022)

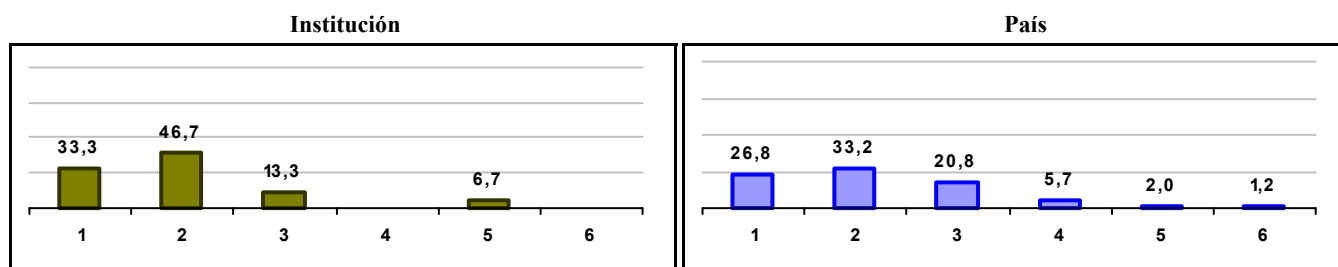
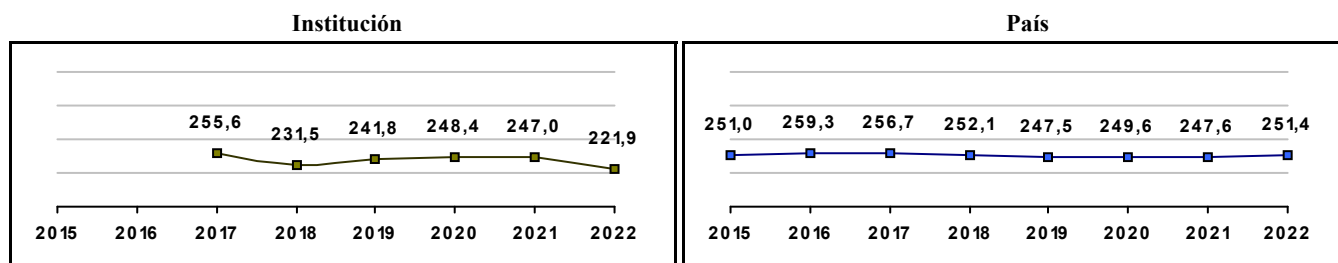


Gráfico 3. Trazado de promedio global (2015 a 2022)



INNOVAR EDUCACION PARA JOVENES Y ADULTOS - SEDE PRINCIPAL

Municipio: BOGOTA, D.C.

Sector: NO OFICIAL

Jornada: NOCHE

Calendario: A

Posición en ente territorial: 1.403

Posición nacional: 9.240

Tabla 1. Resultados de institución, ente territorial y país (2022)

	Promedio	Equidad	Estudiantes	Mujeres (%)	Estrato
Institución	221,9	2,16	40	45,0	2,26
Ente territorial	271,5	1,99	81.140	52,1	2,57
País	251,4	1,90	552.837	54,1	2,18

Código ICFES: 747626

Gráfico 1. Banda de dos desviaciones estándar, con centro en el promedio global, por área evaluada, para la institución (2022)

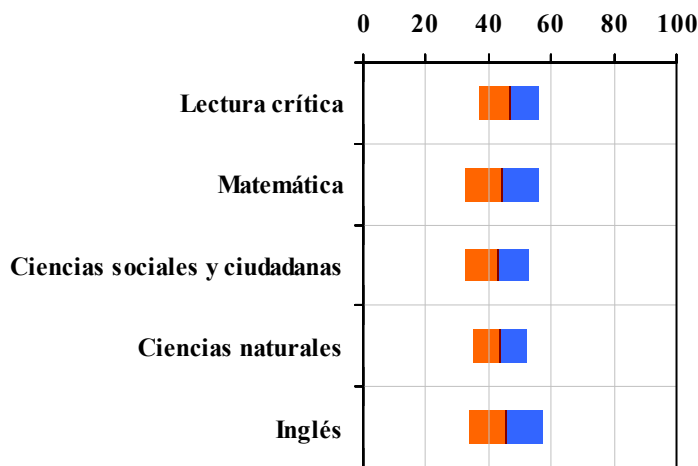


Tabla 2. Índicadores de institución frente al ente territorial (2022)

Institución		Ente territorial	
Promedio	Equidad	Promedio	Equidad
46,6	10,43	56,7	9,96
44,3	8,56	54,9	8,64
42,8	9,81	52,1	8,57
43,5	11,51	52,7	9,79
45,6	8,51	56,5	7,15

Gráfico 2. Porcentaje de estudiantes por estrato socioeconómico (2022)

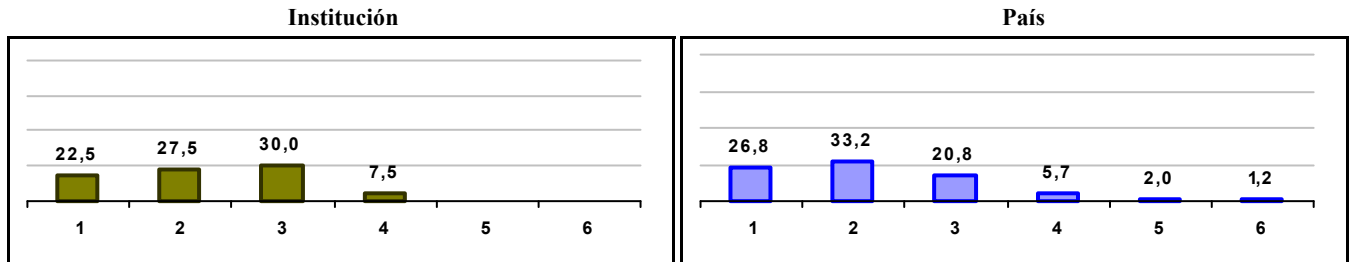
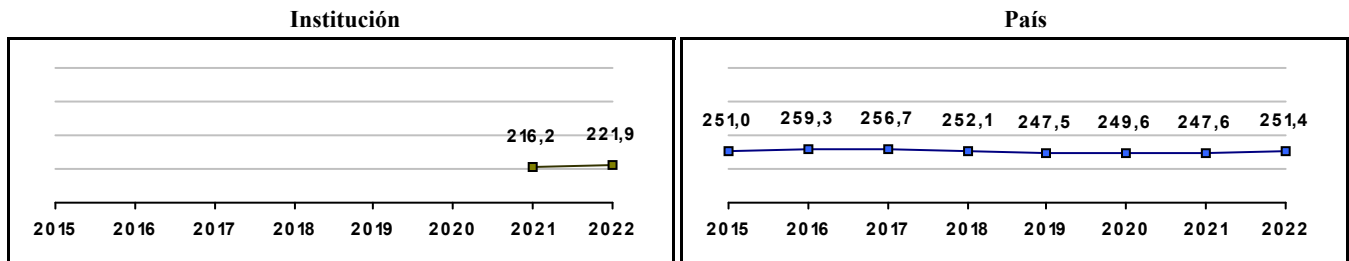


Gráfico 3. Trazado de promedio global (2015 a 2022)



COLEGIO ALEJANDRO MAGNO - SEDE PRINCIPAL

Municipio: BOGOTA, D.C.

Sector: NO OFICIAL

Jornada: NOCHE

Calendario: A

Posición en ente territorial: 1.404

Posición nacional: 9.247

Tabla 1. Resultados de institución, ente territorial y país (2022)

	Promedio	Equidad	Estudiantes	Mujeres (%)	Estrato
Institución	221,9	2,82	43	46,5	2,29
Ente territorial	271,5	1,99	81.140	52,1	2,57
País	251,4	1,90	552.837	54,1	2,18

Código ICFES: 751974

Gráfico 1. Banda de dos desviaciones estándar, con centro en el promedio global, por área evaluada, para la institución (2022)

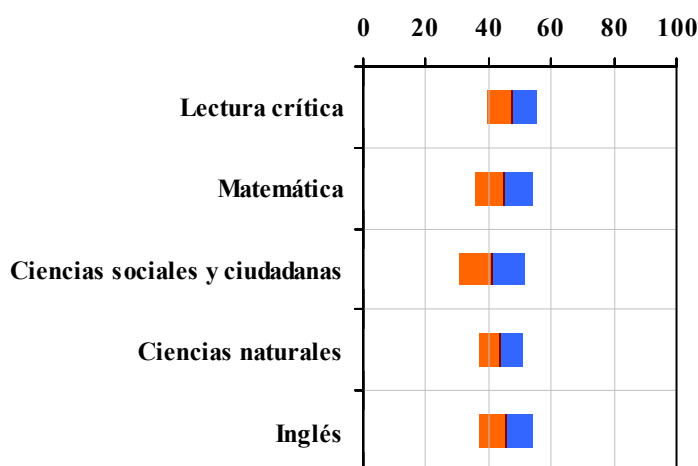


Tabla 2. Indicadores de institución frente al ente territorial (2022)

Institución		Ente territorial	
Promedio	Equidad	Promedio	Equidad
47,4	12,65	56,7	9,96
44,7	10,79	54,9	8,64
41,2	9,64	52,1	8,57
43,9	14,37	52,7	9,79
45,5	11,30	56,5	7,15

Gráfico 2. Porcentaje de estudiantes por estrato socioeconómico (2022)

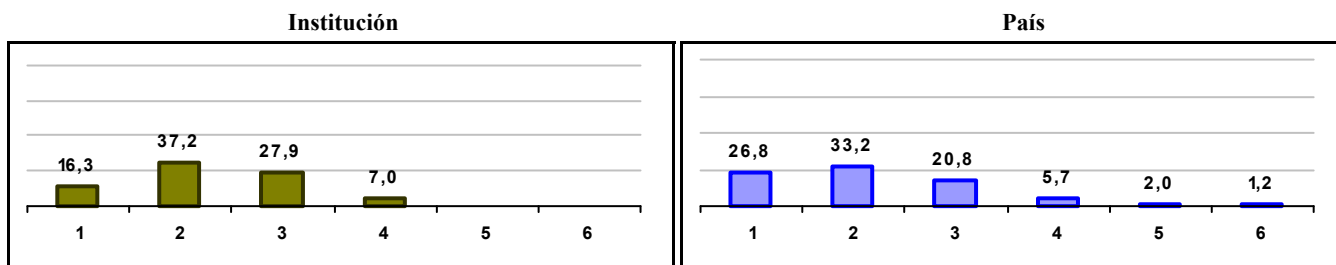
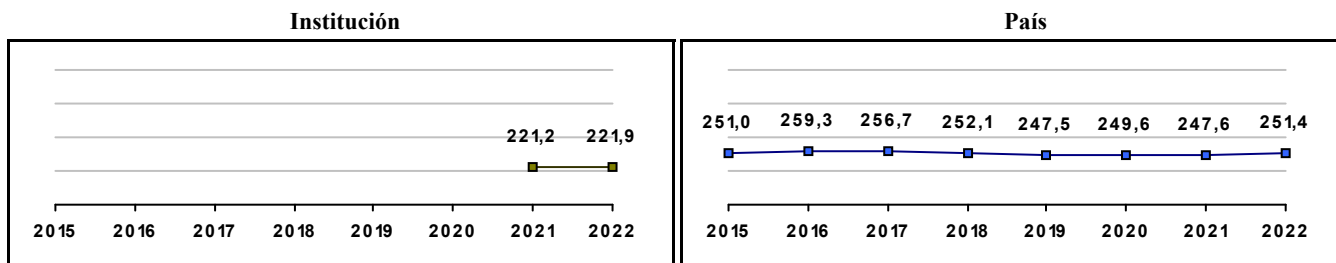


Gráfico 3. Trazado de promedio global (2015 a 2022)



IED COLEGIO FRANCISCO JAVIER MATIZ

Municipio: BOGOTA, D.C.

Sector: OFICIAL

Jornada: TARDE

Calendario: A

Posición en ente territorial: 1.405

Posición nacional: 9.260

Tabla 1. Resultados de institución, ente territorial y país (2022)

	Promedio	Equidad	Estudiantes	Mujeres (%)	Estrato
Institución	221,8	4,15	33	39,4	2,23
Ente territorial	271,5	1,99	81.140	52,1	2,57
País	251,4	1,90	552.837	54,1	2,18

Código ICFES: 118927

Gráfico 1. Banda de dos desviaciones estándar, con centro en el promedio global, por área evaluada, para la institución (2022)

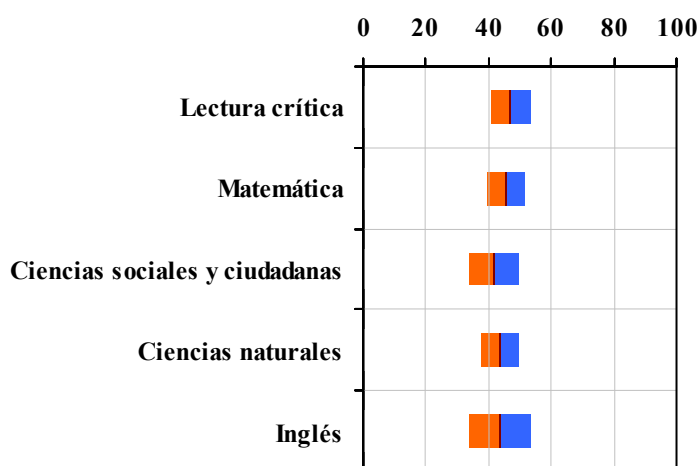


Tabla 2. Índicadores de institución frente al ente territorial (2022)

Institución		Ente territorial	
Promedio	Equidad	Promedio	Equidad
47,0	16,13	56,7	9,96
45,5	16,54	54,9	8,64
41,7	12,91	52,1	8,57
43,5	16,45	52,7	9,79
43,7	10,34	56,5	7,15

Gráfico 2. Porcentaje de estudiantes por estrato socioeconómico (2022)

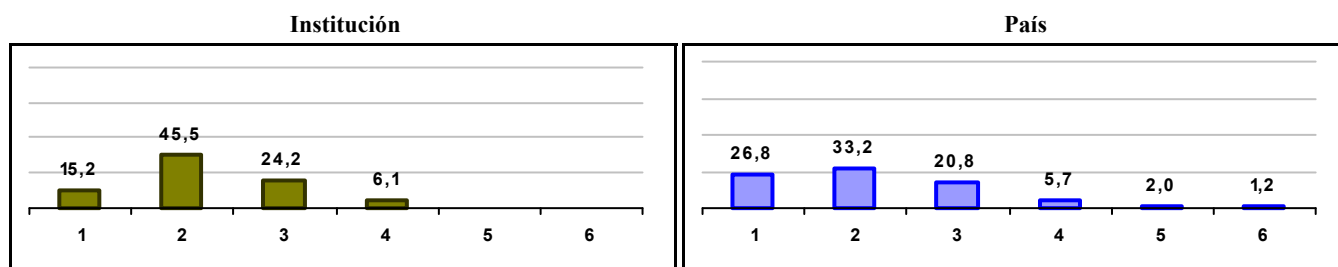
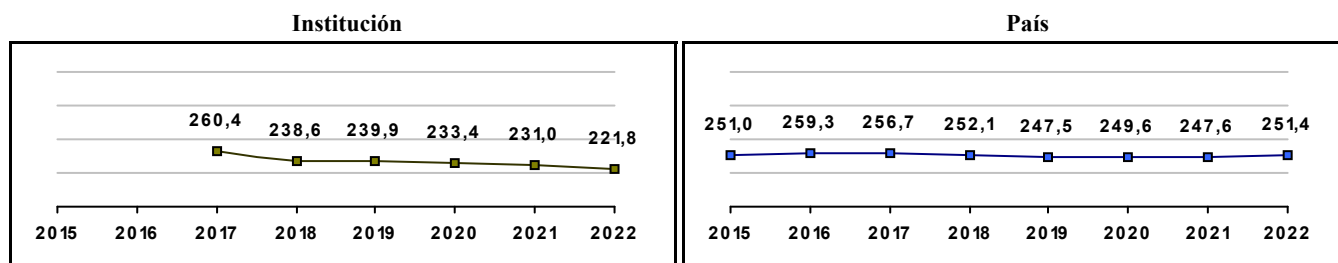


Gráfico 3. Trazado de promedio global (2015 a 2022)



COLEGIO INSCAP

Municipio: BOGOTA, D.C.
Sector: NO OFICIAL
Jornada: SABATINA
Calendario: A
Posición en ente territorial: 1.406
Posición nacional: 9.272

Tabla 1. Resultados de institución, ente territorial y país (2022)

	Promedio	Equidad	Estudiantes	Mujeres (%)	Estrato
Institución	221,7	2,51	41	51,2	2,71
Ente territorial	271,5	1,99	81.140	52,1	2,57
País	251,4	1,90	552.837	54,1	2,18

Código ICFES: 114801

Gráfico 1. Banda de dos desviaciones estándar, con centro en el promedio global, por área evaluada, para la institución (2022)

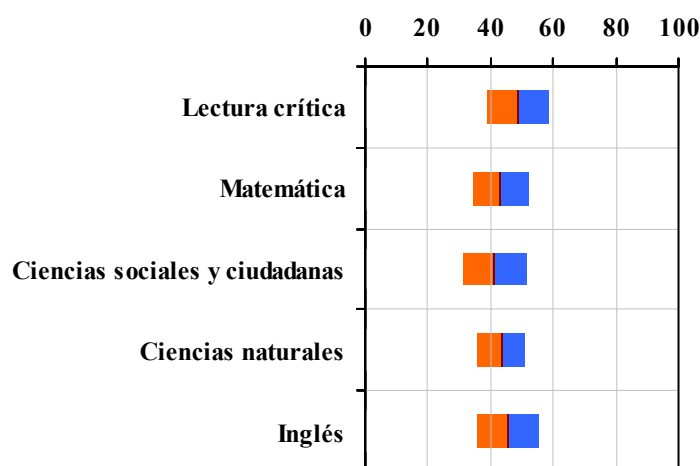


Tabla 2. Índicadores de institución frente al ente territorial (2022)

Institución		Ente territorial	
Promedio	Equidad	Promedio	Equidad
48,8	9,96	56,7	9,96
43,3	11,49	54,9	8,64
41,4	9,92	52,1	8,57
43,5	13,00	52,7	9,79
45,6	10,37	56,5	7,15

Gráfico 2. Porcentaje de estudiantes por estrato socioeconómico (2022)

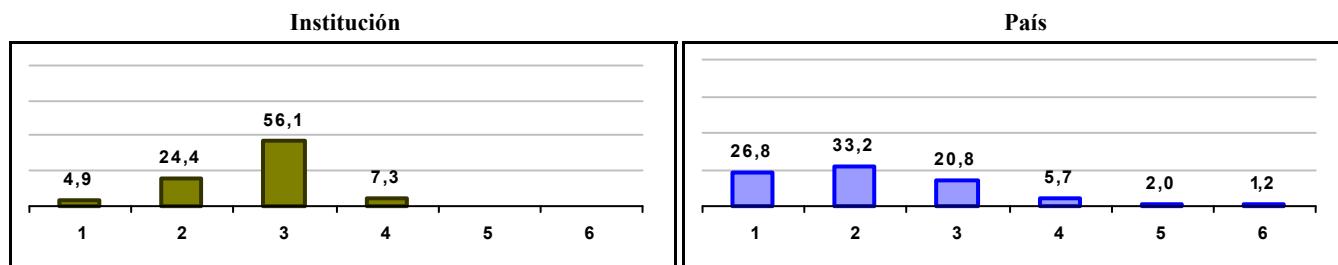
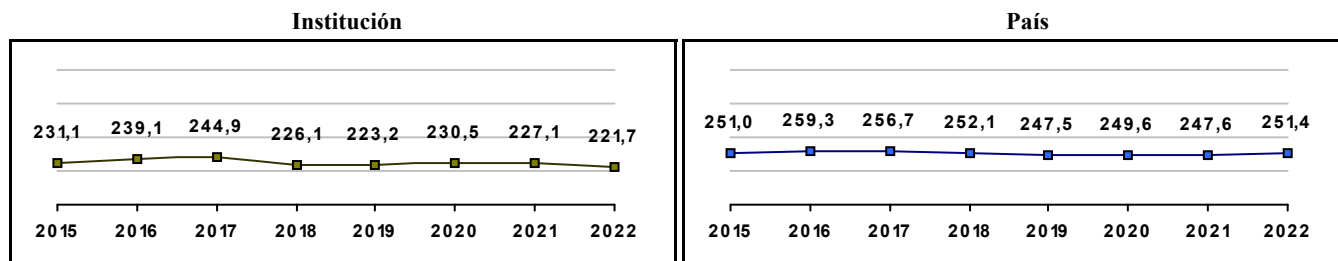


Gráfico 3. Trazado de promedio global (2015 a 2022)



CE SAN PABLO CESP

Municipio: BOGOTA, D.C.
Sector: NO OFICIAL
Jornada: NOCHE
Calendario: A
Posición en ente territorial: 1.407
Posición nacional: 9.280

Tabla 1. Resultados de institución, ente territorial y país (2022)

	Promedio	Equidad	Estudiantes	Mujeres (%)	Estrato
Institución	221,6	2,87	42	42,9	2,50
Ente territorial	271,5	1,99	81.140	52,1	2,57
País	251,4	1,90	552.837	54,1	2,18

Código ICFES: 199794

Gráfico 1. Banda de dos desviaciones estándar, con centro en el promedio global, por área evaluada, para la institución (2022)

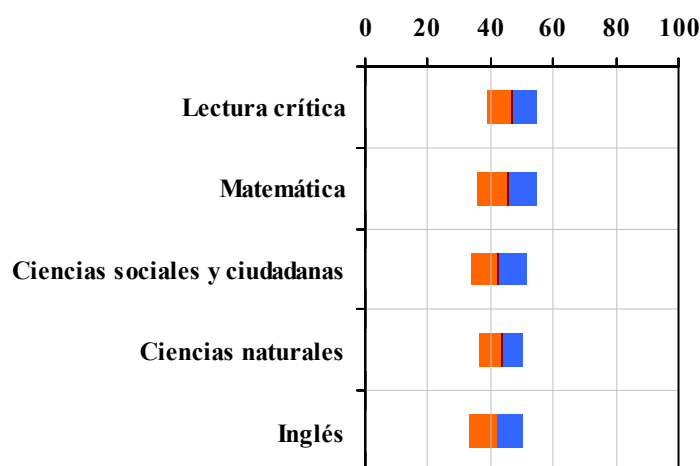


Tabla 2. Índices de institución frente al ente territorial (2022)

Institución		Ente territorial	
Promedio	Equidad	Promedio	Equidad
46,9	12,37	56,7	9,96
45,3	10,56	54,9	8,64
42,5	11,13	52,1	8,57
43,3	13,73	52,7	9,79
42,0	11,62	56,5	7,15

Gráfico 2. Porcentaje de estudiantes por estrato socioeconómico (2022)

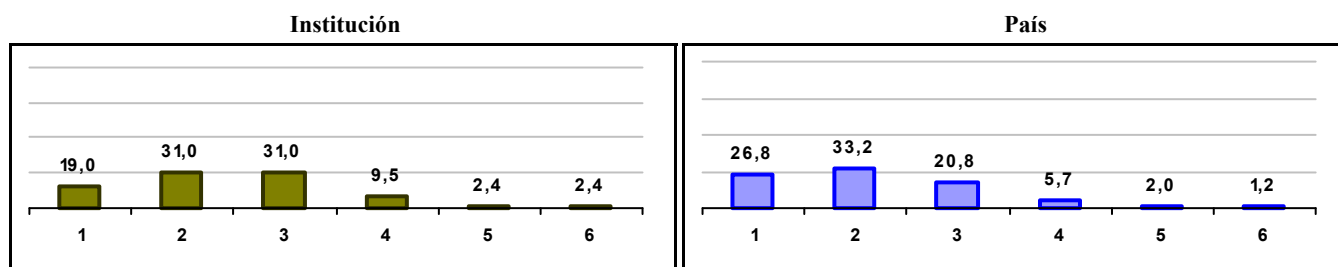



Gráfico 3. Trazado de promedio global (2015 a 2022)



IED COLEGIO AULAS COLOMBIANAS SAN LUIS

Municipio: BOGOTA, D.C.

Sector: OFICIAL

Jornada: TARDE

Calendario: A

Posición en ente territorial: 1.408

Posición nacional: 9.325

Tabla 1. Resultados de institución, ente territorial y país (2022)

	Promedio	Equidad	Estudiantes	Mujeres (%)	Estrato
Institución	221,3	2,95	26	42,3	1,95
Ente territorial	271,5	1,99	81.140	52,1	2,57
País	251,4	1,90	552.837	54,1	2,18

Código ICFES: 129205

Gráfico 1. Banda de dos desviaciones estándar, con centro en el promedio global, por área evaluada, para la institución (2022)

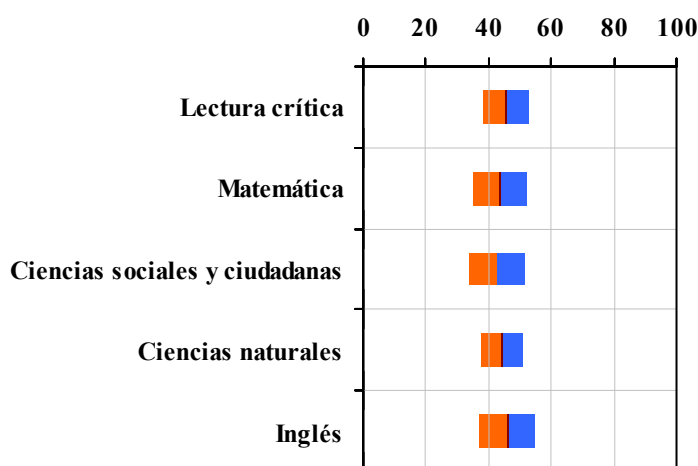


Tabla 2. Indicadores de institución frente al ente territorial (2022)

Institución		Ente territorial	
Promedio	Equidad	Promedio	Equidad
45,7	13,91	56,7	9,96
43,8	11,51	54,9	8,64
42,7	10,95	52,1	8,57
44,3	14,68	52,7	9,79
45,9	11,27	56,5	7,15

Gráfico 2. Porcentaje de estudiantes por estrato socioeconómico (2022)

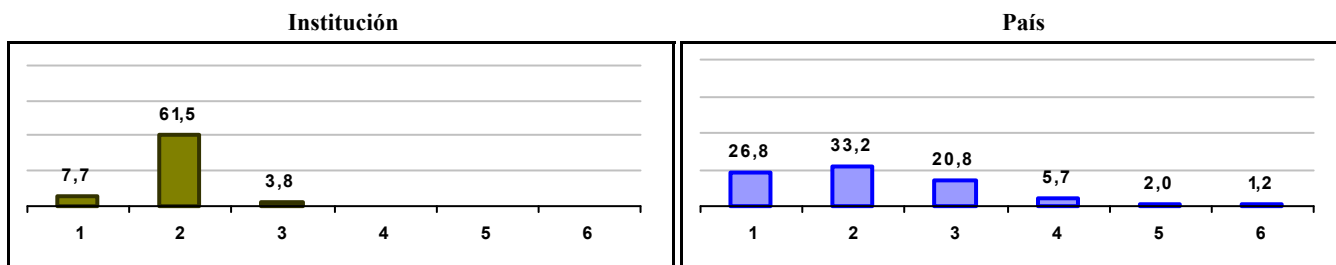



Gráfico 3. Trazado de promedio global (2015 a 2022)



COLEGIO CAPACITACION 2000

Municipio: BOGOTA, D.C.

Sector: NO OFICIAL

Jornada: SABATINA

Calendario: A

Posición en ente territorial: 1.409

Posición nacional: 9.329

Tabla 1. Resultados de institución, ente territorial y país (2022)

	Promedio	Equidad	Estudiantes	Mujeres (%)	Estrato
Institución	221,3	1,94	7	71,4	2,17
Ente territorial	271,5	1,99	81.140	52,1	2,57
País	251,4	1,90	552.837	54,1	2,18

Código ICFES: 199471

Gráfico 1. Banda de dos desviaciones estándar, con centro en el promedio global, por área evaluada, para la institución (2022)

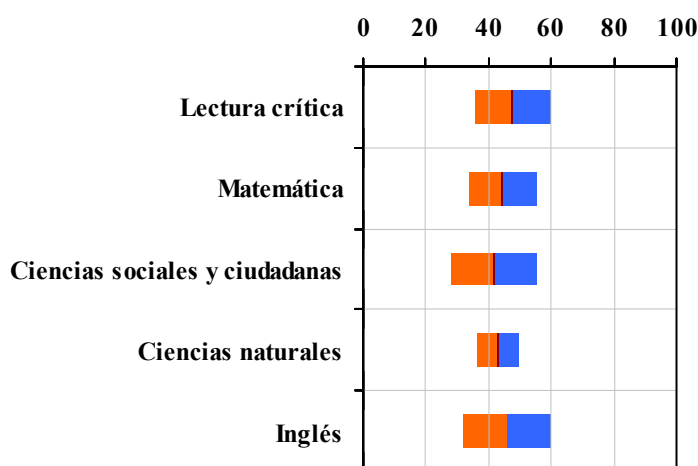


Tabla 2. Índicadores de institución frente al ente territorial (2022)

Institución		Ente territorial	
Promedio	Equidad	Promedio	Equidad
47,6	8,34	56,7	9,96
44,4	9,35	54,9	8,64
41,9	7,21	52,1	8,57
42,9	14,62	52,7	9,79
45,9	7,20	56,5	7,15

Gráfico 2. Porcentaje de estudiantes por estrato socioeconómico (2022)

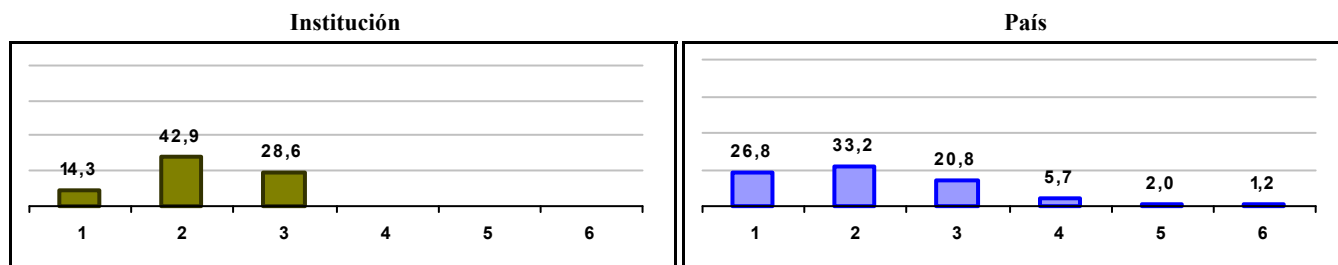
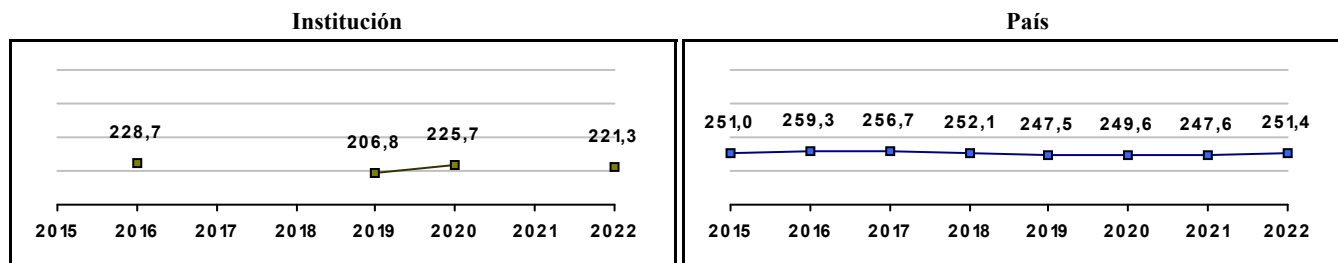


Gráfico 3. Trazado de promedio global (2015 a 2022)



INSTITUTO GERWILL - SEDE PRINCIPAL

Municipio: BOGOTA, D.C.

Sector: NO OFICIAL

Jornada: SABATINA

Calendario: A

Posición en ente territorial: 1.410

Posición nacional: 9.338

Tabla 1. Resultados de institución, ente territorial y país (2022)

	Promedio	Equidad	Estudiantes	Mujeres (%)	Estrato
Institución	221,2	3,49	14	64,3	2,33
Ente territorial	271,5	1,99	81.140	52,1	2,57
País	251,4	1,90	552.837	54,1	2,18

Código ICFES: 730143

Gráfico 1. Banda de dos desviaciones estándar, con centro en el promedio global, por área evaluada, para la institución (2022)

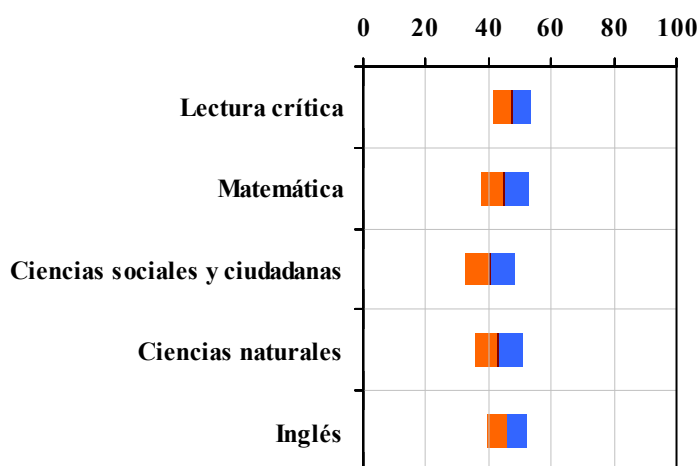


Tabla 2. Indicadores de institución frente al ente territorial (2022)

Institución		Ente territorial	
Promedio	Equidad	Promedio	Equidad
47,6	16,75	56,7	9,96
45,1	12,72	54,9	8,64
40,4	12,70	52,1	8,57
43,2	13,45	52,7	9,79
45,9	15,24	56,5	7,15

Gráfico 2. Porcentaje de estudiantes por estrato socioeconómico (2022)

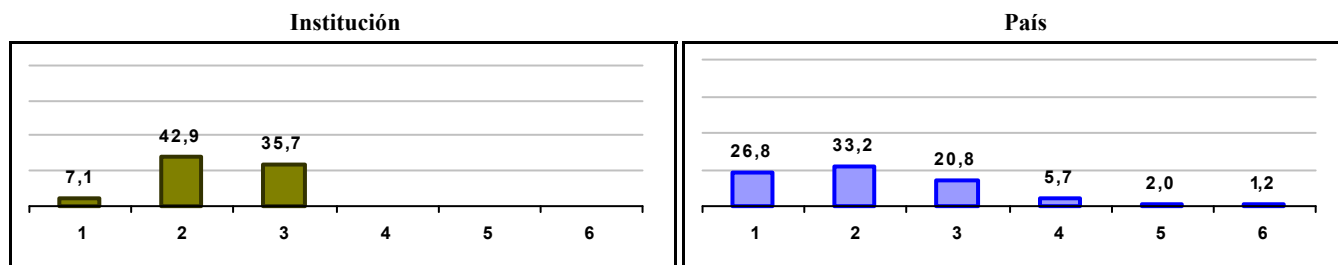



Gráfico 3. Trazado de promedio global (2015 a 2022)



COLEGIO CENTRO DE ESTUDIOS PRO-PYMES

Municipio: BOGOTA, D.C.

Sector: NO OFICIAL

Jornada: UNICA

Calendario: A

Posición en ente territorial: 1.411

Posición nacional: 9.339

Tabla 1. Resultados de institución, ente territorial y país (2022)

	Promedio	Equidad	Estudiantes	Mujeres (%)	Estrato
Institución	221,2	2,50	197	46,7	2,16
Ente territorial	271,5	1,99	81.140	52,1	2,57
País	251,4	1,90	552.837	54,1	2,18

Código ICFES: 659144

Gráfico 1. Banda de dos desviaciones estándar, con centro en el promedio global, por área evaluada, para la institución (2022)

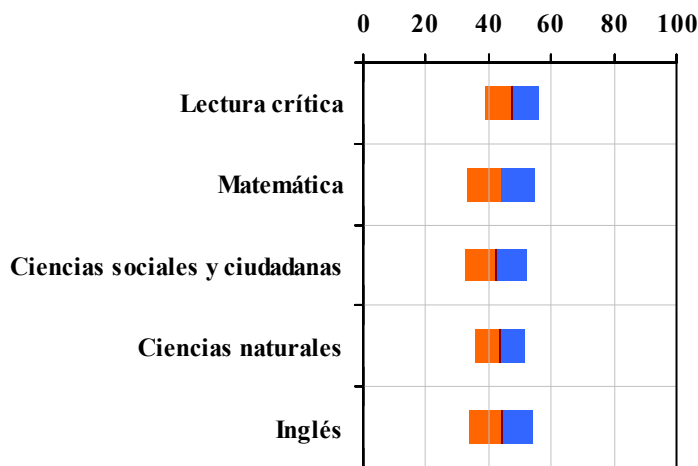


Tabla 2. Índices de institución frente al ente territorial (2022)

Institución		Ente territorial	
Promedio	Equidad	Promedio	Equidad
47,4	11,85	56,7	9,96
43,9	9,43	54,9	8,64
42,2	10,00	52,1	8,57
43,4	12,46	52,7	9,79
44,1	10,01	56,5	7,15

Gráfico 2. Porcentaje de estudiantes por estrato socioeconómico (2022)

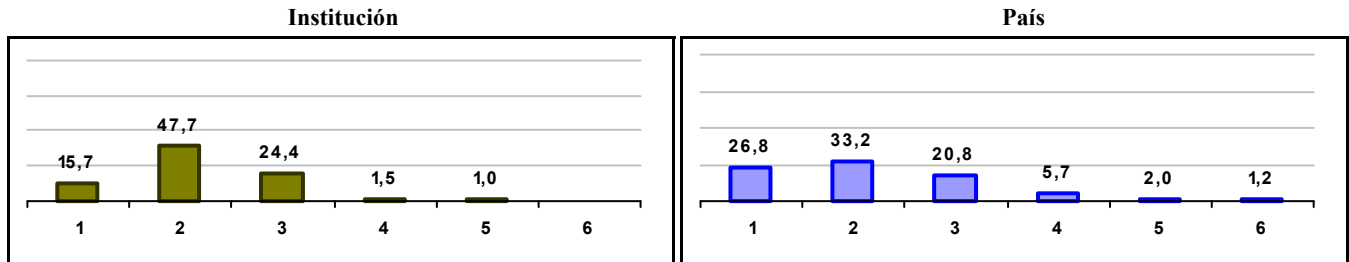
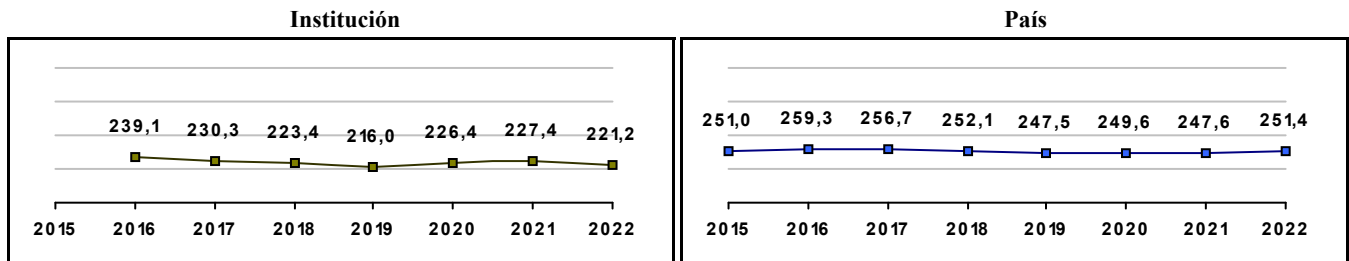


Gráfico 3. Trazado de promedio global (2015 a 2022)



IED COLEGIO RESTREPO MILLAN

Municipio: BOGOTA, D.C.

Sector: OFICIAL

Jornada: NOCHE

Calendario: A

Posición en ente territorial: 1.412

Posición nacional: 9.343

Tabla 1. Resultados de institución, ente territorial y país (2022)

	Promedio	Equidad	Estudiantes	Mujeres (%)	Estrato
Institución	221,2	2,39	71	28,2	2,26
Ente territorial	271,5	1,99	81.140	52,1	2,57
País	251,4	1,90	552.837	54,1	2,18

Código ICFES: 021667

Gráfico 1. Banda de dos desviaciones estándar, con centro en el promedio global, por área evaluada, para la institución (2022)

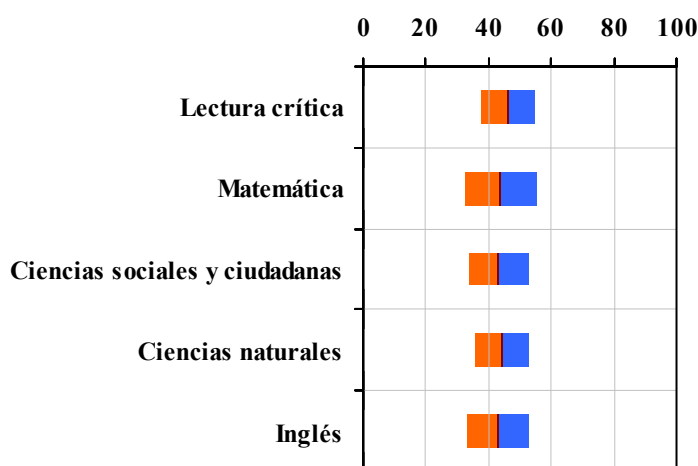


Tabla 2. Índicadores de institución frente al ente territorial (2022)

Institución		Ente territorial	
Promedio	Equidad	Promedio	Equidad
46,2	11,27	56,7	9,96
43,9	8,86	54,9	8,64
43,1	10,50	52,1	8,57
44,2	11,91	52,7	9,79
43,1	10,06	56,5	7,15

Gráfico 2. Porcentaje de estudiantes por estrato socioeconómico (2022)

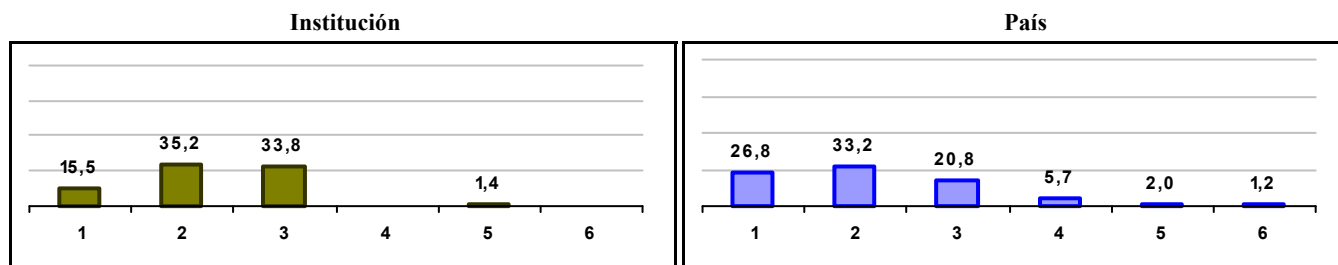



Gráfico 3. Trazado de promedio global (2015 a 2022)



COLEGIO CENTRO DE ESTUDIOS PRO-PYMES

Municipio: BOGOTA, D.C.

Sector: NO OFICIAL

Jornada: SABATINA

Calendario: A

Posición en ente territorial: 1.413

Posición nacional: 9.345

Tabla 1. Resultados de institución, ente territorial y país (2022)

	Promedio	Equidad	Estudiantes	Mujeres (%)	Estrato
Institución	221,2	2,68	16	50,0	1,88
Ente territorial	271,5	1,99	81.140	52,1	2,57
País	251,4	1,90	552.837	54,1	2,18

Código ICFES: 659250

Gráfico 1. Banda de dos desviaciones estándar, con centro en el promedio global, por área evaluada, para la institución (2022)

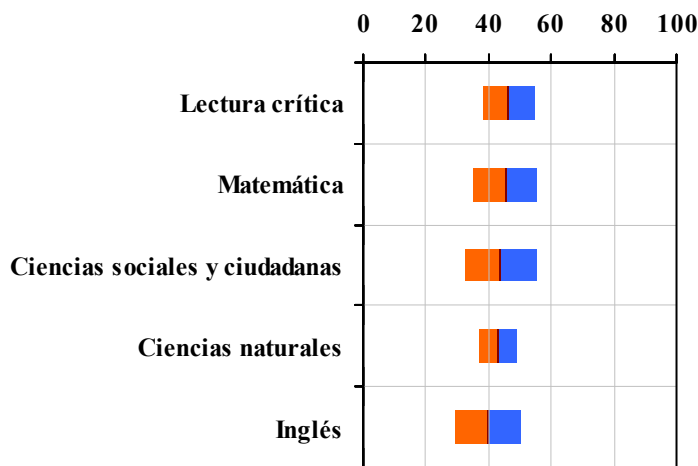


Tabla 2. Índicadores de institución frente al ente territorial (2022)

Institución		Ente territorial	
Promedio	Equidad	Promedio	Equidad
46,4	12,19	56,7	9,96
45,3	9,70	54,9	8,64
43,8	8,68	52,1	8,57
42,9	16,27	52,7	9,79
39,8	9,79	56,5	7,15

Gráfico 2. Porcentaje de estudiantes por estrato socioeconómico (2022)

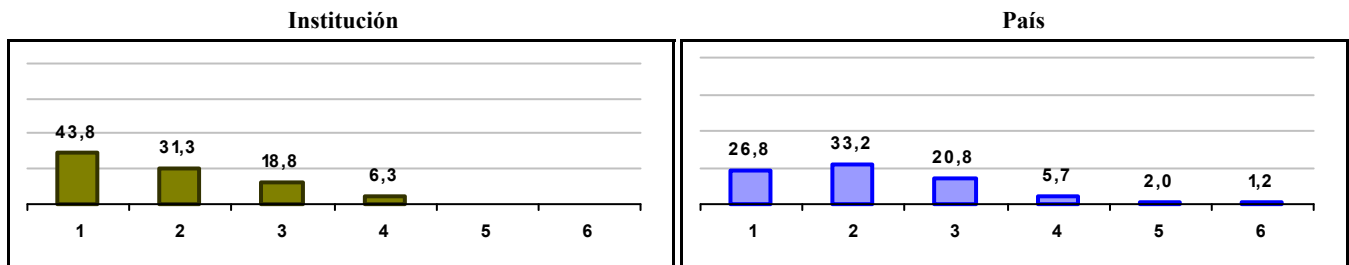
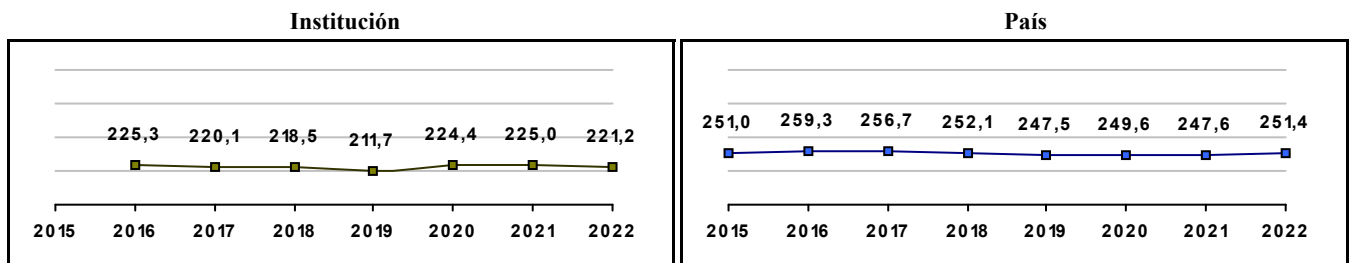


Gráfico 3. Trazado de promedio global (2015 a 2022)



GIMNASIO CACERES

Municipio: BOGOTA, D.C.

Sector: NO OFICIAL

Jornada: NOCHE

Calendario: A

Posición en ente territorial: 1.414

Posición nacional: 9.351

Tabla 1. Resultados de institución, ente territorial y país (2022)

	Promedio	Equidad	Estudiantes	Mujeres (%)	Estrato
Institución	221,2	2,94	60	51,7	2,29
Ente territorial	271,5	1,99	81.140	52,1	2,57
País	251,4	1,90	552.837	54,1	2,18

Código ICFES: 144899

Gráfico 1. Banda de dos desviaciones estándar, con centro en el promedio global, por área evaluada, para la institución (2022)

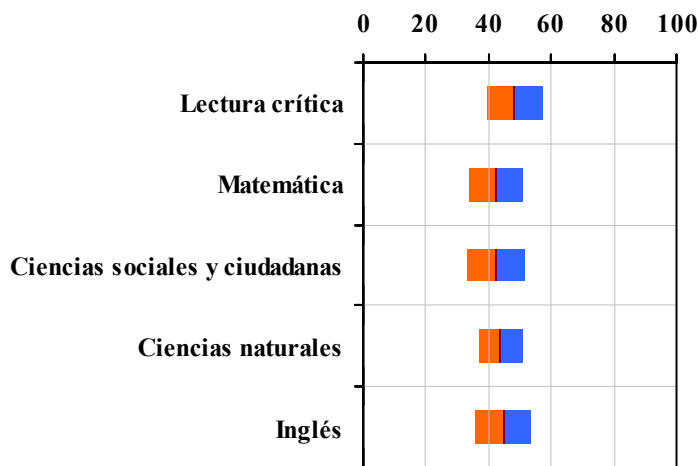


Tabla 2. Índicadores de institución frente al ente territorial (2022)

Institución		Ente territorial	
Promedio	Equidad	Promedio	Equidad
48,3	11,41	56,7	9,96
42,5	11,66	54,9	8,64
42,3	10,54	52,1	8,57
43,7	14,23	52,7	9,79
44,7	11,41	56,5	7,15

Gráfico 2. Porcentaje de estudiantes por estrato socioeconómico (2022)

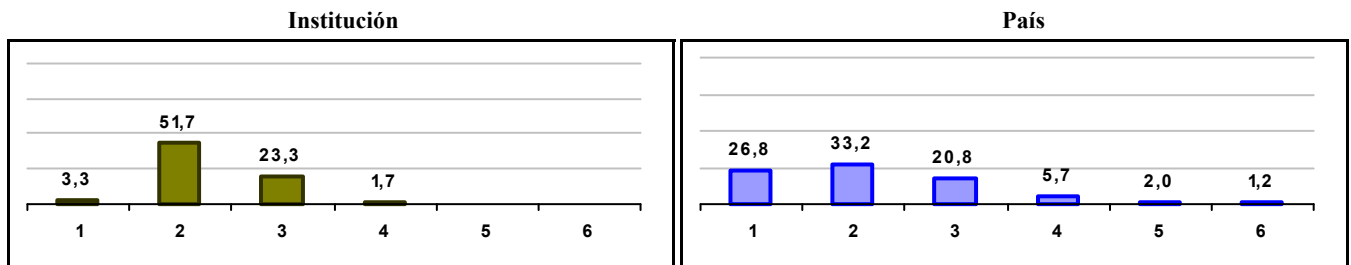
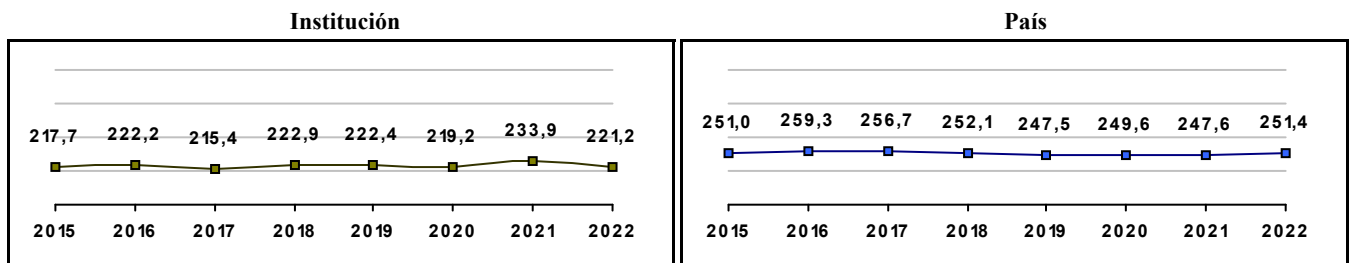


Gráfico 3. Trazado de promedio global (2015 a 2022)



CE FORMAL ROBERT HOOKE

Municipio: BOGOTA, D.C.

Sector: NO OFICIAL

Jornada: MAÑANA

Calendario: A

Posición en ente territorial: 1.415

Posición nacional: 9.363

Tabla 1. Resultados de institución, ente territorial y país (2022)

	Promedio	Equidad	Estudiantes	Mujeres (%)	Estrato
Institución	221,1	2,70	113	46,0	2,17
Ente territorial	271,5	1,99	81.140	52,1	2,57
País	251,4	1,90	552.837	54,1	2,18

Código ICFES: 081224

Gráfico 1. Banda de dos desviaciones estándar, con centro en el promedio global, por área evaluada, para la institución (2022)

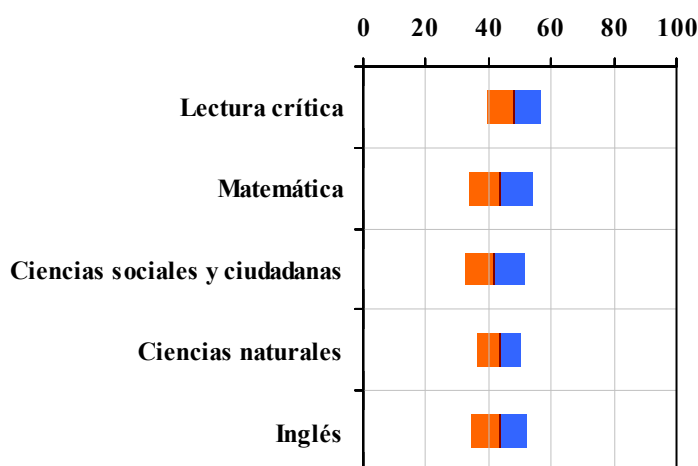


Tabla 2. Indicadores de institución frente al ente territorial (2022)

Institución		Ente territorial	
Promedio	Equidad	Promedio	Equidad
48,2	11,68	56,7	9,96
43,7	9,77	54,9	8,64
41,8	10,47	52,1	8,57
43,3	13,91	52,7	9,79
43,6	11,26	56,5	7,15

Gráfico 2. Porcentaje de estudiantes por estrato socioeconómico (2022)

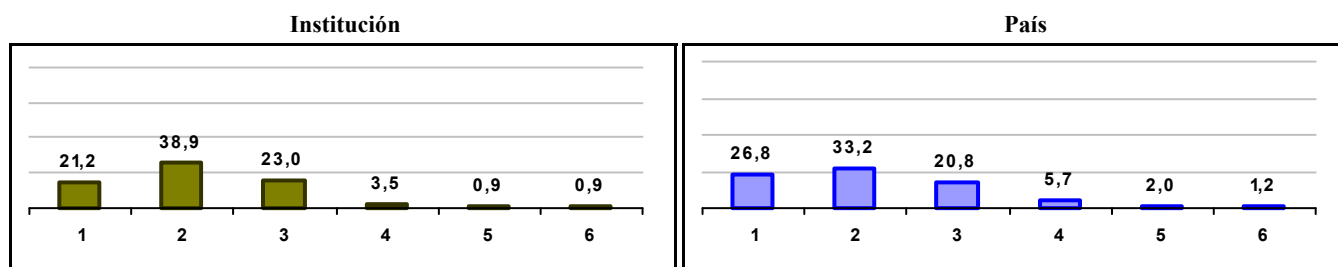
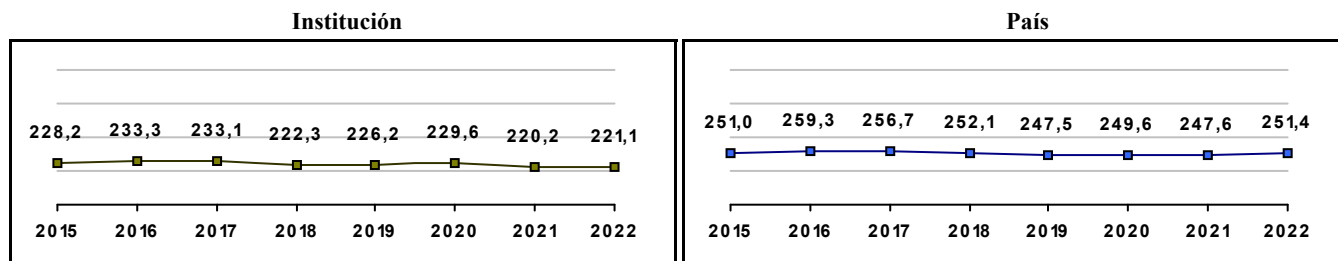


Gráfico 3. Trazado de promedio global (2015 a 2022)



INSTITUTO POPULAR BOLIVARIANO

Municipio: BOGOTA, D.C.

Sector: NO OFICIAL

Jornada: SABATINA

Calendario: A

Posición en ente territorial: 1.416

Posición nacional: 9.373

Tabla 1. Resultados de institución, ente territorial y país (2022)

	Promedio	Equidad	Estudiantes	Mujeres (%)	Estrato
Institución	221,0	3,45	30	40,0	2,04
Ente territorial	271,5	1,99	81.140	52,1	2,57
País	251,4	1,90	552.837	54,1	2,18

Código ICFES: 159392

Gráfico 1. Banda de dos desviaciones estándar, con centro en el promedio global, por área evaluada, para la institución (2022)

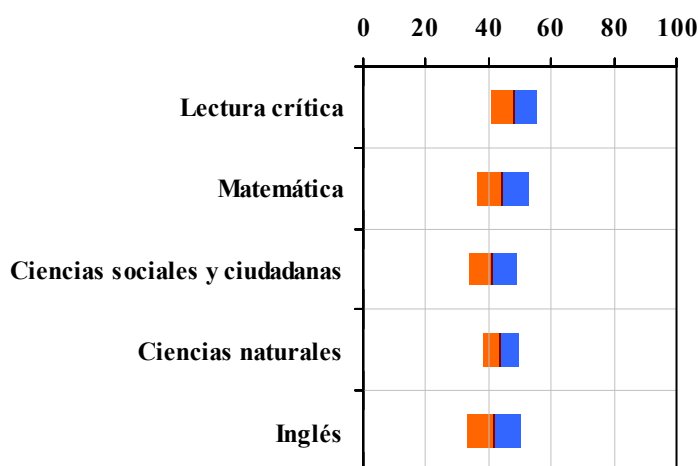


Tabla 2. Índicadores de institución frente al ente territorial (2022)

Institución		Ente territorial	
Promedio	Equidad	Promedio	Equidad
48,0	13,59	56,7	9,96
44,6	11,91	54,9	8,64
41,2	13,08	52,1	8,57
43,9	17,31	52,7	9,79
41,7	11,47	56,5	7,15

Gráfico 2. Porcentaje de estudiantes por estrato socioeconómico (2022)

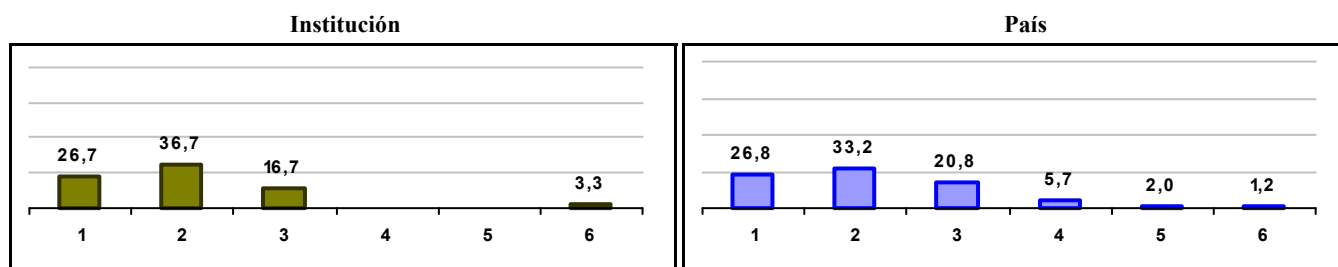
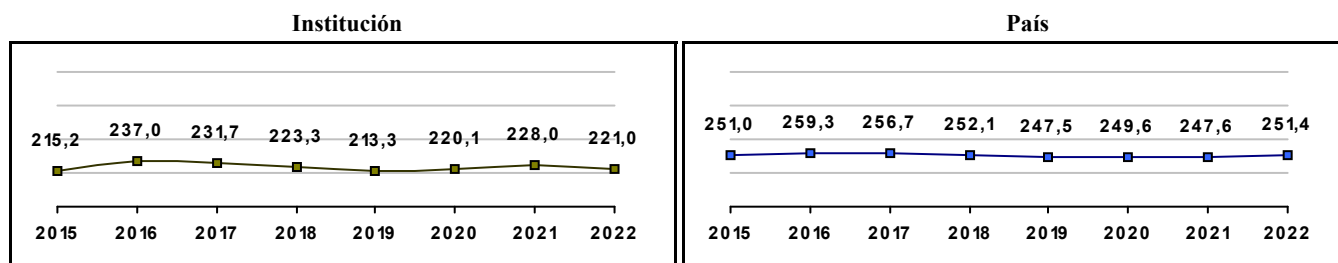


Gráfico 3. Trazado de promedio global (2015 a 2022)



COLEGIO INETEC

Municipio: BOGOTA, D.C.

Sector: NO OFICIAL

Jornada: MAÑANA

Calendario: A

Posición en ente territorial: 1.417

Posición nacional: 9.417

Tabla 1. Resultados de institución, ente territorial y país (2022)

	Promedio	Equidad	Estudiantes	Mujeres (%)	Estrato
Institución	220,7	3,07	46	45,7	2,20
Ente territorial	271,5	1,99	81.140	52,1	2,57
País	251,4	1,90	552.837	54,1	2,18

Código ICFES: 079822

Gráfico 1. Banda de dos desviaciones estándar, con centro en el promedio global, por área evaluada, para la institución (2022)

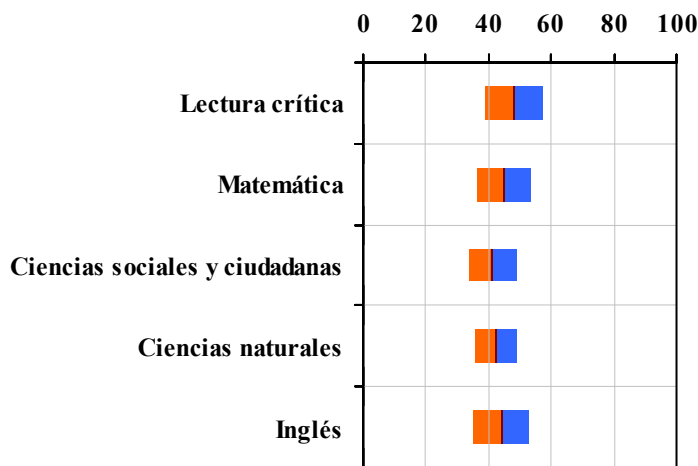


Tabla 2. Índicadores de institución frente al ente territorial (2022)

Institución		Ente territorial	
Promedio	Equidad	Promedio	Equidad
47,9	10,68	56,7	9,96
45,0	11,52	54,9	8,64
41,3	13,37	52,1	8,57
42,5	15,19	52,7	9,79
44,0	11,03	56,5	7,15

Gráfico 2. Porcentaje de estudiantes por estrato socioeconómico (2022)

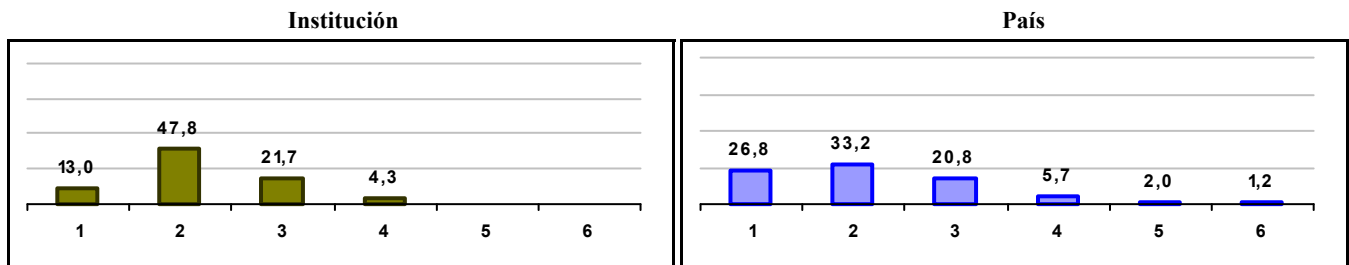



Gráfico 3. Trazado de promedio global (2015 a 2022)



COLEGIO PALERMO

Municipio: BOGOTA, D.C.
Sector: NO OFICIAL
Jornada: SABATINA
Calendario: A
Posición en ente territorial: 1.418
Posición nacional: 9.422

Tabla 1. Resultados de institución, ente territorial y país (2022)

	Promedio	Equidad	Estudiantes	Mujeres (%)	Estrato
Institución	220,7	2,94	28	64,3	1,59
Ente territorial	271,5	1,99	81.140	52,1	2,57
País	251,4	1,90	552.837	54,1	2,18

Código ICFES: 722314

Gráfico 1. Banda de dos desviaciones estándar, con centro en el promedio global, por área evaluada, para la institución (2022)

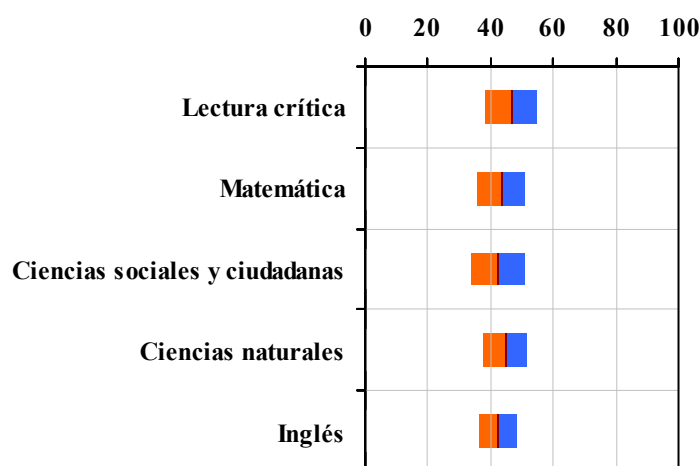


Tabla 2. Índicadores de institución frente al ente territorial (2022)

	Institución		Ente territorial	
	Promedio	Equidad	Promedio	Equidad
Lectura crítica	46,6	11,86	56,7	9,96
Matemática	43,5	13,20	54,9	8,64
Ciencias sociales y ciudadanas	42,2	11,57	52,1	8,57
Ciencias naturales	44,8	14,23	52,7	9,79
Inglés	42,4	16,25	56,5	7,15

Gráfico 2. Porcentaje de estudiantes por estrato socioeconómico (2022)

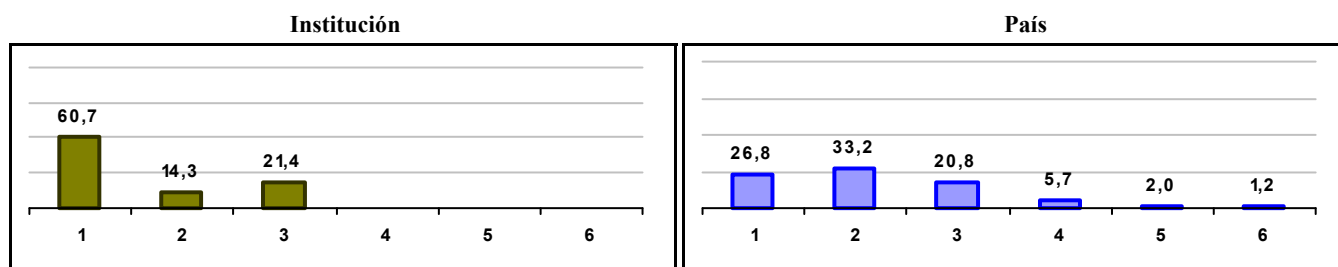



Gráfico 3. Trazado de promedio global (2015 a 2022)



IED COLEGIO NUEVA DELHI

Municipio: BOGOTA, D.C.

Sector: OFICIAL

Jornada: TARDE

Calendario: A

Posición en ente territorial: 1.419

Posición nacional: 9.429

Tabla 1. Resultados de institución, ente territorial y país (2022)

	Promedio	Equidad	Estudiantes	Mujeres (%)	Estrato
Institución	220,7	3,06	16	37,5	2,27
Ente territorial	271,5	1,99	81.140	52,1	2,57
País	251,4	1,90	552.837	54,1	2,18

Código ICFES: 098608

Gráfico 1. Banda de dos desviaciones estándar, con centro en el promedio global, por área evaluada, para la institución (2022)

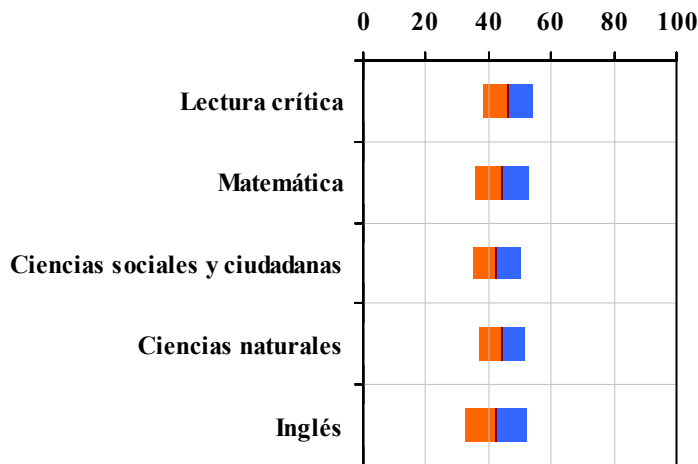


Tabla 2. Indicadores de institución frente al ente territorial (2022)

Institución		Ente territorial	
Promedio	Equidad	Promedio	Equidad
46,3	12,60	56,7	9,96
44,0	11,59	54,9	8,64
42,6	12,69	52,1	8,57
44,3	13,67	52,7	9,79
42,6	10,12	56,5	7,15

Gráfico 2. Porcentaje de estudiantes por estrato socioeconómico (2022)

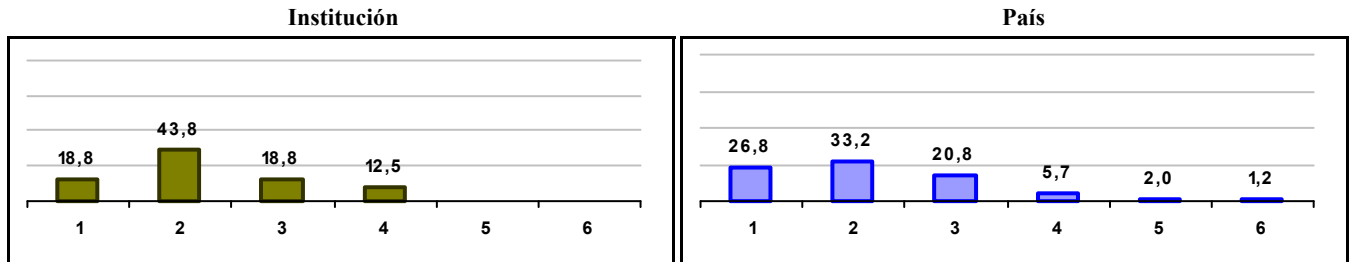
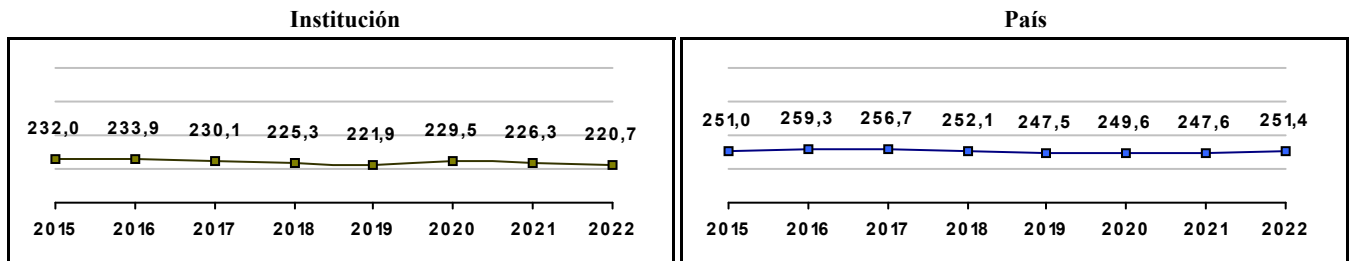


Gráfico 3. Trazado de promedio global (2015 a 2022)



CE PROEDUCAR

Municipio: BOGOTA, D.C.
Sector: NO OFICIAL
Jornada: SABATINA
Calendario: A
Posición en ente territorial: 1.420
Posición nacional: 9.451

Tabla 1. Resultados de institución, ente territorial y país (2022)

	Promedio	Equidad	Estudiantes	Mujeres (%)	Estrato
Institución	220,5	2,52	36	58,3	2,07
Ente territorial	271,5	1,99	81.140	52,1	2,57
País	251,4	1,90	552.837	54,1	2,18

Código ICFES: 746768

Gráfico 1. Banda de dos desviaciones estándar, con centro en el promedio global, por área evaluada, para la institución (2022)

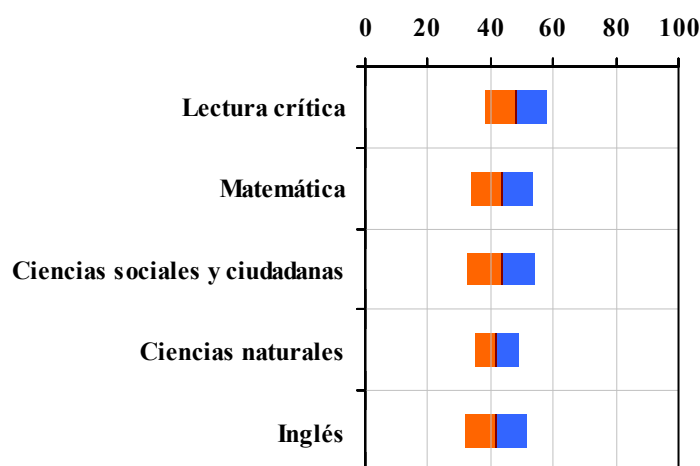


Tabla 2. Índices de institución frente al ente territorial (2022)

Institución		Ente territorial	
Promedio	Equidad	Promedio	Equidad
48,1	10,24	56,7	9,96
43,7	10,37	54,9	8,64
43,5	9,23	52,1	8,57
41,9	14,46	52,7	9,79
41,7	10,35	56,5	7,15

Gráfico 2. Porcentaje de estudiantes por estrato socioeconómico (2022)

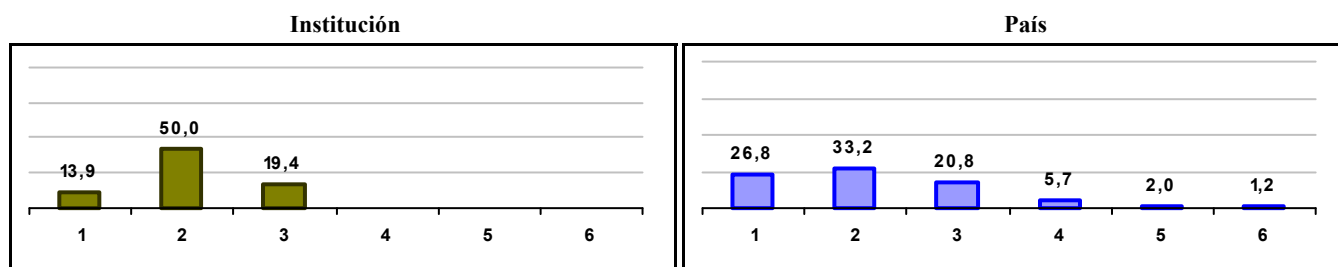



Gráfico 3. Trazado de promedio global (2015 a 2022)



IED COLEGIO MIGUEL DE CERVANTES SAAVEDRA

Municipio: BOGOTA, D.C.

Sector: OFICIAL

Jornada: NOCHE

Calendario: A

Posición en ente territorial: 1.421

Posición nacional: 9.469

Tabla 1. Resultados de institución, ente territorial y país (2022)

	Promedio	Equidad	Estudiantes	Mujeres (%)	Estrato
Institución	220,4	2,78	98	48,0	1,81
Ente territorial	271,5	1,99	81.140	52,1	2,57
País	251,4	1,90	552.837	54,1	2,18

Código ICFES: 059568

Gráfico 1. Banda de dos desviaciones estándar, con centro en el promedio global, por área evaluada, para la institución (2022)

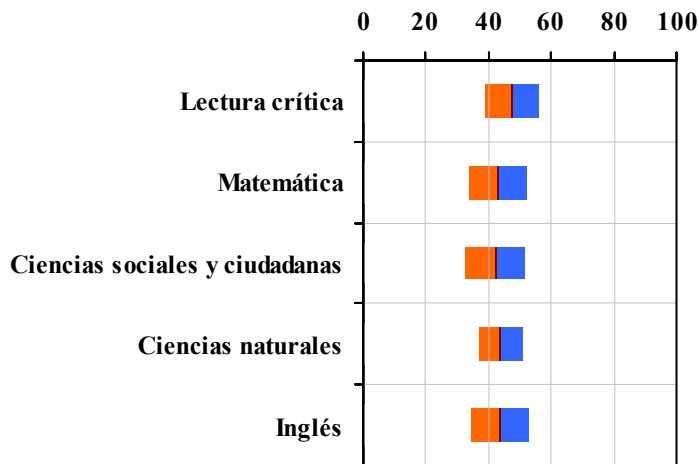


Tabla 2. Índices de institución frente al ente territorial (2022)

Institución		Ente territorial	
Promedio	Equidad	Promedio	Equidad
47,5	11,31	56,7	9,96
42,9	10,86	54,9	8,64
42,1	10,68	52,1	8,57
43,9	13,92	52,7	9,79
43,6	10,62	56,5	7,15

Gráfico 2. Porcentaje de estudiantes por estrato socioeconómico (2022)

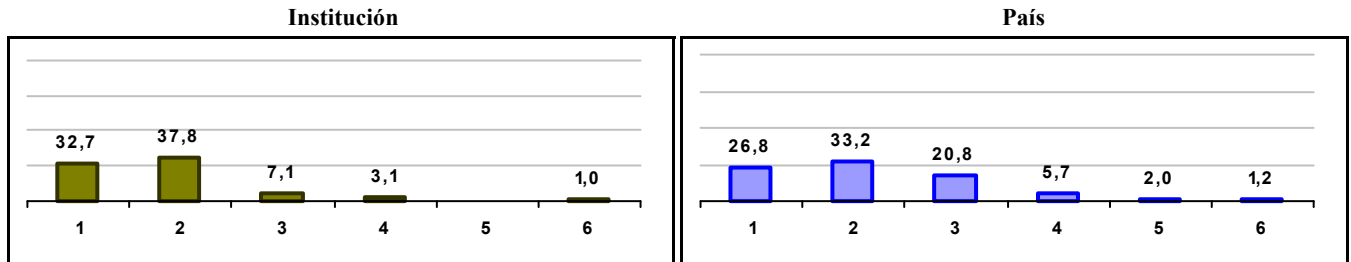
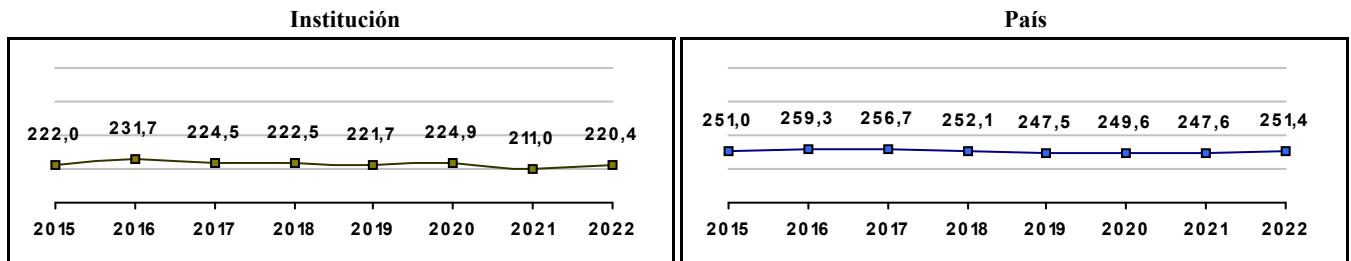


Gráfico 3. Trazado de promedio global (2015 a 2022)



IED COLEGIO ALEMANIA UNIFICADA

Municipio: BOGOTA, D.C.

Sector: OFICIAL

Jornada: TARDE

Calendario: A

Posición en ente territorial: 1.422

Posición nacional: 9.474

Tabla 1. Resultados de institución, ente territorial y país (2022)

	Promedio	Equidad	Estudiantes	Mujeres (%)	Estrato
Institución	220,4	3,14	33	33,3	1,97
Ente territorial	271,5	1,99	81.140	52,1	2,57
País	251,4	1,90	552.837	54,1	2,18

Código ICFES: 098830

Gráfico 1. Banda de dos desviaciones estándar, con centro en el promedio global, por área evaluada, para la institución (2022)

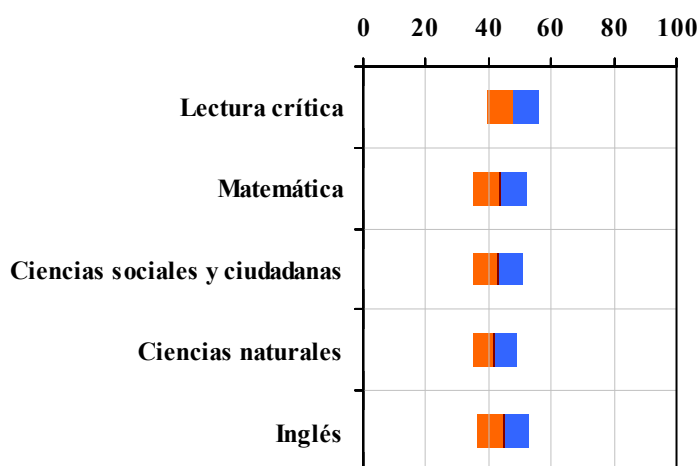


Tabla 2. Índicadores de institución frente al ente territorial (2022)

Institución		Ente territorial	
Promedio	Equidad	Promedio	Equidad
47,8	12,09	56,7	9,96
43,6	11,93	54,9	8,64
42,9	12,75	52,1	8,57
41,8	14,23	52,7	9,79
44,7	12,12	56,5	7,15

Gráfico 2. Porcentaje de estudiantes por estrato socioeconómico (2022)

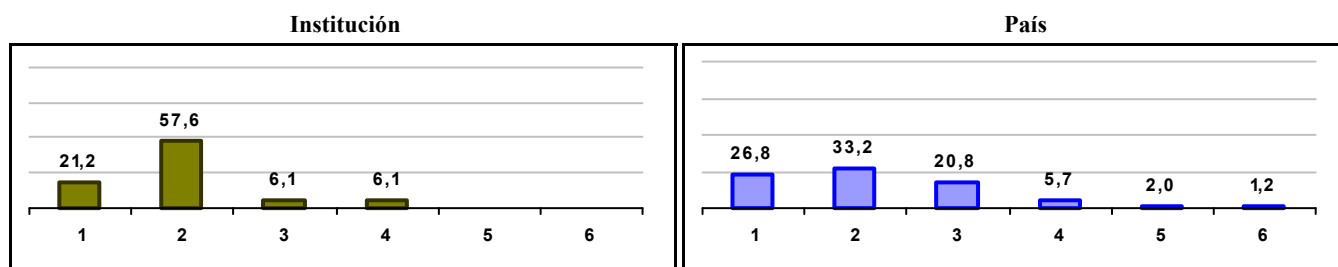
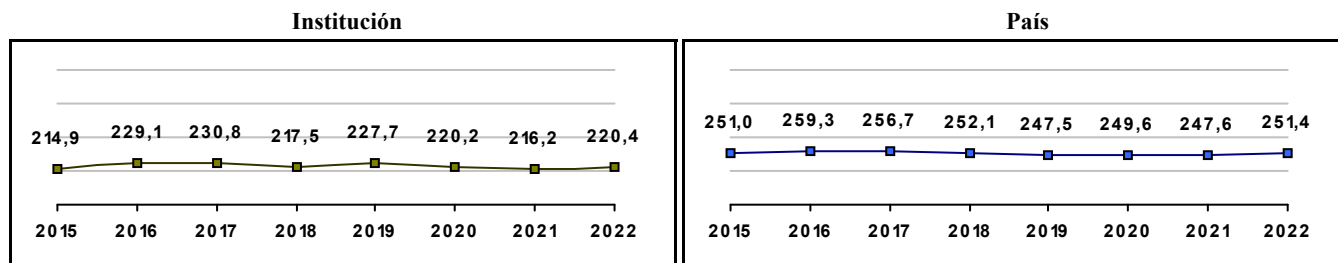


Gráfico 3. Trazado de promedio global (2015 a 2022)



IED COLEGIO MONTEBELLO

Municipio: BOGOTA, D.C.

Sector: OFICIAL

Jornada: TARDE

Calendario: A

Posición en ente territorial: 1.423

Posición nacional: 9.495

Tabla 1. Resultados de institución, ente territorial y país (2022)

	Promedio	Equidad	Estudiantes	Mujeres (%)	Estrato
Institución	220,2	2,60	23	43,5	2,10
Ente territorial	271,5	1,99	81.140	52,1	2,57
País	251,4	1,90	552.837	54,1	2,18

Código ICFES: 091272

Gráfico 1. Banda de dos desviaciones estándar, con centro en el promedio global, por área evaluada, para la institución (2022)

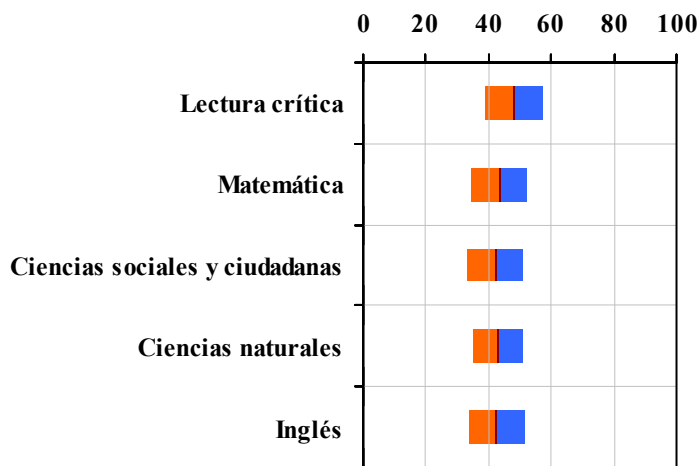


Tabla 2. Indicadores de institución frente al ente territorial (2022)

Institución		Ente territorial	
Promedio	Equidad	Promedio	Equidad
48,1	10,75	56,7	9,96
43,4	11,44	54,9	8,64
42,1	11,06	52,1	8,57
43,0	12,99	52,7	9,79
42,5	11,18	56,5	7,15

Gráfico 2. Porcentaje de estudiantes por estrato socioeconómico (2022)

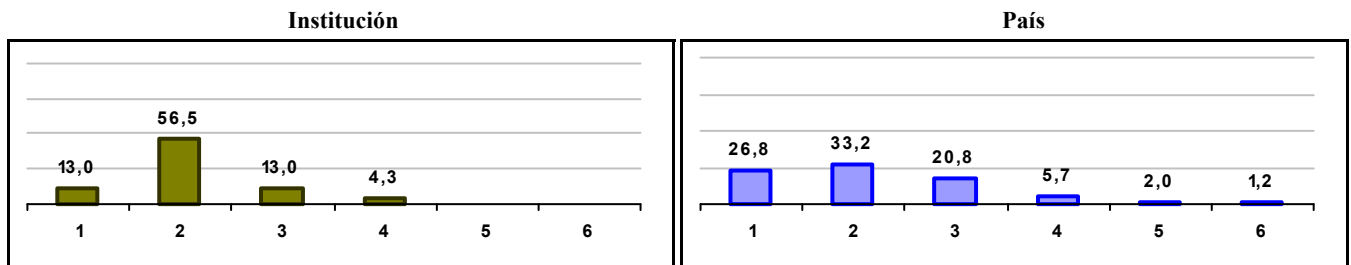
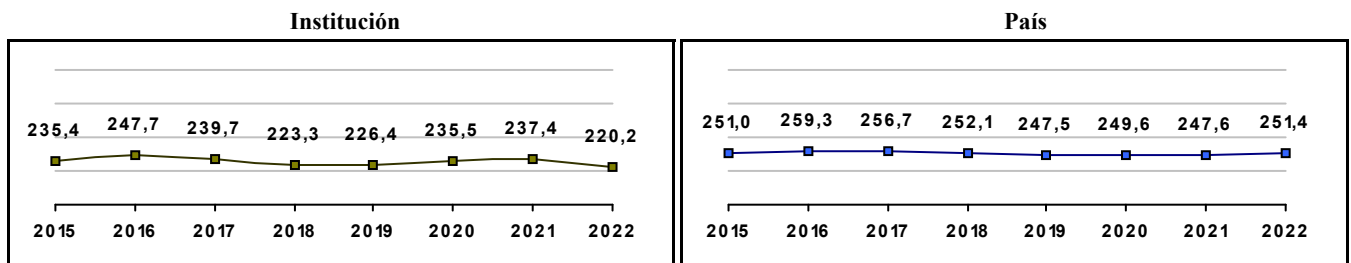


Gráfico 3. Trazado de promedio global (2015 a 2022)



IED COLEGIO NUEVO CHILE

Municipio: BOGOTA, D.C.

Sector: OFICIAL

Jornada: NOCHE

Calendario: A

Posición en ente territorial: 1.424

Posición nacional: 9.504

Tabla 1. Resultados de institución, ente territorial y país (2022)

	Promedio	Equidad	Estudiantes	Mujeres (%)	Estrato
Institución	220,2	2,77	116	78,4	2,01
Ente territorial	271,5	1,99	81.140	52,1	2,57
País	251,4	1,90	552.837	54,1	2,18

Código ICFES: 106666

Gráfico 1. Banda de dos desviaciones estándar, con centro en el promedio global, por área evaluada, para la institución (2022)

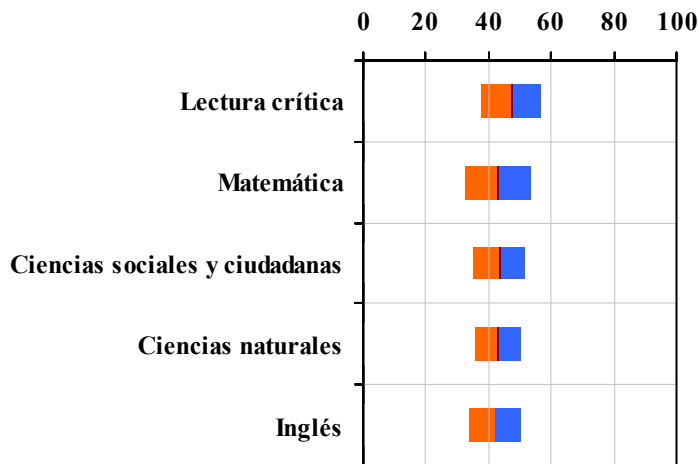


Tabla 2. Índicadores de institución frente al ente territorial (2022)

Institución		Ente territorial	
Promedio	Equidad	Promedio	Equidad
47,3	10,58	56,7	9,96
43,0	9,75	54,9	8,64
43,5	12,08	52,1	8,57
43,0	13,22	52,7	9,79
42,0	11,65	56,5	7,15

Gráfico 2. Porcentaje de estudiantes por estrato socioeconómico (2022)

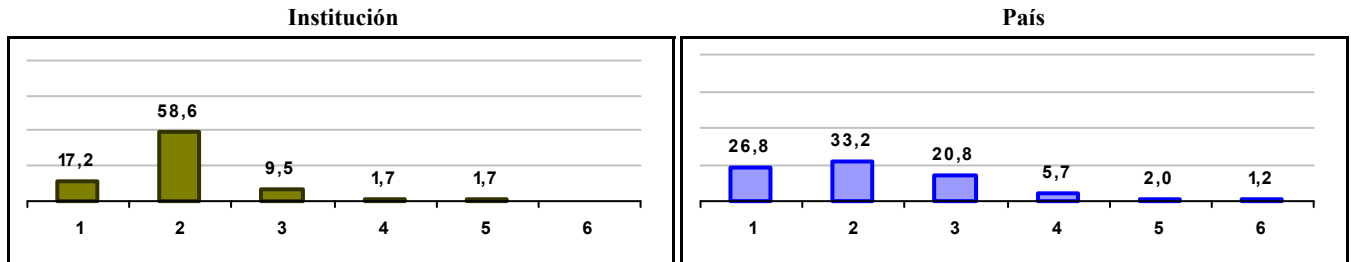
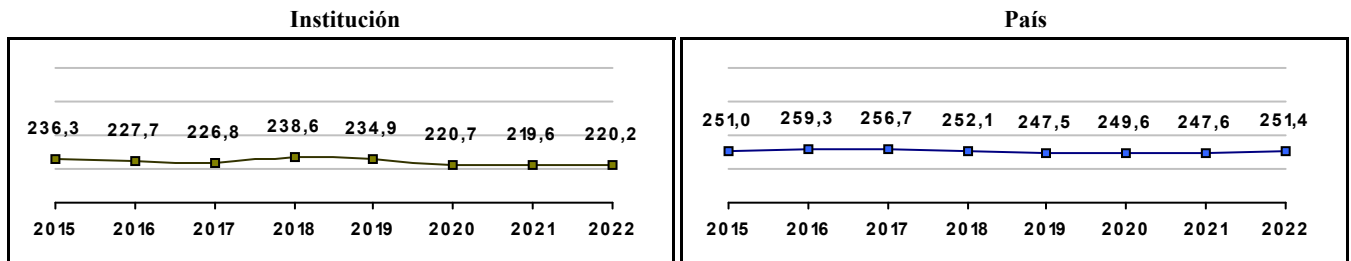


Gráfico 3. Trazado de promedio global (2015 a 2022)



IED COLEGIO DISTRITAL CHARRY

Municipio: BOGOTA, D.C.

Sector: OFICIAL

Jornada: SABATINA

Calendario: A

Posición en ente territorial: 1.425

Posición nacional: 9.546

Tabla 1. Resultados de institución, ente territorial y país (2022)

	Promedio	Equidad	Estudiantes	Mujeres (%)	Estrato
Institución	219,8	2,40	127	59,8	2,29
Ente territorial	271,5	1,99	81.140	52,1	2,57
País	251,4	1,90	552.837	54,1	2,18

Código ICFES: 186494

Gráfico 1. Banda de dos desviaciones estándar, con centro en el promedio global, por área evaluada, para la institución (2022)

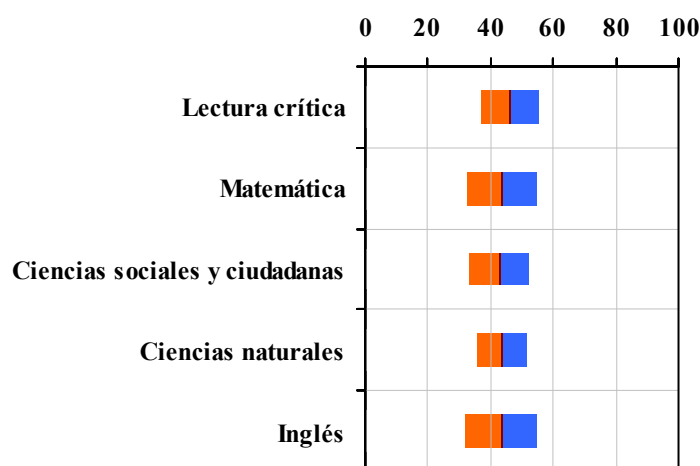


Tabla 2. Indicadores de institución frente al ente territorial (2022)

Institución		Ente territorial	
Promedio	Equidad	Promedio	Equidad
46,1	10,55	56,7	9,96
43,4	8,88	54,9	8,64
42,9	10,52	52,1	8,57
43,5	12,38	52,7	9,79
43,6	8,74	56,5	7,15

Gráfico 2. Porcentaje de estudiantes por estrato socioeconómico (2022)

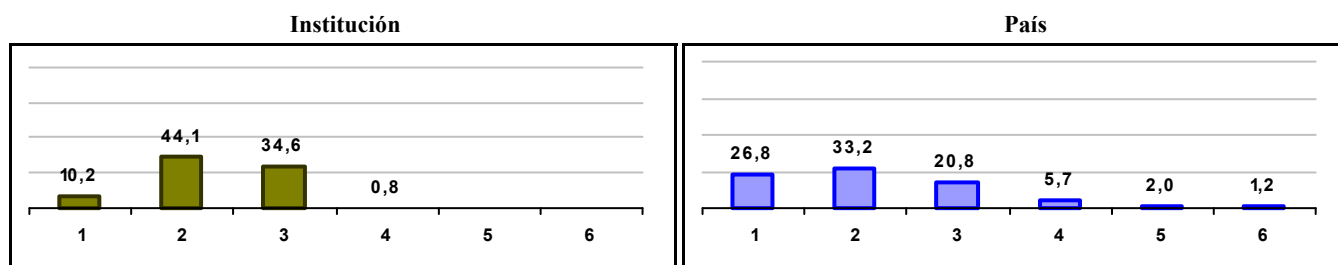
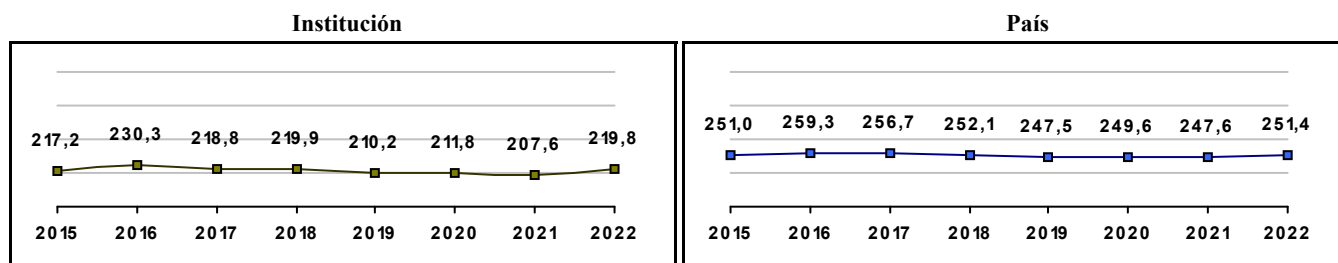


Gráfico 3. Trazado de promedio global (2015 a 2022)



IED COLEGIO PABLO DE TARSO

Municipio: BOGOTA, D.C.

Sector: OFICIAL

Jornada: NOCHE

Calendario: A

Posición en ente territorial: 1.426

Posición nacional: 9.565

Tabla 1. Resultados de institución, ente territorial y país (2022)

	Promedio	Equidad	Estudiantes	Mujeres (%)	Estrato
Institución	219,7	2,88	64	56,3	2,11
Ente territorial	271,5	1,99	81.140	52,1	2,57
País	251,4	1,90	552.837	54,1	2,18

Código ICFES: 090837

Gráfico 1. Banda de dos desviaciones estándar, con centro en el promedio global, por área evaluada, para la institución (2022)

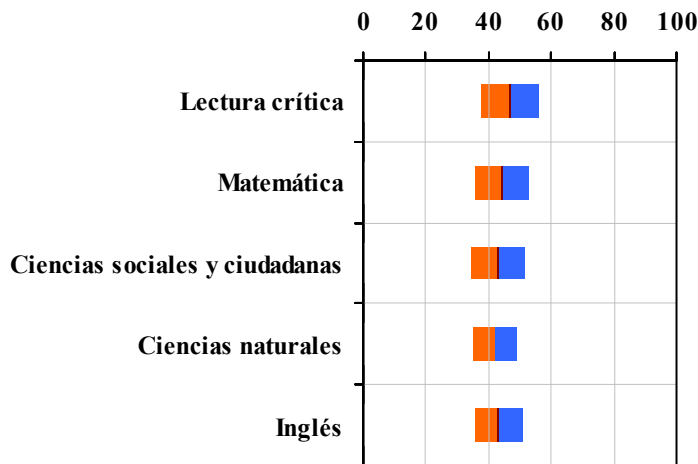


Tabla 2. Índicadores de institución frente al ente territorial (2022)

Institución		Ente territorial	
Promedio	Equidad	Promedio	Equidad
47,0	10,83	56,7	9,96
44,1	11,45	54,9	8,64
42,8	11,42	52,1	8,57
42,0	14,67	52,7	9,79
43,3	13,36	56,5	7,15

Gráfico 2. Porcentaje de estudiantes por estrato socioeconómico (2022)

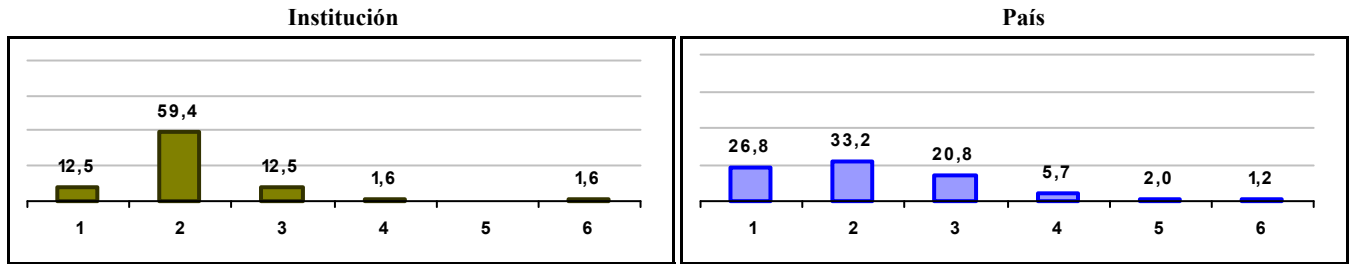
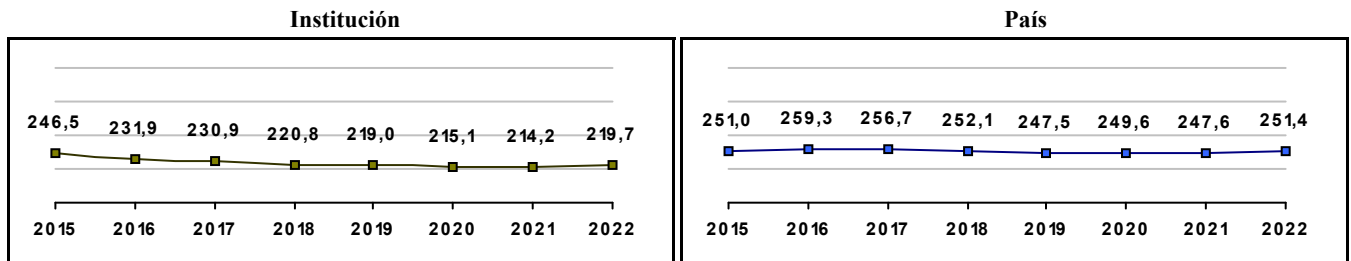


Gráfico 3. Trazado de promedio global (2015 a 2022)



INSTITUTO PSICOPEDAGOGICO EL TESORO DE LA VERDAD

Municipio: BOGOTA, D.C.

Sector: NO OFICIAL

Jornada: COMPLETA

Calendario: A

Posición en ente territorial: 1.427

Posición nacional: 9.589

Tabla 1. Resultados de institución, ente territorial y país (2022)

	Promedio	Equidad	Estudiantes	Mujeres (%)	Estrato
Institución	219,5	2,44	10	20,0	1,11
Ente territorial	271,5	1,99	81.140	52,1	2,57
País	251,4	1,90	552.837	54,1	2,18

Código ICFES: 102640

Gráfico 1. Banda de dos desviaciones estándar, con centro en el promedio global, por área evaluada, para la institución (2022)

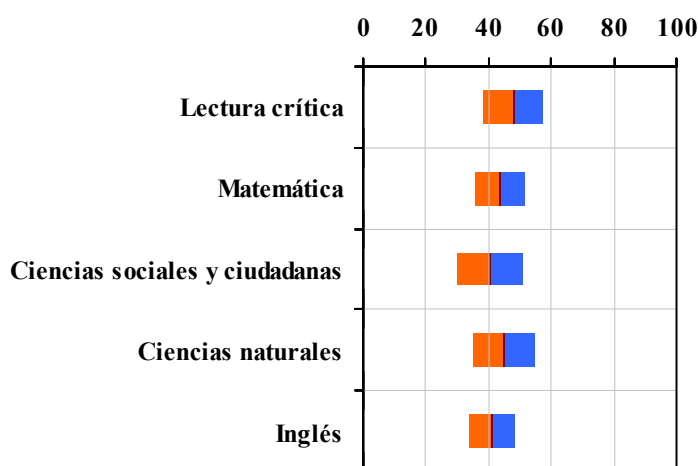


Tabla 2. Índicadores de institución frente al ente territorial (2022)

Institución		Ente territorial	
Promedio	Equidad	Promedio	Equidad
47,8	10,22	56,7	9,96
43,6	12,41	54,9	8,64
40,4	9,70	52,1	8,57
44,8	10,22	52,7	9,79
41,1	14,13	56,5	7,15

Gráfico 2. Porcentaje de estudiantes por estrato socioeconómico (2022)

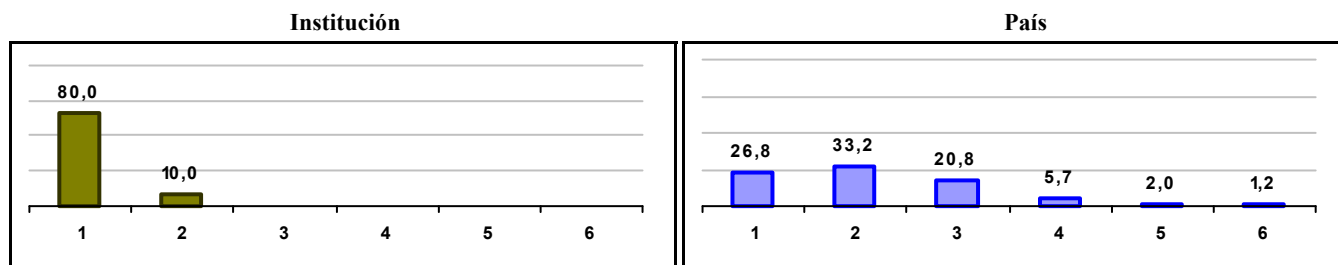



Gráfico 3. Trazado de promedio global (2015 a 2022)



IED CONFEDERACION BRISAS DEL DIAMANTE

Municipio: BOGOTA, D.C.

Sector: OFICIAL

Jornada: TARDE

Calendario: A

Posición en ente territorial: 1.428

Posición nacional: 9.607

Tabla 1. Resultados de institución, ente territorial y país (2022)

	Promedio	Equidad	Estudiantes	Mujeres (%)	Estrato
Institución	219,3	2,51	6	83,3	1,40
Ente territorial	271,5	1,99	81.140	52,1	2,57
País	251,4	1,90	552.837	54,1	2,18

Código ICFES: 072728

Gráfico 1. Banda de dos desviaciones estándar, con centro en el promedio global, por área evaluada, para la institución (2022)

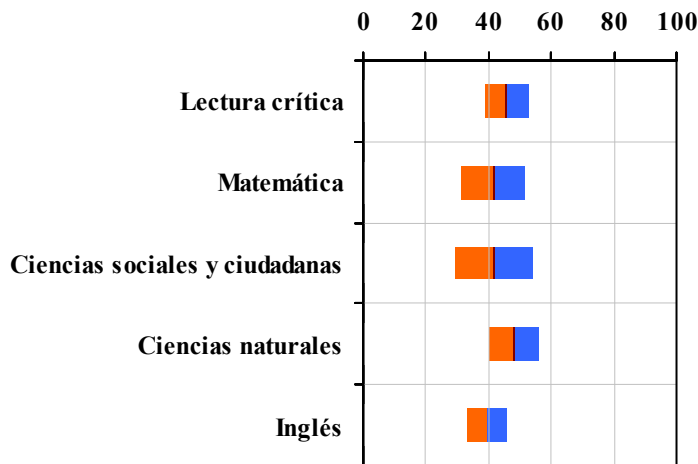


Tabla 2. Indicadores de institución frente al ente territorial (2022)

Institución		Ente territorial	
Promedio	Equidad	Promedio	Equidad
45,8	14,59	56,7	9,96
41,5	9,85	54,9	8,64
41,5	8,03	52,1	8,57
48,2	12,77	52,7	9,79
39,5	15,30	56,5	7,15

Gráfico 2. Porcentaje de estudiantes por estrato socioeconómico (2022)

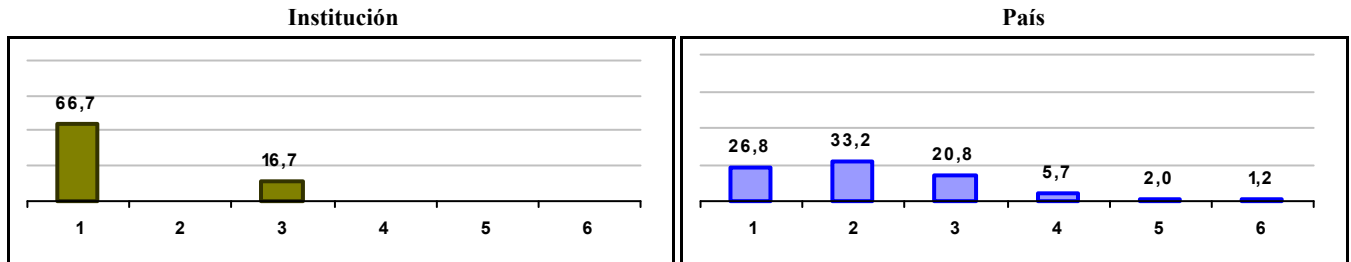
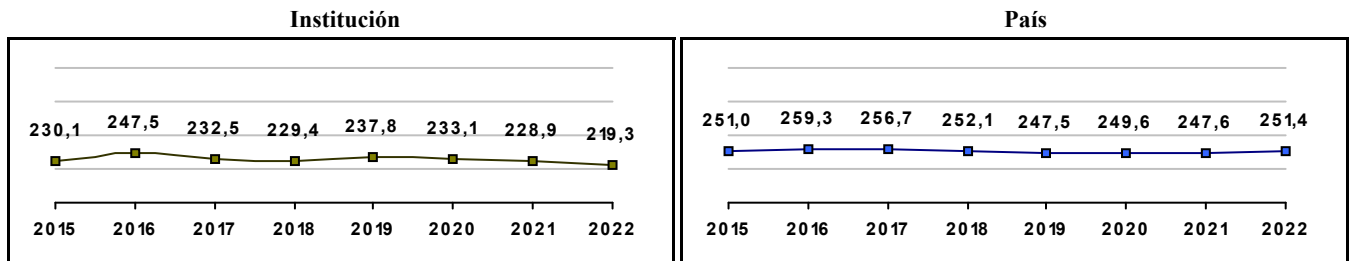


Gráfico 3. Trazado de promedio global (2015 a 2022)



IED COLEGIO JOSE FELIX RESTREPO

Municipio: BOGOTA, D.C.

Sector: OFICIAL

Jornada: NOCHE

Calendario: A

Posición en ente territorial: 1.429

Posición nacional: 9.632

Tabla 1. Resultados de institución, ente territorial y país (2022)

	Promedio	Equidad	Estudiantes	Mujeres (%)	Estrato
Institución	219,2	2,47	63	50,8	2,14
Ente territorial	271,5	1,99	81.140	52,1	2,57
País	251,4	1,90	552.837	54,1	2,18

Código ICFES: 046870

Gráfico 1. Banda de dos desviaciones estándar, con centro en el promedio global, por área evaluada, para la institución (2022)

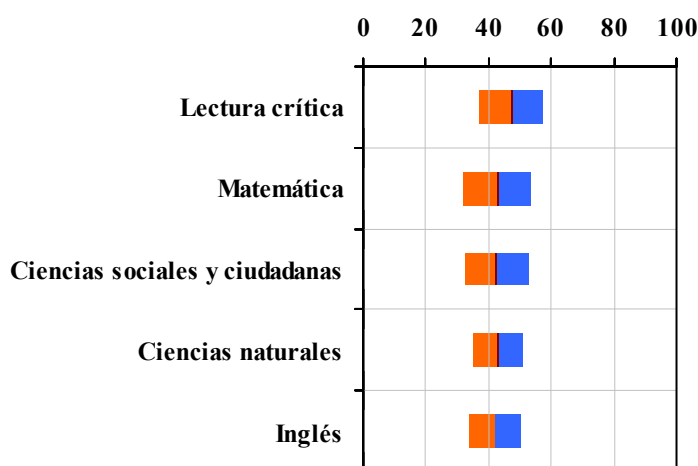


Tabla 2. Índicadores de institución frente al ente territorial (2022)

Institución		Ente territorial	
Promedio	Equidad	Promedio	Equidad
47,3	9,72	56,7	9,96
42,8	9,31	54,9	8,64
42,7	10,07	52,1	8,57
43,1	12,23	52,7	9,79
42,0	11,78	56,5	7,15

Gráfico 2. Porcentaje de estudiantes por estrato socioeconómico (2022)

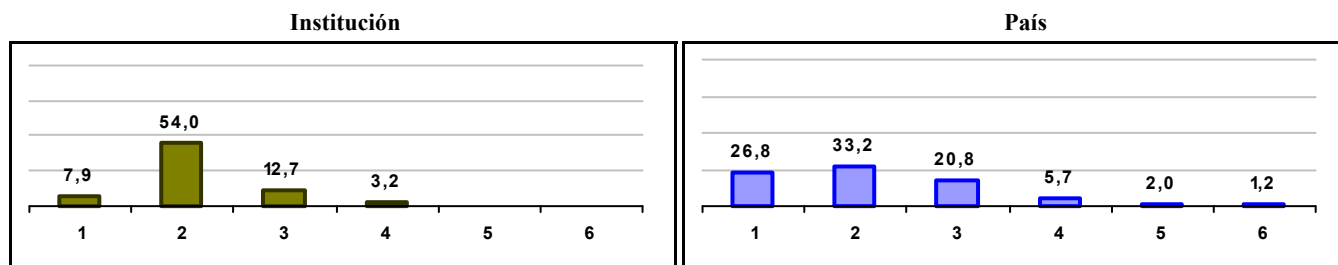



Gráfico 3. Trazado de promedio global (2015 a 2022)



IED COLEGIO CAMPESTRE MONTE VERDE

Municipio: BOGOTA, D.C.

Sector: OFICIAL

Jornada: TARDE

Calendario: A

Posición en ente territorial: 1.430

Posición nacional: 9.673

Tabla 1. Resultados de institución, ente territorial y país (2022)

	Promedio	Equidad	Estudiantes	Mujeres (%)	Estrato
Institución	218,8	2,54	43	46,5	2,15
Ente territorial	271,5	1,99	81.140	52,1	2,57
País	251,4	1,90	552.837	54,1	2,18

Código ICFES: 125302

Gráfico 1. Banda de dos desviaciones estándar, con centro en el promedio global, por área evaluada, para la institución (2022)

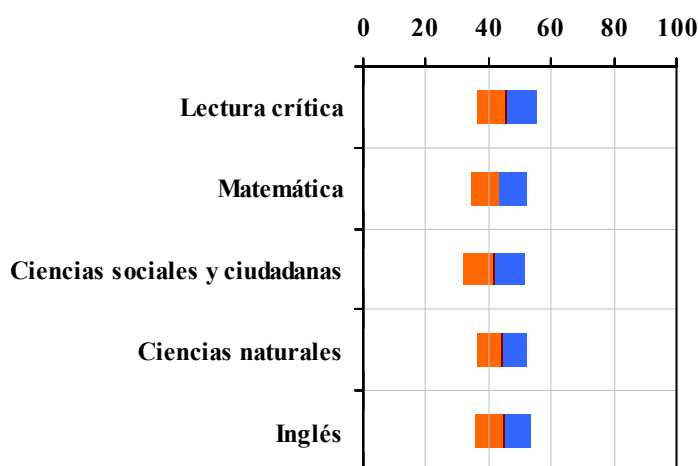


Tabla 2. Índices de institución frente al ente territorial (2022)

Institución		Ente territorial	
Promedio	Equidad	Promedio	Equidad
45,8	10,69	56,7	9,96
43,3	10,87	54,9	8,64
41,5	10,17	52,1	8,57
44,0	12,66	52,7	9,79
44,6	11,57	56,5	7,15

Gráfico 2. Porcentaje de estudiantes por estrato socioeconómico (2022)

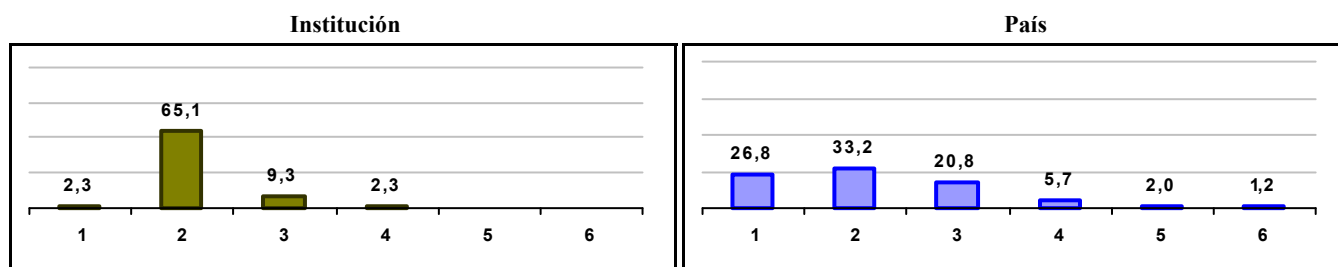



Gráfico 3. Trazado de promedio global (2015 a 2022)



COLEGIO INSTITUTO SANTIAGO DE COMPOSTELA

Municipio: BOGOTA, D.C.

Sector: NO OFICIAL

Jornada: NOCHE

Calendario: A

Posición en ente territorial: 1.431

Posición nacional: 9.676

Tabla 1. Resultados de institución, ente territorial y país (2022)

	Promedio	Equidad	Estudiantes	Mujeres (%)	Estrato
Institución	218,8	2,86	56	50,0	2,15
Ente territorial	271,5	1,99	81.140	52,1	2,57
País	251,4	1,90	552.837	54,1	2,18

Código ICFES: 140640

Gráfico 1. Banda de dos desviaciones estándar, con centro en el promedio global, por área evaluada, para la institución (2022)

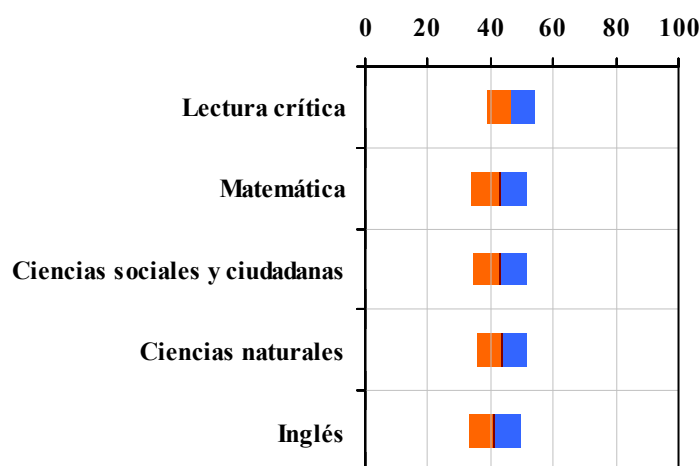


Tabla 2. Índicadores de institución frente al ente territorial (2022)

Institución		Ente territorial	
Promedio	Equidad	Promedio	Equidad
46,5	13,00	56,7	9,96
42,8	11,12	54,9	8,64
43,0	12,02	52,1	8,57
43,5	12,25	52,7	9,79
41,3	12,21	56,5	7,15

Gráfico 2. Porcentaje de estudiantes por estrato socioeconómico (2022)

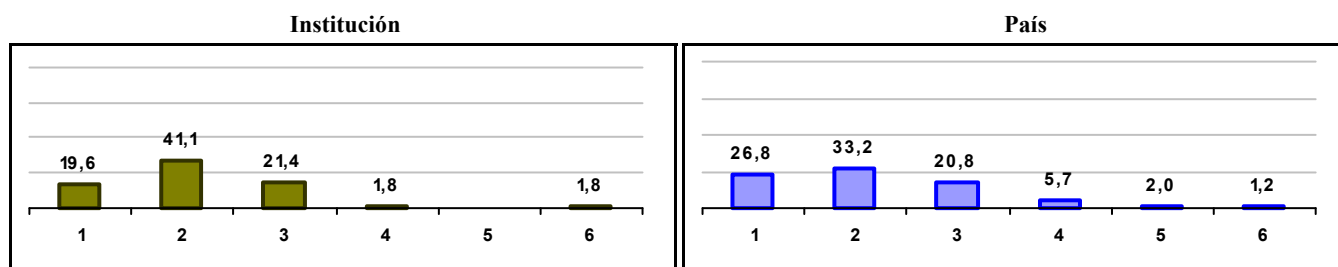
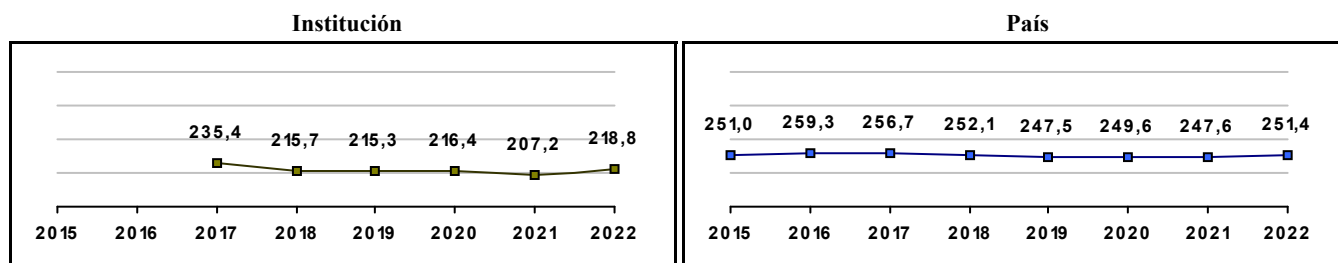


Gráfico 3. Trazado de promedio global (2015 a 2022)



IE FRAY LUIS DE LEON - SEDE PRINCIPAL

Municipio: BOGOTA, D.C.

Sector: NO OFICIAL

Jornada: TARDE

Calendario: A

Posición en ente territorial: 1.432

Posición nacional: 9.692

Tabla 1. Resultados de institución, ente territorial y país (2022)

	Promedio	Equidad	Estudiantes	Mujeres (%)	Estrato
Institución	218,6	3,94	14	57,1	2,38
Ente territorial	271,5	1,99	81.140	52,1	2,57
País	251,4	1,90	552.837	54,1	2,18

Código ICFES: 729681

Gráfico 1. Banda de dos desviaciones estándar, con centro en el promedio global, por área evaluada, para la institución (2022)

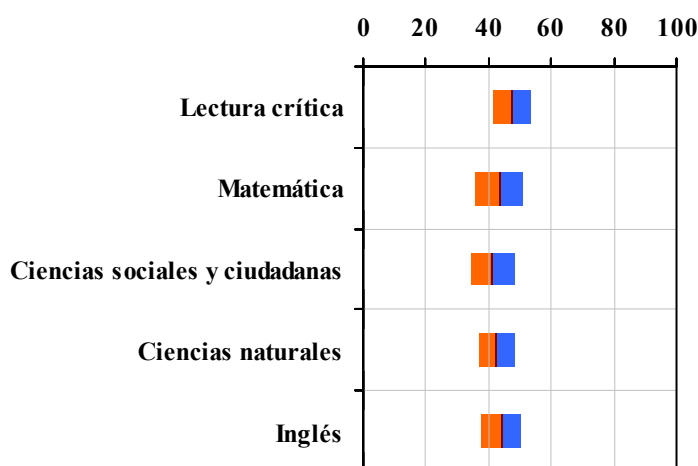


Tabla 2. Indicadores de institución frente al ente territorial (2022)

Institución		Ente territorial	
Promedio	Equidad	Promedio	Equidad
47,5	16,10	56,7	9,96
43,4	12,77	54,9	8,64
41,4	14,73	52,1	8,57
42,6	17,05	52,7	9,79
44,1	15,25	56,5	7,15

Gráfico 2. Porcentaje de estudiantes por estrato socioeconómico (2022)

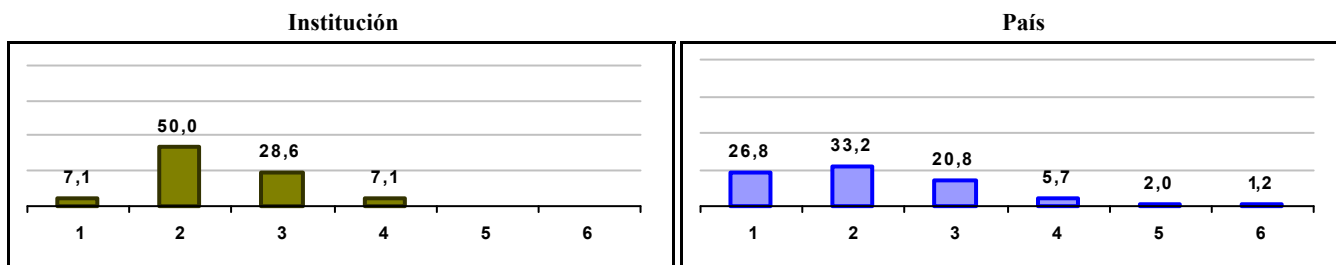
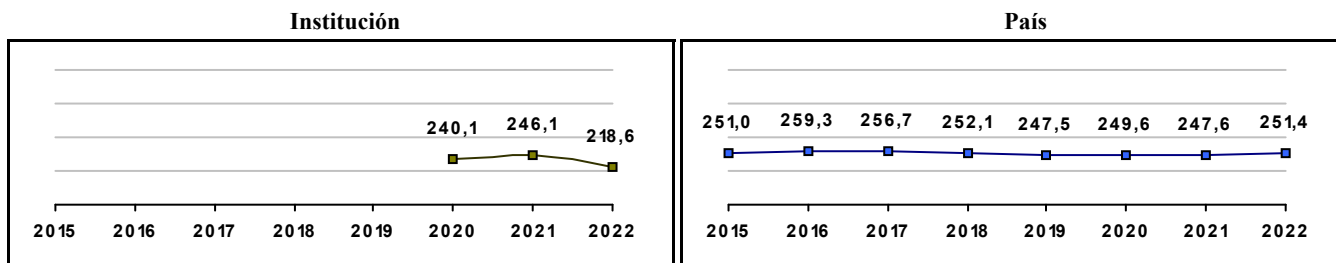


Gráfico 3. Trazado de promedio global (2015 a 2022)



CENTRO DE ESTUDIOS SAN BASILIO

Municipio: BOGOTA, D.C.
Sector: NO OFICIAL
Jornada: MAÑANA
Calendario: A
Posición en ente territorial: 1.433
Posición nacional: 9.711

Tabla 1. Resultados de institución, ente territorial y país (2022)

	Promedio	Equidad	Estudiantes	Mujeres (%)	Estrato
Institución	218,5	2,89	67	50,7	2,31
Ente territorial	271,5	1,99	81.140	52,1	2,57
País	251,4	1,90	552.837	54,1	2,18

Código ICFES: 155572

Gráfico 1. Banda de dos desviaciones estándar, con centro en el promedio global, por área evaluada, para la institución (2022)

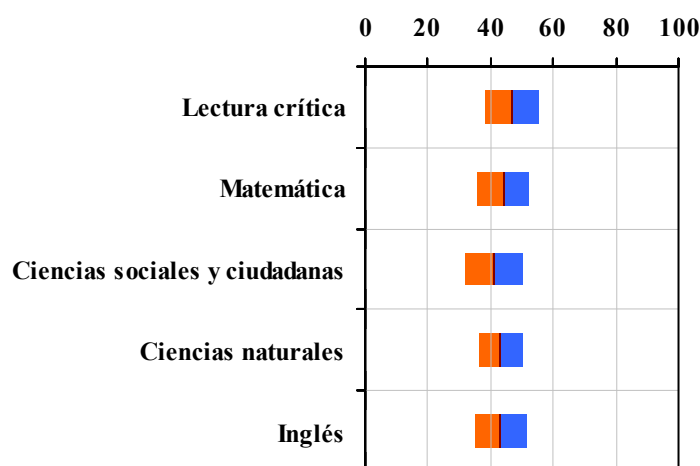


Tabla 2. Índicadores de institución frente al ente territorial (2022)

Institución		Ente territorial	
Promedio	Equidad	Promedio	Equidad
46,8	11,90	56,7	9,96
44,0	12,27	54,9	8,64
41,0	11,10	52,1	8,57
43,2	14,07	52,7	9,79
43,3	12,17	56,5	7,15

Gráfico 2. Porcentaje de estudiantes por estrato socioeconómico (2022)

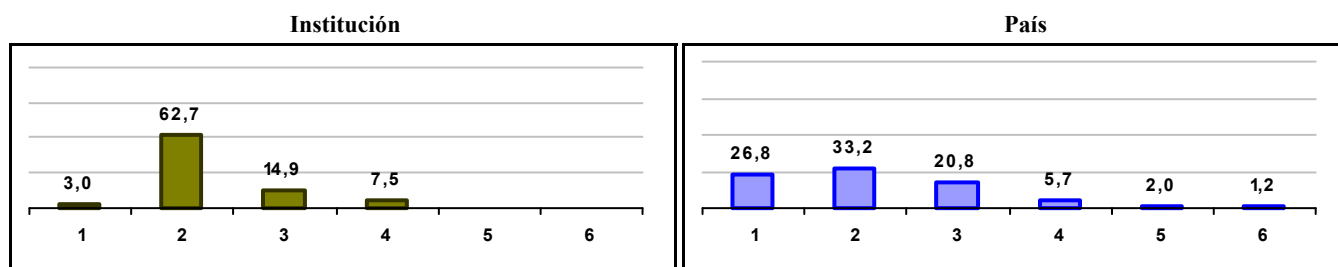
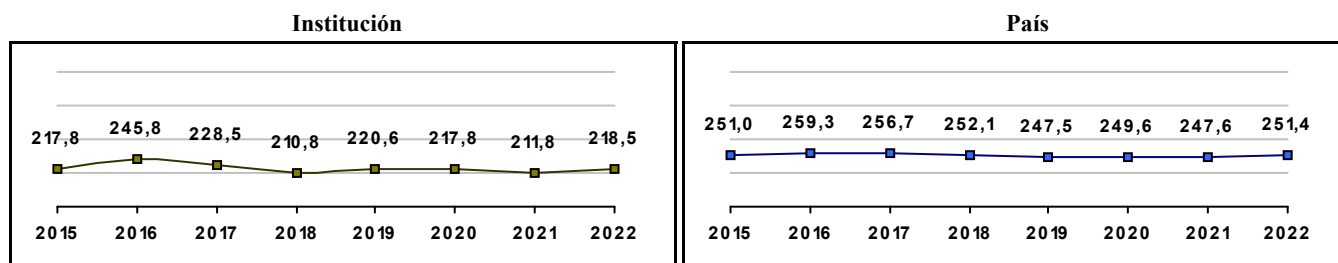


Gráfico 3. Trazado de promedio global (2015 a 2022)



COLEGIO ALFRED MARSHALL - SEDE PRINCIPAL

Municipio: BOGOTA, D.C.

Sector: NO OFICIAL

Jornada: MAÑANA

Calendario: A

Posición en ente territorial: 1.434

Posición nacional: 9.715

Tabla 1. Resultados de institución, ente territorial y país (2022)

	Promedio	Equidad	Estudiantes	Mujeres (%)	Estrato
Institución	218,5	2,78	28	46,4	2,79
Ente territorial	271,5	1,99	81.140	52,1	2,57
País	251,4	1,90	552.837	54,1	2,18

Código ICFES: 733048

Gráfico 1. Banda de dos desviaciones estándar, con centro en el promedio global, por área evaluada, para la institución (2022)

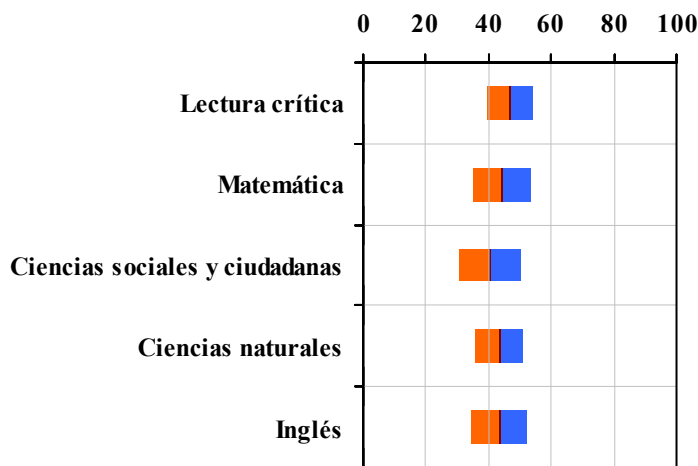


Tabla 2. Indicadores de institución frente al ente territorial (2022)

Institución		Ente territorial	
Promedio	Equidad	Promedio	Equidad
46,8	13,14	56,7	9,96
44,1	10,95	54,9	8,64
40,4	10,23	52,1	8,57
43,5	13,13	52,7	9,79
43,4	11,09	56,5	7,15

Gráfico 2. Porcentaje de estudiantes por estrato socioeconómico (2022)

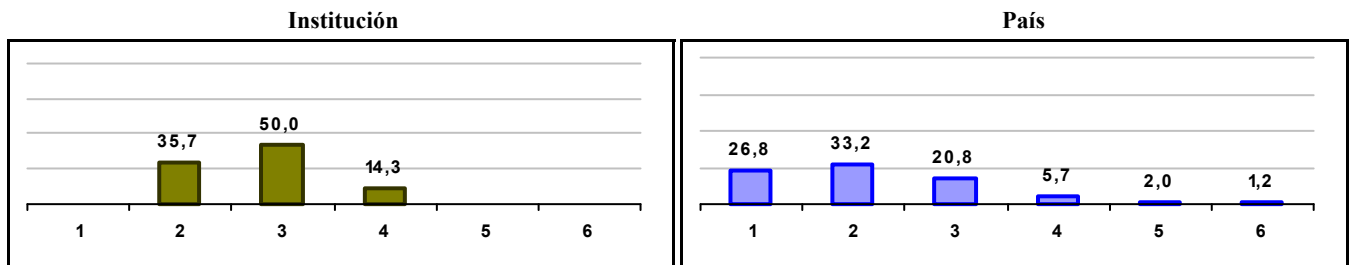
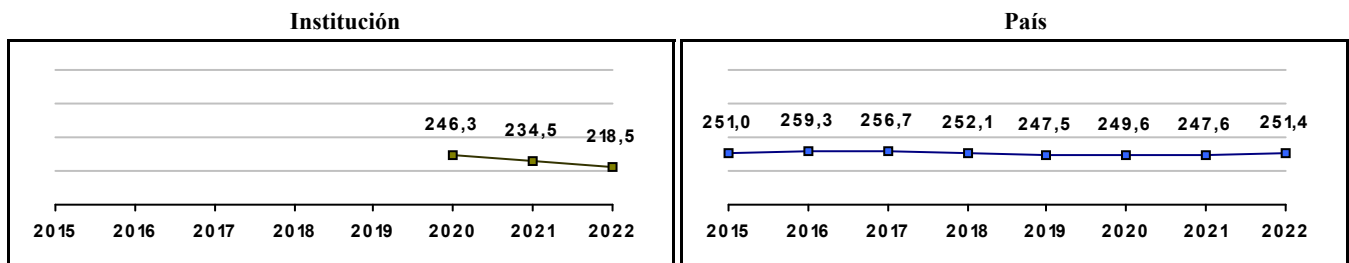


Gráfico 3. Trazado de promedio global (2015 a 2022)



IED COLEGIO RODRIGO LARA BONILLA

Municipio: BOGOTA, D.C.

Sector: OFICIAL

Jornada: NOCHE

Calendario: A

Posición en ente territorial: 1.435

Posición nacional: 9.728

Tabla 1. Resultados de institución, ente territorial y país (2022)

	Promedio	Equidad	Estudiantes	Mujeres (%)	Estrato
Institución	218,4	2,44	116	53,4	1,61
Ente territorial	271,5	1,99	81.140	52,1	2,57
País	251,4	1,90	552.837	54,1	2,18

Código ICFES: 053900

Gráfico 1. Banda de dos desviaciones estándar, con centro en el promedio global, por área evaluada, para la institución (2022)

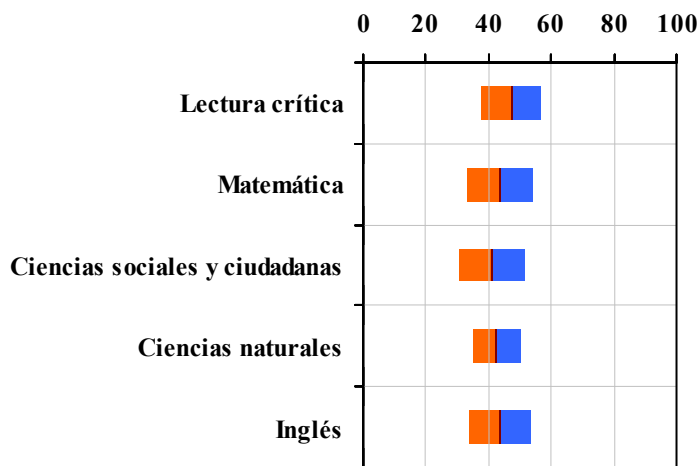


Tabla 2. Indicadores de institución frente al ente territorial (2022)

	Institución		Ente territorial	
	Promedio	Equidad	Promedio	Equidad
Lectura crítica	47,3	10,42	56,7	9,96
Matemática	43,8	9,59	54,9	8,64
Ciencias sociales y ciudadanas	41,1	9,78	52,1	8,57
Ciencias naturales	42,6	12,99	52,7	9,79
Inglés	43,4	10,21	56,5	7,15

Gráfico 2. Porcentaje de estudiantes por estrato socioeconómico (2022)

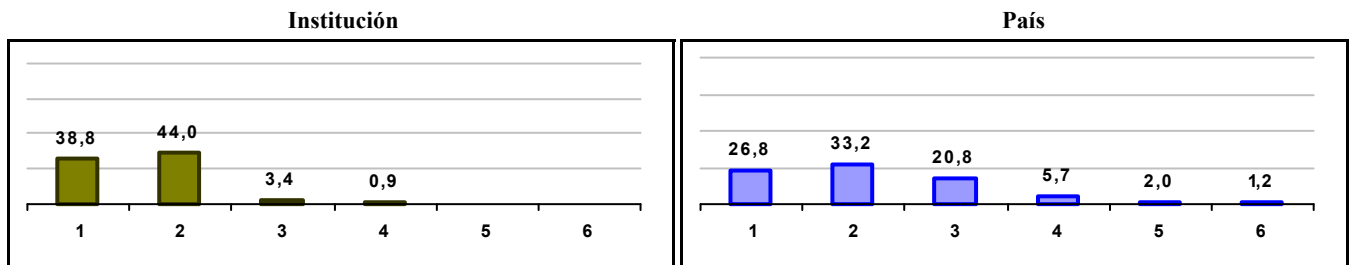
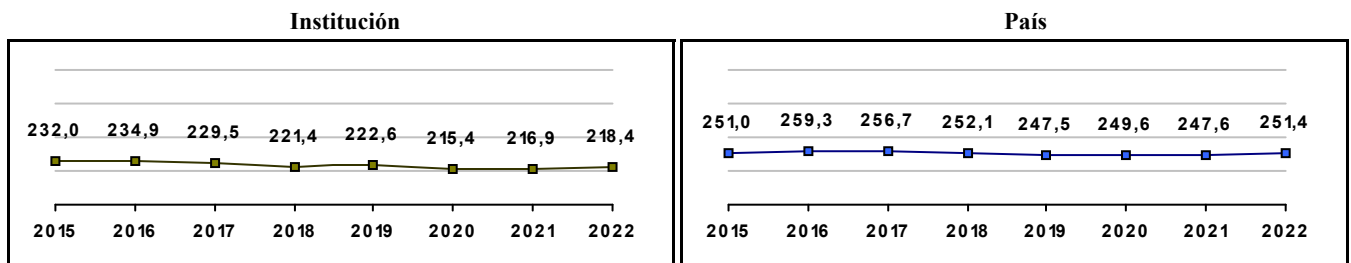


Gráfico 3. Trazado de promedio global (2015 a 2022)



IED COLEGIO ALMIRANTE PADILLA

Municipio: BOGOTA, D.C.

Sector: OFICIAL

Jornada: SABATINA

Calendario: A

Posición en ente territorial: 1.436

Posición nacional: 9.760

Tabla 1. Resultados de institución, ente territorial y país (2022)

	Promedio	Equidad	Estudiantes	Mujeres (%)	Estrato
Institución	218,2	2,74	86	62,8	1,77
Ente territorial	271,5	1,99	81.140	52,1	2,57
País	251,4	1,90	552.837	54,1	2,18

Código ICFES: 658286

Gráfico 1. Banda de dos desviaciones estándar, con centro en el promedio global, por área evaluada, para la institución (2022)

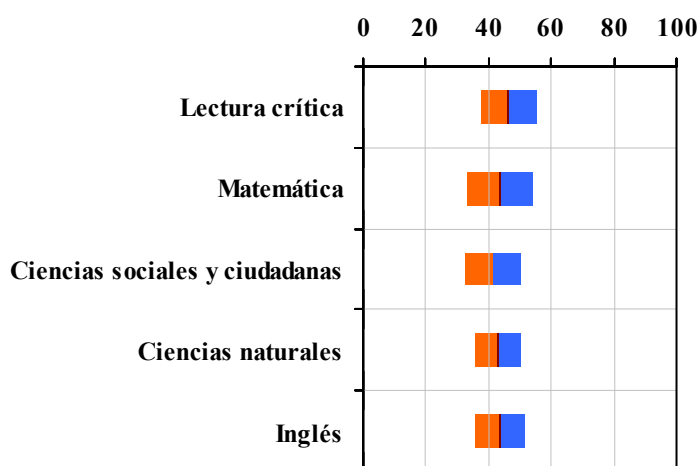


Tabla 2. Índicadores de institución frente al ente territorial (2022)

Institución		Ente territorial	
Promedio	Equidad	Promedio	Equidad
46,5	10,94	56,7	9,96
43,7	9,63	54,9	8,64
41,4	11,60	52,1	8,57
43,0	13,78	52,7	9,79
43,6	12,50	56,5	7,15

Gráfico 2. Porcentaje de estudiantes por estrato socioeconómico (2022)

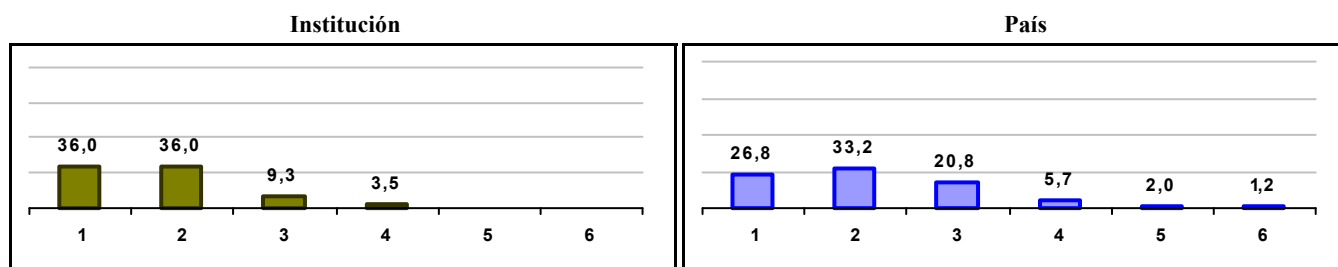
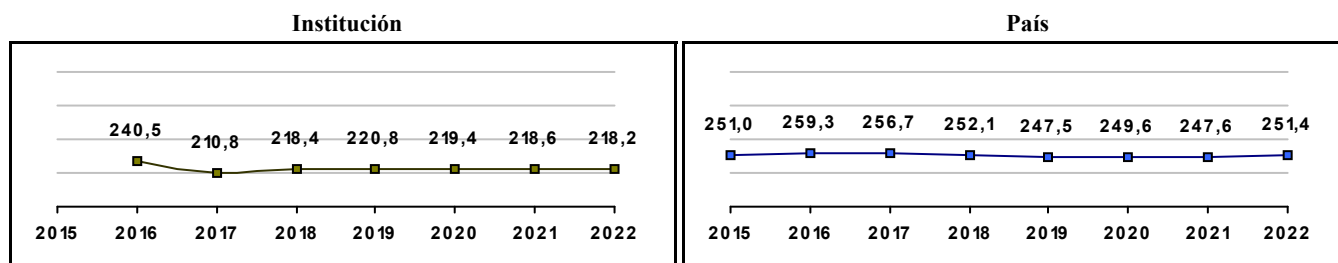


Gráfico 3. Trazado de promedio global (2015 a 2022)



IED COLEGIO AULAS COLOMBIANAS SAN LUIS

Municipio: BOGOTA, D.C.

Sector: OFICIAL

Jornada: MAÑANA

Calendario: A

Posición en ente territorial: 1.437

Posición nacional: 9.768

Tabla 1. Resultados de institución, ente territorial y país (2022)

	Promedio	Equidad	Estudiantes	Mujeres (%)	Estrato
Institución	218,1	3,45	17	47,1	2,21
Ente territorial	271,5	1,99	81.140	52,1	2,57
País	251,4	1,90	552.837	54,1	2,18

Código ICFES: 659482

Gráfico 1. Banda de dos desviaciones estándar, con centro en el promedio global, por área evaluada, para la institución (2022)

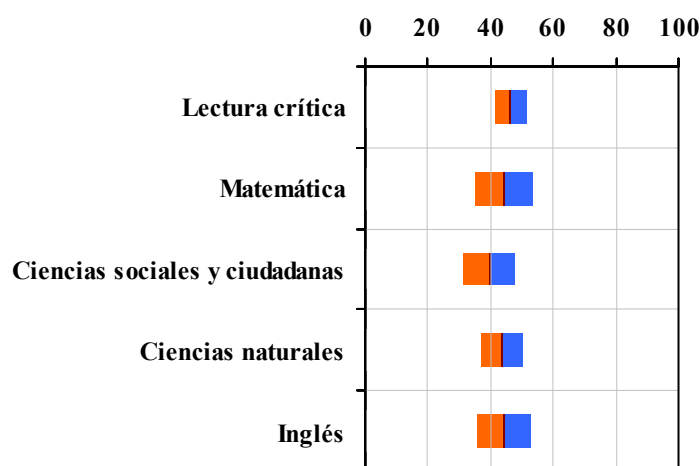


Tabla 2. Índicadores de institución frente al ente territorial (2022)

Institución		Ente territorial	
Promedio	Equidad	Promedio	Equidad
46,5	18,98	56,7	9,96
44,4	10,87	54,9	8,64
39,8	12,03	52,1	8,57
43,6	14,75	52,7	9,79
44,2	11,31	56,5	7,15

Gráfico 2. Porcentaje de estudiantes por estrato socioeconómico (2022)

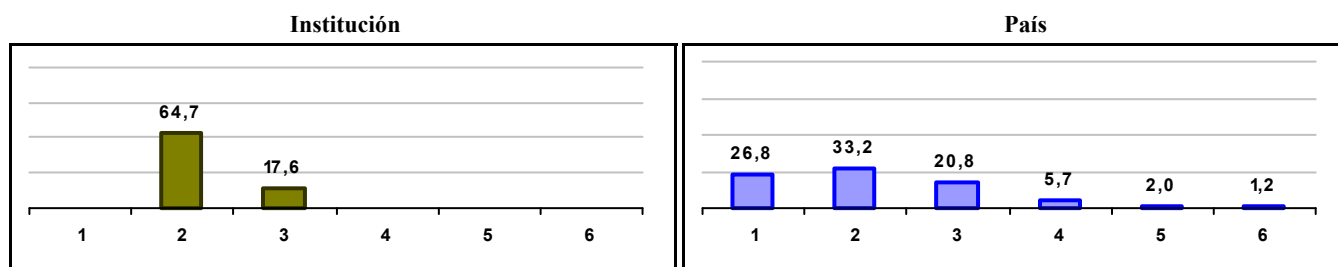



Gráfico 3. Trazado de promedio global (2015 a 2022)



BACHILLERATO INNOVAR KENNEDY - SEDE PRINCIPAL

Municipio: BOGOTA, D.C.

Sector: NO OFICIAL

Jornada: SABATINA

Calendario: A

Posición en ente territorial: 1.438

Posición nacional: 9.885

Tabla 1. Resultados de institución, ente territorial y país (2022)

	Promedio	Equidad	Estudiantes	Mujeres (%)	Estrato
Institución	217,3	2,37	18	50,0	2,25
Ente territorial	271,5	1,99	81.140	52,1	2,57
País	251,4	1,90	552.837	54,1	2,18

Código ICFES: 753517

Gráfico 1. Banda de dos desviaciones estándar, con centro en el promedio global, por área evaluada, para la institución (2022)

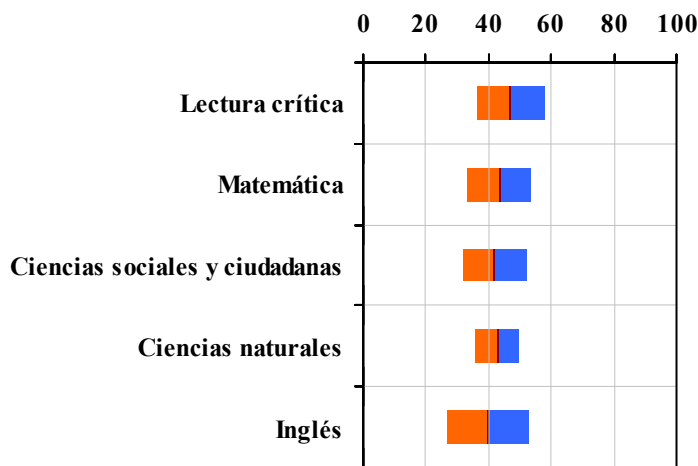


Tabla 2. Índicadores de institución frente al ente territorial (2022)

Institución		Ente territorial	
Promedio	Equidad	Promedio	Equidad
46,9	9,27	56,7	9,96
43,4	9,72	54,9	8,64
42,0	9,96	52,1	8,57
42,8	14,71	52,7	9,79
40,0	7,69	56,5	7,15

Gráfico 2. Porcentaje de estudiantes por estrato socioeconómico (2022)

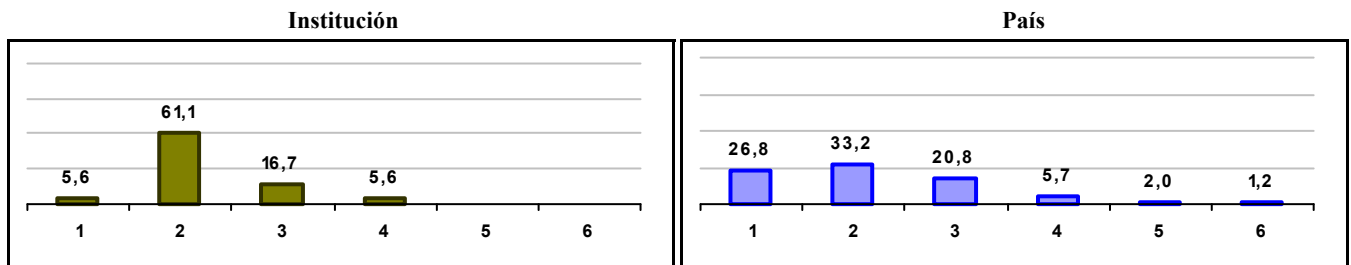
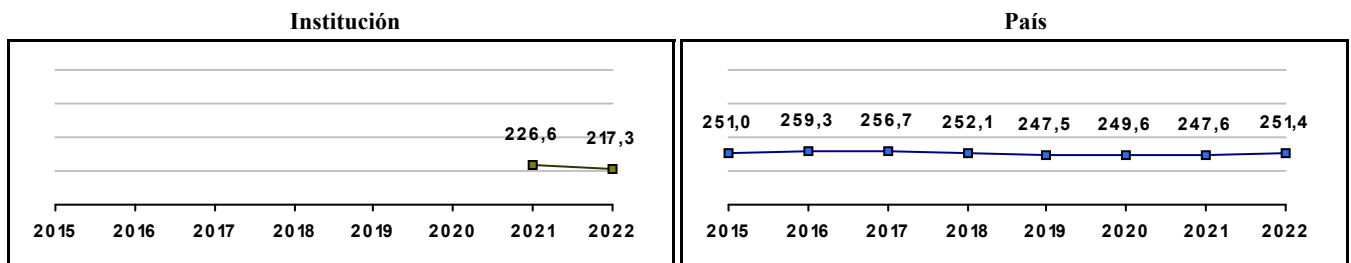


Gráfico 3. Trazado de promedio global (2015 a 2022)



LICEO PSICOPEDAGOGICO EL CARMELO

Municipio: BOGOTA, D.C.

Sector: NO OFICIAL

Jornada: NOCHE

Calendario: A

Posición en ente territorial: 1.439

Posición nacional: 9.921

Tabla 1. Resultados de institución, ente territorial y país (2022)

	Promedio	Equidad	Estudiantes	Mujeres (%)	Estrato
Institución	217,0	2,64	5	40,0	2,60
Ente territorial	271,5	1,99	81.140	52,1	2,57
País	251,4	1,90	552.837	54,1	2,18

Código ICFES: 177188

Gráfico 1. Banda de dos desviaciones estándar, con centro en el promedio global, por área evaluada, para la institución (2022)

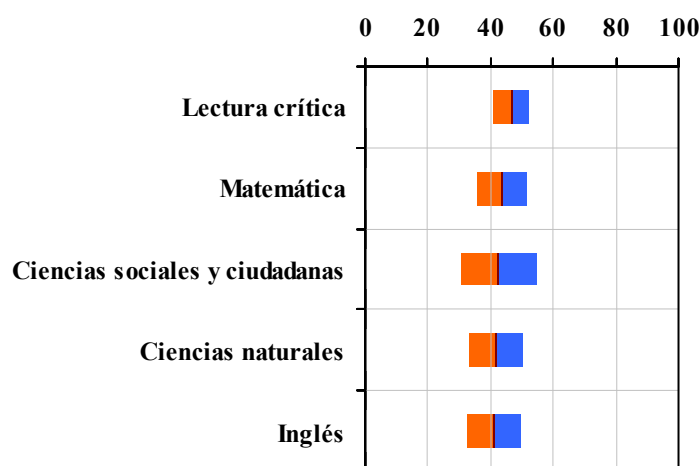


Tabla 2. Índicadores de institución frente al ente territorial (2022)

Institución		Ente territorial	
Promedio	Equidad	Promedio	Equidad
46,6	18,02	56,7	9,96
43,6	12,99	54,9	8,64
42,6	8,32	52,1	8,57
41,6	11,84	52,7	9,79
41,0	11,36	56,5	7,15

Gráfico 2. Porcentaje de estudiantes por estrato socioeconómico (2022)

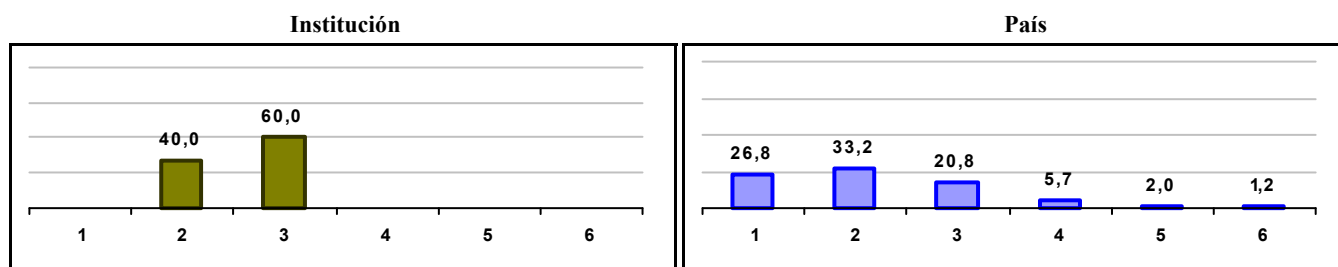



Gráfico 3. Trazado de promedio global (2015 a 2022)



COLEGIO MARIO LUIS RODRIGUEZ COBOS

Municipio: BOGOTA, D.C.

Sector: NO OFICIAL

Jornada: SABATINA

Calendario: A

Posición en ente territorial: 1.440

Posición nacional: 9.951

Tabla 1. Resultados de institución, ente territorial y país (2022)

	Promedio	Equidad	Estudiantes	Mujeres (%)	Estrato
Institución	216,8	2,74	17	47,1	2,33
Ente territorial	271,5	1,99	81.140	52,1	2,57
País	251,4	1,90	552.837	54,1	2,18

Código ICFES: 199786

Gráfico 1. Banda de dos desviaciones estándar, con centro en el promedio global, por área evaluada, para la institución (2022)

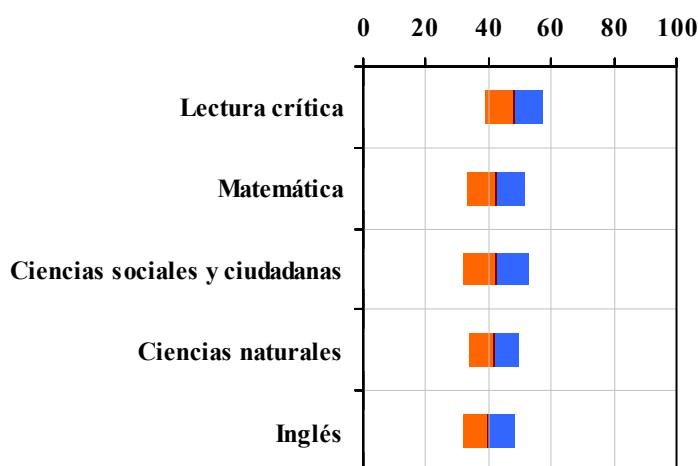


Tabla 2. Índicadores de institución frente al ente territorial (2022)

Institución		Ente territorial	
Promedio	Equidad	Promedio	Equidad
48,1	10,83	56,7	9,96
42,4	10,85	54,9	8,64
42,4	9,63	52,1	8,57
41,7	12,23	52,7	9,79
40,1	12,41	56,5	7,15

Gráfico 2. Porcentaje de estudiantes por estrato socioeconómico (2022)

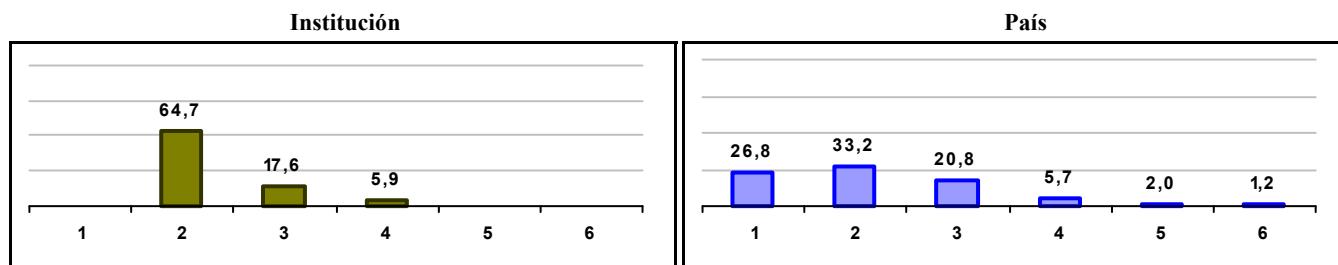



Gráfico 3. Trazado de promedio global (2015 a 2022)



COLEGIO INNOVAR - SEDE PRINCIPAL

Municipio: BOGOTA, D.C.
Sector: NO OFICIAL
Jornada: NOCHE
Calendario: A
Posición en ente territorial: 1.441
Posición nacional: 9.990

Tabla 1. Resultados de institución, ente territorial y país (2022)

	Promedio	Equidad	Estudiantes	Mujeres (%)	Estrato
Institución	216,6	2,41	29	48,3	2,03
Ente territorial	271,5	1,99	81.140	52,1	2,57
País	251,4	1,90	552.837	54,1	2,18

Código ICFES: 753764

Gráfico 1. Banda de dos desviaciones estándar, con centro en el promedio global, por área evaluada, para la institución (2022)

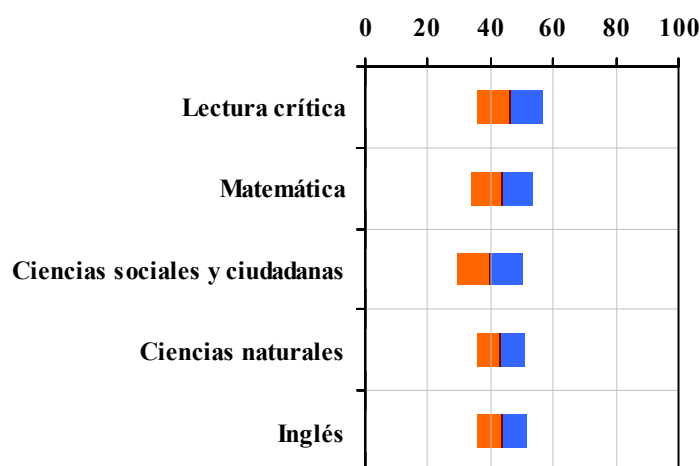


Tabla 2. Índicadores de institución frente al ente territorial (2022)

Institución		Ente territorial	
Promedio	Equidad	Promedio	Equidad
46,2	9,26	56,7	9,96
43,7	9,87	54,9	8,64
40,0	9,62	52,1	8,57
43,3	13,20	52,7	9,79
43,7	12,30	56,5	7,15

Gráfico 2. Porcentaje de estudiantes por estrato socioeconómico (2022)

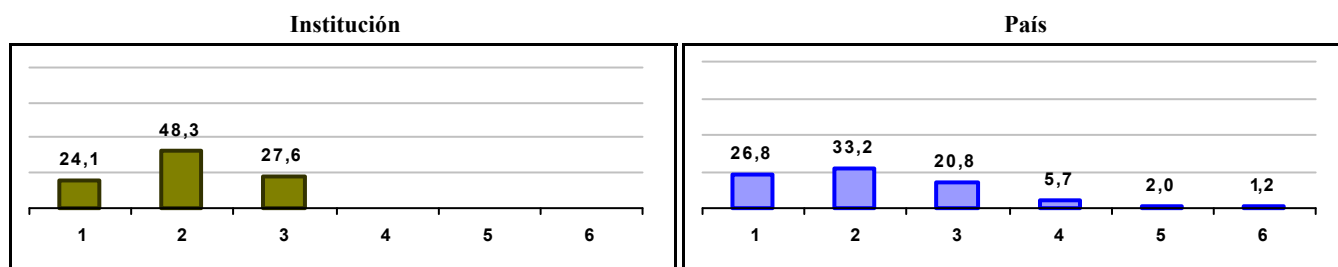
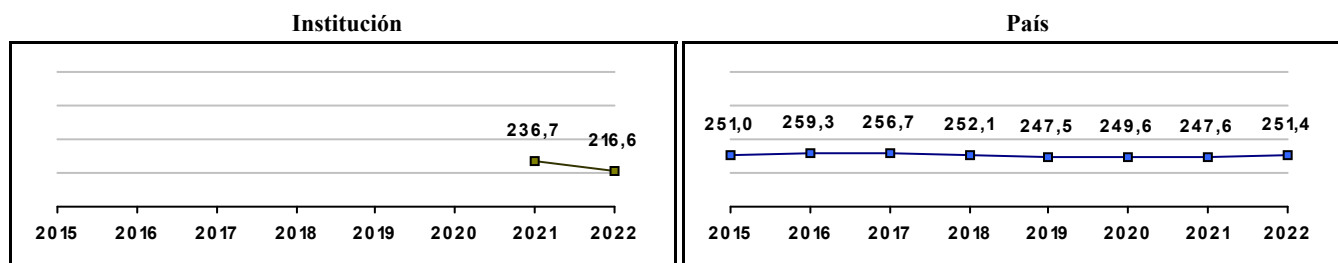


Gráfico 3. Trazado de promedio global (2015 a 2022)



COLEGIO REAL LATINO - SEDE PRINCIPAL

Municipio: BOGOTA, D.C.

Sector: NO OFICIAL

Jornada: SABATINA

Calendario: A

Posición en ente territorial: 1.442

Posición nacional: 10.022

Tabla 1. Resultados de institución, ente territorial y país (2022)

	Promedio	Equidad	Estudiantes	Mujeres (%)	Estrato
Institución	216,3	3,17	49	44,9	2,17
Ente territorial	271,5	1,99	81.140	52,1	2,57
País	251,4	1,90	552.837	54,1	2,18

Código ICFES: 730317

Gráfico 1. Banda de dos desviaciones estándar, con centro en el promedio global, por área evaluada, para la institución (2022)

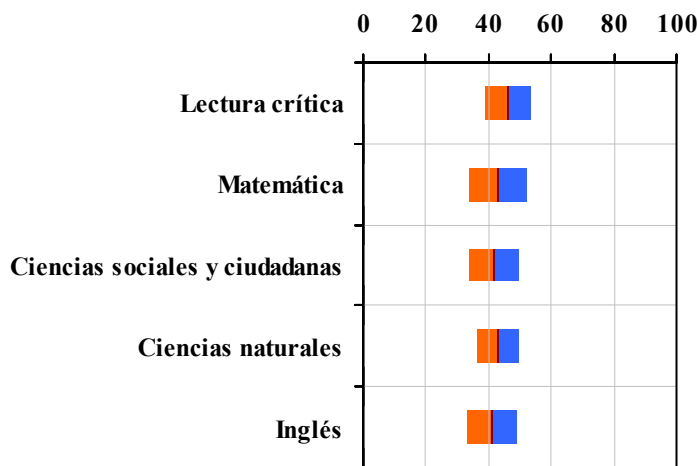


Tabla 2. Índicadores de institución frente al ente territorial (2022)

Institución		Ente territorial	
Promedio	Equidad	Promedio	Equidad
46,0	13,58	56,7	9,96
43,2	10,80	54,9	8,64
41,6	12,74	52,1	8,57
42,9	15,19	52,7	9,79
41,3	12,69	56,5	7,15

Gráfico 2. Porcentaje de estudiantes por estrato socioeconómico (2022)

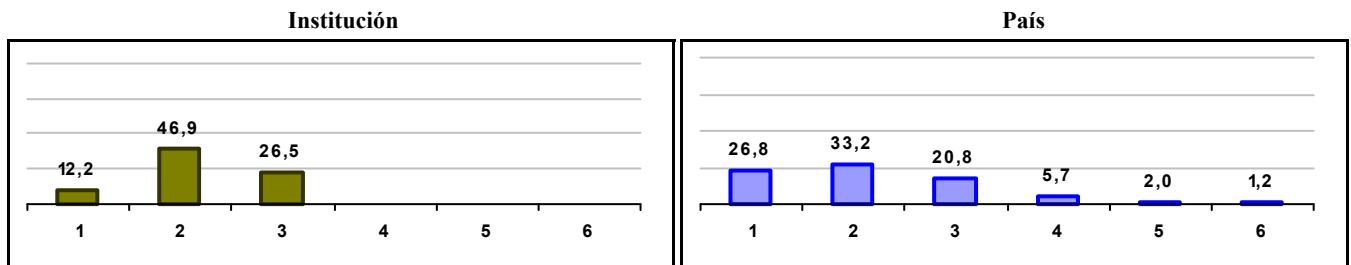
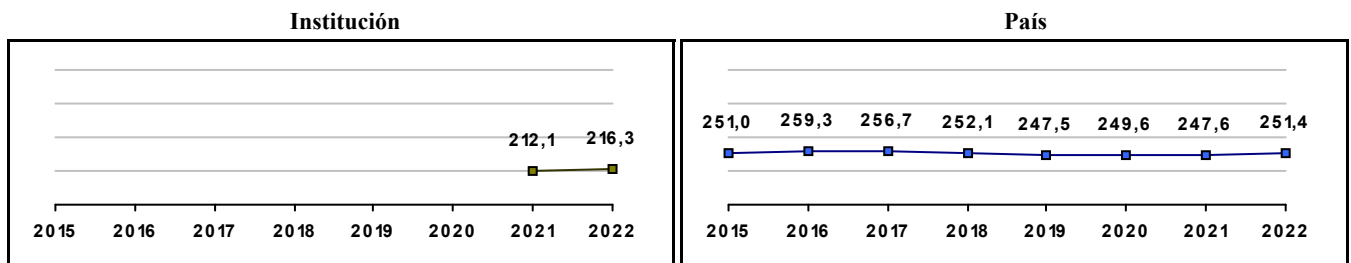


Gráfico 3. Trazado de promedio global (2015 a 2022)



COLEGIO ALFRED MARSHALL - SEDE PRINCIPAL

Municipio: BOGOTA, D.C.

Sector: NO OFICIAL

Jornada: NOCHE

Calendario: A

Posición en ente territorial: 1.443

Posición nacional: 10.055

Tabla 1. Resultados de institución, ente territorial y país (2022)

	Promedio	Equidad	Estudiantes	Mujeres (%)	Estrato
Institución	216,1	2,82	39	43,6	2,89
Ente territorial	271,5	1,99	81.140	52,1	2,57
País	251,4	1,90	552.837	54,1	2,18

Código ICFES: 733055

Gráfico 1. Banda de dos desviaciones estándar, con centro en el promedio global, por área evaluada, para la institución (2022)

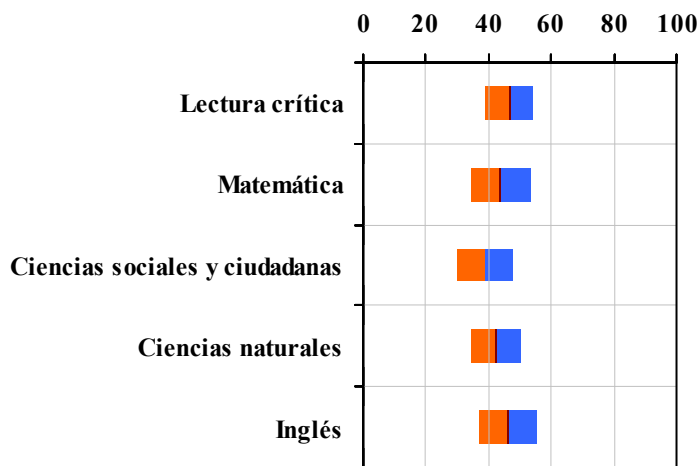


Tabla 2. Índicadores de institución frente al ente territorial (2022)

Institución		Ente territorial	
Promedio	Equidad	Promedio	Equidad
46,6	12,86	56,7	9,96
43,9	10,32	54,9	8,64
38,8	11,60	52,1	8,57
42,5	12,89	52,7	9,79
46,1	11,07	56,5	7,15

Gráfico 2. Porcentaje de estudiantes por estrato socioeconómico (2022)

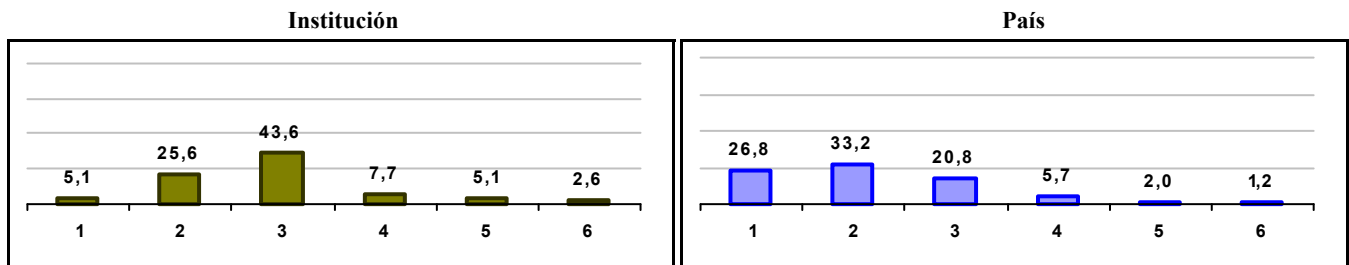
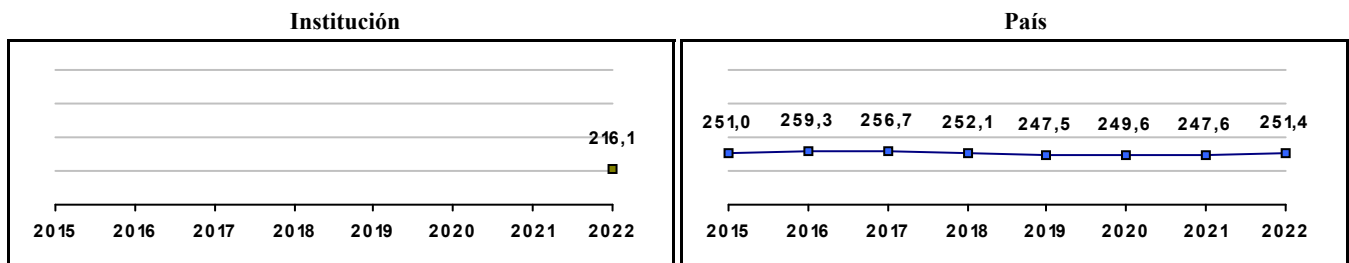


Gráfico 3. Trazado de promedio global (2015 a 2022)



INSTITUTO GERWILL

Municipio: BOGOTA, D.C.

Sector: NO OFICIAL

Jornada: MAÑANA

Calendario: A

Posición en ente territorial: 1.444

Posición nacional: 10.079

Tabla 1. Resultados de institución, ente territorial y país (2022)

	Promedio	Equidad	Estudiantes	Mujeres (%)	Estrato
Institución	215,9	2,85	31	45,2	2,17
Ente territorial	271,5	1,99	81.140	52,1	2,57
País	251,4	1,90	552.837	54,1	2,18

Código ICFES: 199562

Gráfico 1. Banda de dos desviaciones estándar, con centro en el promedio global, por área evaluada, para la institución (2022)

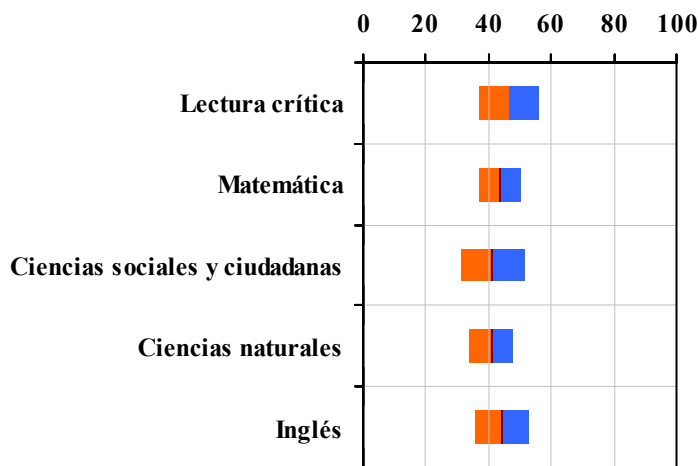


Tabla 2. Indicadores de institución frente al ente territorial (2022)

Institución		Ente territorial	
Promedio	Equidad	Promedio	Equidad
46,5	10,59	56,7	9,96
43,6	15,31	54,9	8,64
41,3	9,77	52,1	8,57
41,0	14,42	52,7	9,79
44,2	11,42	56,5	7,15

Gráfico 2. Porcentaje de estudiantes por estrato socioeconómico (2022)

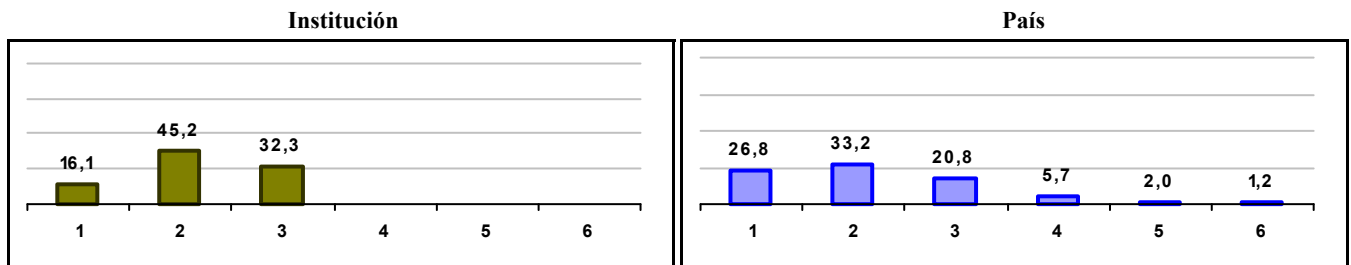
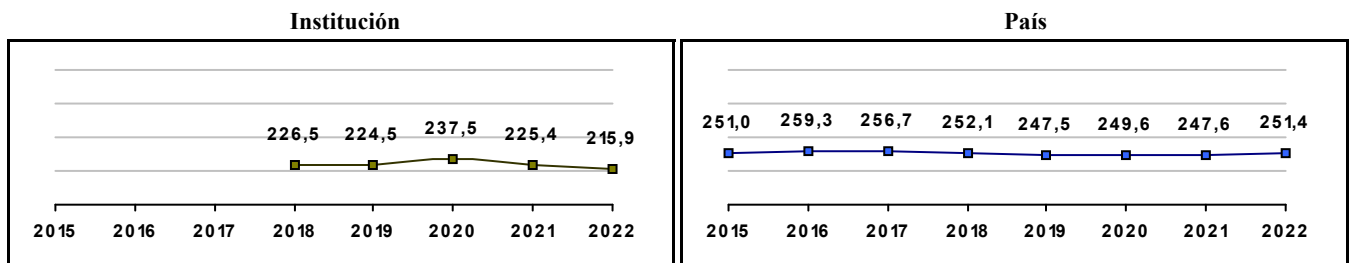


Gráfico 3. Trazado de promedio global (2015 a 2022)



COLEGIO ALEJANDRO MAGNO - SEDE PRINCIPAL

Municipio: BOGOTA, D.C.

Sector: NO OFICIAL

Jornada: NOCHE

Calendario: A

Posición en ente territorial: 1.446

Posición nacional: 10.113

Tabla 1. Resultados de institución, ente territorial y país (2022)

	Promedio	Equidad	Estudiantes	Mujeres (%)	Estrato
Institución	215,7	3,34	15	46,7	2,46
Ente territorial	271,5	1,99	81.140	52,1	2,57
País	251,4	1,90	552.837	54,1	2,18

Código ICFES: 753756

Gráfico 1. Banda de dos desviaciones estándar, con centro en el promedio global, por área evaluada, para la institución (2022)

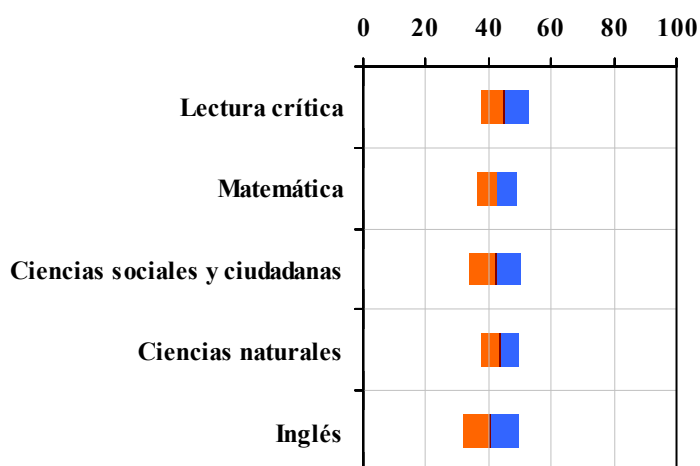


Tabla 2. Indicadores de institución frente al ente territorial (2022)

Institución		Ente territorial	
Promedio	Equidad	Promedio	Equidad
45,0	13,23	56,7	9,96
42,7	16,42	54,9	8,64
42,1	11,91	52,1	8,57
43,5	16,35	52,7	9,79
40,7	11,42	56,5	7,15

Gráfico 2. Porcentaje de estudiantes por estrato socioeconómico (2022)

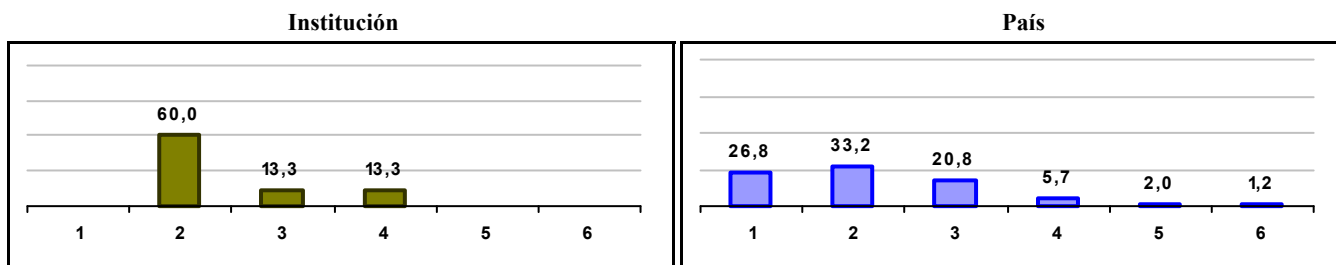
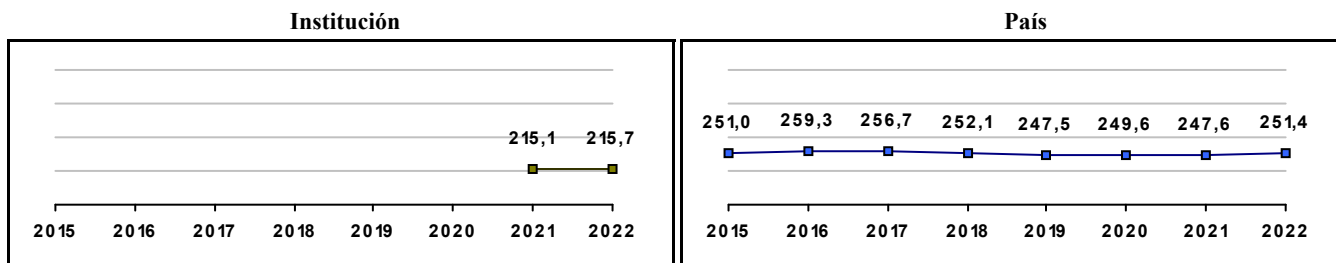


Gráfico 3. Trazado de promedio global (2015 a 2022)



COLEGIO SUPERIOR SAN CRISTOBAL

Municipio: BOGOTA, D.C.

Sector: NO OFICIAL

Jornada: SABATINA

Calendario: O

Posición en ente territorial: 1.445

Posición nacional: 10.111

Tabla 1. Resultados de institución, ente territorial y país (2022)

	Promedio	Equidad	Estudiantes	Mujeres (%)	Estrato
Institución	215,7	2,39	12	75,0	1,80
Ente territorial	271,5	1,99	81.140	52,1	2,57
País	251,4	1,90	552.837	54,1	2,18

Código ICFES: 663559

Gráfico 1. Banda de dos desviaciones estándar, con centro en el promedio global, por área evaluada, para la institución (2022)

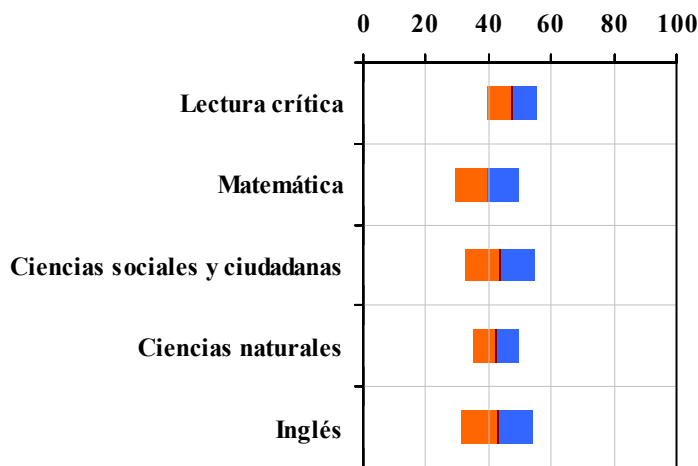


Tabla 2. Índices de institución frente al ente territorial (2022)

Institución		Ente territorial	
Promedio	Equidad	Promedio	Equidad
47,3	12,29	56,7	9,96
39,5	9,78	54,9	8,64
43,6	9,00	52,1	8,57
42,3	13,77	52,7	9,79
42,9	8,70	56,5	7,15

Gráfico 2. Porcentaje de estudiantes por estrato socioeconómico (2022)

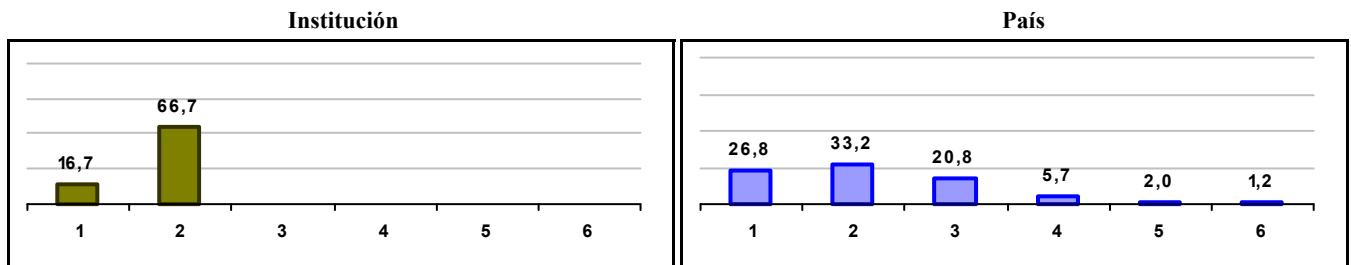
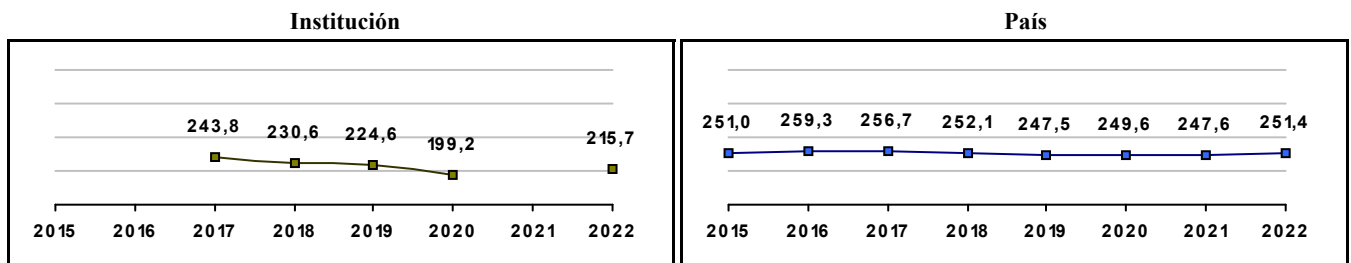


Gráfico 3. Trazado de promedio global (2015 a 2022)



IED COLEGIO GERARDO PAREDES

Municipio: BOGOTA, D.C.

Sector: OFICIAL

Jornada: NOCHE

Calendario: A

Posición en ente territorial: 1.447

Posición nacional: 10.114

Tabla 1. Resultados de institución, ente territorial y país (2022)

	Promedio	Equidad	Estudiantes	Mujeres (%)	Estrato
Institución	215,7	2,55	73	60,3	2,15
Ente territorial	271,5	1,99	81.140	52,1	2,57
País	251,4	1,90	552.837	54,1	2,18

Código ICFES: 045088

Gráfico 1. Banda de dos desviaciones estándar, con centro en el promedio global, por área evaluada, para la institución (2022)

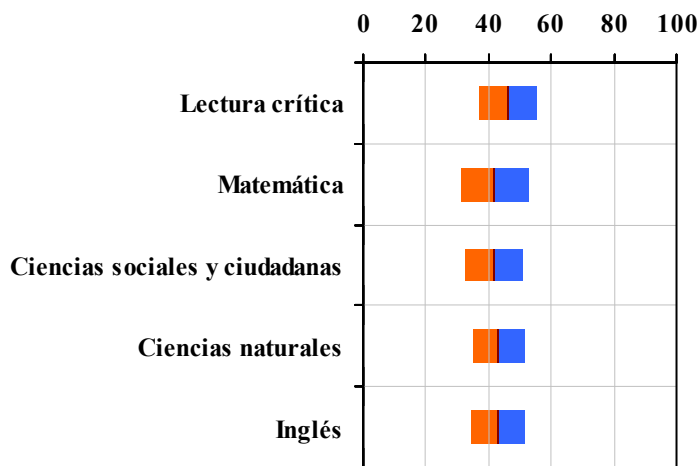


Tabla 2. Indicadores de institución frente al ente territorial (2022)

Institución		Ente territorial	
Promedio	Equidad	Promedio	Equidad
45,9	10,84	56,7	9,96
41,9	9,32	54,9	8,64
41,5	10,78	52,1	8,57
43,2	12,28	52,7	9,79
42,8	11,67	56,5	7,15

Gráfico 2. Porcentaje de estudiantes por estrato socioeconómico (2022)

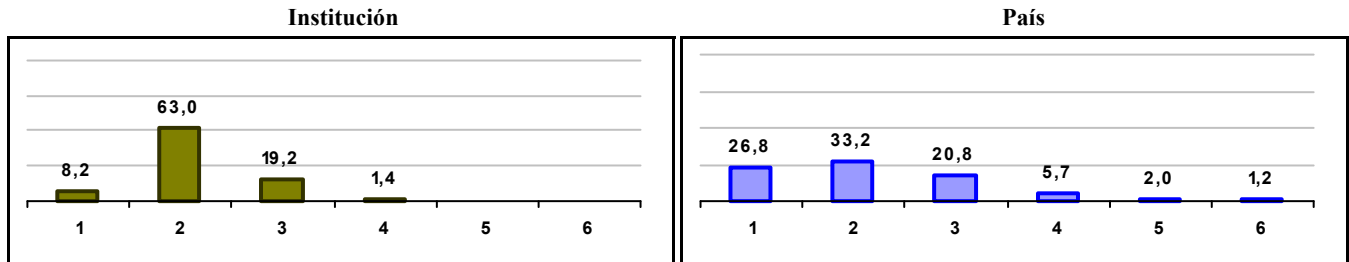



Gráfico 3. Trazado de promedio global (2015 a 2022)



COLEGIO TRIANGULO CHAPINERO

Municipio: BOGOTA, D.C.

Sector: NO OFICIAL

Jornada: MAÑANA

Calendario: A

Posición en ente territorial: 1.448

Posición nacional: 10.116

Tabla 1. Resultados de institución, ente territorial y país (2022)

	Promedio	Equidad	Estudiantes	Mujeres (%)	Estrato
Institución	215,6	3,13	14	57,1	2,21
Ente territorial	271,5	1,99	81.140	52,1	2,57
País	251,4	1,90	552.837	54,1	2,18

Código ICFES: 192252

Gráfico 1. Banda de dos desviaciones estándar, con centro en el promedio global, por área evaluada, para la institución (2022)

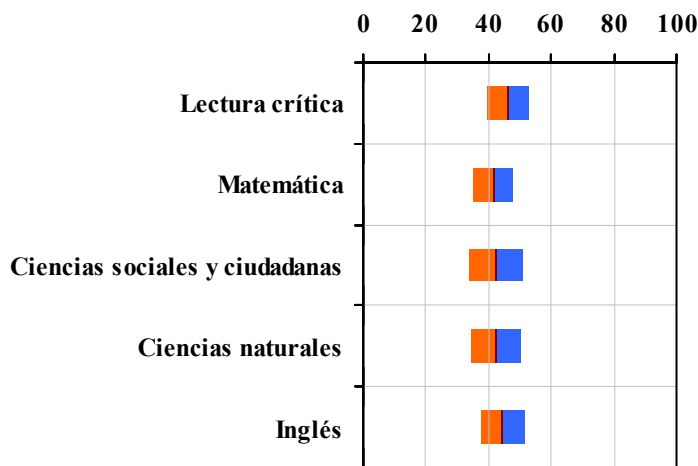


Tabla 2. Indicadores de institución frente al ente territorial (2022)

Institución		Ente territorial	
Promedio	Equidad	Promedio	Equidad
46,2	14,62	56,7	9,96
41,5	15,22	54,9	8,64
42,2	11,77	52,1	8,57
42,1	12,46	52,7	9,79
44,4	14,22	56,5	7,15

Gráfico 2. Porcentaje de estudiantes por estrato socioeconómico (2022)

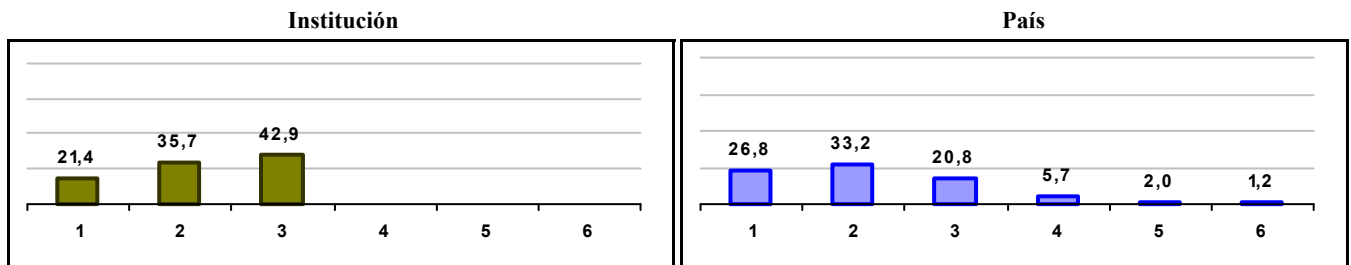
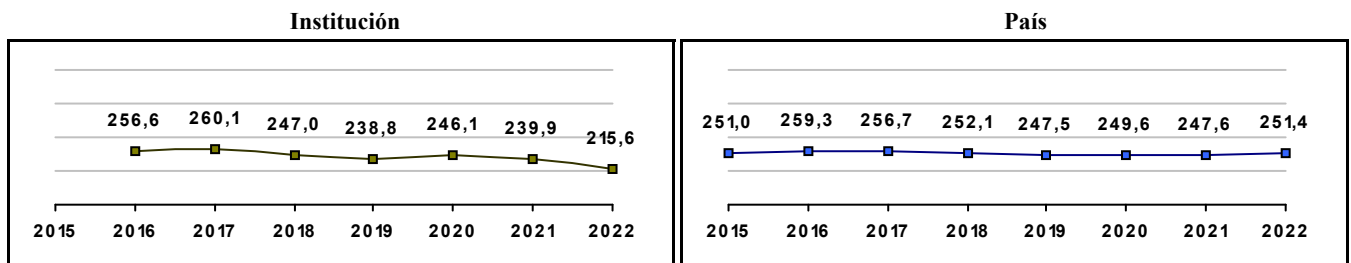


Gráfico 3. Trazado de promedio global (2015 a 2022)



IED COLEGIO PANAMERICANO

Municipio: BOGOTA, D.C.

Sector: OFICIAL

Jornada: NOCHE

Calendario: A

Posición en ente territorial: 1.449

Posición nacional: 10.139

Tabla 1. Resultados de institución, ente territorial y país (2022)

	Promedio	Equidad	Estudiantes	Mujeres (%)	Estrato
Institución	215,5	2,69	35	65,7	2,16
Ente territorial	271,5	1,99	81.140	52,1	2,57
País	251,4	1,90	552.837	54,1	2,18

Código ICFES: 095430

Gráfico 1. Banda de dos desviaciones estándar, con centro en el promedio global, por área evaluada, para la institución (2022)

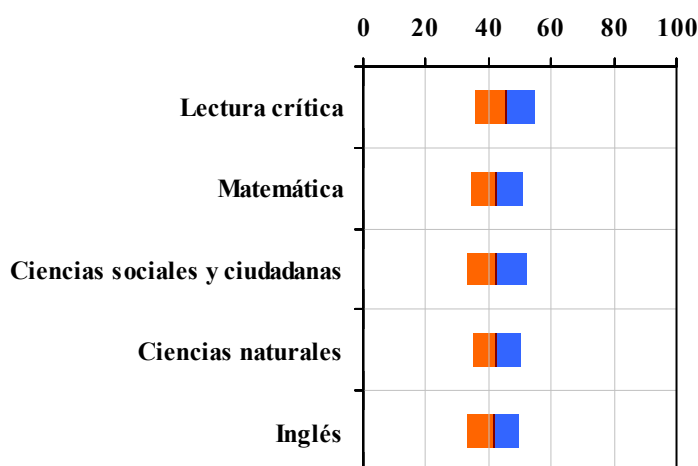


Tabla 2. Índicadores de institución frente al ente territorial (2022)

Institución		Ente territorial	
Promedio	Equidad	Promedio	Equidad
45,3	10,76	56,7	9,96
42,5	11,92	54,9	8,64
42,6	10,43	52,1	8,57
42,5	12,97	52,7	9,79
41,5	12,16	56,5	7,15

Gráfico 2. Porcentaje de estudiantes por estrato socioeconómico (2022)

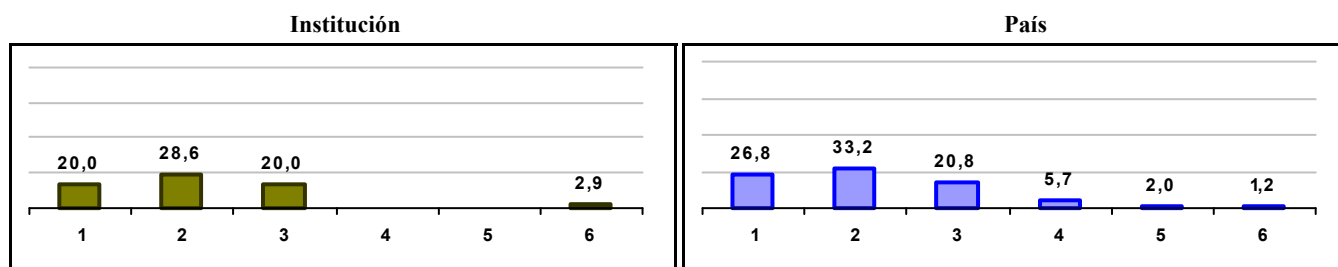
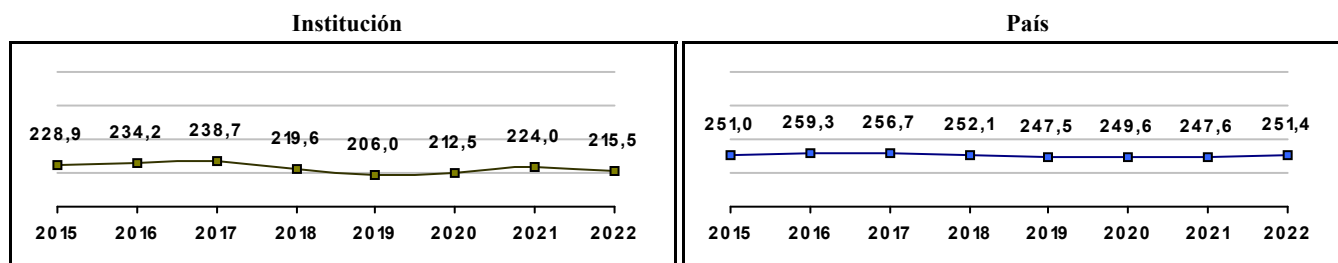


Gráfico 3. Trazado de promedio global (2015 a 2022)



LICEO PSICOPEDAGOGICO EL CARMELO

Municipio: BOGOTA, D.C.
Sector: NO OFICIAL
Jornada: SABATINA
Calendario: A
Posición en ente territorial: 1.450
Posición nacional: 10.187

Tabla 1. Resultados de institución, ente territorial y país (2022)

	Promedio	Equidad	Estudiantes	Mujeres (%)	Estrato
Institución	215,1	2,88	25	24,0	2,36
Ente territorial	271,5	1,99	81.140	52,1	2,57
País	251,4	1,90	552.837	54,1	2,18

Código ICFES: 192120

Gráfico 1. Banda de dos desviaciones estándar, con centro en el promedio global, por área evaluada, para la institución (2022)

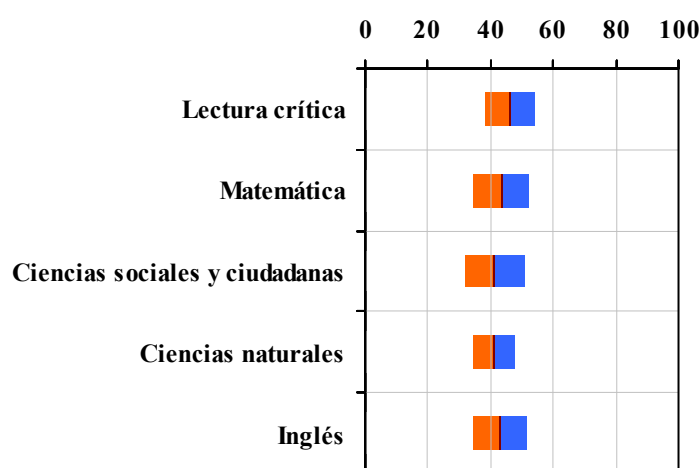


Tabla 2. Índicadores de institución frente al ente territorial (2022)

Institución		Ente territorial	
Promedio	Equidad	Promedio	Equidad
46,0	12,64	56,7	9,96
43,5	11,17	54,9	8,64
41,3	10,69	52,1	8,57
41,2	15,14	52,7	9,79
43,2	11,68	56,5	7,15

Gráfico 2. Porcentaje de estudiantes por estrato socioeconómico (2022)

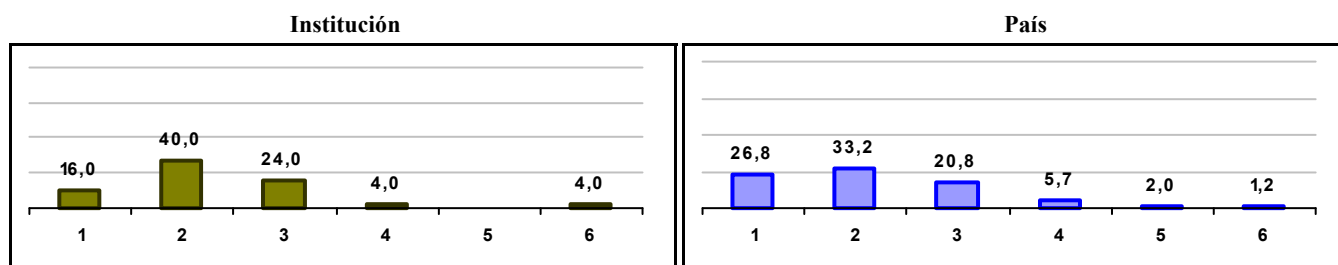



Gráfico 3. Trazado de promedio global (2015 a 2022)



COLEGIO MARIO LUIS RODRIGUEZ COBOS

Municipio: BOGOTA, D.C.

Sector: NO OFICIAL

Jornada: SABATINA

Calendario: O

Posición en ente territorial: 1.451

Posición nacional: 10.208

Tabla 1. Resultados de institución, ente territorial y país (2022)

	Promedio	Equidad	Estudiantes	Mujeres (%)	Estrato
Institución	215,0	5,82	10	60,0	2,10
Ente territorial	271,5	1,99	81.140	52,1	2,57
País	251,4	1,90	552.837	54,1	2,18

Código ICFES: 707075

Gráfico 1. Banda de dos desviaciones estándar, con centro en el promedio global, por área evaluada, para la institución (2022)

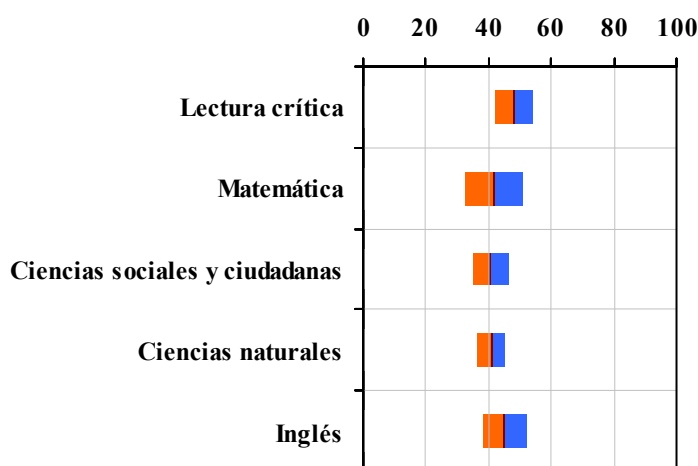


Tabla 2. Índicadores de institución frente al ente territorial (2022)

Institución		Ente territorial	
Promedio	Equidad	Promedio	Equidad
48,0	16,46	56,7	9,96
41,7	10,73	54,9	8,64
40,7	17,61	52,1	8,57
40,8	21,79	52,7	9,79
45,2	13,70	56,5	7,15

Gráfico 2. Porcentaje de estudiantes por estrato socioeconómico (2022)

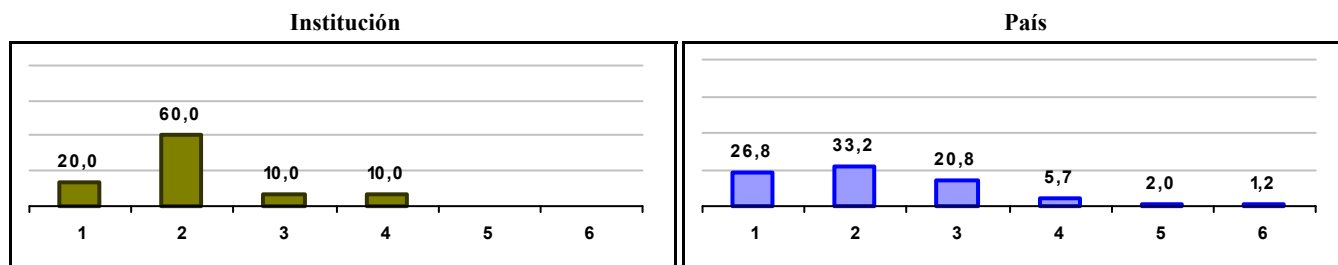
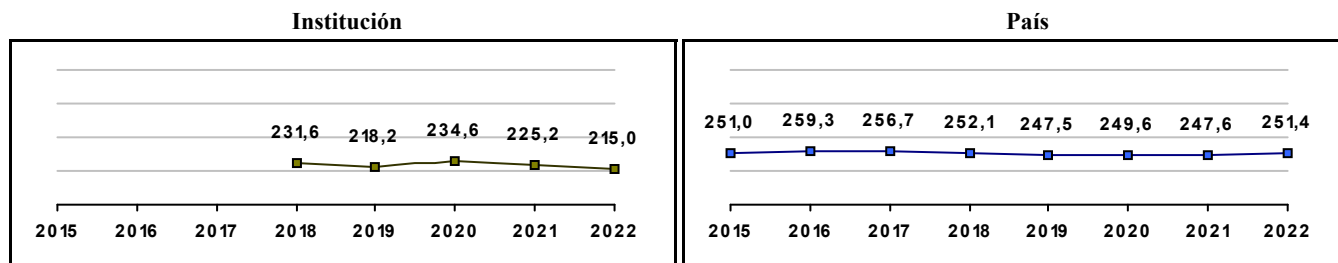


Gráfico 3. Trazado de promedio global (2015 a 2022)



INSTITUTO ANDRE MICHELIN

Municipio: BOGOTA, D.C.

Sector: NO OFICIAL

Jornada: MAÑANA

Calendario: A

Posición en ente territorial: 1.452

Posición nacional: 10.238

Tabla 1. Resultados de institución, ente territorial y país (2022)

	Promedio	Equidad	Estudiantes	Mujeres (%)	Estrato
Institución	214,7	2,46	143	44,1	2,28
Ente territorial	271,5	1,99	81.140	52,1	2,57
País	251,4	1,90	552.837	54,1	2,18

Código ICFES: 119164

Gráfico 1. Banda de dos desviaciones estándar, con centro en el promedio global, por área evaluada, para la institución (2022)

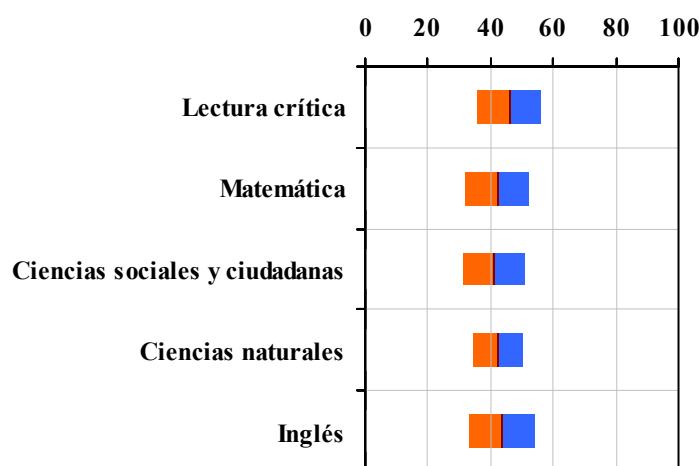


Tabla 2. Índicadores de institución frente al ente territorial (2022)

Institución		Ente territorial	
Promedio	Equidad	Promedio	Equidad
46,0	9,74	56,7	9,96
42,2	9,83	54,9	8,64
40,9	10,25	52,1	8,57
42,5	12,64	52,7	9,79
43,5	9,57	56,5	7,15

Gráfico 2. Porcentaje de estudiantes por estrato socioeconómico (2022)

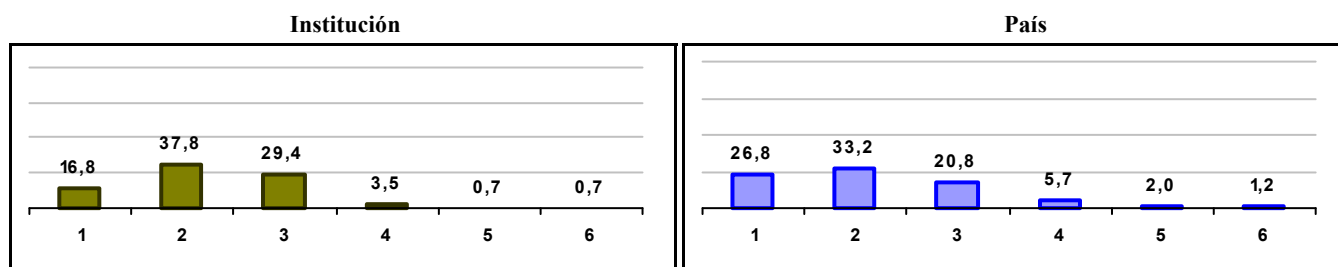



Gráfico 3. Trazado de promedio global (2015 a 2022)



ESCUELA PEDAGOGICA INTEGRAL IDIPRON

Municipio: BOGOTA, D.C.

Sector: NO OFICIAL

Jornada: COMPLETA

Calendario: A

Posición en ente territorial: 1.453

Posición nacional: 10.261

Tabla 1. Resultados de institución, ente territorial y país (2022)

	Promedio	Equidad	Estudiantes	Mujeres (%)	Estrato
Institución	214,5	2,66	46	60,9	1,91
Ente territorial	271,5	1,99	81.140	52,1	2,57
País	251,4	1,90	552.837	54,1	2,18

Código ICFES: 029355

Gráfico 1. Banda de dos desviaciones estándar, con centro en el promedio global, por área evaluada, para la institución (2022)

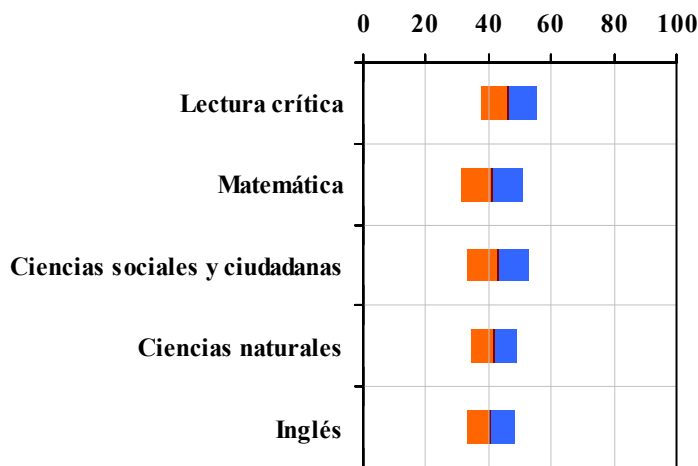


Tabla 2. Índicadores de institución frente al ente territorial (2022)

Institución		Ente territorial	
Promedio	Equidad	Promedio	Equidad
46,4	11,53	56,7	9,96
41,1	10,27	54,9	8,64
43,2	10,12	52,1	8,57
41,6	13,79	52,7	9,79
40,7	13,07	56,5	7,15

Gráfico 2. Porcentaje de estudiantes por estrato socioeconómico (2022)

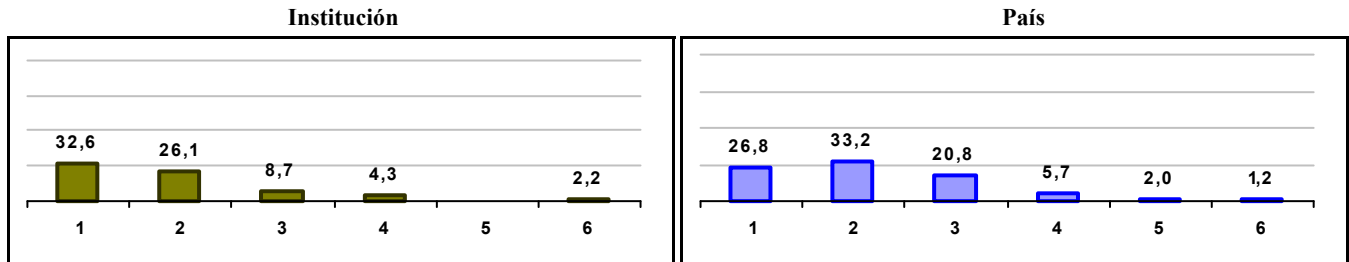



Gráfico 3. Trazado de promedio global (2015 a 2022)



COLEGIO NUEVO MILENIO

Municipio: BOGOTA, D.C.

Sector: NO OFICIAL

Jornada: MAÑANA

Calendario: A

Posición en ente territorial: 1.454

Posición nacional: 10.267

Tabla 1. Resultados de institución, ente territorial y país (2022)

	Promedio	Equidad	Estudiantes	Mujeres (%)	Estrato
Institución	214,5	2,73	16	18,8	2,27
Ente territorial	271,5	1,99	81.140	52,1	2,57
País	251,4	1,90	552.837	54,1	2,18

Código ICFES: 191858

Gráfico 1. Banda de dos desviaciones estándar, con centro en el promedio global, por área evaluada, para la institución (2022)

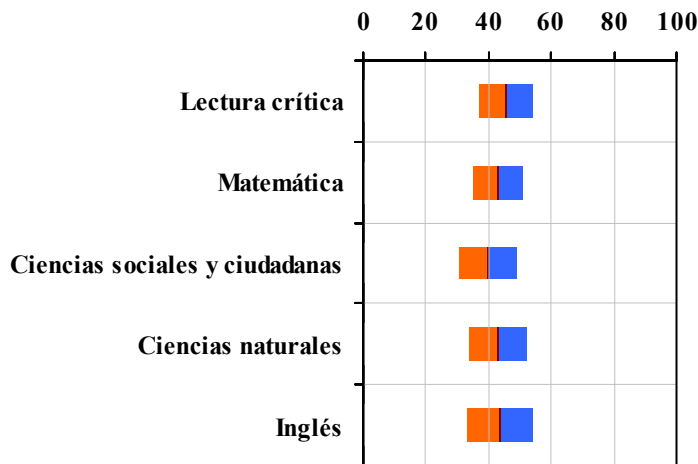


Tabla 2. Indicadores de institución frente al ente territorial (2022)

Institución		Ente territorial	
Promedio	Equidad	Promedio	Equidad
45,5	11,51	56,7	9,96
43,0	12,44	54,9	8,64
39,8	11,10	52,1	8,57
43,1	10,70	52,7	9,79
43,4	9,56	56,5	7,15

Gráfico 2. Porcentaje de estudiantes por estrato socioeconómico (2022)

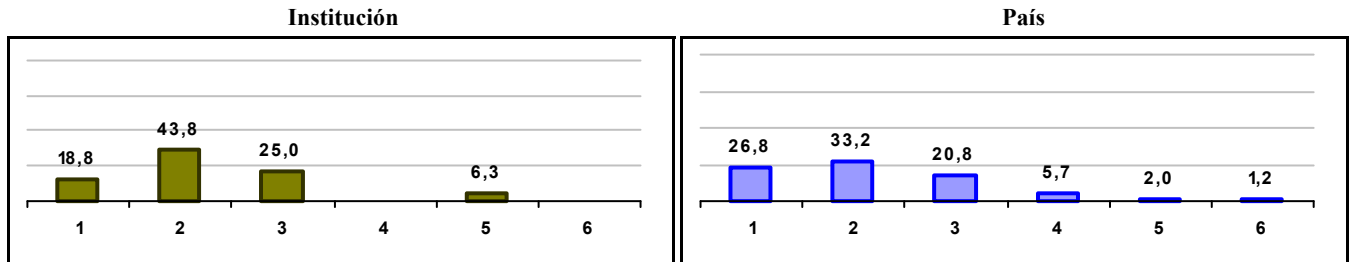
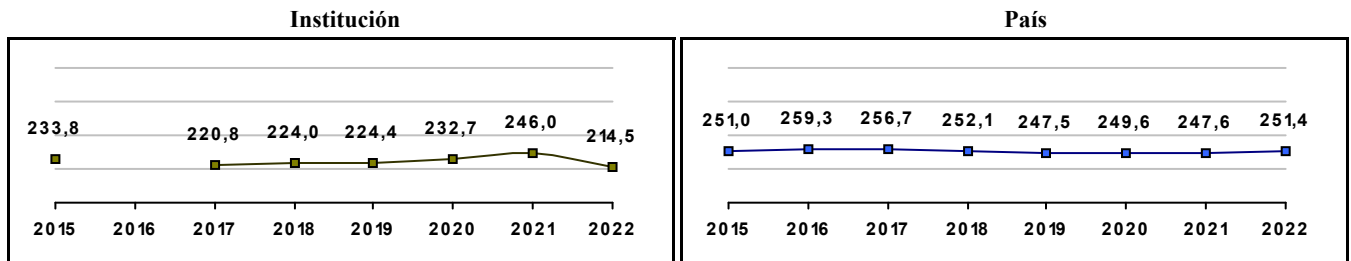


Gráfico 3. Trazado de promedio global (2015 a 2022)



IED COLEGIO ALMIRANTE PADILLA

Municipio: BOGOTA, D.C.

Sector: OFICIAL

Jornada: NOCHE

Calendario: A

Posición en ente territorial: 1.455

Posición nacional: 10.291

Tabla 1. Resultados de institución, ente territorial y país (2022)

	Promedio	Equidad	Estudiantes	Mujeres (%)	Estrato
Institución	214,3	2,83	71	64,8	1,70
Ente territorial	271,5	1,99	81.140	52,1	2,57
País	251,4	1,90	552.837	54,1	2,18

Código ICFES: 051870

Gráfico 1. Banda de dos desviaciones estándar, con centro en el promedio global, por área evaluada, para la institución (2022)

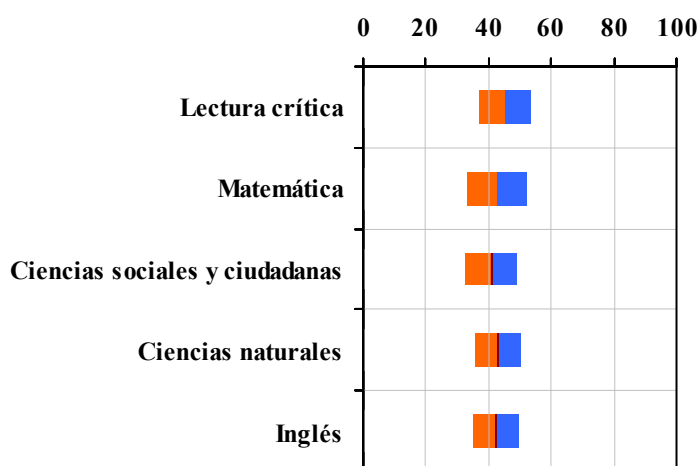


Tabla 2. Indicadores de institución frente al ente territorial (2022)

Institución		Ente territorial	
Promedio	Equidad	Promedio	Equidad
45,2	11,98	56,7	9,96
42,7	10,65	54,9	8,64
40,8	11,86	52,1	8,57
42,9	13,62	52,7	9,79
42,3	13,24	56,5	7,15

Gráfico 2. Porcentaje de estudiantes por estrato socioeconómico (2022)

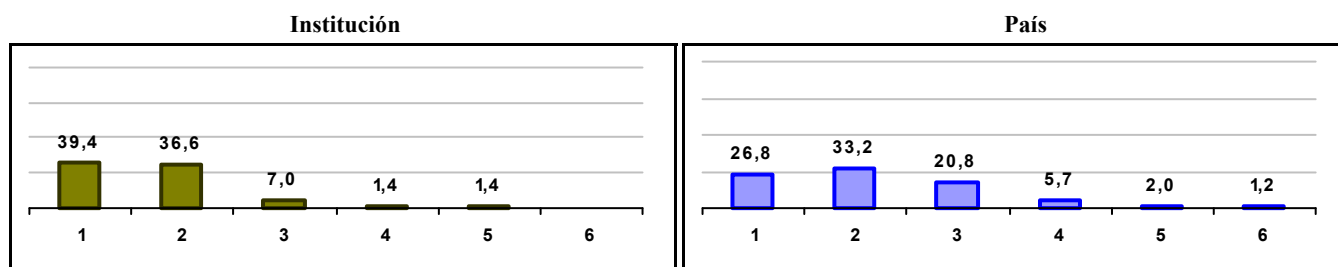
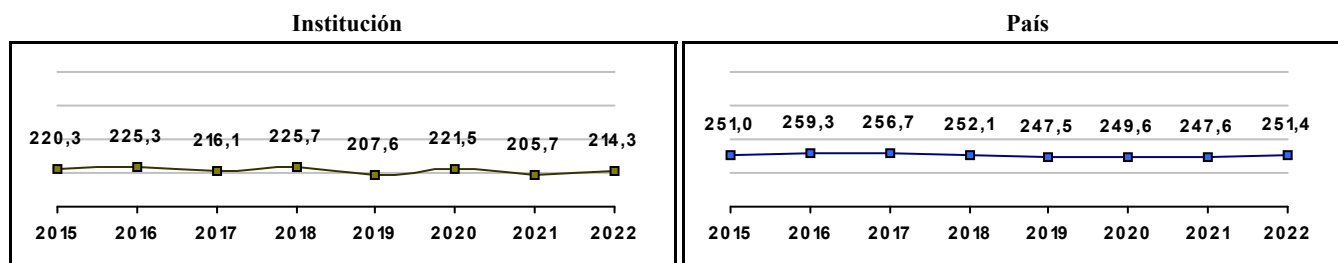


Gráfico 3. Trazado de promedio global (2015 a 2022)



IED COLEGIO INTEGRADO DE FONTIBON IBEP

Municipio: BOGOTA, D.C.

Sector: OFICIAL

Jornada: NOCHE

Calendario: A

Posición en ente territorial: 1.456

Posición nacional: 10.305

Tabla 1. Resultados de institución, ente territorial y país (2022)

	Promedio	Equidad	Estudiantes	Mujeres (%)	Estrato
Institución	214,2	2,50	42	47,6	2,60
Ente territorial	271,5	1,99	81.140	52,1	2,57
País	251,4	1,90	552.837	54,1	2,18

Código ICFES: 034884

Gráfico 1. Banda de dos desviaciones estándar, con centro en el promedio global, por área evaluada, para la institución (2022)

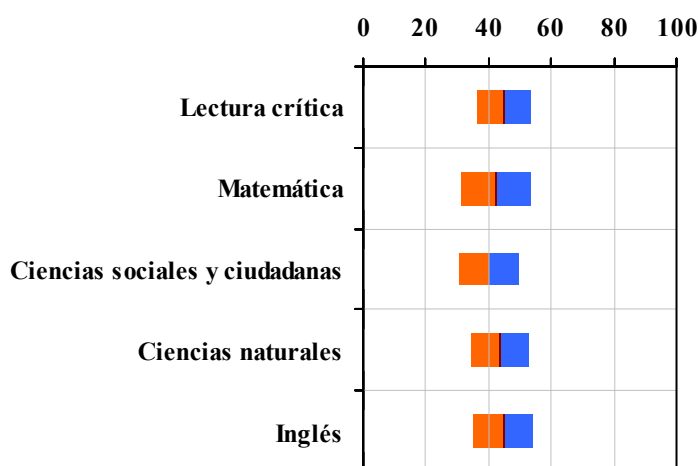


Tabla 2. Indicadores de institución frente al ente territorial (2022)

Institución		Ente territorial	
Promedio	Equidad	Promedio	Equidad
44,8	11,36	56,7	9,96
42,4	9,05	54,9	8,64
40,1	10,52	52,1	8,57
43,5	10,78	52,7	9,79
44,8	10,61	56,5	7,15

Gráfico 2. Porcentaje de estudiantes por estrato socioeconómico (2022)

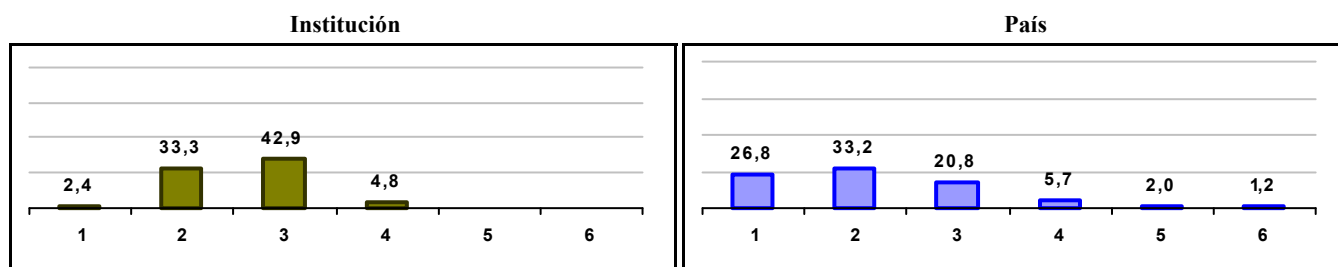
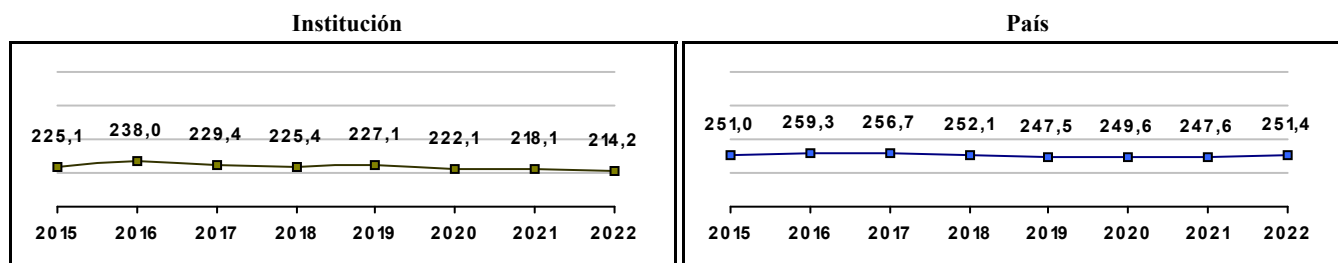


Gráfico 3. Trazado de promedio global (2015 a 2022)



CE DE ADULTOS CULTURAL

Municipio: BOGOTA, D.C.

Sector: NO OFICIAL

Jornada: NOCHE

Calendario: A

Posición en ente territorial: 1.457

Posición nacional: 10.309

Tabla 1. Resultados de institución, ente territorial y país (2022)

	Promedio	Equidad	Estudiantes	Mujeres (%)	Estrato
Institución	214,1	2,70	263	49,8	2,14
Ente territorial	271,5	1,99	81.140	52,1	2,57
País	251,4	1,90	552.837	54,1	2,18

Código ICFES: 107144

Gráfico 1. Banda de dos desviaciones estándar, con centro en el promedio global, por área evaluada, para la institución (2022)

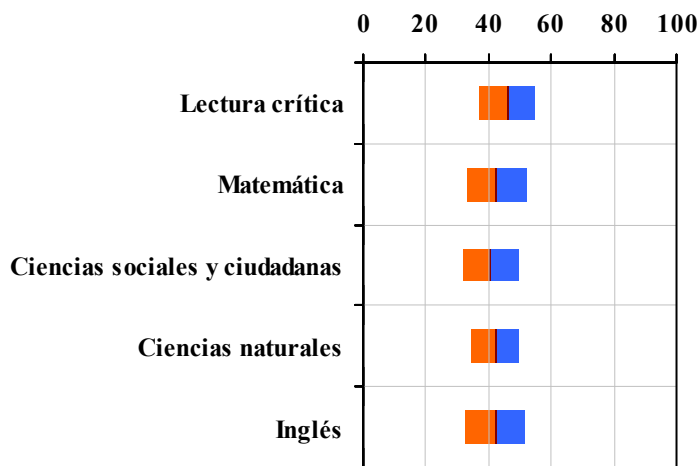


Tabla 2. Índicadores de institución frente al ente territorial (2022)

Institución		Ente territorial	
Promedio	Equidad	Promedio	Equidad
46,1	11,23	56,7	9,96
42,4	10,45	54,9	8,64
40,7	11,22	52,1	8,57
42,2	13,23	52,7	9,79
42,3	10,48	56,5	7,15

Gráfico 2. Porcentaje de estudiantes por estrato socioeconómico (2022)

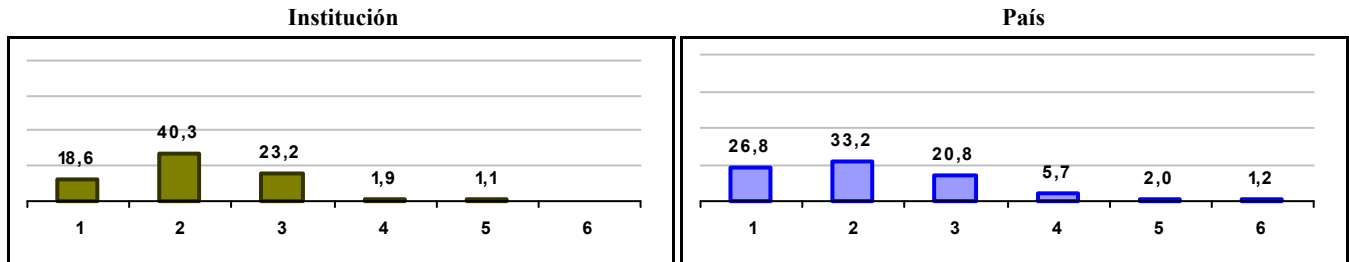
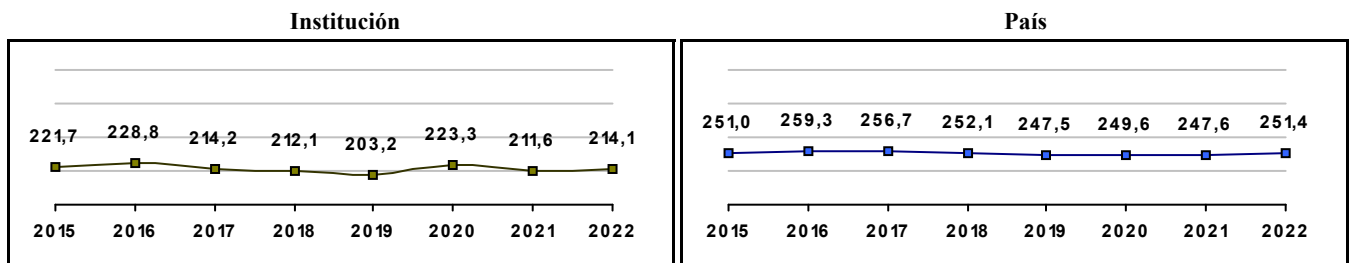


Gráfico 3. Trazado de promedio global (2015 a 2022)



GIMNASIO BOLIVAR II

Municipio: BOGOTA, D.C.

Sector: NO OFICIAL

Jornada: SABATINA

Calendario: A

Posición en ente territorial: 1.458

Posición nacional: 10.357

Tabla 1. Resultados de institución, ente territorial y país (2022)

	Promedio	Equidad	Estudiantes	Mujeres (%)	Estrato
Institución	213,8	2,34	11	54,5	2,20
Ente territorial	271,5	1,99	81.140	52,1	2,57
País	251,4	1,90	552.837	54,1	2,18

Código ICFES: 162206

Gráfico 1. Banda de dos desviaciones estándar, con centro en el promedio global, por área evaluada, para la institución (2022)

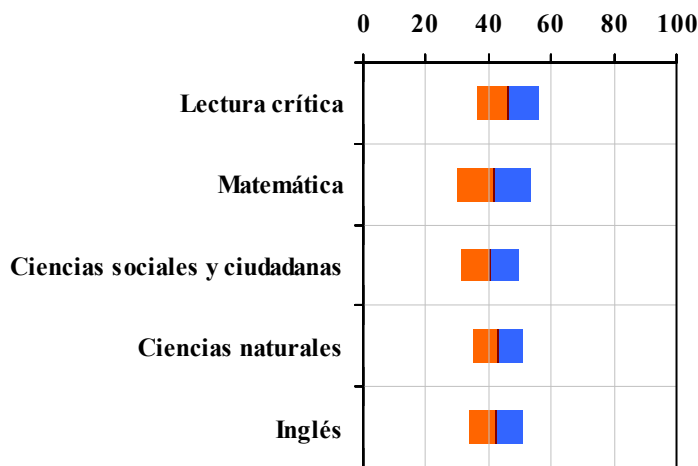


Tabla 2. Índicadores de institución frente al ente territorial (2022)

Institución		Ente territorial	
Promedio	Equidad	Promedio	Equidad
46,3	9,92	56,7	9,96
41,5	8,51	54,9	8,64
40,3	10,96	52,1	8,57
43,1	12,32	52,7	9,79
42,4	12,02	56,5	7,15

Gráfico 2. Porcentaje de estudiantes por estrato socioeconómico (2022)

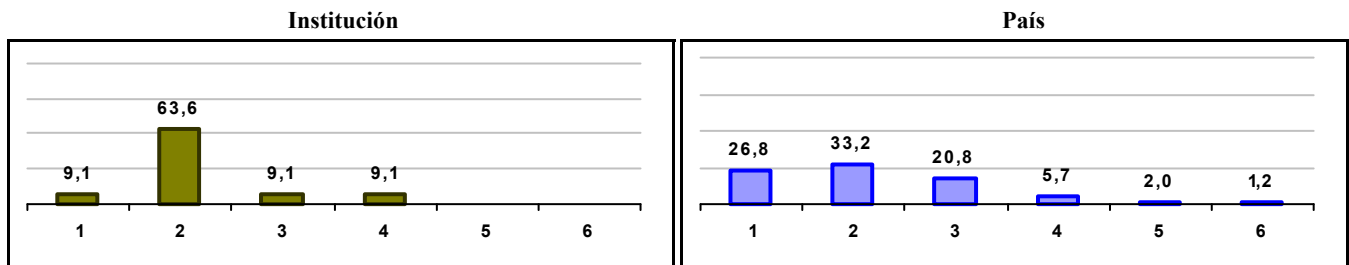



Gráfico 3. Trazado de promedio global (2015 a 2022)



IED COLEGIO SIERRA MORENA

Municipio: BOGOTA, D.C.

Sector: OFICIAL

Jornada: SABATINA

Calendario: A

Posición en ente territorial: 1.459

Posición nacional: 10.468

Tabla 1. Resultados de institución, ente territorial y país (2022)

	Promedio	Equidad	Estudiantes	Mujeres (%)	Estrato
Institución	212,9	2,76	35	40,0	1,56
Ente territorial	271,5	1,99	81.140	52,1	2,57
País	251,4	1,90	552.837	54,1	2,18

Código ICFES: 160663

Gráfico 1. Banda de dos desviaciones estándar, con centro en el promedio global, por área evaluada, para la institución (2022)

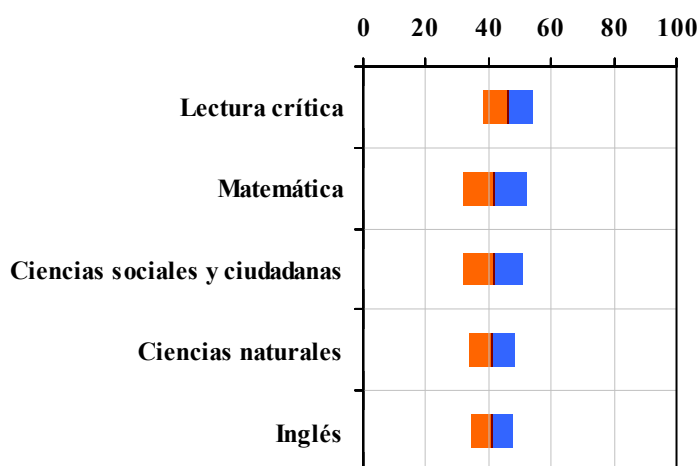


Tabla 2. Índicadores de institución frente al ente territorial (2022)

Institución		Ente territorial	
Promedio	Equidad	Promedio	Equidad
46,0	12,56	56,7	9,96
42,0	9,83	54,9	8,64
41,6	10,50	52,1	8,57
41,2	13,79	52,7	9,79
41,3	14,91	56,5	7,15

Gráfico 2. Porcentaje de estudiantes por estrato socioeconómico (2022)

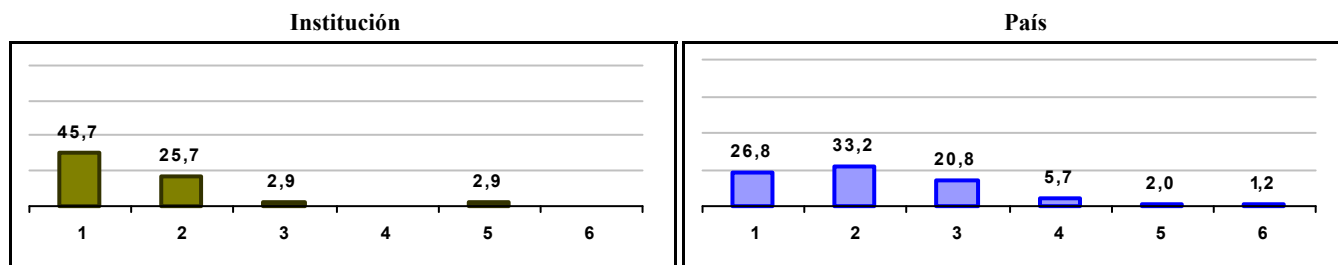



Gráfico 3. Trazado de promedio global (2015 a 2022)



IED COLEGIO LEON DE GREIFF

Municipio: BOGOTA, D.C.

Sector: OFICIAL

Jornada: NOCHE

Calendario: A

Posición en ente territorial: 1.460

Posición nacional: 10.493

Tabla 1. Resultados de institución, ente territorial y país (2022)

	Promedio	Equidad	Estudiantes	Mujeres (%)	Estrato
Institución	212,7	2,95	29	69,0	1,65
Ente territorial	271,5	1,99	81.140	52,1	2,57
País	251,4	1,90	552.837	54,1	2,18

Código ICFES: 062828

Gráfico 1. Banda de dos desviaciones estándar, con centro en el promedio global, por área evaluada, para la institución (2022)

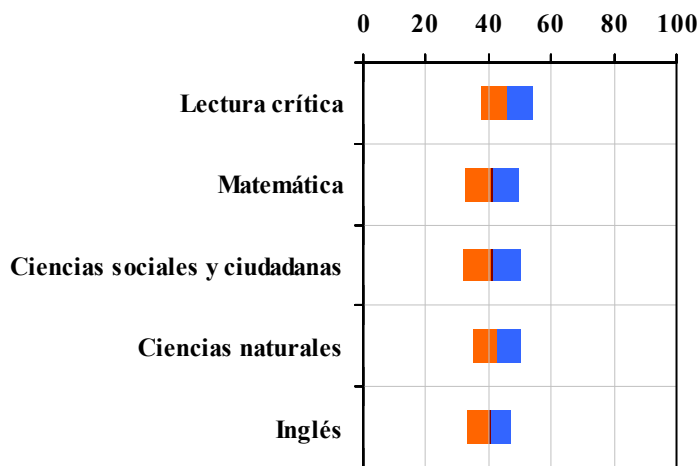


Tabla 2. Índicadores de institución frente al ente territorial (2022)

Institución		Ente territorial	
Promedio	Equidad	Promedio	Equidad
45,9	11,99	56,7	9,96
41,1	11,29	54,9	8,64
41,2	10,96	52,1	8,57
42,7	13,57	52,7	9,79
40,3	14,36	56,5	7,15

Gráfico 2. Porcentaje de estudiantes por estrato socioeconómico (2022)

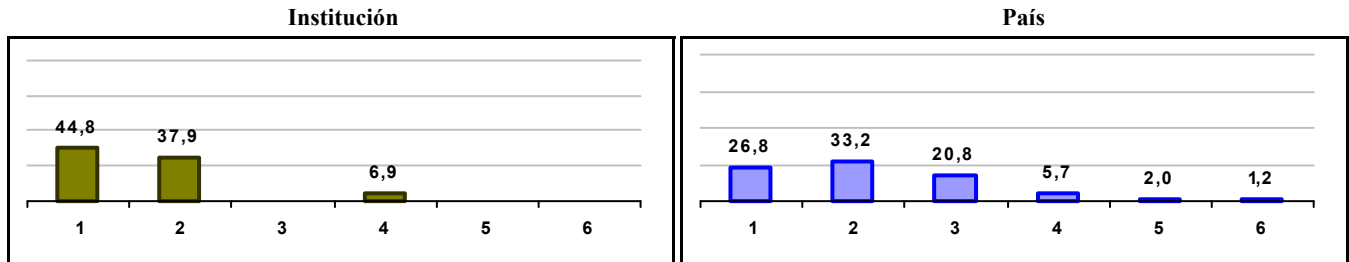



Gráfico 3. Trazado de promedio global (2015 a 2022)



IED COLEGIO PARAISO MIRADOR

Municipio: BOGOTA, D.C.

Sector: OFICIAL

Jornada: SABATINA

Calendario: A

Posición en ente territorial: 1.461

Posición nacional: 10.553

Tabla 1. Resultados de institución, ente territorial y país (2022)

	Promedio	Equidad	Estudiantes	Mujeres (%)	Estrato
Institución	212,3	2,82	65	76,9	1,68
Ente territorial	271,5	1,99	81.140	52,1	2,57
País	251,4	1,90	552.837	54,1	2,18

Código ICFES: 150680

Gráfico 1. Banda de dos desviaciones estándar, con centro en el promedio global, por área evaluada, para la institución (2022)

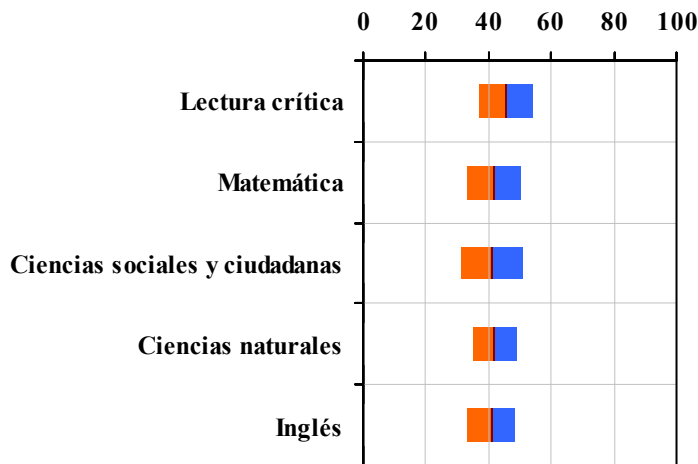


Tabla 2. Indicadores de institución frente al ente territorial (2022)

Institución		Ente territorial	
Promedio	Equidad	Promedio	Equidad
45,6	11,79	56,7	9,96
41,9	11,81	54,9	8,64
41,0	10,11	52,1	8,57
41,8	14,46	52,7	9,79
40,9	13,22	56,5	7,15

Gráfico 2. Porcentaje de estudiantes por estrato socioeconómico (2022)

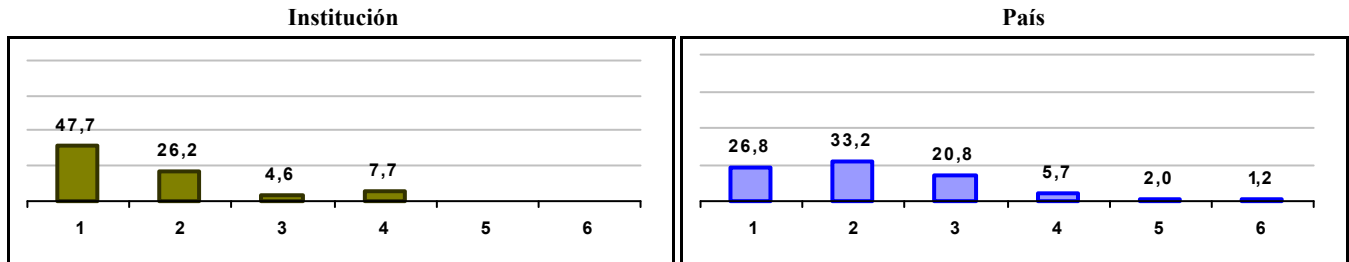



Gráfico 3. Trazado de promedio global (2015 a 2022)



IED COLEGIO SAN CARLOS

Municipio: BOGOTA, D.C.

Sector: OFICIAL

Jornada: NOCHE

Calendario: A

Posición en ente territorial: 1.462

Posición nacional: 10.591

Tabla 1. Resultados de institución, ente territorial y país (2022)

	Promedio	Equidad	Estudiantes	Mujeres (%)	Estrato
Institución	212,0	2,68	46	41,3	2,21
Ente territorial	271,5	1,99	81.140	52,1	2,57
País	251,4	1,90	552.837	54,1	2,18

Código ICFES: 139741

Gráfico 1. Banda de dos desviaciones estándar, con centro en el promedio global, por área evaluada, para la institución (2022)

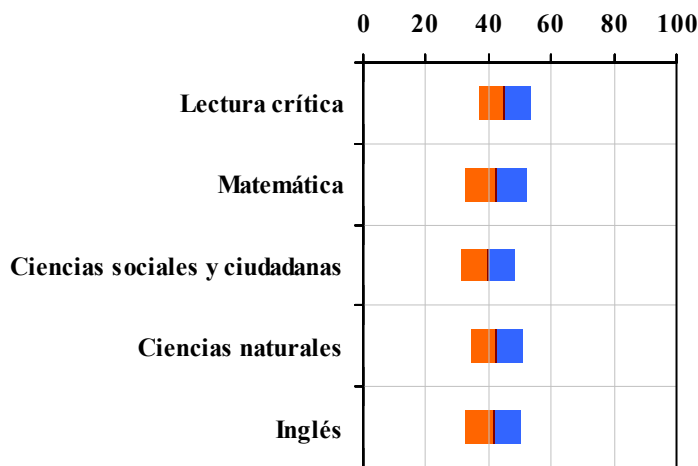


Tabla 2. Índicadores de institución frente al ente territorial (2022)

Institución		Ente territorial	
Promedio	Equidad	Promedio	Equidad
45,2	12,20	56,7	9,96
42,5	10,06	54,9	8,64
39,6	11,50	52,1	8,57
42,6	12,26	52,7	9,79
41,5	11,06	56,5	7,15

Gráfico 2. Porcentaje de estudiantes por estrato socioeconómico (2022)

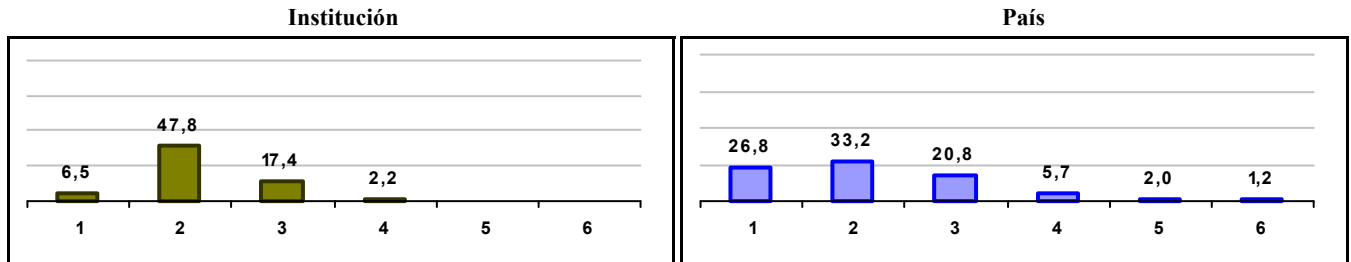



Gráfico 3. Trazado de promedio global (2015 a 2022)



IED COLEGIO JUAN EVANGELISTA GOMEZ

Municipio: BOGOTA, D.C.

Sector: OFICIAL

Jornada: NOCHE

Calendario: A

Posición en ente territorial: 1.463

Posición nacional: 10.668

Tabla 1. Resultados de institución, ente territorial y país (2022)

	Promedio	Equidad	Estudiantes	Mujeres (%)	Estrato
Institución	211,2	2,98	54	44,4	1,78
Ente territorial	271,5	1,99	81.140	52,1	2,57
País	251,4	1,90	552.837	54,1	2,18

Código ICFES: 055954

Gráfico 1. Banda de dos desviaciones estándar, con centro en el promedio global, por área evaluada, para la institución (2022)

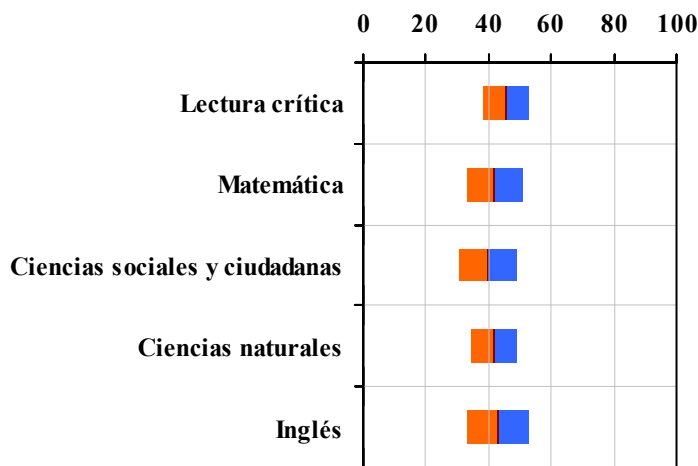


Tabla 2. Indicadores de institución frente al ente territorial (2022)

Institución		Ente territorial	
Promedio	Equidad	Promedio	Equidad
45,4	13,65	56,7	9,96
41,8	11,34	54,9	8,64
40,0	10,67	52,1	8,57
41,5	13,68	52,7	9,79
42,8	10,05	56,5	7,15

Gráfico 2. Porcentaje de estudiantes por estrato socioeconómico (2022)

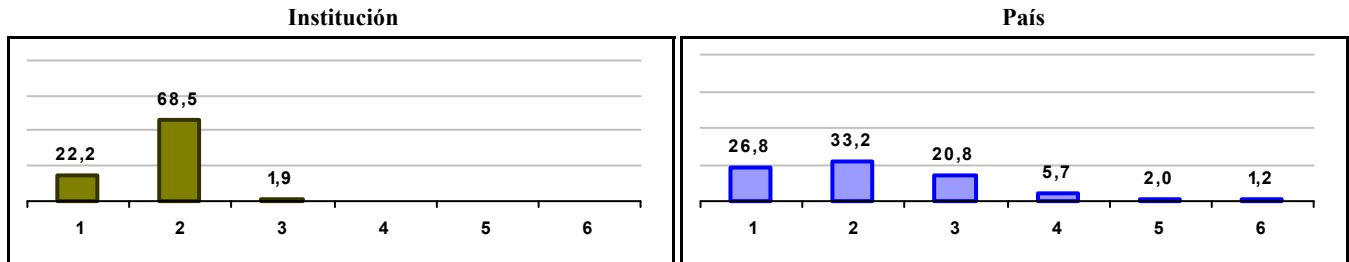



Gráfico 3. Trazado de promedio global (2015 a 2022)



IED COLEGIO INTEGRADA LA CANDELARIA

Municipio: BOGOTA, D.C.

Sector: OFICIAL

Jornada: NOCHE

Calendario: A

Posición en ente territorial: 1.464

Posición nacional: 10.700

Tabla 1. Resultados de institución, ente territorial y país (2022)

	Promedio	Equidad	Estudiantes	Mujeres (%)	Estrato
Institución	211,0	3,53	21	76,2	2,33
Ente territorial	271,5	1,99	81.140	52,1	2,57
País	251,4	1,90	552.837	54,1	2,18

Código ICFES: 056457

Gráfico 1. Banda de dos desviaciones estándar, con centro en el promedio global, por área evaluada, para la institución (2022)

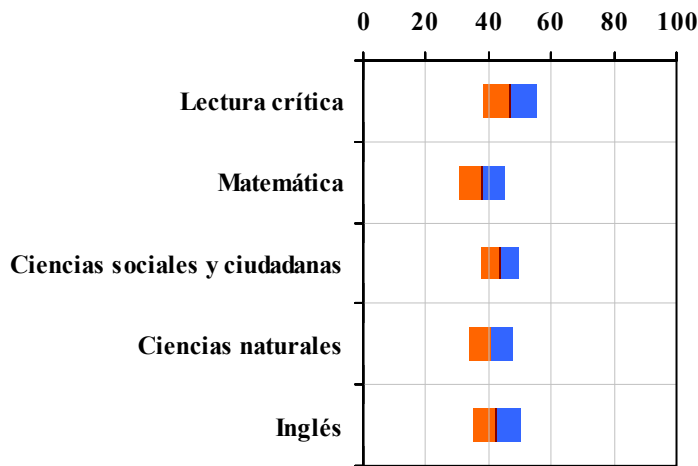


Tabla 2. Índicadores de institución frente al ente territorial (2022)

Institución		Ente territorial	
Promedio	Equidad	Promedio	Equidad
46,6	11,48	56,7	9,96
37,8	13,65	54,9	8,64
43,6	16,43	52,1	8,57
40,8	14,67	52,7	9,79
42,6	12,90	56,5	7,15

Gráfico 2. Porcentaje de estudiantes por estrato socioeconómico (2022)

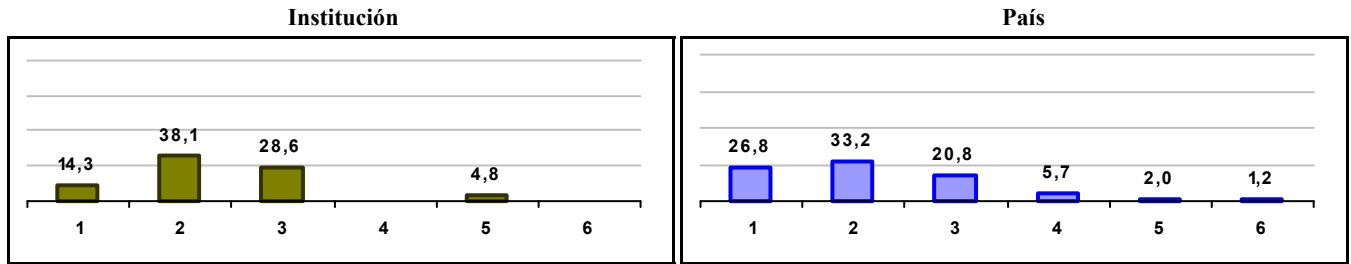
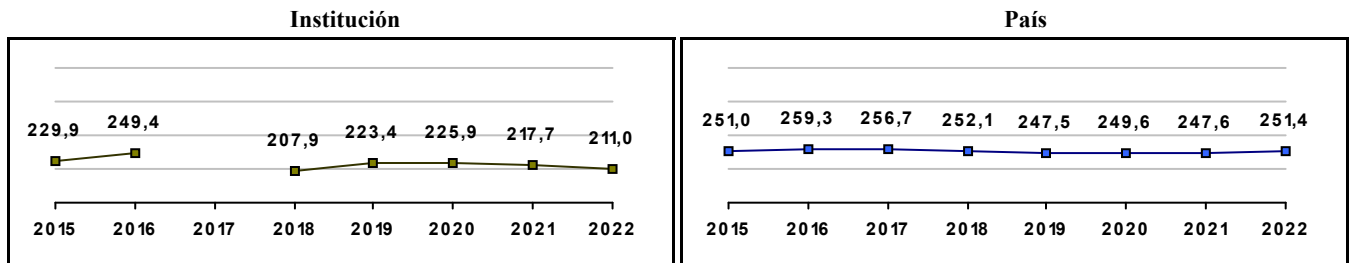


Gráfico 3. Trazado de promedio global (2015 a 2022)



COLEGIO HUMANISTA ALEXANDRE PETION

Municipio: BOGOTA, D.C.

Sector: NO OFICIAL

Jornada: SABATINA

Calendario: A

Posición en ente territorial: 1.465

Posición nacional: 10.703

Tabla 1. Resultados de institución, ente territorial y país (2022)

	Promedio	Equidad	Estudiantes	Mujeres (%)	Estrato
Institución	211,0	2,61	62	56,5	2,39
Ente territorial	271,5	1,99	81.140	52,1	2,57
País	251,4	1,90	552.837	54,1	2,18

Código ICFES: 727677

Gráfico 1. Banda de dos desviaciones estándar, con centro en el promedio global, por área evaluada, para la institución (2022)

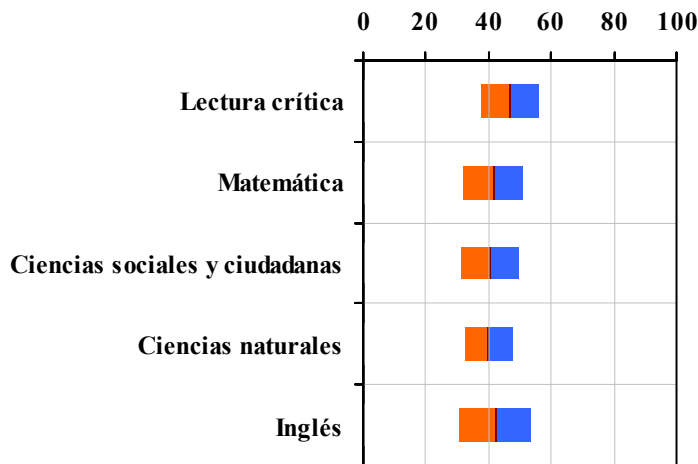


Tabla 2. Índicadores de institución frente al ente territorial (2022)

Institución		Ente territorial	
Promedio	Equidad	Promedio	Equidad
46,7	10,74	56,7	9,96
41,6	10,52	54,9	8,64
40,4	10,86	52,1	8,57
40,1	13,45	52,7	9,79
42,2	8,71	56,5	7,15

Gráfico 2. Porcentaje de estudiantes por estrato socioeconómico (2022)

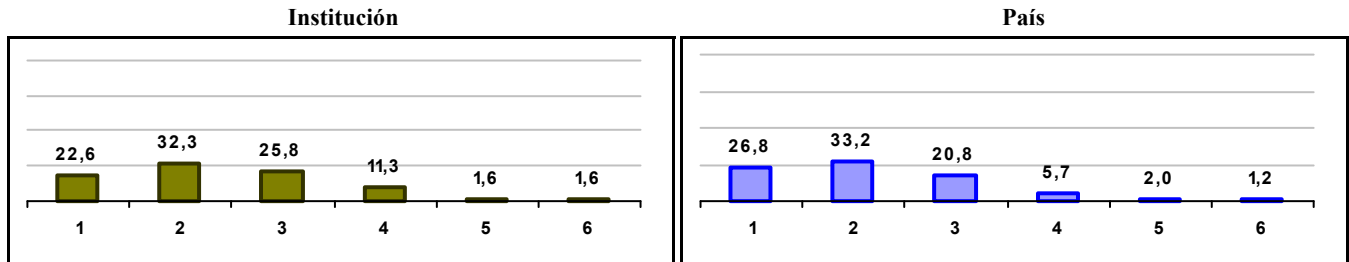
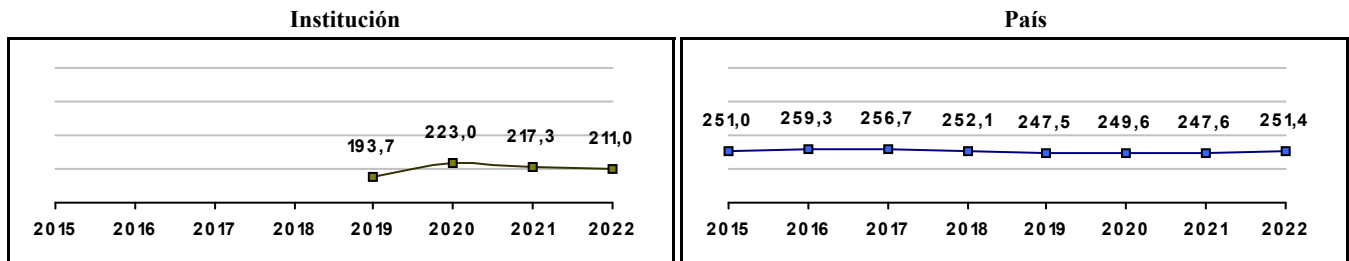


Gráfico 3. Trazado de promedio global (2015 a 2022)



COLEGIO TRIANGULO KENNEDY

Municipio: BOGOTA, D.C.
Sector: NO OFICIAL
Jornada: SABATINA
Calendario: A
Posición en ente territorial: 1.466
Posición nacional: 10.805

Tabla 1. Resultados de institución, ente territorial y país (2022)

	Promedio	Equidad	Estudiantes	Mujeres (%)	Estrato
Institución	210,2	2,72	5	80,0	1,80
Ente territorial	271,5	1,99	81.140	52,1	2,57
País	251,4	1,90	552.837	54,1	2,18

Código ICFES: 745729

Gráfico 1. Banda de dos desviaciones estándar, con centro en el promedio global, por área evaluada, para la institución (2022)

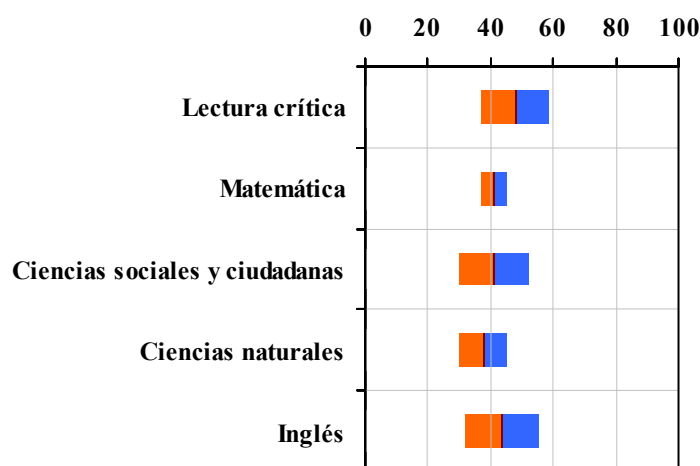


Tabla 2. Índices de institución frente al ente territorial (2022)

Institución		Ente territorial	
Promedio	Equidad	Promedio	Equidad
48,0	9,26	56,7	9,96
41,0	23,25	54,9	8,64
41,0	9,09	52,1	8,57
37,6	12,62	52,7	9,79
43,8	8,42	56,5	7,15

Gráfico 2. Porcentaje de estudiantes por estrato socioeconómico (2022)

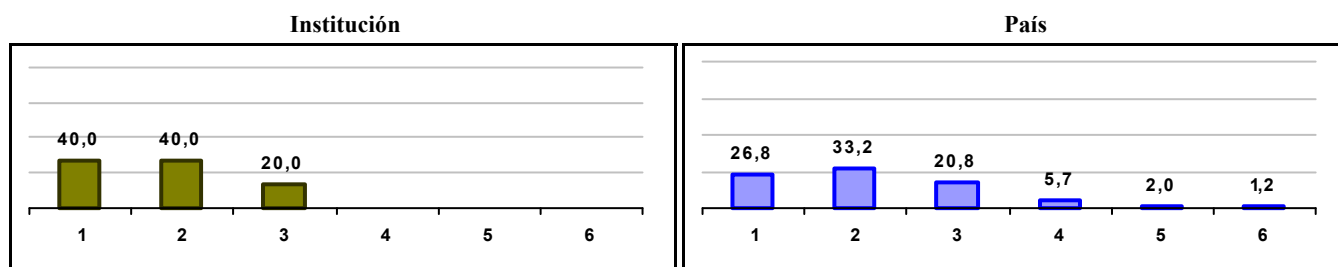
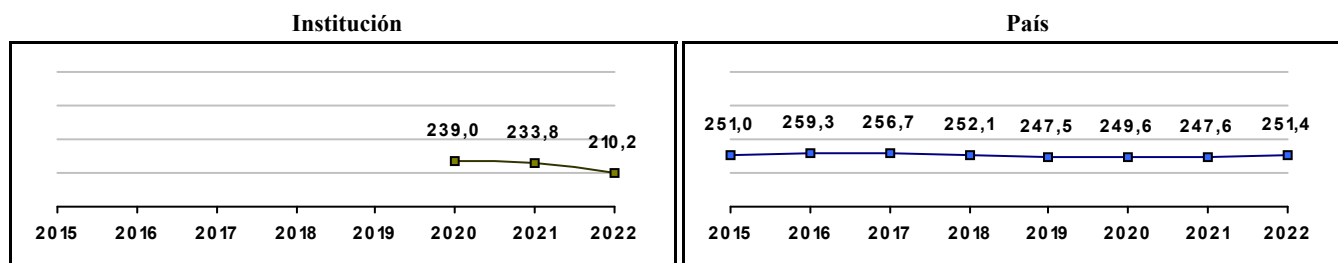


Gráfico 3. Trazado de promedio global (2015 a 2022)



SEDE B

Municipio: BOGOTA, D.C.

Sector: OFICIAL

Jornada: TARDE

Calendario: A

Posición en ente territorial: 1.467

Posición nacional: 10.871

Tabla 1. Resultados de institución, ente territorial y país (2022)

	Promedio	Equidad	Estudiantes	Mujeres (%)	Estrato
Institución	209,7	2,28	12	58,3	1,92
Ente territorial	271,5	1,99	81.140	52,1	2,57
País	251,4	1,90	552.837	54,1	2,18

Código ICFES: 218172

Gráfico 1. Banda de dos desviaciones estándar, con centro en el promedio global, por área evaluada, para la institución (2022)

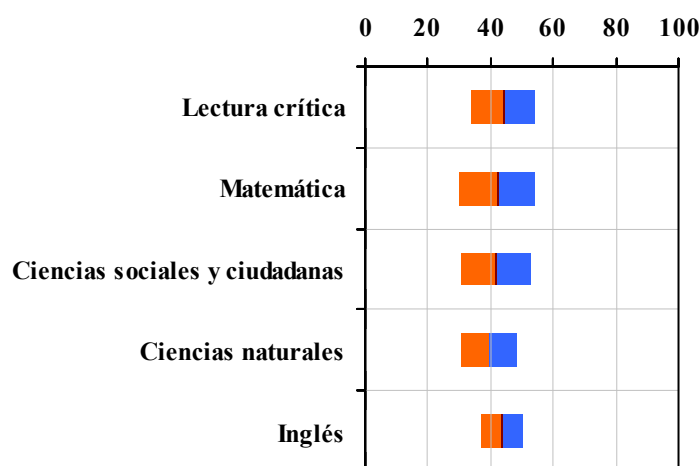


Tabla 2. Índicadores de institución frente al ente territorial (2022)

	Institución		Ente territorial	
	Promedio	Equidad	Promedio	Equidad
Lectura crítica	44,1	9,93	56,7	9,96
Matemática	42,1	8,38	54,9	8,64
Ciencias sociales y ciudadanas	41,5	9,03	52,1	8,57
Ciencias naturales	39,5	11,10	52,7	9,79
Inglés	43,8	14,60	56,5	7,15

Gráfico 2. Porcentaje de estudiantes por estrato socioeconómico (2022)

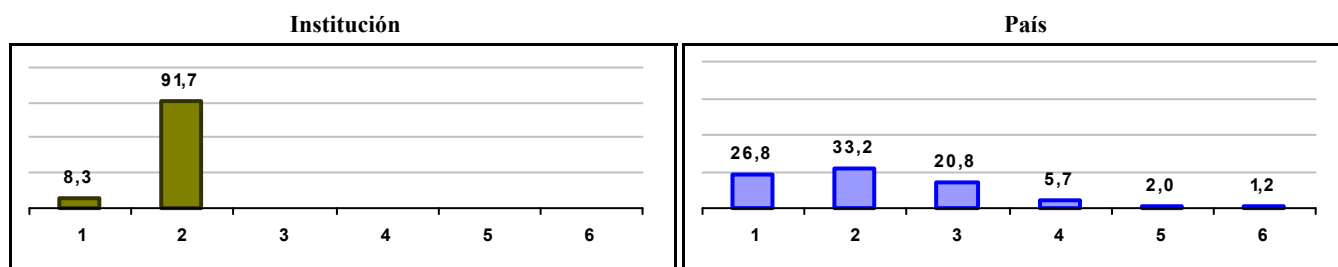
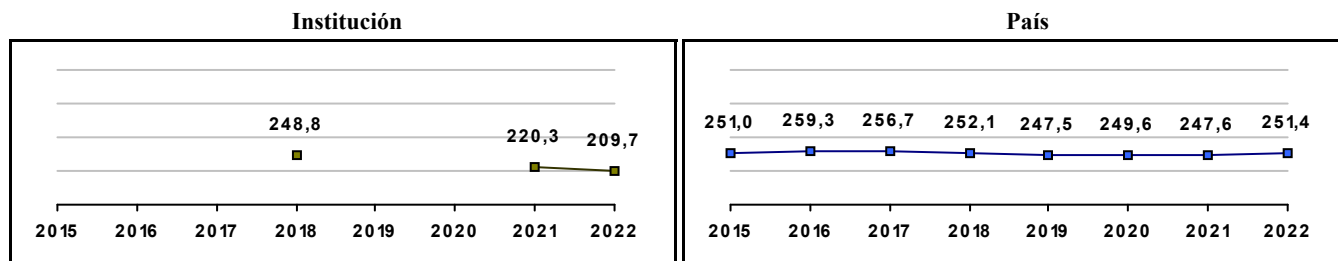


Gráfico 3. Trazado de promedio global (2015 a 2022)



INSTITUTO DE EDUCACION FORMAL DE ADULTOS EL PENSAMIENTO DE PITAGORAS

Municipio: BOGOTA, D.C.

Sector: NO OFICIAL

Jornada: SABATINA

Calendario: A

Posición en ente territorial: 1.468

Posición nacional: 10.922

Tabla 1. Resultados de institución, ente territorial y país (2022)

	Promedio	Equidad	Estudiantes	Mujeres (%)	Estrato
Institución	209,3	2,72	113	52,2	2,05
Ente territorial	271,5	1,99	81.140	52,1	2,57
País	251,4	1,90	552.837	54,1	2,18

Código ICFES: 156398

Gráfico 1. Banda de dos desviaciones estándar, con centro en el promedio global, por área evaluada, para la institución (2022)

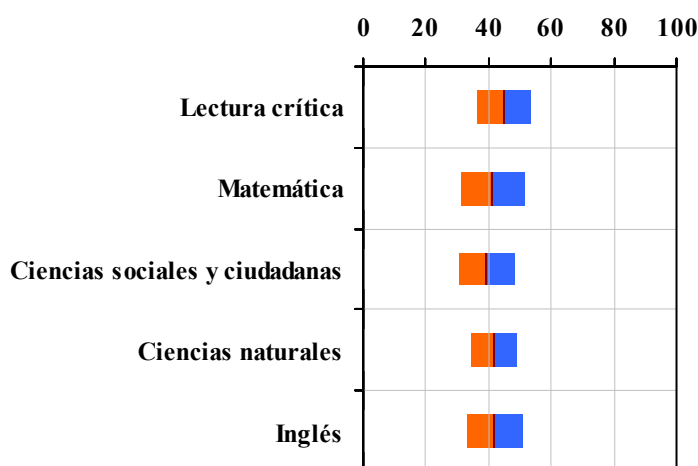


Tabla 2. Índicadores de institución frente al ente territorial (2022)

Institución		Ente territorial	
Promedio	Equidad	Promedio	Equidad
45,2	11,64	56,7	9,96
41,3	9,95	54,9	8,64
39,4	11,31	52,1	8,57
41,6	13,93	52,7	9,79
41,8	11,31	56,5	7,15

Gráfico 2. Porcentaje de estudiantes por estrato socioeconómico (2022)

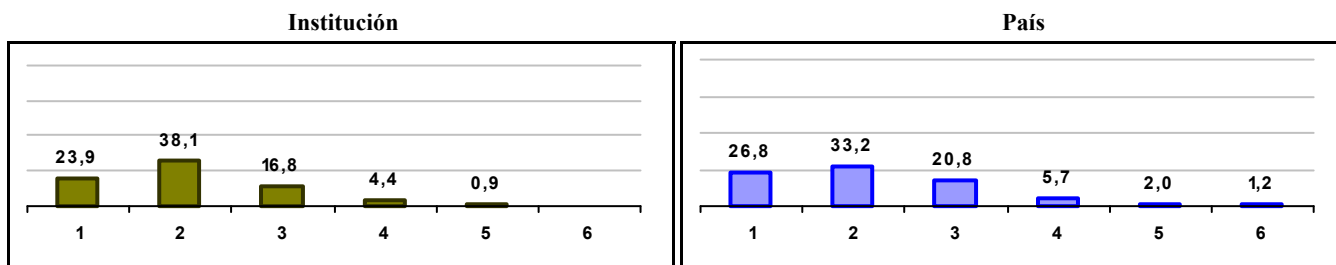



Gráfico 3. Trazado de promedio global (2015 a 2022)



COLEGIO TRIANGULO PATIO BONITO

Municipio: BOGOTA, D.C.

Sector: NO OFICIAL

Jornada: NOCHE

Calendario: A

Posición en ente territorial: 1.469

Posición nacional: 10.968

Tabla 1. Resultados de institución, ente territorial y país (2022)

	Promedio	Equidad	Estudiantes	Mujeres (%)	Estrato
Institución	209,0	2,36	15	46,7	2,21
Ente territorial	271,5	1,99	81.140	52,1	2,57
País	251,4	1,90	552.837	54,1	2,18

Código ICFES: 083964

Gráfico 1. Banda de dos desviaciones estándar, con centro en el promedio global, por área evaluada, para la institución (2022)

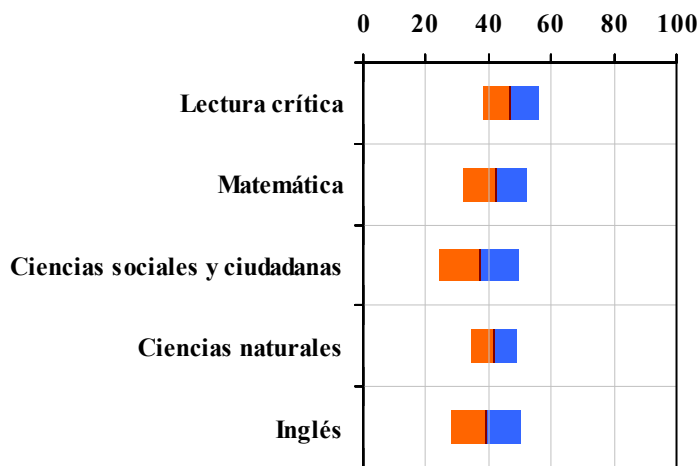


Tabla 2. Índicadores de institución frente al ente territorial (2022)

Institución		Ente territorial	
Promedio	Equidad	Promedio	Equidad
46,9	11,29	56,7	9,96
42,2	9,82	54,9	8,64
37,1	7,90	52,1	8,57
41,7	13,19	52,7	9,79
39,2	8,91	56,5	7,15

Gráfico 2. Porcentaje de estudiantes por estrato socioeconómico (2022)

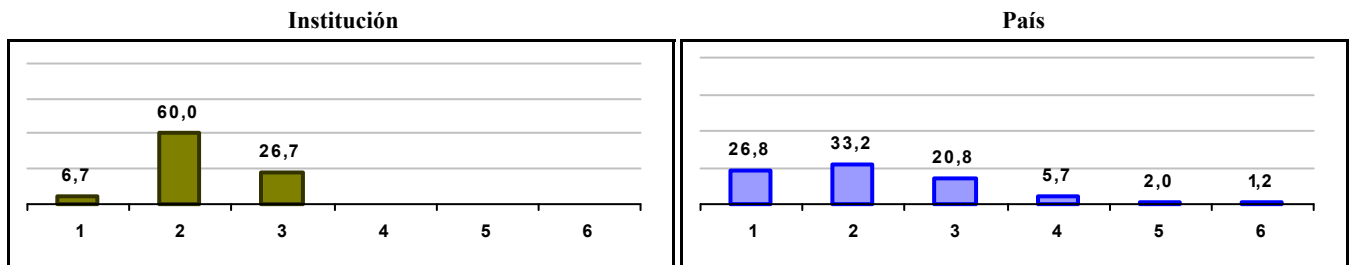
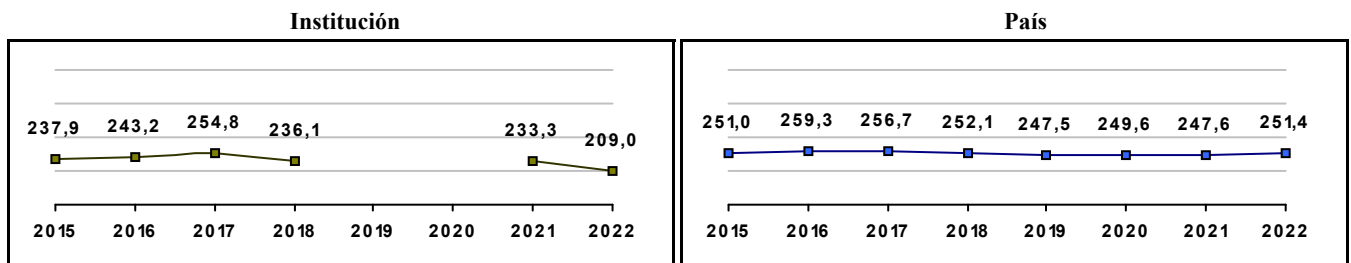


Gráfico 3. Trazado de promedio global (2015 a 2022)



FUNDACION HUMANISTA ERASMO DE ROTTERDAM

Municipio: BOGOTA, D.C.

Sector: NO OFICIAL

Jornada: SABATINA

Calendario: A

Posición en ente territorial: 1.470

Posición nacional: 11.029

Tabla 1. Resultados de institución, ente territorial y país (2022)

	Promedio	Equidad	Estudiantes	Mujeres (%)	Estrato
Institución	208,5	2,52	39	51,3	2,15
Ente territorial	271,5	1,99	81.140	52,1	2,57
País	251,4	1,90	552.837	54,1	2,18

Código ICFES: 183178

Gráfico 1. Banda de dos desviaciones estándar, con centro en el promedio global, por área evaluada, para la institución (2022)

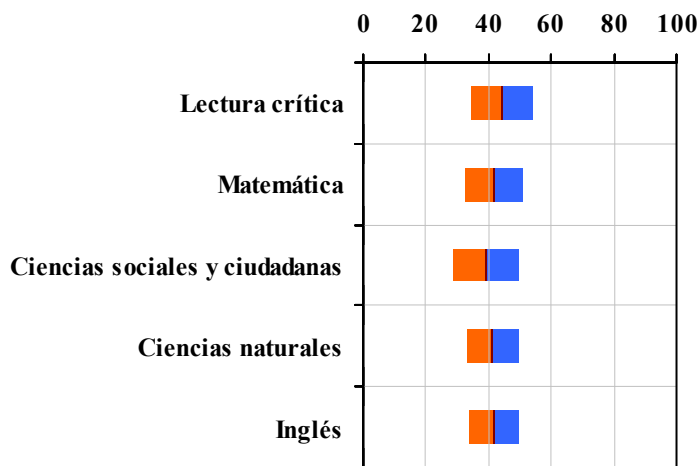


Tabla 2. Índicadores de institución frente al ente territorial (2022)

Institución		Ente territorial	
Promedio	Equidad	Promedio	Equidad
44,5	10,12	56,7	9,96
41,9	10,74	54,9	8,64
39,1	9,43	52,1	8,57
41,3	11,72	52,7	9,79
41,8	12,34	56,5	7,15

Gráfico 2. Porcentaje de estudiantes por estrato socioeconómico (2022)

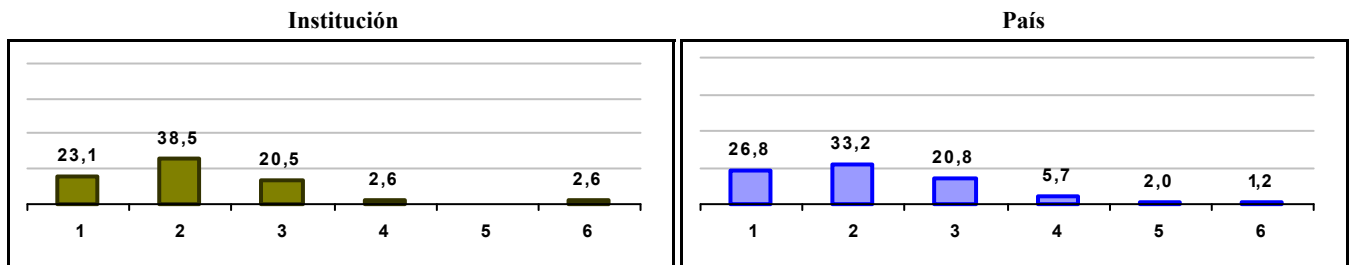
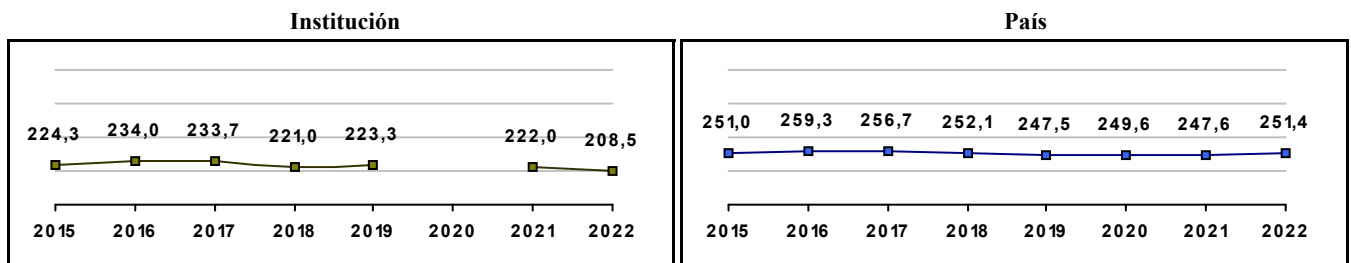


Gráfico 3. Trazado de promedio global (2015 a 2022)



IED COLEGIO LICEO FEMENINO MERCEDES NARIÑO

Municipio: BOGOTA, D.C.

Sector: OFICIAL

Jornada: NOCHE

Calendario: A

Posición en ente territorial: 1.471

Posición nacional: 11.118

Tabla 1. Resultados de institución, ente territorial y país (2022)

	Promedio	Equidad	Estudiantes	Mujeres (%)	Estrato
Institución	207,6	2,59	18	100,0	2,36
Ente territorial	271,5	1,99	81.140	52,1	2,57
País	251,4	1,90	552.837	54,1	2,18

Código ICFES: 023812

Gráfico 1. Banda de dos desviaciones estándar, con centro en el promedio global, por área evaluada, para la institución (2022)

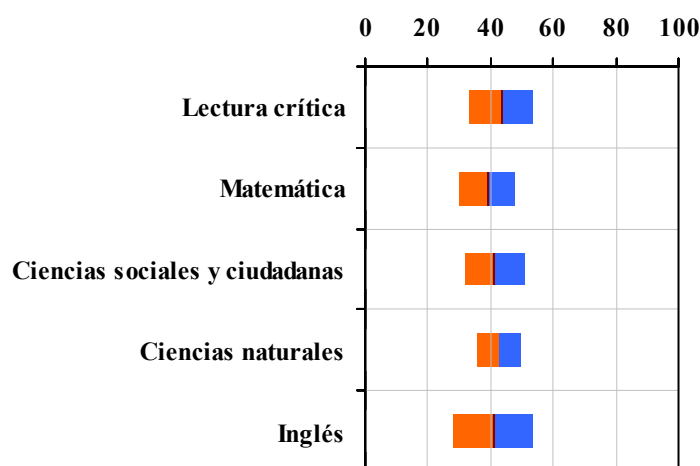


Tabla 2. Indicadores de institución frente al ente territorial (2022)

Institución		Ente territorial	
Promedio	Equidad	Promedio	Equidad
43,3	9,94	56,7	9,96
39,0	11,01	54,9	8,64
41,3	10,56	52,1	8,57
42,7	14,60	52,7	9,79
40,8	7,98	56,5	7,15

Gráfico 2. Porcentaje de estudiantes por estrato socioeconómico (2022)

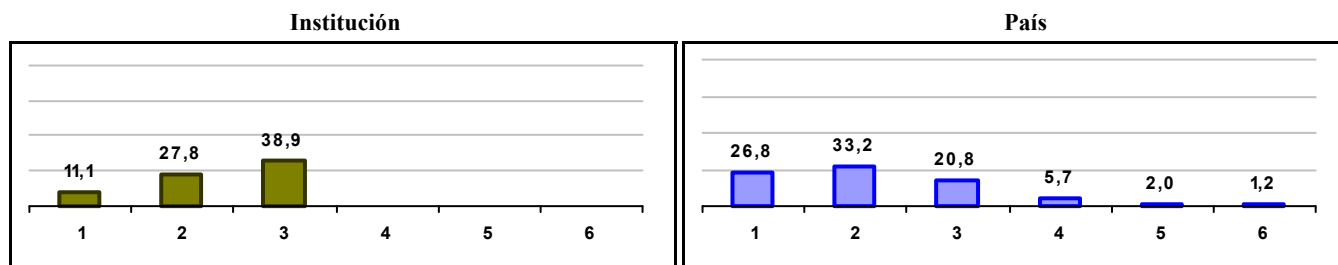



Gráfico 3. Trazado de promedio global (2015 a 2022)



COLEGIO INCADE

Municipio: BOGOTA, D.C.

Sector: NO OFICIAL

Jornada: SABATINA

Calendario: A

Posición en ente territorial: 1.472

Posición nacional: 11.171

Tabla 1. Resultados de institución, ente territorial y país (2022)

	Promedio	Equidad	Estudiantes	Mujeres (%)	Estrato
Institución	207,2	3,73	6	33,3	1,80
Ente territorial	271,5	1,99	81.140	52,1	2,57
País	251,4	1,90	552.837	54,1	2,18

Código ICFES: 806695

Gráfico 1. Banda de dos desviaciones estándar, con centro en el promedio global, por área evaluada, para la institución (2022)

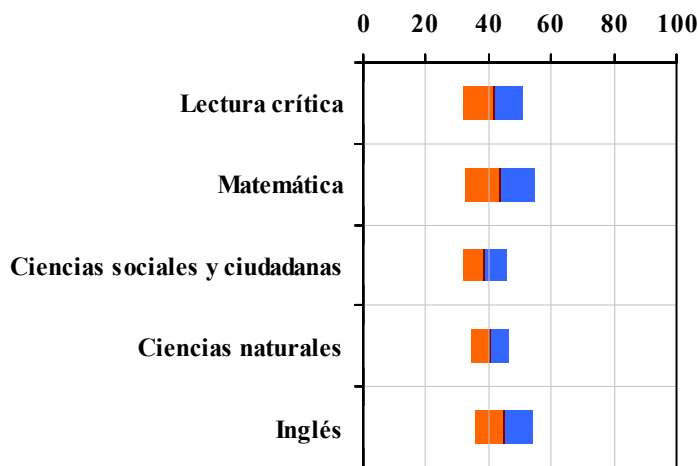


Tabla 2. Índicadores de institución frente al ente territorial (2022)

Institución		Ente territorial	
Promedio	Equidad	Promedio	Equidad
41,5	10,39	56,7	9,96
43,5	9,09	54,9	8,64
38,7	14,39	52,1	8,57
40,7	16,34	52,7	9,79
44,8	10,82	56,5	7,15

Gráfico 2. Porcentaje de estudiantes por estrato socioeconómico (2022)

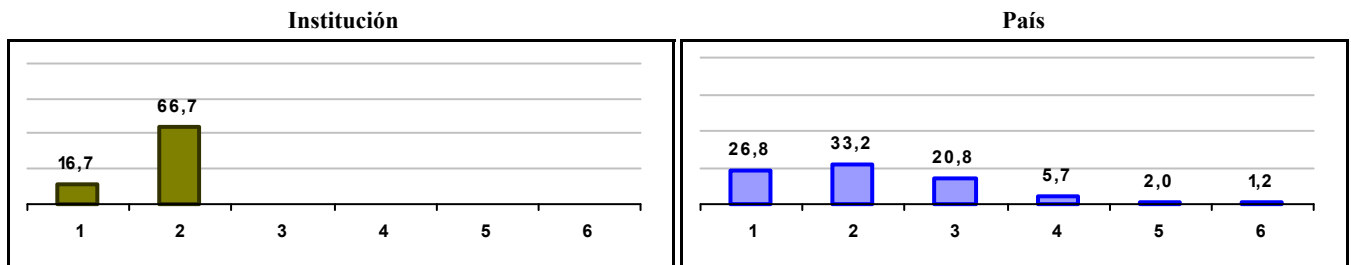
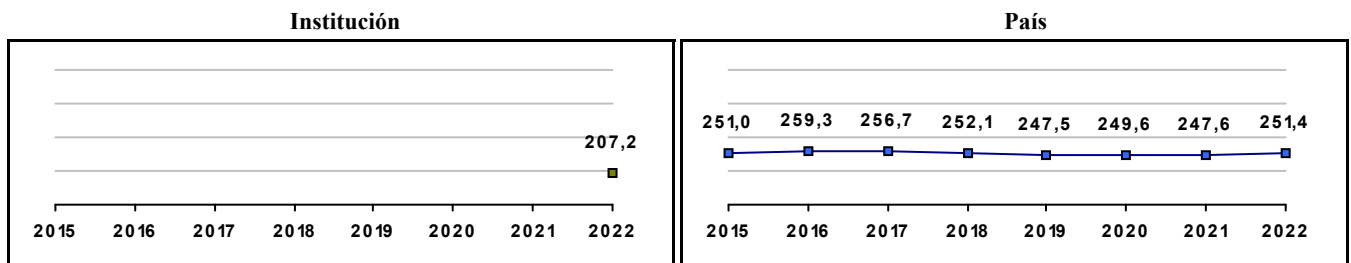


Gráfico 3. Trazado de promedio global (2015 a 2022)



COLEGIO INSTITUTO SANTIAGO DE COMPOSTELA

Municipio: BOGOTA, D.C.

Sector: NO OFICIAL

Jornada: SABATINA

Calendario: A

Posición en ente territorial: 1.473

Posición nacional: 11.197

Tabla 1. Resultados de institución, ente territorial y país (2022)

	Promedio	Equidad	Estudiantes	Mujeres (%)	Estrato
Institución	206,9	2,54	55	60,0	2,40
Ente territorial	271,5	1,99	81.140	52,1	2,57
País	251,4	1,90	552.837	54,1	2,18

Código ICFES: 140657

Gráfico 1. Banda de dos desviaciones estándar, con centro en el promedio global, por área evaluada, para la institución (2022)

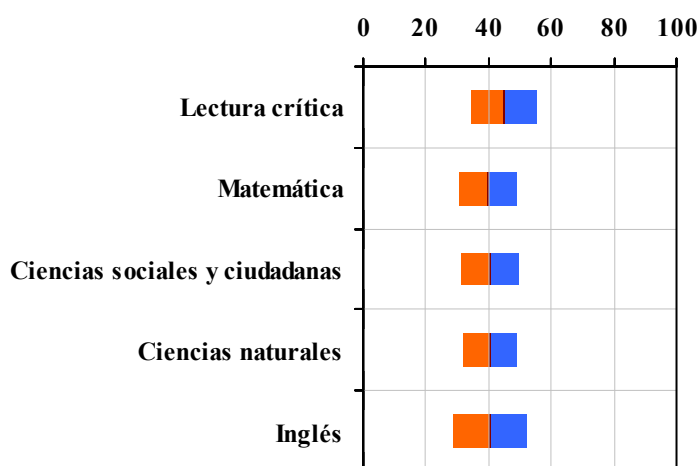


Tabla 2. Indicadores de institución frente al ente territorial (2022)

Institución		Ente territorial	
Promedio	Equidad	Promedio	Equidad
45,1	9,66	56,7	9,96
39,7	10,61	54,9	8,64
40,4	10,99	52,1	8,57
40,6	11,85	52,7	9,79
40,6	8,54	56,5	7,15

Gráfico 2. Porcentaje de estudiantes por estrato socioeconómico (2022)

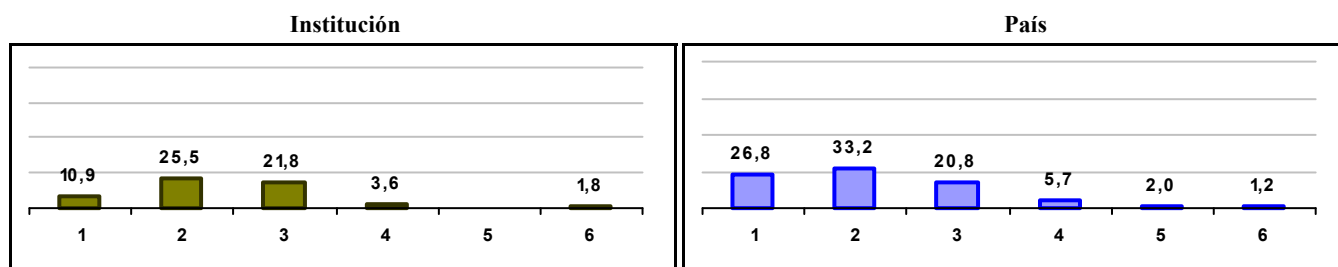
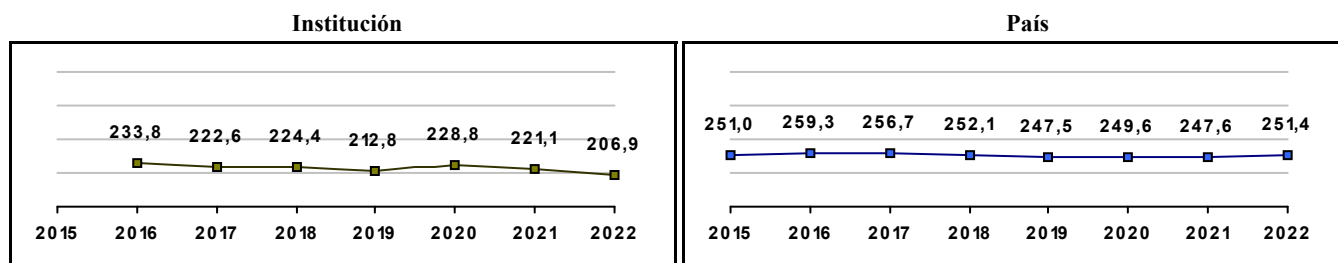


Gráfico 3. Trazado de promedio global (2015 a 2022)



IED COLEGIO CAMPESTRE MONTE VERDE

Municipio: BOGOTA, D.C.

Sector: OFICIAL

Jornada: NOCHE

Calendario: A

Posición en ente territorial: 1.474

Posición nacional: 11.213

Tabla 1. Resultados de institución, ente territorial y país (2022)

	Promedio	Equidad	Estudiantes	Mujeres (%)	Estrato
Institución	206,8	2,31	24	45,8	1,86
Ente territorial	271,5	1,99	81.140	52,1	2,57
País	251,4	1,90	552.837	54,1	2,18

Código ICFES: 105486

Gráfico 1. Banda de dos desviaciones estándar, con centro en el promedio global, por área evaluada, para la institución (2022)

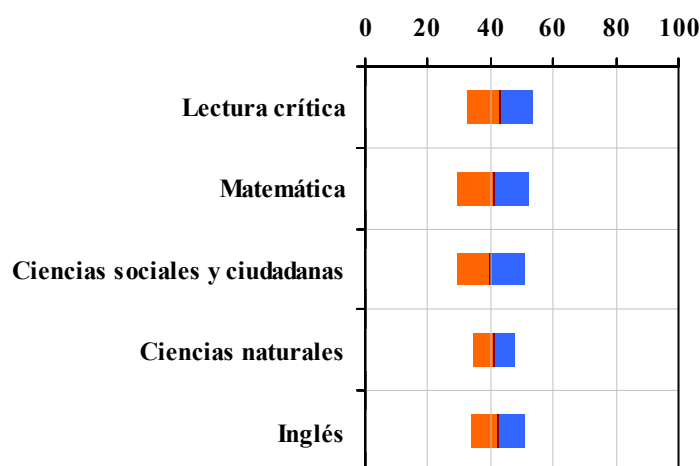


Tabla 2. Indicadores de institución frente al ente territorial (2022)

Institución		Ente territorial	
Promedio	Equidad	Promedio	Equidad
43,1	9,38	56,7	9,96
40,8	8,55	54,9	8,64
40,1	9,12	52,1	8,57
41,1	14,64	52,7	9,79
42,4	11,86	56,5	7,15

Gráfico 2. Porcentaje de estudiantes por estrato socioeconómico (2022)

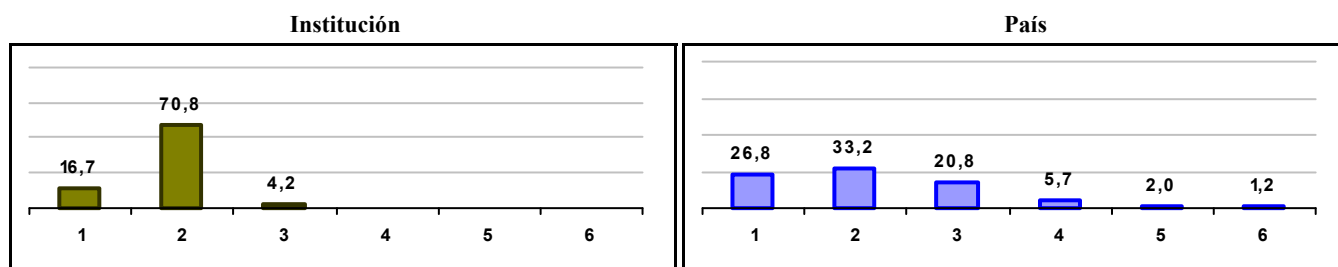
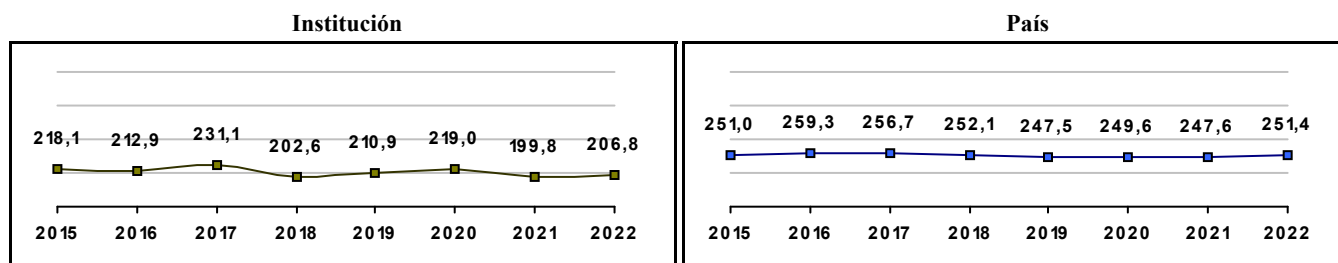


Gráfico 3. Trazado de promedio global (2015 a 2022)



COLEGIO ALEJANDRO MAGNO - SEDE PRINCIPAL

Municipio: BOGOTA, D.C.

Sector: NO OFICIAL

Jornada: NOCHE

Calendario: A

Posición en ente territorial: 1.475

Posición nacional: 11.267

Tabla 1. Resultados de institución, ente territorial y país (2022)

	Promedio	Equidad	Estudiantes	Mujeres (%)	Estrato
Institución	206,3	2,54	75	57,3	2,15
Ente territorial	271,5	1,99	81.140	52,1	2,57
País	251,4	1,90	552.837	54,1	2,18

Código ICFES: 747634

Gráfico 1. Banda de dos desviaciones estándar, con centro en el promedio global, por área evaluada, para la institución (2022)

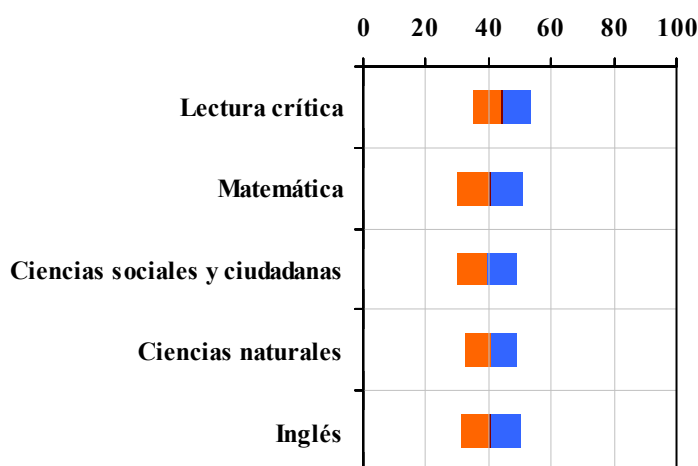


Tabla 2. Indicadores de institución frente al ente territorial (2022)

Institución		Ente territorial	
Promedio	Equidad	Promedio	Equidad
44,4	11,02	56,7	9,96
40,5	9,62	54,9	8,64
39,5	10,37	52,1	8,57
40,8	12,07	52,7	9,79
40,7	10,72	56,5	7,15

Gráfico 2. Porcentaje de estudiantes por estrato socioeconómico (2022)

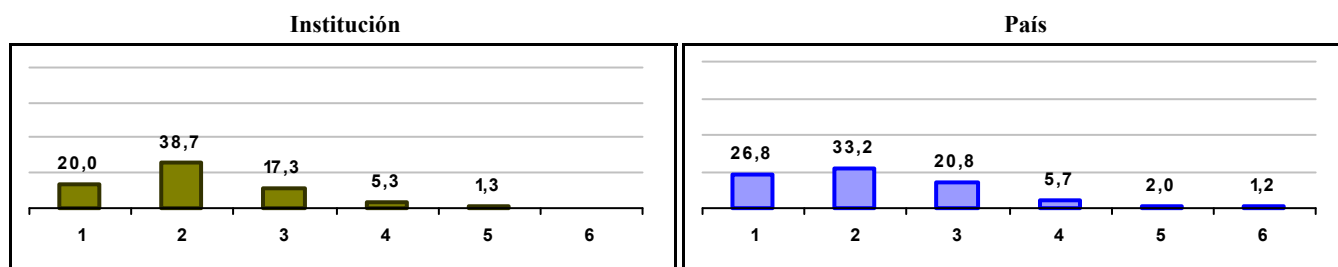
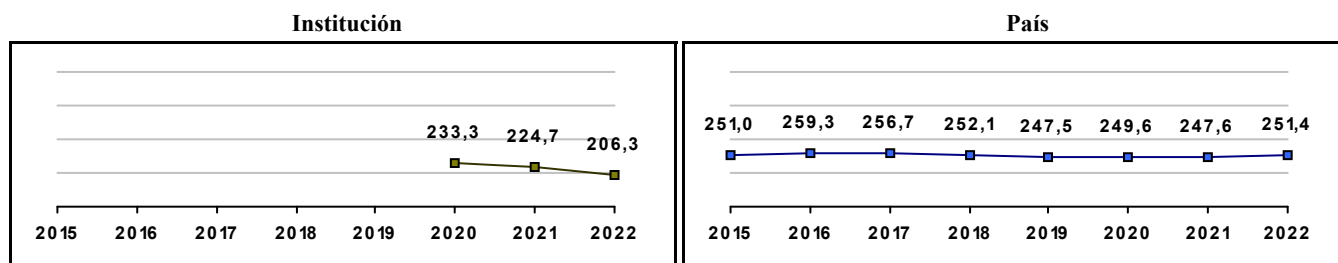


Gráfico 3. Trazado de promedio global (2015 a 2022)



INSTITUTO DE EDUCACION FORMAL DE ADULTOS EL PENSAMIENTO DE PITAGORAS

Municipio: BOGOTA, D.C.

Sector: NO OFICIAL

Jornada: TARDE

Calendario: A

Posición en ente territorial: 1.476

Posición nacional: 11.283

Tabla 1. Resultados de institución, ente territorial y país (2022)

	Promedio	Equidad	Estudiantes	Mujeres (%)	Estrato
Institución	206,2	3,27	73	60,3	1,79
Ente territorial	271,5	1,99	81.140	52,1	2,57
País	251,4	1,90	552.837	54,1	2,18

Código ICFES: 173534

Gráfico 1. Banda de dos desviaciones estándar, con centro en el promedio global, por área evaluada, para la institución (2022)

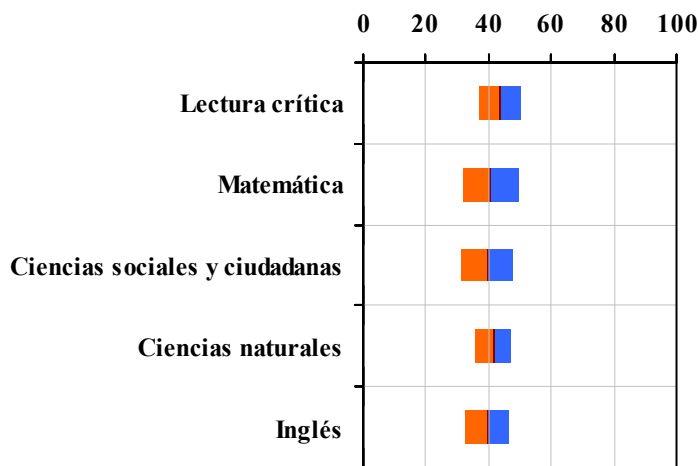


Tabla 2. Índicadores de institución frente al ente territorial (2022)

Institución		Ente territorial	
Promedio	Equidad	Promedio	Equidad
43,7	14,34	56,7	9,96
40,6	11,02	54,9	8,64
39,6	12,11	52,1	8,57
41,6	17,19	52,7	9,79
39,5	14,31	56,5	7,15

Gráfico 2. Porcentaje de estudiantes por estrato socioeconómico (2022)

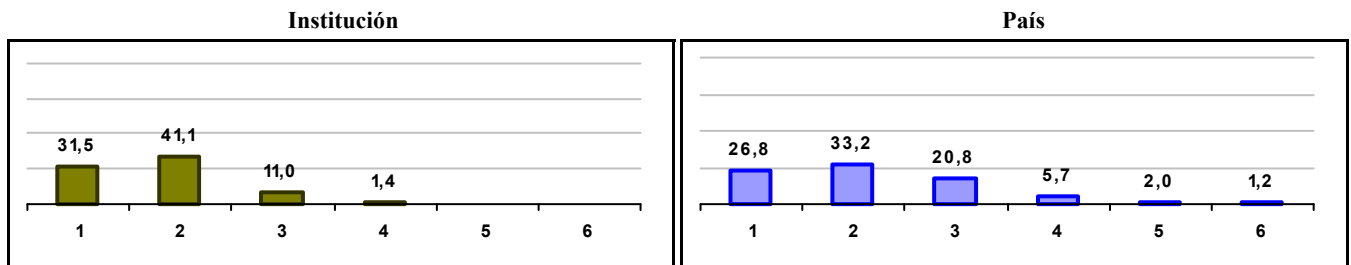
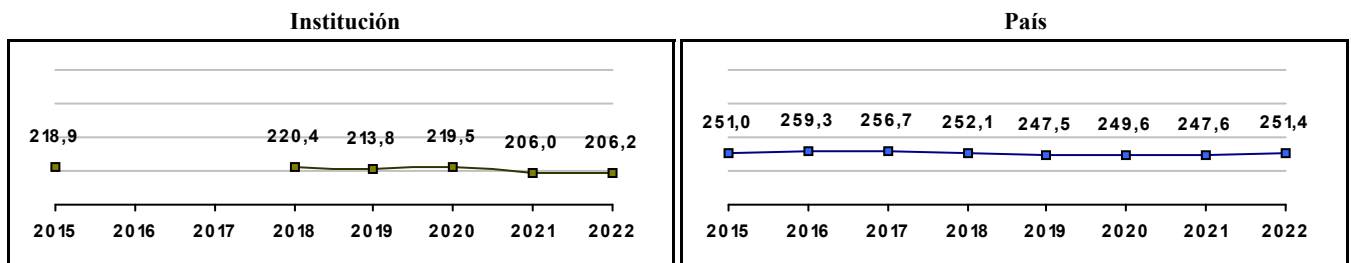


Gráfico 3. Trazado de promedio global (2015 a 2022)



IED COLEGIO REINO DE HOLANDA

Municipio: BOGOTA, D.C.

Sector: OFICIAL

Jornada: NOCHE

Calendario: A

Posición en ente territorial: 1.477

Posición nacional: 11.359

Tabla 1. Resultados de institución, ente territorial y país (2022)

	Promedio	Equidad	Estudiantes	Mujeres (%)	Estrato
Institución	205,4	2,89	23	60,9	2,25
Ente territorial	271,5	1,99	81.140	52,1	2,57
País	251,4	1,90	552.837	54,1	2,18

Código ICFES: 020966

Gráfico 1. Banda de dos desviaciones estándar, con centro en el promedio global, por área evaluada, para la institución (2022)

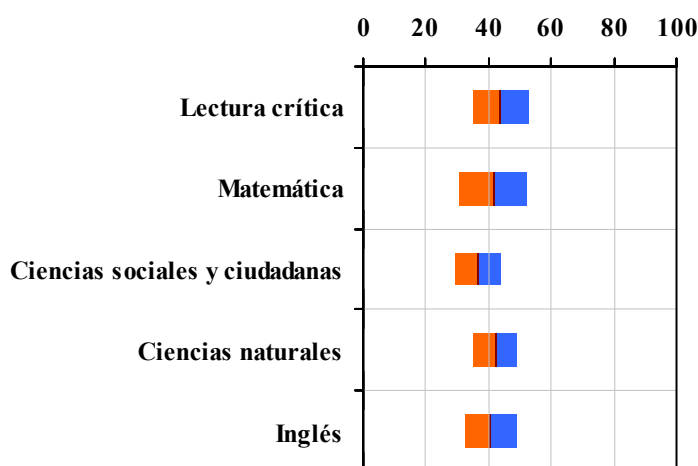


Tabla 2. Índicadores de institución frente al ente territorial (2022)

Institución		Ente territorial	
Promedio	Equidad	Promedio	Equidad
43,9	11,43	56,7	9,96
41,6	9,20	54,9	8,64
36,9	13,64	52,1	8,57
42,2	14,32	52,7	9,79
40,7	11,95	56,5	7,15

Gráfico 2. Porcentaje de estudiantes por estrato socioeconómico (2022)

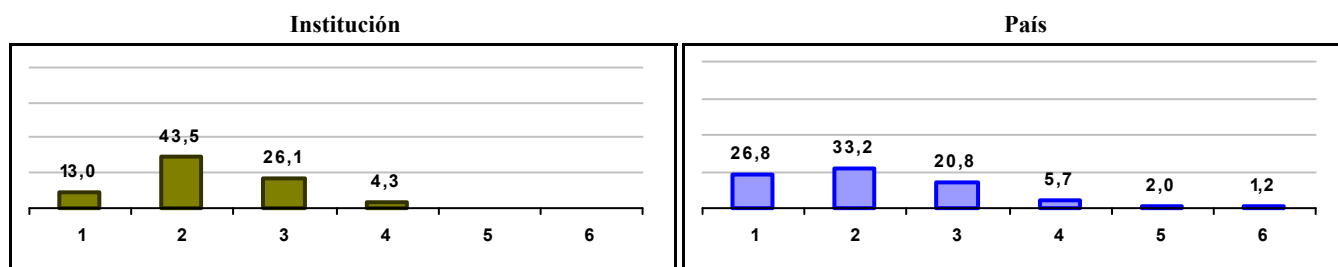



Gráfico 3. Trazado de promedio global (2015 a 2022)



Municipio: BOGOTA, D.C.

Sector: NO OFICIAL

Jornada: NOCHE

Calendario: A

Posición en ente territorial: 1.478

Posición nacional: 11.444

Tabla 1. Resultados de institución, ente territorial y país (2022)

	Promedio	Equidad	Estudiantes	Mujeres (%)	Estrato
Institución	204,6	3,52	20	20,0	2,00
Ente territorial	271,5	1,99	81.140	52,1	2,57
País	251,4	1,90	552.837	54,1	2,18

Código ICFES: 721647

Gráfico 1. Banda de dos desviaciones estándar, con centro en el promedio global, por área evaluada, para la institución (2022)

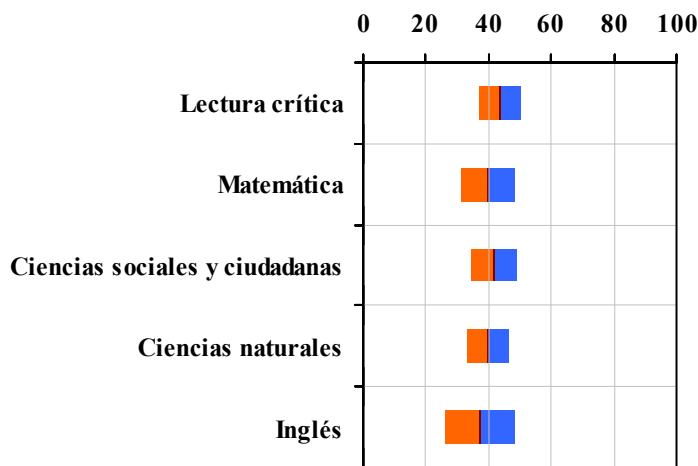


Tabla 2. Índicadores de institución frente al ente territorial (2022)

Institución		Ente territorial	
Promedio	Equidad	Promedio	Equidad
43,6	15,07	56,7	9,96
39,7	11,50	54,9	8,64
41,8	13,28	52,1	8,57
39,9	15,13	52,7	9,79
37,3	9,20	56,5	7,15

Gráfico 2. Porcentaje de estudiantes por estrato socioeconómico (2022)

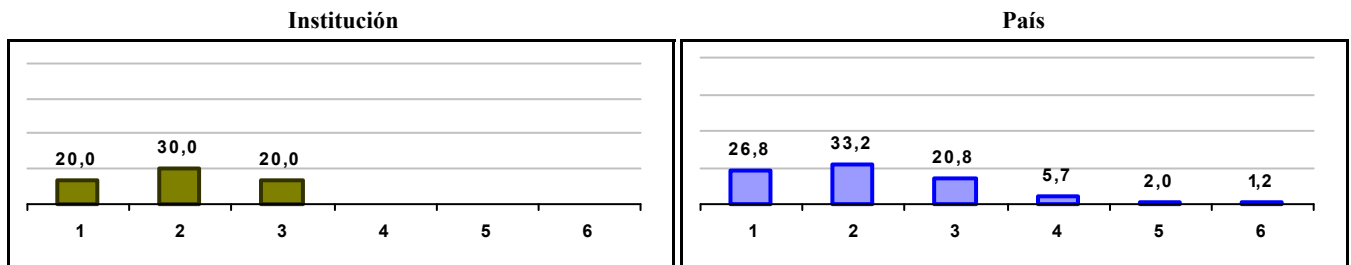
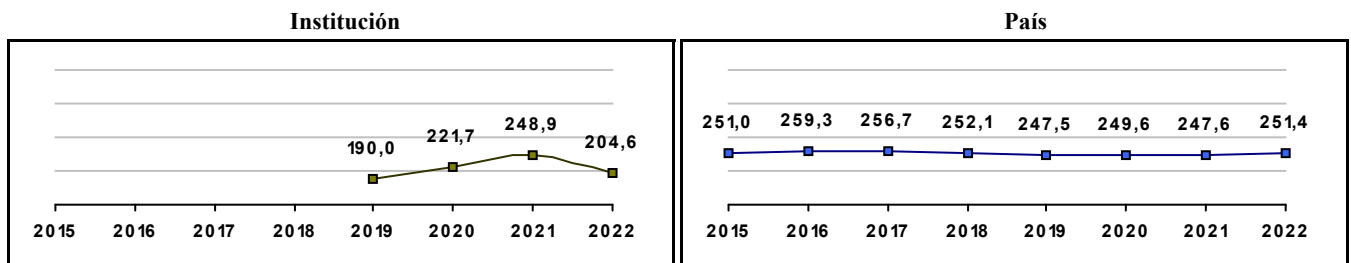


Gráfico 3. Trazado de promedio global (2015 a 2022)



IED COLEGIO JOSE MARIA VARGAS VILA

Municipio: BOGOTA, D.C.

Sector: OFICIAL

Jornada: TARDE

Calendario: A

Posición en ente territorial: 1.479

Posición nacional: 11.573

Tabla 1. Resultados de institución, ente territorial y país (2022)

	Promedio	Equidad	Estudiantes	Mujeres (%)	Estrato
Institución	203,4	3,38	37	45,9	1,87
Ente territorial	271,5	1,99	81.140	52,1	2,57
País	251,4	1,90	552.837	54,1	2,18

Código ICFES: 141994

Gráfico 1. Banda de dos desviaciones estándar, con centro en el promedio global, por área evaluada, para la institución (2022)

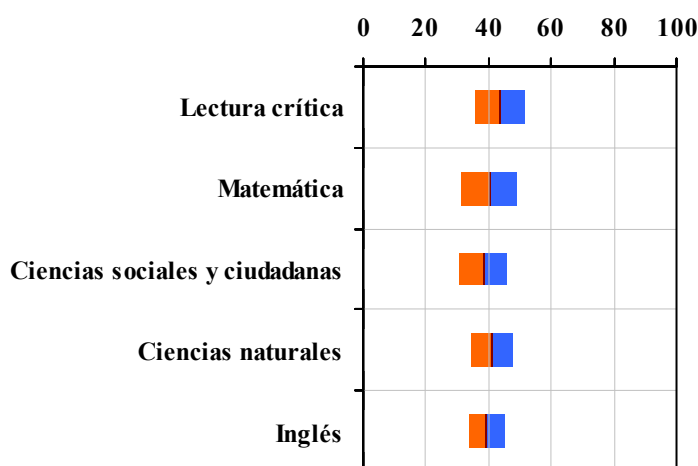


Tabla 2. Indicadores de institución frente al ente territorial (2022)

Institución		Ente territorial	
Promedio	Equidad	Promedio	Equidad
43,6	12,24	56,7	9,96
40,4	11,19	54,9	8,64
38,3	12,77	52,1	8,57
41,0	14,49	52,7	9,79
39,2	17,55	56,5	7,15

Gráfico 2. Porcentaje de estudiantes por estrato socioeconómico (2022)

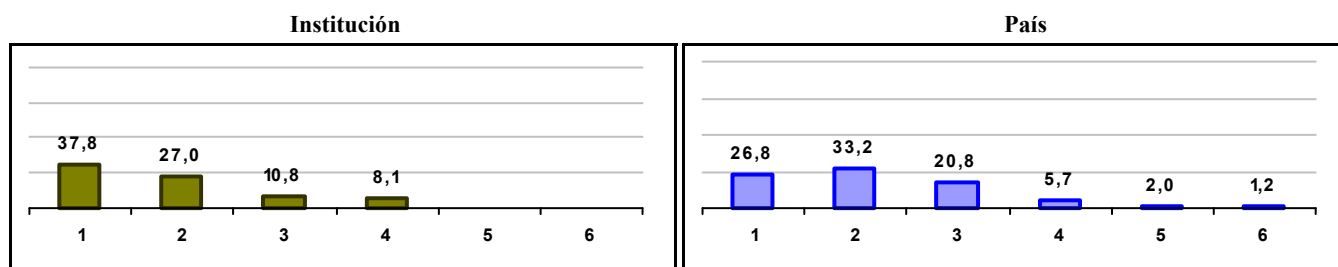



Gráfico 3. Trazado de promedio global (2015 a 2022)



IED COLEGIO GUILLERMO CANO ISAZA

Municipio: BOGOTA, D.C.

Sector: OFICIAL

Jornada: NOCHE

Calendario: A

Posición en ente territorial: 1.480

Posición nacional: 11.597

Tabla 1. Resultados de institución, ente territorial y país (2022)

	Promedio	Equidad	Estudiantes	Mujeres (%)	Estrato
Institución	203,2	4,27	49	24,5	1,33
Ente territorial	271,5	1,99	81.140	52,1	2,57
País	251,4	1,90	552.837	54,1	2,18

Código ICFES: 059634

Gráfico 1. Banda de dos desviaciones estándar, con centro en el promedio global, por área evaluada, para la institución (2022)

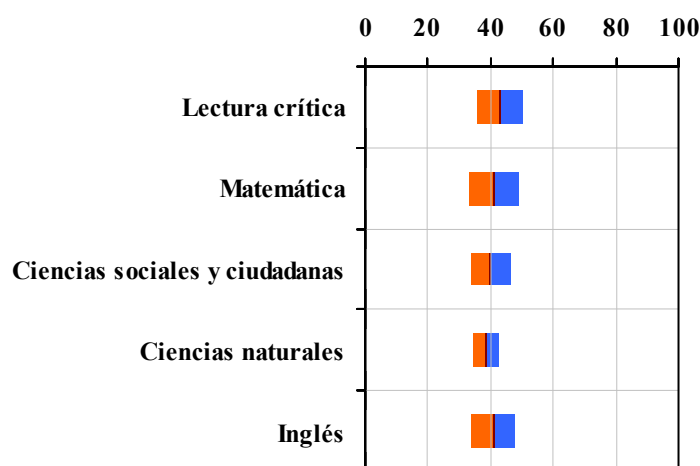


Tabla 2. Índices de institución frente al ente territorial (2022)

Institución		Ente territorial	
Promedio	Equidad	Promedio	Equidad
43,0	13,76	56,7	9,96
41,0	12,89	54,9	8,64
40,0	15,83	52,1	8,57
38,6	22,79	52,7	9,79
40,8	14,04	56,5	7,15

Gráfico 2. Porcentaje de estudiantes por estrato socioeconómico (2022)

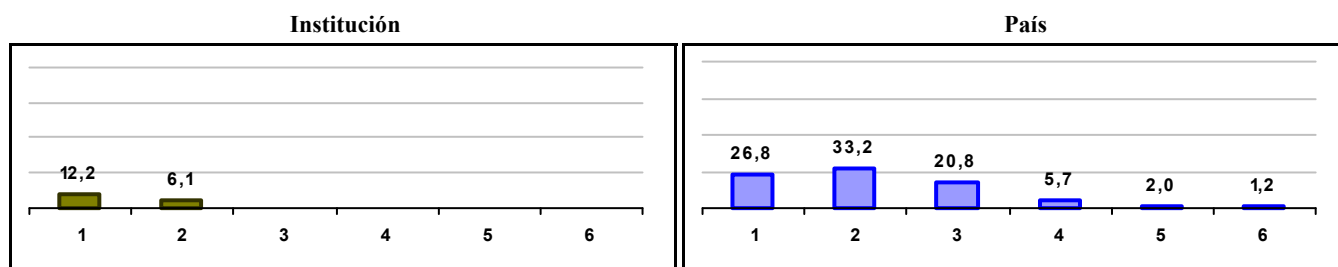
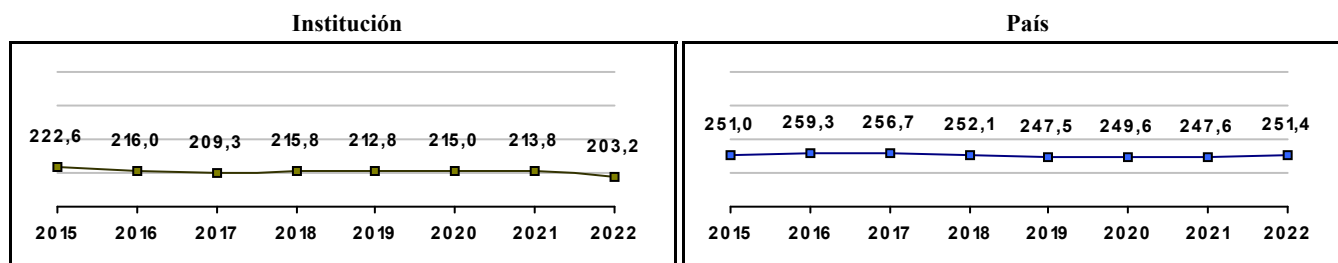


Gráfico 3. Trazado de promedio global (2015 a 2022)



INSTITUTO POLITECNICO JOSE CELESTINO MUTIS

Municipio: BOGOTA, D.C.

Sector: NO OFICIAL

Jornada: SABATINA

Calendario: A

Posición en ente territorial: 1.481

Posición nacional: 11.670

Tabla 1. Resultados de institución, ente territorial y país (2022)

	Promedio	Equidad	Estudiantes	Mujeres (%)	Estrato
Institución	202,6	2,84	27	48,1	1,73
Ente territorial	271,5	1,99	81.140	52,1	2,57
País	251,4	1,90	552.837	54,1	2,18

Código ICFES: 163915

Gráfico 1. Banda de dos desviaciones estándar, con centro en el promedio global, por área evaluada, para la institución (2022)

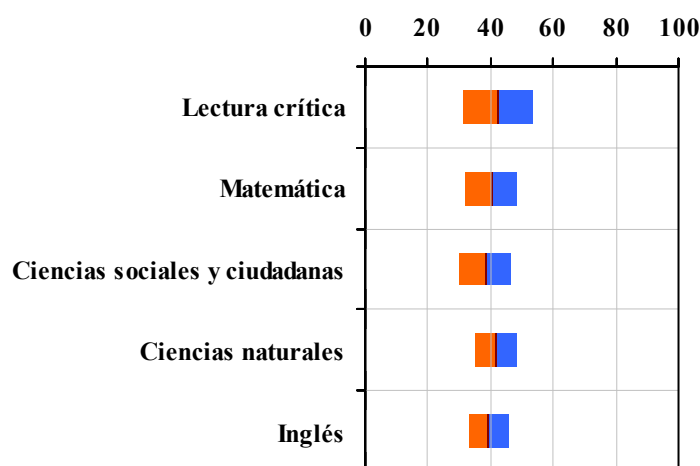


Tabla 2. Indicadores de institución frente al ente territorial (2022)

Institución		Ente territorial	
Promedio	Equidad	Promedio	Equidad
42,1	8,99	56,7	9,96
40,2	12,23	54,9	8,64
38,3	12,33	52,1	8,57
41,9	15,05	52,7	9,79
39,4	15,91	56,5	7,15

Gráfico 2. Porcentaje de estudiantes por estrato socioeconómico (2022)

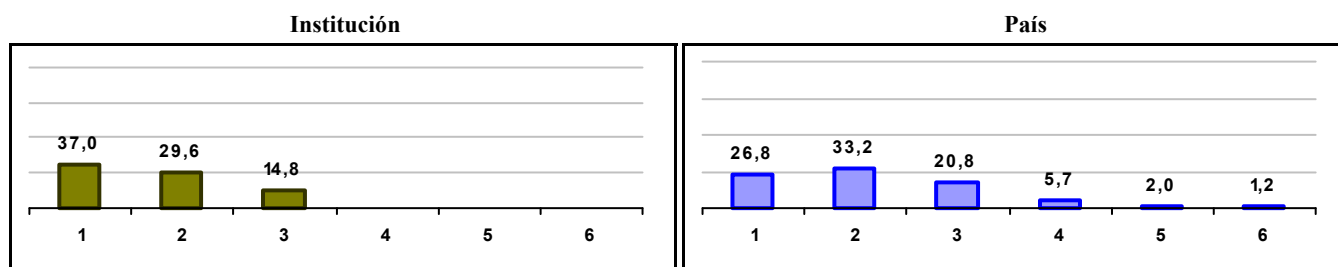
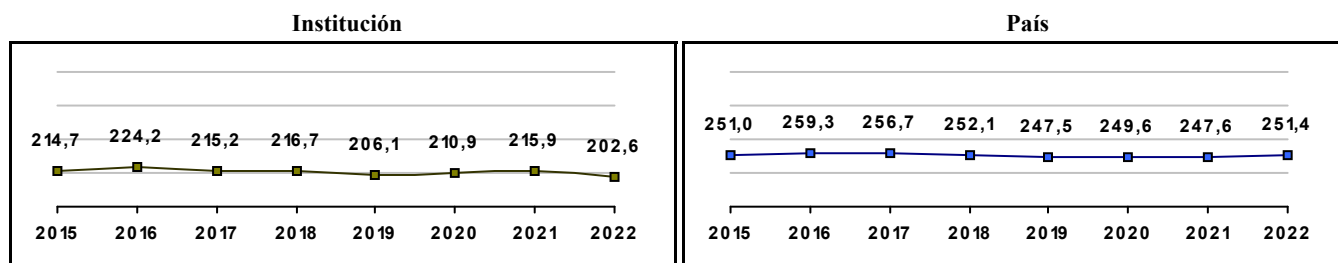


Gráfico 3. Trazado de promedio global (2015 a 2022)



IED COLEGIO LOS ALPES

Municipio: BOGOTA, D.C.

Sector: OFICIAL

Jornada: SABATINA

Calendario: A

Posición en ente territorial: 1.482

Posición nacional: 11.851

Tabla 1. Resultados de institución, ente territorial y país (2022)

	Promedio	Equidad	Estudiantes	Mujeres (%)	Estrato
Institución	200,8	2,69	26	65,4	1,84
Ente territorial	271,5	1,99	81.140	52,1	2,57
País	251,4	1,90	552.837	54,1	2,18

Código ICFES: 714386

Gráfico 1. Banda de dos desviaciones estándar, con centro en el promedio global, por área evaluada, para la institución (2022)

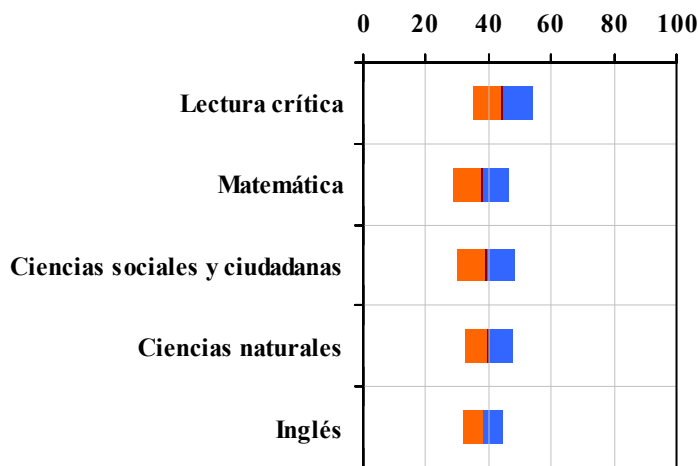


Tabla 2. Indicadores de institución frente al ente territorial (2022)

Institución		Ente territorial	
Promedio	Equidad	Promedio	Equidad
44,4	10,59	56,7	9,96
37,9	11,21	54,9	8,64
39,0	10,90	52,1	8,57
40,1	13,51	52,7	9,79
38,2	15,61	56,5	7,15

Gráfico 2. Porcentaje de estudiantes por estrato socioeconómico (2022)

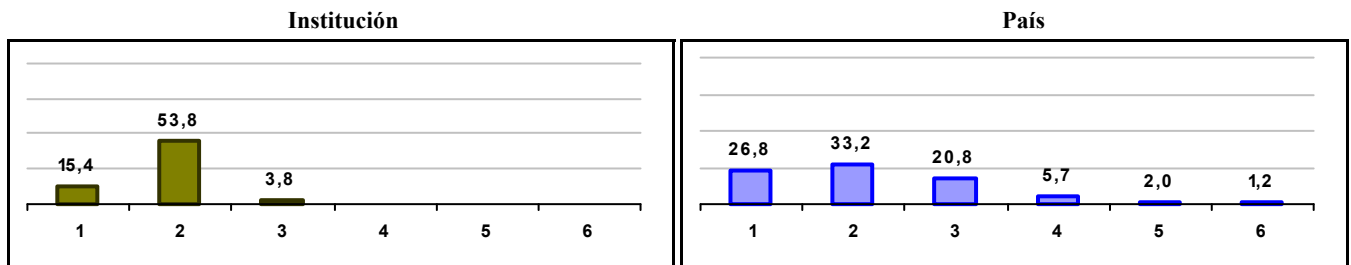
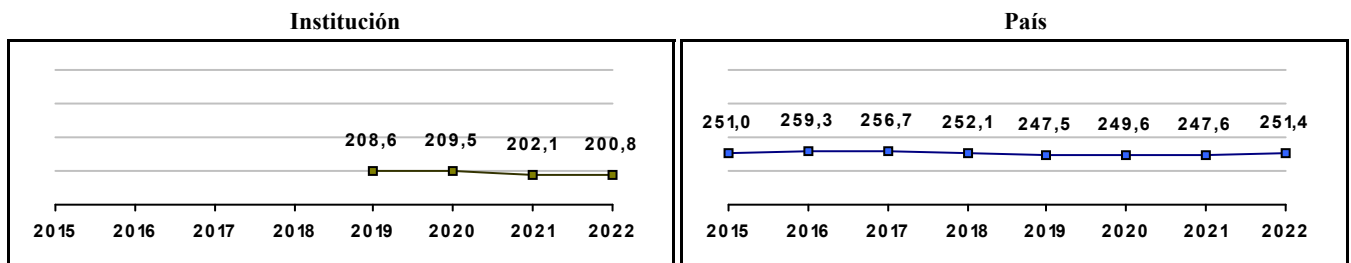


Gráfico 3. Trazado de promedio global (2015 a 2022)



COLEGIO HUMANISTA ALEXANDRE PETION - SEDE PRINCIPAL

Municipio: BOGOTA, D.C.

Sector: NO OFICIAL

Jornada: SABATINA

Calendario: A

Posición en ente territorial: 1.483

Posición nacional: 12.372

Tabla 1. Resultados de institución, ente territorial y país (2022)

	Promedio	Equidad	Estudiantes	Mujeres (%)	Estrato
Institución	194,6	2,57	5	20,0	2,00
Ente territorial	271,5	1,99	81.140	52,1	2,57
País	251,4	1,90	552.837	54,1	2,18

Código ICFES: 745711

Gráfico 1. Banda de dos desviaciones estándar, con centro en el promedio global, por área evaluada, para la institución (2022)

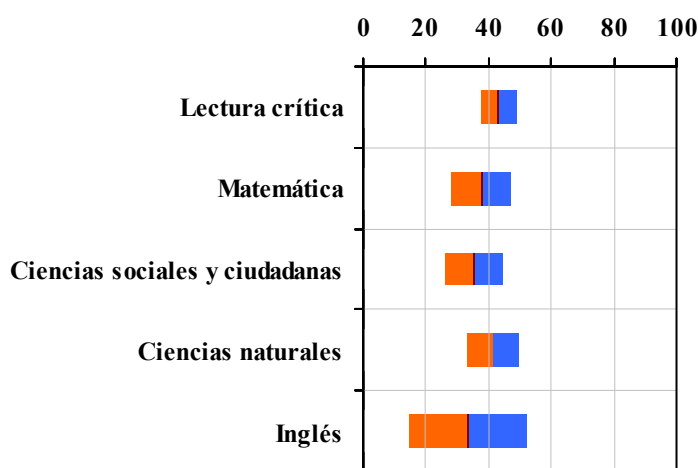


Tabla 2. Índicadores de institución frente al ente territorial (2022)

Institución		Ente territorial	
Promedio	Equidad	Promedio	Equidad
43,2	16,85	56,7	9,96
37,6	10,35	54,9	8,64
35,4	10,76	52,1	8,57
41,4	12,19	52,7	9,79
33,4	5,26	56,5	7,15

Gráfico 2. Porcentaje de estudiantes por estrato socioeconómico (2022)

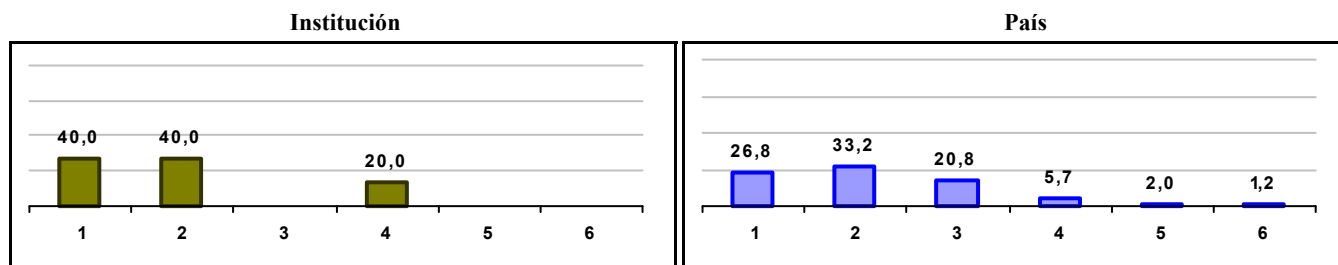


Gráfico 3. Trazado de promedio global (2015 a 2022)

